

**Төлеби ауданы адами әлеуетті дамыту бөлімінің
«Бағлан»бөбекжай балабақшасы МКҚК**



2022 - 2023 оқу жылына арналған ұйымдастырылған іс-әрекеттің перспективалық жоспары

Ортаңғы «Бөбек» тобы

**Мектепке дейінгі тәрбие мен оқытудың үлгілік оқу жоспары және Мектепке дейінгі тәрбие мен оқытудың үлгілік оқу бағдарламасы негізінде
2022 - 2023 оқу жылына арналған ұйымдастырылған іс-әрекеттің перспективалық жоспары**

Білім беру ұйымы : Төлеби ауданы адами әлеуетті дамыту бөлімінің «Бағлан» бөбекжай балабақшасы МКҚК

Топ: ортаңғы «Бөбек»

Балалардың жасы: 3-4 жас.

Жоспардың құрылу кезеңі: қыркүйек айы.

| Айы | Ұйымдастырылған іс-әрекет | Ұйымдастырылған іс-әрекеттің міндеттері |
|----------|---------------------------|---|
| Қыргүйек | Дене шынықтыру | <p>1"Қуыршақ Дана сап татұр" 2"Әдемі сап түзейміз!" 3"Сапқа тұрайық" 4"Бауырсақпен шеңбергетүру" 5"Шеңберге өзеркіментұрамыз" 6"Әдемі шеңбержасайық" 7"Епсіз қонжық" 8"Тақтайдың үстімен бірге жүрейік" 9"Күн дидарлы Қазақстан" 10"Күндей сары дөңгелек" 11"Бөренемен жүреміз" 12"Домалайды алмалар" 13"Допты домалатайық".</p> <p>– қимыл белсенділігін дамыту мен үйлестіру және дене жаттығуларына қызығушылықтарын қалыптастыру; – мәдени-гигиеналық дағдыларын қалыптастыру; – саламатты өмір салты туралы бастапқы түсініктерді қалыптастыру; – денсаулықты нығайтуға ықпал ететін дене сапаларын: ептілік, төзімділік, икемділік, шапшаңдық, үйлесімділікті дамыту; – жүру, жүгіру, секіру, лақтыру мен қағып алу, еңбектеу мен өрмелеудің негізгі қимыл түрлеріндегі қарапайым дағдыларды орындауды қалыптастыру; – бірлескен қимылды ойындарға, өзара қарым-қатынастың жағымды ережелеріне баулу. 1) жүру. Белгілі бір тапсырмаларды орындау арқылы еркін жүру және жүгіру дағдыларын қалыптастыру: сапта бір-бірлеп, бірінің артынан бірі,</p> |

| | | |
|--|-----------------|---|
| | | <p>тізені жоғары көтеріп жүру, аралықты сақтай отырып, бағытты өзгертіп қол мен аяқ қозғалыстарын үйлестіру, шеңбер бойлап, қол ұстасып, арқаннан ұстап, тоқтай қалып, жүрелеп, бұрылып, "жыланша", заттарды айналып өтіп, төбешікке шығып және төбешіктен түсіп саппен жүру;</p> <p>Спорттықжаттығулар:</p> <p>1) шанаменсырғанау. Биікеместөбеденбір-бірінсырғанатубіліктерін қалыптастыру;</p> <p>2) сырғанау.</p> <p>Ересектердіңкөмегіменмұздыжолдарменсырғанаудағдыларын қалыптастыру;</p> <p>3) велосипед тебу. Үшдөңгелекті велосипед тебудағдыларынқалыптастыру;</p> <p>4) жүзугедайындық. Суғатүсу, суданшығу, суда ойнаудағдыларынқалыптастыру. Сауықтыру-шынықтырушаралары. Шынықтырушараларынжүргізу. Тынысалужаттығуларынжүргізу.</p> |
| | Сөйлеуді дамыту | <p>1"Ойыншықтармен танысу"</p> <p>2"Әлди-әлди санамағынмәнерлепоқу. Дауысты [а], [ә] дыбыстары."</p> <p>3"Күн" мен "түн" суреттерібойыншаәңгімелесу.</p> <p>4"Қазақстан туралыәңгімелесу</p> <p>Дағдылардықалыптастыру:</p> <p>- дауысты (а, ә, е, о, ұ) жәнекейбірдауыссыз (п-б, к-қ, т-д, ж-ш, с-з) дыбыстардыайтабілу;</p> <p>Сөздікқор:</p> <p>1) ойын мен ойынжаттығуларыарқылысөздікқорынкеңейту; 2) заттардыңбөлшектерінажыратуғажәнеатаудыүйрету.</p> <p>Тілдіңграмматикалыққұрылымы:</p> <p>1) сөздердіжіктелуіне, септелуінеқарайбайланыстыру.</p> <p>Келесідағдылардықалыптастыру:</p> <p>1) суреттерді, заттардықарастыруда, тіріжәнеөлітабиғатнысандарынбақылаукезіндебайланыстырыпсөйлеу;</p> <p>2) шағынтақпақтар мен өлеңдердіжаттау.</p> |
| | Көркемәдебиет | <p>1"Мұрагер"</p> <p>2"Туған өлкем"</p> |

| | | |
|--|----------------------|--|
| | | ертегілердің мазмұнын түсінуге, тыңдауға, бейнелі сөздерді есте сақтауға. |
| | Қазақтілі | <p>1"Сәлем - сөздіңанасы. Кел, танысайық!" Сөйлеудіндыбыстықмәдениеті. Қазақ тілінде айтылған сөздерді мұқият тыңдауға, сондай-ақ осы сөздерді дұрыс айтуға және еске сақтауды үйрету. Артикуляциялық аппаратты дамыту. Сөздік қор: 1) туыстық атауларды білдіретін сөздерді (әке, ана, ата, әже, апа және тағы басқа) дұрыс айту және мағынасын түсіну дағдыларын қалыптастыру. Тілдің грамматикалық құрылымы: 1) сөздерді және әртүрлі сөз таптарынан құралған тіркестерді түсінуді үйрету (зат есімдер мен сын есімдер, зат есімдер мен етістіктер); 2) қарапайымсөйлемдердіқұрудыүйрену; 3) қарапайымсұрақтарғажауапберудіүйрету (Бұлкім? Бұл не?).</p> |
| | Математика негіздері | <p>1"Ойыншықтарды жинайық" 2"Әженің көмекшілері" 3"Күн тәртібі". 4"Жасасын Қазақстан!" Сан. "Көп", "біреу", "бір-бірден", "бір де біреуі жоқ" ұғымдары туралы түсініктерін қалыптастыру. Келесідағдылардықалыптастыру: 1) біртектізаттардантоптарқұрастыружәнеолардыңбіреуінбөліпкөрсету. Шама. Шамабойыншазаттардыңәртүрліболатынытуралытүсінік беру. Келесідағдылардықалыптастыру: 1) ұзындығы мен енібойыншаекіқарама-қарсыжәнебірдейзаттардысалыстыру. Келесідағдылардықалыптастыру: 1) геометриялықпішіндердітанужәнеатау. Кеңістіктебағдарлау. Өзініңденемүшелерініңорналасуынбілудіүйрету. Келесідағдылардықалыптастыру:</p> |

| | |
|--------------------------|--|
| | <p>1) өзінетікелейжақынкеңістікбағдарынанықтау, заттардысолжақтаноңжаққақарайорналастыру. Уақыттыбағдарлау. Келесідағдылардықалыптастыру: тәулікбөліктерінтанужәнеатау - таңертең, күндіз, кеш, түн.</p> |
| Қоршағанортаментаныстыру | <p>1"Күзгі бақ" 2"Қалпақты өсімдіктер" Тірі және өлі табиғат құбылыстары туралы білімдерін қалыптастыру. Күн райының жағдайын анықтау, табиғат құбылыстарын (маусымдық) бақылау. Табиғатқұбылыстарынақызығушылықтарынтәрбиелеу.</p> |
| Құрастыру | <p>1"Балабақша - біздіңүйіміз" 2"Достарға саты". 1) әртүрлі түстегі және пішіндегі бөлшектерден қарапайым құрылыстар құрастыру; 2) бөлшектерді орналастыру және кірпіштерді қалау, пластиналарды тік бағытта және көлденең орналастыру тәсілдерін пайдалану;</p> |
| Сурет салу | <p>1"Дуал" 2"Жаңбырда өскенсаңырауқұлақ". 3"Жалауша" 4"Саябаққа күзкелді". Түрлі бағытта тура сызықтарды, олардың қиылысуын жүргізе білуді қалыптастыру: 1) көгөністер мен жемістерді, ыдыстарды, ойыншықтарды, жануарларды бейнелеу, дөңгелек пішінді заттардың суретін салу (шарлар, бұлт, күн);</p> |
| Мүсіндеу | <p>1"Әжем пісіргентәттілер" сазбалшықтың, ермексаздың қасиеттерімен танысу дағдыларын жетілдіру. Сазбалшық, қамыр, ермексаз кесектерінен бөліп алу, дөңгелектеу, ширату, созу тәсілдерін пайдалана отырып, көгөністер мен жемістерді, кейбір заттарды, азық-түлік тағамдарын мүсіндеу дағдыларын қалыптастыру;</p> |
| Жапсыру | <p>1"Менің үйімосындай"</p> |

| | | |
|--|--------|---|
| | | <p>1) дайын пішіндерден заттардың бейнесін жасауды үйрету; 2) бейнеленген заттарға сәйкес түстерді таңдау;</p> |
| | Музыка | <p>1"Ойыншықтар" 2"Әлди-әлди" 3"Жаңбыр" 4"Ата Заңым ардақты"</p> <p>Музыка тыңдау. Келесі дағдыларды қалыптастыру: 1) түрлі сипаттағы әндердің мазмұны мен көңіл күйін қабылдау; 2) түрлі сипаттағы аспапта орындалған пьесаларды тыңдау, есте сақтау; Әнайту. Дыбыстаудың бірыңғай күшімен бірдей қарқында ән салу, ересектермен бірге ән салу, аспаптың сүйемелдеуіндегі даусына бейімделуде дағдыларын қалыптастыру. Музыкалық-ырғақтық қозғалыстар. Келесі дағдыларды қалыптастыру: 1) бірінің артынан бірі жүрубарысында би ырғағын, музыканың би сипатын игеру; 2) әуенмен бірге би қозғалыстарының қарапайым элементтерін орындау.</p> |

Мектепке дейінгі тәрбие мен оқытудың үлгілік оқу жоспары және Мектепке дейінгі тәрбие мен

Оқытудың үлгілік оқу бағдарламасын егізінде

2022 - 2023 оқу жылына арналған ұйымдастырылған іс-әрекеттің перспективалық жоспары

Білім беру ұйымы балабақша Төлеби ауданы адами әлеуетті дамыту бөлімінің «Бағлан» бөбекжай балабақшасы МҚКК

Топ: ортаңғы топ «Бөбек»

Балалардың жасы: 3 жастан

Жоспардың құрылу кезеңі: Қазанайы.

| Айы | Ұйымдастырылған іс-әрекет | Ұйымдастырылған іс-әрекеттің міндеттері |
|-------|---------------------------|--|
| Қазан | Дене шынықтыру | <p>1" Домалайық". 2" Ғажап күздің сыйлығы". 3" Күз қандай?" 4" Айнала алтын күз". 5" Нанның күдіреті". 6" Ас - адамның арқауы". 7" Нан бар жерде ән бар". 8" Торғай секіреді". 9" Екі аяқпен секіреміз". 10" Торғай секілді секіреміз". 11" Жомарт қораз".</p> <p>– қимыл белсенділігін дамыту мен үйлестіру және дене жаттығуларына қызығушылықтарын қалыптастыру; – мәдени-гигиеналық дағдыларын қалыптастыру; – саламатты өмір салты туралы бастапқы түсініктерді қалыптастыру; – денсаулықты нығайтуға ықпал ететін дене сапаларын: ептілік, төзімділік, икемділік, шапшаңдық, үйлесімділікті дамыту; – жүру, жүгіру, секіру, лақтыру мен қағып алу, еңбектеу мен өрмелеудің негізгі қимыл түрлеріндегі қарапайым дағдыларды орындауды қалыптастыру; – бірлескен қимылды ойындарға, өзара қарым-қатынастың жағымды ережелеріне баулу.</p> |

| | | |
|--|-----------------|---|
| | | <p>2) жүгіру. Белгілі бір тапсырмаларды орындау арқылы жүгіру дағдыларын қалыптастыру: сапта бір-бірлеп, бірінің артынан бірі, аяқтың ұшымен, қол мен аяқ қозғалыстарын үйлестіру, аралықты сақтай отырып, бағытты өзгертіп, шеңбер бойлап, тоқтай қалып, "жыланша", заттарды айналып өтіп, алаңның бір жағынан екінші жағына жүгіру және тағы басқа;</p> <p>3) секіру. Екі аяқтап басты затқа тигізе отырып, жоғары қарай 2-3 метр қашықтықта алға қарай жылжи отырып, тұрған жерінен ұзындыққа, 5-10 см биіктіктегі зат арқылы жерде жатқан жалпақ құрсауға секіру дағдыларын қалыптастыру.</p> <p>Спорттық жаттығулар:</p> <p>1) шанамен сырғанау. Биікестөбеден бір-бірін сырғанату біліктерін қалыптастыру;</p> <p>2) сырғанау.</p> <p>Ересектердің көмегімен мұзды жолдармен сырғанау дағдыларын қалыптастыру;</p> <p>3) велосипед тебу. Үш дөңгелекті велосипед тебу дағдыларын қалыптастыру;</p> <p>4) жүзуге дайындық. Суғатусу, судан шығу, суда ойнау дағдыларын қалыптастыру. Сауықтыру-шынықтыру шаралары.</p> <p>Шынықтыру шараларын жүргізу.</p> <p>Тынысалу жаттығуларын жүргізу.</p> |
| | Сөйлеуді дамыту | <p>1 "Жеміс-көгөніс" дидактикалық ойыны.</p> <p>2 "Қызылсары, сап-сары.. атты тақпақты жаттау. Дауысты [ұ], [ү] дыбыстары."</p> <p>3 "Үшты-үшты жаттығуы. Тілдің дыбыстық мәдениеті. [ш] дыбысы."</p> <p>Дағдыларды қалыптастыру:</p> <p>2) дыбыстардың артикуляциясын нақтылау және бекіту;</p> <p>Сөздік қор:</p> |

| | |
|----------------------|---|
| | <p>2) заттардың бөлшектерінажыратуға және атауға үйрету; Тілдің грамматикалық құрылымы: 2) заттардың бөлшектерінажыратуға және атауға үйрету. Байланыстырып сөйлеу. Келесі дағдыларды қалыптастыру: 3) ересектердің сөзін тыңдау және түсіну; 4) сөйлеу әдебінің сәйкестүрлерін дұрыс қолдану;</p> |
| Көркем әдебиет | <p>1 "Күз келді". 2 "Құстар неге сөйлемейді?" кейіпкерлерді ойнағанда мінез-құлқын бере білуге, интонациясын қабылдауды;</p> |
| Қазақ тілі | <p>1) сөздерді және өзара байланыстыратын сөз таптарын білдіретін сөздерді (зат есімдер мен сын есімдер, зат есімдер мен етістіктер) түсінуді үйрету; 2) жай сөйлемдер құрастыруды үйрету. 3) қарапайым сұрақтарға жауап беруді үйрету (Бұл кім? Бұл не?). Сөйлеудің дыбыстық мәдениеті. Қазақ тілінде айтылған сөздерді мұқият тыңдауды, сондай-ақ, осы сөздерді дұрыс айтуды және ескеріп алуға үйретуді; қазақ тілінің төлді дыбыстарын дұрыс айтуды үйрету; Артикуляциялық аппаратты дамыту. Сөздік қор: 1) күнделікті өмірде жиі қолданылатын жеміс атауларын білдіретін сөздерді дұрыс айтуды және мағынасын түсінуде дағдыларын қалыптастыру; ; Тілдің грамматикалық құрылымы:</p> |
| Математика негіздері | <p>1 "Сан алуан жапырақтар"</p> |

| | | |
|--|--|--|
| | | <p>2"Күзгі қоректер". 3"Ақ үйрек, сары үйрек". Сан. "Көп", "біреу", "бір-бірден", "бір де біреуі жоқ" ұғымдары туралы түсініктерін қалыптастыру. Келесі дағдыларды қалыптастыру: 2) бөлмедегі заттарды ажырату және олардың санын анықтау. Шама. Шама бойынша заттардың әртүрлі болатыны туралы түсінік беру. Келесі дағдыларды қалыптастыру: 1) ұзындығы мен ені бойынша екі қарама-қарсы және бірдей заттарды салыстыру. Геометриялық пішіндер. Балаларды геометриялық пішіндерді тануды және атауды үйрету: шеңбер, шаршы, үшбұрыш, түйсіну және көру арқылы пішін түрлерін зерттеуді үйрету. Келесі дағдыларды қалыптастыру: 1) геометриялық пішіндерді тану және атау. Кеңістікте бағдарлау. Өзінің дене мүшелерінің орналасу бағдарын білуге үйрету. Келесі дағдыларды қалыптастыру: 1) өзіне тікелей жақын кеңістік бағдарын анықтау, заттарды сол жақтан оң жаққа қарай орналастыру. Уақытты бағдарлау. Келесі дағдыларды қалыптастыру: тәулік бөліктерін тану және атау - таңертең, күндіз, кеш, түн.</p> |
| | <p>Қоршаған орта мен табиғатты таныстыру</p> | <p>1"Аула сыпырушы". 2"Себеттегі жемістер". 3"Ақ бидай". 4"Қарлығаш". Өсімдіктер әлемі. Туған өлкенің кейбір өсімдіктері, көгөністері мен жемістері туралы қарапайым түсініктерін қалыптастыру; бөлме</p> |

| | |
|------------|---|
| | өсімдіктерінің түрлері (шегіргүл, қазтамақ, бегония және тағы басқа), олардың ерекшеліктері туралы білімдерін қалыптастыру. |
| Құрастыру | 1"Сары жапырақтаржергетүсті". 2) бөлшектерді орналастыру және кірпіштерді қалау, пластиналарды тік бағытта және көлденең орналастыру тәсілдерін пайдалану; 3) ірі және ұсақ құрылыс материалдарынан құрастыру; |
| Сурет салу | 1"Саябаққа күз келді". 2"Сәбіз". 3"Тандыр нан". 4"Көлде жүзген үйрек". 2) бірнеше көлденең және тік сызықтардан заттар салуды (дуал); салынған пішіндерді бояуды, дәстүрден тыс сурет салу (саусақтарымен және алақандарымен, түрлі-түсті борлармен) дағдыларын қалыптастыру. |
| Мүсіндеу | 1"Күзгібақшаларғасаяхат. Жеміс-көгөністер". 1) сазбалшықтың, ермексаздың қасиеттерімен танысу дағдыларын жетілдіру. Сазбалшық, қамыр, ермексаз кесектерінен бөліп алу, дөңгелектеу, ширату, созу тәсілдерін пайдалана отырып, көгөністер мен жемістерді, кейбір заттарды, азық-түлік тағамдарын мүсіндеу дағдыларын қалыптастыру; |
| Жапсыру | 1"Торғайды жаңбырдан жасырайық". 2) бейнеленген заттарға сәйкес түстерді таңдау; 3) желімдеудің техникасы; |
| Музыка | 1"Ару күз" 2"Себеттегі жемістер" 3"Ас - адамның арқауы". 4"Торғай". Музыка тыңдау. |

| | |
|--|---|
| | <p>Келесі дағдыларды қалыптастыру:</p> <p>3) пьесаның көңілді мазмұнына эмоциялы көңіл күй танытады;</p> <p>4) балалар аспаптарының, музыкалық және шулы ойыншықтардың дыбысталуын ажыратады.</p> <p>Ән айту.</p> <p>Дыбыстаудың бірыңғай күшімен бірдей қарқында ән салу, ересектермен бірге ән салу, аспаптың сүйемелдеуіндегі даусына бейімделу дағдыларын қалыптастыру.</p> <p>Музыкалық-ырғақтық қозғалыстар.</p> <p>Келесі дағдыларды қалыптастыру:</p> <p>3) әуен сипатына үн қату, оның бөліктерінің өзгеруін байқау;</p> |
|--|---|

Мектепке дейінгі тәрбие мен оқытудың үлгілік оқу жоспары және Мектепке дейінгі тәрбие мен оқытудың үлгілік оқу бағдарламасы негізінде

2022 - 2023 оқу жылына арналған ұйымдастырылған іс-әрекеттің перспективалық жоспары

Білім беру ұйымы : Төлеби ауданы адами әлеуетті дамыту бөлімінің «Бағлан»бөбекжай балабақшасы МКҚК

Топ: Ортаңғы «Бөбек»

Балалардың жасы: 3 жастан

Жоспардың құрылу кезеңі: Қараша айы.

| Айы | Ұйымдастырылған іс-әрекет | Ұйымдастырылған іс-әрекеттің міндеттері |
|------------|----------------------------------|--|
| Қараша | Дене шынықтыру | 1"Жомарт қораз". 2"Қораз секілді қанат қағайық". 3"Өрмелейік, қане біз". 4"Машина зырылдап жүреді". 5"Рулімізді бұрайық". 6"Зу-зу етіп көшеде". 7"Сұр көжек". 8"Қоян секілді секірейік". 9"Еркін жүгіреміз". 10"Ұйқыдағы аю". 11"Қорбандаған аю". 12"Бағытты өзгертіп жүгіреміз". 13"Ұйқыдағы аю". 14"Қорбандаған аю". 15"Бағытты өзгертіп жүгіреміз". - дене жаттығуларын орындауға қызығушылықтарын ояту; - негізгі қимыл түрлері: жүгіру дағдыларын жетілдіру; - мәдени-гигиеналық дағдыларды қалыптастыру; - қимылдарды белсенді орындауды дамыту және қимылдарды үйлестіру, - дене жаттығуларына қызығушылыққа баулу; - денсаулықты нығайтуға ықпал ететін дене сапаларын: ептілік |

пен шапшаңдықты дамыту;

- құрдастарымен қимылды ойындарды бірге ойнауға, өзара оң қарым-қатынас жасауға баулу;

- спорттық жабдықтарды қолдануда қауіпсіздікті қамтамасыз ету.

Жүгіру. Бірқалыпты, аяқтың ұшымен, сапта бір-бірден, алаңның бір жағынан екінші жағына, әр түрлі бағытта: тура, шеңбер бойымен, «жыланша», шашырап жүгіру; белгілі бір тапсырмаларды орындау арқылы: тоқтап жүгіру, белгі бойынша көрсетілген жерге жүгіру; қарқынды өзгертіп, жылдам (10-20 метрге дейін), тоқтамай баяу қарқынмен (50-60 секунд ішінде) жүгіру.

Жалпы дамытушы жаттығулар.

Қол және иық белдеуіне арналған жаттығулар:

- қолды жоғары, алға, жан-жаққа көтеру және түсіру (бірге немесе кезекпен);

- заттарды бір қолынан екінші қолына салу, алдына, артқа апару, басынан жоғары көтеру;

- қолдарын алдына немесе басынан жоғары, артына апарып шапалақтау;

- қолды алға, жан-жаққа созу, алақандарын жоғары қарату, қолды көтеру, түсіру, саусақтарды қозғалту, қол саусақтарын жұму және ашу.

Мәдени-гигиеналық дағдыларды қалыптастыру.

Мәдени-гигиеналық дағдыларды жетілдіру, тамақтану, жуыну кезінде қарапайым мінез-құлық дағдыларын қалыптастыру.

Өзіне-өзі қызмет көрсету дағдылары.

Өзіне-өзі қызмет көрсетуге деген ұмтылысын қолдау: белгілі реттілікпен киінуге және шешінуге, тісті тазалауға, ұқыптылыққа, киіміндегі олқылықтарды байқауға, оларды ересектің көмегімен немесе өз бетінше реттеуге, ас ішу құралдарын орнымен қолдануға баулу.

| | | |
|--|-----------------|---|
| | | <p>Салауатты өмір салты дағдыларын қалыптастыру. Сезім мүшелерін ажыратуға және атауға (көз, құлақ, мұрын, ауыз) үйрету, олардың ағзадағы рөлі және оларды қалай қорғауға, күтуге болатыны туралы түсінік беру (ұсақ заттарды құлаққа, мұрынға тықпау).</p> <p>Денсаулықтың құндылығы туралы түсінікті дамыту; ауырмауға, денсаулықты сақтауға ынталандыру, «салауатты өмір салты» және оны ұстану туралы алғашқы түсініктер беру.</p> <p>Сауықтыру-шынықтыру шаралары. Балалардың денсаулығын және жергілікті жағдайларды ескере отырып, табиғи факторлар: ауа, күн, суды пайдалана отырып, шынықтыру шараларының кешенін жүзеге асыру. Балаларды үй-жайда жеңіл киіммен жүруге үйрету. Күн тәртібіне сәйкес олардың таза ауада болу ұзақтығын қамтамасыз ету. Серуенде қимылды ойындар мен дене жаттығуларына қатысуға қызығушылықты арттыру. Шынықтыру шараларын жүргізуде балалардың денсаулық жағдайын ескере отырып, жеке тәсілді жүзеге асыру. Шынықтыру шараларын жүргізу, жаттығулар мен массаж жасау. Күн тәртібіне сәйкес балалардың күнделікті таза ауада болуын қамтамасыз ету. Ересектің көмегімен шынықтыру тәсілдерін орындау дағдыларын қалыптастыру. Тыныс алу жаттығуларын жасау.</p> |
| | Сөйлеуді дамыту | <p>1"Қораз ойыншығымен танысу". 2"Көжек тақпағын жаттау". 3"Қыс келді атты суретпен танысу". 4"Дауысынан таны" дидактикалық ойыны. - балаларды өз бетінше сөйлеуге үйрету; - түрлі балалар әрекетінде балалардың бір-бірімен сөйлесуіне</p> |

| | | |
|---------------|--|--|
| | | <p>жағдай жасау; әрбір баланың қызығушылығына мән беру, сұрақтарына жауап беру, жеке сөйлесу;</p> <ul style="list-style-type: none"> - дидактикалық және дамытушы ойындарды, жаттығуларды қолдану арқылы сөздік қорды байыту; - шешендікке, әдеби тілде сөйлеуге баулу; - артикуляциялық және дауыс аппаратының, есту қабілетінің дамуына ықпал ету; - қазақ халық ауыз әдебиеті шығармаларымен, салт-дәстүрлерімен, мәдениетімен таныстыру; - қарым-қатынас мәдениетіне, көркем қабылдау мен эстетикалық талғамға тәрбиелеу; <p>Сөйлеудің дыбыстық мәдениеті. Дауысты (а, ә, е, о, ұ) дыбыстарды анық айту, дыбыстардың артикуляциясын нақтылау және бекіту, артикуляциялық аппаратты дамыту.</p> <p>Сөздік қор Балалардың сөздік қорын ойындар мен ойын жаттығулары арқылы кеңейту, сөздік қорды заттардың сапасы мен қасиеттерін білдіретін, заттарды жалпы (күз мезгілі, ауа райы, күз өнімдері, көлік түрлері, аңдар, ертегі кейіпкерлері) және ерекше белгілері бойынша жалпылаушы сөздермен байыту.</p> <p>Байланыстырып сөйлеу. Суреттерді, заттарды қарастыруда, тірі және өлі табиғат нысандарын бақылау кезінде, шығармаларды тыңдағаннан, мультфильмдер, ертегілер көргеннен кейін балаларды алған әсерлерімен бөлісуге, өз ойын айтуға үйрету.</p> |
| Көркемәдебиет | | <p>1Үстел үсті театры "Жеті лақ пен қасқыр" ертегісі</p> <ul style="list-style-type: none"> - шешендікке, әдеби тілде сөйлеуге баулу; - қазақ халық ауыз әдебиеті шығармаларымен, салт-дәстүрлерімен, мәдениетімен таныстыру; - қарым-қатынас мәдениетіне, көркем қабылдау мен |

| | | |
|-----------|--|---|
| | | <p>эстетикалық талғамға тәрбиелеу; Оқылған шығармадан ең қызықты, мәнерлі үзінділерді қайталау, балаларға сөздер мен қарапайым сөз тіркестерін қайталап айтуға мүмкіндік беру. Кітаптарға қызығушылықты ояту. Таныс кітаптардағы суреттерді балалармен бірге қарастыру, оларға суреттердің мазмұны туралы эмоционалды түрде айту, балалардың пікірлерін тыңдау.</p> |
| Қазақтілі | | <p>1"Күзгі жаңбыр". 2"Жолға дайындал ..." Көліктер. Түстер әлемінде." 3"Жабайы аңдардың қысқа дайындығы. Қоян тонын неге ауыстырады?" 4"Үй жануарлары" 5"Қыс қызығы".</p> <ul style="list-style-type: none"> - балаларды өз бетінше сөйлеуге үйрету; - түрлі балалар әрекетінде балалардың бір-бірімен сөйлесуіне жағдай жасау; әрбір баланың қызығушылығына мән беру, сұрақтарына жауап беру, жеке сөйлесу; - дидактикалық және дамытушы ойындарды, жаттығуларды қолдану арқылы сөздік қорды байыту. <p>Тілдік дамытушы орта. Балалардың ересектермен және құрдастарымен қарым-қатынас жасауына жағдай жасау: бір-бірімен күнделікті еркін ойында, дербес әрекеттерде ауызекі сөйлесуге, бірлескен әрекеттері туралы келісуге, ортақ тақырыпта әңгімелесуге, сұрақтарға жауап беруге, өз бетінше кітаптарды қарауға, өзінің алған әсері мен қалауын білдіруге, сәлемдесуде, өтінішін, ырзашылығын білдіруде сыпайы сөйлеу әдебін сақтауға, құрдастарын есімімен толық, дұрыс атауға баулу.</p> <p>Сөйлеудің дыбыстық мәдениеті. Артикуляциялық және дыбыстық аппаратты, сөйлеу кезінде</p> |

| | | |
|--|-----------------------------|--|
| | | <p>тыныс алуды, естуді дамыту. Көрнекілікпен немесе көрнекіліксіз өзіне айтылған сөзді тындау және түсінуді дамыту. Қазақ тіліне тән "ә" дыбыстарын өздігінен дұрыс айтуға баулу.</p> <p>Сөздік қор. Ауызекі сөйлеуде түрлі балалар әрекеттерінде қоршаған орта заттары мен табиғат нысандарының атауларын өздігінен қолдануды қалыптастыру.</p> <p>Тілдің грамматикалық құрылымы. Жуан сөздерді ажырату, оларды көпше түрде қолдануға үйрету.</p> <p>Байланыстырып сөйлеу. Ауызекі сөйлеудің қарапайым түрлерін меңгерту, балалардың өздеріне айтылған сөзді, пікірді түсінуін қалыптастыру, алдын ала үйретілген сөйлеу үлгілерін есте сақтап, әңгімелесе білуге баулу.</p> |
| | <p>Математика негіздері</p> | <p>1"Дөңгелек жемістер мен көгөністер". 2"Көліктердің дөңгелектерін жөндейік". 3"Қонжық". 4"Данаға бөкебайды дайындап берейік". 5"Данаға бөкебайды дайындап берейік".</p> <ul style="list-style-type: none"> - қарапайым математикалық ұғымдарды қалыптастыру; - бақылау арқылы қоршаған орта заттарының санын, пішінін, шамасын, олардың кеңістікте орналасуын ажыратуға үйрету; - заттарды зерттеуге қызығушылықты ояту, жаңаны тануға, өзіне сенімділікке баулу; - командада жұмыс істей білуге дағдыландыру; - көрнекі-қимылдық ойлауды және шығармашылық қиялдауды дамыту. <p>Сан. «Көп», «бір» ұғымдары туралы түсініктерді қалыптастыру,</p> |

| | | |
|--|-----------------------------------|--|
| | | <p>заттардың санына ажыратуға үйрету: көп-біреу (біреу-көп), біртекті заттарды топтастыру және олардың біреуін бөліп көрсету, қоршаған ортадан бір немесе бірнеше бірдей затты табу, «қанша? неше?» сұрағына жауап беру.</p> <p>Заттарды салыстыру: заттарға қосунемесе заттардан алу тәсілдері арқылы тең және тең емес заттар тобын салыстыру, «Теңбе?», «Қайсысы артық (кем)?» сауалдарына жауап беру.</p> |
| | <p>Қоршаған ортамен таныстыру</p> | <p>1 "Жемістер мен көгөністер". 2 "Аспаз". 3 "Қарбыз тиелген жүк машина". 4 "Жабайы жануарлар". 5 "Қоян". 6 "Қаладағы қыс".</p> <ul style="list-style-type: none"> - балаларды қоршаған ортадағы заттардың атауларымен және олардың міндеттерімен таныстыру, таныс заттарды ажыратуға үйрету; - отбасына, туған өлкесіне, Отанға деген сүйіспеншілікке, ересектерге құрмет көрсете білуге, кішілерге жанашыр болуға тәрбиелеу; - еңбектің нәтижесіне құрметпен қарауға тәрбиелеу, көмек көрсету ниеттерін қолдау; - тірі және өлі табиғат туралы білімдерін байыту; - табиғатта қауіпсіздікті сақтау (саңырауқұлақтар мен жидектер жемеу, жануарларға тиіспеу); - құммен, сумен, қармен, ұсақ заттармен ойындарда қауіпсіз әрекет ету дағдыларын қалыптастыру (оларды ауызға алмау, құмды шашпау, заттарды құлаққа, мұрынға тықпау); - табиғатқа сүйіспеншілікке және қамқорлық жасауға баулу. <p>Бала, оның отбасы, үйі.</p> |

| | | |
|-----------|--|---|
| | | <p>«Мен» бейнесін, құрдастарын, өзін балалар қоғамының бір мүшесі ретінде сезінуге, әртүрлі ойындарды өз бетінше ойнауға үйрету, өз іс-әрекеттерін оң бағалау және өзін-өзі бағалауын, ойында туындаған мәселелерді шешу тәсілдерін дамыту.</p> <p>Заттық әлем. Заттардың айырмашылықтары мен атауларын, олардың көлемін, түсін, пішінін қарастыру мен зерттеу дағдыларын қалыптастыру, заттардың сапалары мен қасиеттерін: сипап сезу, дәмін көру, есту арқылы тануды қалыптастыру.</p> <p>Көлік, байланыс құралдары. Көлік құралдарының түрлерімен және ауада ұшатын қозғалыс құралдарымен таныстыру.</p> <p>Еңбекке баулу. Таныс мамандық иелеріне құрметпен қарау, олардың еңбек нәтижелеріне қамқорлық таныту. Балаларды ересектердің еңбегін бақылау негізінде ойын әрекетіне ынталандыру. Мүмкіндіктеріне қарай күтушіге, аула сыпырушыға көмек көрсетуді ұйымдастыру. Өзгенің еңбегінің нәтижесіне құрметпен қарауға тәрбиелеу, көмек көрсету ниеттерін қолдау.</p> <p>Табиғаттағы маусымдық өзгерістер. Ауа-райының жағдайын анықтау (суық, жылы, ыстық), табиғат құбылыстарын бақылау (маусымдық), бақылау күнтізбесінде жылдың қысқы, көктемгі, жазғы және күзгі мезгілдеріндегі ауа-райының жай-күйін белгілеу.</p> |
| Құрастыру | | <p>1"Қорап". 2"Ормандакірпіжүр". 3"Шана". 4"Жүк көлігін құрастырамыз" құрастыру. - балалардың қалауы бойынша материалдарды, бейнелеу</p> |

| | | |
|--|-------------------|--|
| | | <p>техникасын (саусақпен, алақанмен, мақтамен, сазбалшықпен, ермексазбен, қағазбен) таңдауға мүмкіндік беру;</p> <ul style="list-style-type: none"> - өнер туындыларына, қоршаған шынайы әлемнің эстетикалық жағына қызығушылықты тәрбиелеу; - бейнелеу әрекеті барысында қауіпсіздікті сақтауға және еңбекқорлыққа, ұқыптылыққа баулу. <p>Балалардың құрастыруға қызығушылығын арттыру, конструкторлардың түрлерімен таныстыру.</p> |
| | <p>Сурет салу</p> | <p>1"Апельсиндер". 2"Бағдаршам". 3"Қонжық". 4"Шыршалар қар жамылды".</p> <ul style="list-style-type: none"> - карапайым заттарды, құбылыстарды, пішіндерді, түстерді, бөліктердің орналасуын бере отырып, бейнелеу дағдыларын қалыптастыру, көз бен қолдың үйлесімін дамыту; - қазақ халқының өнер туындыларымен, сәндік-қолданбалы өнерімен таныстыру. <p>Көлденең және тік сызықтарды салу, олардың қиылысуын жүргізе білу, әртүрлі пішіндегі (көгөністер мен жемістер, ыдыс-аяқ, ойыншықтар, жануарлар), дөңгелек пішінді (шарлар, бұлттар, күн) заттарды бейнелеу, бірнеше көлденең және тік сызықтардан тұратын заттарды бейнелеу.</p> |
| | <p>Мүсіндеу</p> | <p>1"Пойызбен саяхат".</p> <ul style="list-style-type: none"> - бейнелеу әрекетін балалардың қызығушылықтарын ескере отырып, ұйымдастыру, балаларға бейнелейтін заттарды өз бетінше зерттеуге мүмкіндік беру; - қазақ халқының өнер туындыларымен, сәндік-қолданбалы өнерімен таныстыру. <p>Сазбалшықтан, ермексаздан мүсіндеуге қызығушылыққа</p> |

| | | |
|--|---------|---|
| | | <p>баулу.</p> <p>Сазбалшық, ермексаз кесектерінен бөліп алу, домалату, ширату, созу, жаю тәсілдерін пайдалана отырып, көгөністер мен жемістерді, кейбір заттарды, азық- түлік тағамдарын мүсіндеуге үйрету.</p> |
| | Жапсыру | <p>- бейнелеу әрекеті мен оның нәтижесіне эмоционалды жағымды қарым қатынас орнату;</p> <p>- қазақ халқының өнер туындыларымен, сәндік-қолданбалы өнер іментаныстыру.</p> <p>Балалардың жапсыруға қызығушылығын арттыру.</p> <p>Қағаз бетінде көлемі, түсі, пішіні бойынша әртүрлі дайын пішіндерді белгілі реттілікпен орналастыра отырып, ойдан немесе берілген тапсырма бойынша заттардың бейнесін жасау, содан соң пайдаланбаған бейнені қағазға жапсыру.</p> |
| | Музыка | <p>1 "Жомарт түлкі".</p> <p>2 "Көңілді машина".</p> <p>3 "Қоңыр аю қорбаңбай".</p> <p>4 "Қыс қызығы".</p> <p>- музыкаға, бейнелеу өнеріне қызығушылықты қалыптастыру, шығармашылық ойлауы мен қиялдауын дамыту;</p> <p>Музыканы эмоционалды көңіл-күймен қабылдауға баулу.</p> <p>Музыкалық жанрлар: ән, би, маршпен таныстыру.</p> <p>Музыка тыңдау.</p> <p>Музыкалық шығарманы соңына дейін тыңдауға, музыканың сипатын түсінуге, музыкалық шығарманың неше бөлімнен тұратынын білуге және аяқталуға үйрету.</p> <p>Әнайту.</p> <p>Әнайтудағы дылдарындамытуға аяқпалету: ре (ми) — ля (си) диапазонында, барлығымен бір қарқынды әнді таза айту,</p> |

| | | |
|--|--|---|
| | | <p>сөздерді анықайту, әннің сипатын жеткізу (көңілді, созып, ойнақыайту).</p> <p>Музыкалық-ырғақтық қозғалыстар.</p> <p>Музыкамен жүру мен жүгіруді ырғақты орындау, шеңбер бойымен бірінің артынан бірі жүру және шашырап жүруге үйрету.</p> <p>Музыканың басталуы мен аяқталуына сәйкес қимылдарды орындау, қимылдарды өзбетінше бастау және аяқтау.</p> |
|--|--|---|

**Мектепке дейінгі тәрбие мен оқытудың үлгілік оқу жоспары және Мектепке дейінгі тәрбие мен
Оқытудың үлгілік оқу бағдарламасын егізінде**

2022 - 2023 оқу жылына арналған ұйымдастырылған іс-әрекеттің перспективалық жоспары

Білім беру ұйымы **Төлеби ауданы адами әлеуетті дамыту бөлімінің «Бағлан» бөбекжай балабақшасы МКҚК**
Ортаңғы «**Бөбек**» тобы

Балалардың жасы: 3 жастан

Жоспардың құрылу кезеңі: желтоқсан айы, 2022-2023 оқу жылы.

| Айы | Ұйымдастырылған іс-әрекет | Ұйымдастырылған іс-әрекеттің міндеттері |
|------------|----------------------------------|---|
| Желтоқсан | Дене шынықтыру | 1 "Тәуелсіз елім" 2 "Жайна елім менің!" 3 "Мен - чемпион". 4 "Жаңажыл, жаңанұр!" 5 "Қошкелдің, Жаңажыл!" 6 "Жаңажыл құтты болсын!" 7 "Жаңа доп". 8 "Допты дәлдеп лақтыр". 9 "Тез адымдап жүреміз". 10 "Сырғана ймызшана мен". 11 "Қалай сырғана йтынымызды көрсетейікші". 12 "Қыста дөңнен сырғана ймыз". - дене жаттығуларын орындауға қызығушылықтарын ояту; - негізгі қимыл түрлері: домалату, лақтыру, қағып алу дағдыларын жетілдіру; - мәдени-гигиеналық дағдыларды қалыптастыру; - қимылдарды белсенді орындауды дамыту және қимылдарды үйлестіру, - дене жаттығуларына қызығушылыққа баулу; - денсаулықты нығайтуға ықпал ететін дене сапаларын: ептілік пен шапшаңдықты дамыту; - құрдастарымен қимылды ойындарды бірге ойнауға, өзара оң қарым-қатынас жасауға баулу; |

- спорттық жабдықтарды қолдануда қауіпсіздікті қамтамасыз ету.

Домалату, лақтыру, қағып алу. Заттарды оң және сол қолмен қашықтыққа лақтыру (2,5-5 метр қашықтық), төменнен екі қолмен көлденең нысанаға, оң және сол қолмен (1,5–2 метр қашықтықтан) допты кеуде тұсынан лақтыру, оң және сол қолмен тік нысанаға (нысана биіктігі-1,2 метр) лақтыру (1-1,5 метр қашықтық), аяқтарын алшақ қойып, отырып, 1,5–2 метр қашықтықтан допты бір- біріне, заттардың арасымен, қақпаға домалату. Допты жоғары лақтыру, төмен - еденге (жерге) соғу, қағып алу.

Жалпы дамытушы жаттығулар.

Кеудеге арналған жаттығулар:

- допты бір-біріне басынан жоғары (артқа және алға) беру, жан-жаққа (солға- оңға) бұрылу;

- солға, оңға бұрылу (отырған қалыпта);

Спорттық жаттығулар.

Шанамен сырғанау. Шанамен бір-бірін сырғанату; биік емес төбеден сырғанау.

Жүзу және гидроаэробика элементтері. Суға түсу, жүгіру, ойнау, суда билеу. Жүзуді үйрету (тиісті жағдайлар болған кезде).

Мәдени-гигиеналық дағдыларды қалыптастыру.

Тамақтанар алдында қолды жуу, таңертең және кешке тісті тазалау дағдыларын қалыптастыру.

Мәдени-гигиеналық дағдыларды жетілдіру, тамақтану, жуыну кезінде қарапайым мінез-құлық дағдыларын қалыптастыру.

Өзіне-өзі қызмет көрсету дағдылары.

Өзіне-өзі қызмет көрсетуге деген ұмтылысын қолдау: белгілі реттілікпен киінуге және шешінуге, тісті тазалауға, ұқыптылыққа, киіміндегі олқылықтарды байқауға, оларды ересектің көмегімен немесе өз бетінше реттеуге, ас ішу

| | | |
|--|-----------------|---|
| | | <p>құралдарын орнымен қолдануға баулу.</p> <p>Салауатты өмір салты дағдыларын қалыптастыру. Денсаулықтың құндылығы туралы түсінікті дамыту; ауырмауға, денсаулықты сақтауға ынталандыру, «салауатты өмір салты» және оны ұстану туралы алғашқы түсініктер беру.</p> <p>Сауықтыру-шынықтыру шаралары. Балалардың денсаулығын және жергілікті жағдайларды ескере отырып, табиғи факторлар: ауа, күн, суды пайдалана отырып, шынықтыру шараларының кешенін жүзеге асыру. Балаларды үй-жайда жеңіл киіммен жүруге үйрету. Күн тәртібіне сәйкес олардың таза ауада болу ұзақтығын қамтамасыз ету. Серуенде қимылды ойындар мен дене жаттығуларына қатысуға қызығушылықты арттыру. Шынықтыру шараларын жүргізуде балалардың денсаулық жағдайын ескере отырып, жеке тәсілді жүзеге асыру. Шынықтыру шараларын жүргізу, жаттығулар мен массаж жасау. Күн тәртібіне сәйкес балалардың күнделікті таза ауада болуын қамтамасыз ету. Ересектің көмегімен шынықтыру тәсілдерін орындау дағдыларын қалыптастыру. Тыныс алу жаттығуларын жасау.</p> |
| | Сөйлеуді дамыту | <p>1"Біздің астанамыз — Астана қаласы. Дауыссыз [С] дыбысы".</p> <p>2"Аязататуралы тақпақ жаттау".</p> <p>3"Қуыршақ Дананы серуенге шығару" тақырыбына әңгімелесу.</p> <p>4"Шырша ойыншықтарымен танысу".</p> <p>5"Қапшықта не бар?" дидактикалық ойыны.</p> <ul style="list-style-type: none"> - балаларды өз бетінше сөйлеуге үйрету; - түрлі балалар әрекетінде балалардың бір-бірімен сөйлесуіне |

| | | |
|----------------|--|---|
| | | <p>жағдай жасау; әрбір баланың қызығушылығына мән беру, сұрақтарына жауап беру, жеке сөйлесу;</p> <ul style="list-style-type: none"> - дидактикалық және дамытушы ойындарды, жаттығуларды қолдану арқылы сөздік қорды байыту; - шешендікке, әдеби тілде сөйлеуге баулу; - артикуляциялық және дауыс аппаратының, есту қабілетінің дамуына ықпал ету; - қазақ халық ауыз әдебиеті шығармаларымен, салт-дәстүрлерімен, мәдениетімен таныстыру; - қарым-қатынас мәдениетіне, көркем қабылдау мен эстетикалық талғамға тәрбиелеу; <p>Сөйлеудің дыбыстық мәдениеті. Кейбір дауыссыз (п-б) дыбыстарды анық айту, дыбыстардың артикуляциясын нақтылау және бекіту.</p> <p>Сөздік қор Балалардың сөздік қорының ойындар мен ойын жаттығулары арқылы кеңейту, сөздік қордың заттардың сапасы мен қасиеттерін білдіретін, заттарды жалпы (қысқартылған, ауарайы, жаңажыл, мереке, мерекелік құралдар) және ерекше белгілері бойынша жалпылаушы сөздермен байыту.</p> <p>Байланыстырып сөйлеу. Ересектердің сөзін тыңдау және түсіну, сөйлеу әдебінің тиісті формаларын дұрыс қолдану, ересектермен диалог құру, берілген сұрақтарды тыңдау және толық жауап беру.</p> |
| Көркем әдебиет | | <p>1 "Тәуелсіздік алған күн" 2 "Қолғап". 3 "Хан мен құмырсқалар".</p> <ul style="list-style-type: none"> - шешендікке, әдеби тілде сөйлеуге баулу; - қазақ халық ауыз әдебиеті шығармаларымен, салт- |

| | | |
|--|------------|--|
| | | <p>дәстүрлерімен, мәдениетімен таныстыру; - қарым-қатынас мәдениетіне, көркем қабылдау мен эстетикалық талғамға тәрбиелеу; Ересектермен бірге ертегілерді, қарапайым көріністерді ойнауға, бірлескен ойындарға қатысуға ықпал ету, онда жеке репликаларды, кейіпкерлердің эмоционалды образын беруге баулу.</p> |
| | Қазақ тілі | <p>1«Үйдің көркі не?». Жиһаздар. 2«Дана көшеге шығу үшін не киеді?». Киімдер. 3 Шыршаның бастан кешкендері" 4"Қыстағы ойын - сауық түрлері""</p> <ul style="list-style-type: none"> - балаларды өз бетінше сөйлеуге үйрету; - түрлі балалар әрекетінде балалардың бір-бірімен сөйлесуіне жағдай жасау; әрбір баланың қызығушылығына мән беру, сұрақтарына жауап беру, жеке сөйлесу; - дидактикалық және дамытушы ойындарды, жаттығуларды қолдану арқылы сөздік қорды байыту. <p>Тілдік дамытушы орта. Балалардың ересектермен және құрдастарымен қарым-қатынас жасауына жағдай жасау: бір-бірімен күнделікті еркін ойында, дербес әрекеттерде ауызекі сөйлесуге, бірлескен әрекеттері туралы келісуге, ортақ тақырыпта әңгімелесуге, сұрақтарға жауап беруге, өз бетінше кітаптарды қарауға, өзінің алған әсері мен қалауын білдіруге, сәлемдесуде, өтінішін, ырзашылығын білдіруде сыпайы сөйлеу әдебін сақтауға, құрдастарын есімімен толық, дұрыс атауға баулу.</p> <p>Сөйлеудің дыбыстық мәдениеті. Артикуляциялық және дыбыстық аппаратты, сөйлеу кезінде тыныс алуды, естуді дамыту. Көрнекілікпен немесе көрнекіліксіз өзіне айтылған сөзді тындау және түсінуді дамыту. Қазақ тіліне тән ә, ө дыбыстарын өздігінен дұрыс</p> |

| | | |
|--|-----------------------------|---|
| | | <p>айтуға баулу.</p> <p>Сөздік қор. Ауызекі сөйлеуде түрлі балалар әрекеттерінде қоршаған орта заттары мен табиғат нысандарының атауларын өздігінен қолдануды қалыптастыру.</p> <p>Тілдің грамматикалық құрылымы. Жуан және жіңішке түбір сөздерді ажырату, оларды көпше түрде қолдануға үйрету.</p> <p>Байланыстырып сөйлеу. Ойыншықтар мен заттарды қарастыра отырып, сұрақтарға жауап беруге, оларды жай сөйлемдермен сипаттап айтып беруге баулу.</p> |
| | <p>Математика негіздері</p> | <p>1"Құлыншақтың астанаға барар жолы". 2"Жаңа жыл құтты болсын!" 3"Қардан мұнараларды салайық". 4""Шырша ойыншықтары". Таныс пішіндер доминосы".</p> <ul style="list-style-type: none"> - қарапайым математикалық ұғымдарды қалыптастыру; - бақылау арқылы қоршаған орта заттарының санын, пішінін, шамасын, олардың кеңістікте орналасуын ажыратуға үйрету; - заттарды зерттеуге қызығушылықты ояту, жаңаны тануға, өзіне сенімділікке баулу; - командада жұмыс істей білуге дағдыландыру; - көрнекі-қимылдық ойлауды және шығармашылық қиялдауды дамыту. <p>Шама. Екі затты өлшем бойынша (ұзын-қысқа, биік-аласа, артық-кем) салыстыру. Өлшемдері қарама-қарсы және бірдей заттарды салыстыру, заттарды салыстыруда шаманың берілген белгісі бойынша (ұзындығы, ені, биіктігі, жалпы шамасы бойынша)</p> |

| | | |
|--|---------------------------------|--|
| | | <p>бірзаттыекіншізатпенбеттестіружәнежанынақоютәсілдеріарқылысалыстыру, салыстырунәтижелерінұзындығыбойыншаұзын-қысқа, бірдей, тең, енібойыншакең-тар, бірдей, тең, биіктігібойыншабиік-аласа, бірдей, тең, жалпышамасыбойыншаұлкен-кішісөздеріменбелгілеу.</p> |
| | <p>Қоршағанортаментаныстыру</p> | <p>1"Аквариумдағы алтын балық". 2"Аяз өрнектері". 3"Аязататуралытақпақжаттау". 4"Менің сүйіктіқалам". 5"Жасылшырша". 6"Тиін".</p> <p>-</p> <p>балалардықоршағанортадағызаттардыңатауларыменжәнеолардыңміндеттеріментаныстыру, танысзаттардыажыратуғаұйрету;</p> <ul style="list-style-type: none"> - отбасына, туғанөлкесіне, Отанғадегенсүйіспеншілікке, ересектергеқұрметкөрсетебілуге, кішілергежанашырболуғатәрбиелеу; - еңбектіңнәтижесінеқұрметпенқарауғатәрбиелеу, көмеккөрсетуниеттерінқолдау; - тіріжәнеөлітабиғаттуралыбілімдерінбайыту; - табиғатқауіпсіздіктісақтау (саңырауқұлақтар мен жидектержемеу, жануарларға тиіспеу); - құммен, сумен, қармен, <p>ұсақзаттарменойындардақауіпсізәрекететудағдыларынқалыптастыру (олардыауызғаалмау, құмдышашпау, заттардықұлаққа, мұрынғатықпау);</p> <ul style="list-style-type: none"> - табиғатқасүйіспеншіліккежәнеқамқорлықжасауға баулу. |
| | <p>Құрастыру</p> | <p>1"Шырша бұтасында ілінген шар". 2"Төбешіктен сырғанайық".</p> <ul style="list-style-type: none"> - балалардың қалауы бойынша материалдарды, бейнелеу |

| | | |
|--|------------|---|
| | | <p>техникасын (саусақпен, алақанмен, мақтамен, сазбалшықпен, ермексазбен, қағазбен) таңдауға мүмкіндік беру;</p> <ul style="list-style-type: none"> - өнер туындыларына, қоршаған шынайы әлемнің эстетикалық жағына қызығушылықты тәрбиелеу; - бейнелеу әрекеті барысында қауіпсіздікті сақтауға және еңбекқорлыққа, ұқыптылыққа баулу. <p>Құрастыру дағдыларын дамыту, негізгі құрылыс бөлшектерін: текшелер, кірпіштер, цилиндрлер, үшбұрыштар, призмаларды ажырата білуге, атауға және қолдануға үйрету, бұрын алынған дағдыларды: төсеу, бекіту, қою қолдана отырып, жаңа ғимараттар салу.</p> |
| | Сурет салу | <p>1"Домбыра" 2"Шырша бұтасында ілінген шар". 3"Аяз атаның қабы". 3"Аққала".</p> <ul style="list-style-type: none"> - қарапайым заттарды, құбылыстарды, пішіндерді, түстерді, бөліктердің орналасуын бере отырып, бейнелеу дағдыларын қалыптастыру, көз бен қолдың үйлесімін дамыту; - қазақ халқының өнер туындыларымен, сәндік-қолданбалы өнерімен таныстыру. <p>Сурет салу кезінде қарындашты, қылқаламды қатты қыспай, дұрыс ұстауды үйрету. Қылқаламмен бояуда оны бояуға ақырын батыруды, алынған артық бояуды құтының шетіне қылқаламды ақырын басынан басып, ағызып жіберіп бояуды, бояудың келесі түсін қолдану үшін қылқаламды басқа түске салмас бұрын жақсылап суға шайып алып қолдануды, жуылған қылқаламды жұмсақ матамен немесе қағаз майлықпен сүртіп кептіруді үйрету.</p> |
| | Мүсіндеу | <p>1"Тостаған". 2"Аққала".</p> <ul style="list-style-type: none"> - бейнелеу әрекетін балалардың қызығушылықтарын ескере |

| | | |
|--|---------|---|
| | | <p>отырып, ұйымдастыру, балаларға бейнелейтін заттарды өз бетінше зерттеуге мүмкіндік беру;</p> <p>- қазақ халқының өнер туындыларымен, сәндік-қолданбалы өнерімен таныстыру.</p> <p>Кесектерді алақандарының арасында домалату, есу, жаю тәсілдері арқылы заттарды мүсіндеу (ыдыстар, ойыншықтар).</p> |
| | Жапсыру | <p>1"Аққалаұлкенболғысыкеледі".</p> <p>- бейнелеу әрекеті мен оның нәтижесіне эмоционалды жағымды қарым қатынас орнату;</p> <p>- қазақ халқының өнер туындыларымен, сәндік-қолданбалы өнерімен таныстыру.</p> <p>Желімдеудің техникасын үйрету: желімді қылқаламға, мұқият жағып алу, жаймадағы дайын үлгіге жағу, желімнің қалдықтарын сүртуге майлықты қолдану.</p> |
| | Музыка | <p>1"Тәуелсіз елім"</p> <p>2"Жаңа жыл - жаңа нұр".</p> <p>3"Шырша түбіндегі сыйлық".</p> <p>4"Аққала".</p> <p>- музыкаға, бейнелеу өнеріне қызығушылықты қалыптастыру, шығармашылық ойлауы мен қиялдауын дамыту;</p> <p>Музыканы эмоционалды көңіл-күймен қабылдауға баулу.</p> <p>Музыкалықжанрлар: ән, би, маршпентаныстыру.</p> <p>Музыка тыңдау.</p> <p>Музыкалықойыншықтар мен балалар музыка аспаптарының (музыкалықбалға, сылдырмақ) дыбысталуынажыратабілудіжетілдіру.</p> <p>Әнайту.</p> <p>Әнайтудағдыларындамытуғаықпалету: ре (ми) — ля (си) диапазонында, барлығыменбірқарқындаәнді таза айту, сөздердіанықайту, әнніңсипатынжеткізу (көңілді, созып, ойнақыайту).</p> |

| | | |
|--|--|---|
| | | <p>Музыкалық-ырғақтық қозғалыстар. Би қимылдарында сапасын жақсарту: кезек-кезеке іаяқпен және біраяқпен секіру. Заттармен және заттарсыз музыкалық шығарманың қарқыны мен сипатына сәйкес бір-бірден, жұп пен ырғақтық қимылдарындау.</p> |
|--|--|---|

**Мектепке дейінгі тәрбие мен оқытудың үлгілік оқу жоспары және Мектепке дейінгі тәрбие мен
Оқытудың үлгілік оқу бағдарламасын егізінде**

2022 - 2023 оқу жылына арналған ұйымдастырылған іс-әрекеттің перспективалық жоспары

Білім беру ұйымы **Төлеби ауданы адами әлеуетті дамыту бөлімінің «Бағлан» бөбекжай балабақшасы МКҚК**

Топ: Ортаңғы «Бөбек» жасы: 3 жастан

Жоспардың құрылу кезеңі: қаңтар айы.

| Айы | Ұйымдастырылған іс-әрекет | Ұйымдастырылған іс-әрекеттің міндеттері |
|--------|---------------------------|---|
| Қаңтар | Дене шынықтыру | <p>1"Ақшақарлар билейді". 2"Әдемі билейміз". 3"Ақшақарлар секілді билейміз". 4"Маубас аю". 5"Аю ұйықтағанды жақсы көреді". 6"Жануарлар қалай қыстайды?" 7"Суық торғай". 8"Біз құстарды аялаймыз!" 9"Құстарға жем шашайық</p> <ul style="list-style-type: none"> - дене жаттығуларын орындауға қызығушылықтарын ояту; - негізгі қимыл түрлері: еңбектеу, өрмелеу дағдыларын жетілдіру; - мәдени-гигиеналық дағдыларды қалыптастыру; - қимылдарды белсенді орындауды дамыту және қимылдарды үйлестіру, - дене жаттығуларына қызығушылыққа баулу; - денсаулықты нығайтуға ықпал ететін дене сапаларын: ептілік пен шапшаңдықты дамыту; - құрдастарымен қимылды ойындарды бірге ойнауға, өзара оң қарым-қатынас жасауға баулу; - спорттық жабдықтарды қолдануда қауіпсіздікті қамтамасыз ету. <p>Еңбектеу, өрмелеу. 4-6 метр қашықтыққа тура бағытта, заттарды айналып және заттардың арасымен еңбектеу, еденге</p> |

қойылған тақтай бойымен, арқанның, доғаның астымен (биіктігі 40 сантиметр), көлбеу модуль бойымен, туннель арқылы еңбектеу; саты бойымен өрмелеу, гимнастикалық қабырғаға өрмелеу және одан түсу (биіктігі 1,5 метр).

Жалпыдамытушыжаттығулар.

- доптыбір-бірінебасынанжоғары (артқажәнеалға) беру, жан-жаққа (солға- оңға) бұрылу;
- солға, оңғабұрылу (отырғанқалыпта);
- аяқтыкөтеружәнетүсіру, аяқтардықозғалту (шалқасынанжатқанқалыпта);

Спорттықжаттығулар.

Шанаменсырғанау. Шанаменбір-бірінсырғанату; биікеместөбеденсырғанау.

Жүзужәнегидроаэробикаэлементтері. Суғатүсу, жүгіру, ойнау, суда билеу. Жүзудіүйрету (тиістіжағдайларболғанкезде).

Мәдени-гигиеналықдағдылардықалыптастыру.

Күнделіктіөмірдегигиеналықдағдылардысақтауқажеттігінбілу.

Тамақтанаралдындақолдыжуу, таңертеңжәнекешкетістітазалаудағдыларынқалыптастыру.

Мәдени-гигиеналықдағдылардыжетілдіру, тамақтану, жуынукезіндеқарапайыммінез-құлықдағдыларынқалыптастыру.

Өзіне-өзіқызметкөрсетудағдылары.

Өзіне-өзіқызметкөрсетугедегенұмтылысынқолдау: белгіліреттілікпенкиінугежәнешешінуге, тістітазалауға, ұқыптылыққа, киіміндегіолқылықтардыбайқауға, олардыересектіңкөмегіменнемесеөзбетіншереттеуге, ас ішукұралдарынорныменқолдануға баулу.

Салауаттыөмірсалтыдағдыларынқалыптастыру.

Адамныңденсаулығынапайдалы (көгөністер, жемістер, сүтөнімдері) жәнезияндытағамдар (тәттілер, бәліштер, тәттігаздалғансусындар)

| | | |
|--|-----------------|---|
| | | <p>туралы бастапқы түсініктерді қалыптастыру.</p> <p>Сауықтыру-шынықтыру шаралары.</p> <p>Балалардың денсаулығын және жергілікті жағдайларды ескере отырып, табиғи факторлар: ауа, күн, суды пайдалана отырып, шынықтыру шараларының кешенін жүзеге асыру.</p> <p>Балаларды үй-жайда жеңіл киіммен жүруге үйрету.</p> <p>Күнтәртібінен сәйкесолардың таза ауада болу ұзақтығын қамтамасыз ету.</p> <p>Серуенде қимылды ойындар мен дене жаттығуларына қатысуға қызығушылықты арттыру.</p> <p>Шынықтыру шараларын жүргізуде балалардың денсаулық жағдайын ескере отырып, жекетәсілді жүзеге асыру.</p> <p>Шынықтыру шараларын жүргізу, жаттығулар мен массаж жасау.</p> <p>Күнтәртібінен сәйкес балалардың күнделікті таза ауада болуын қамтамасыз ету.</p> <p>Ересектің көмегімен шынықтыру тәсілдерін орындаудағыдыларын қалыптастыру. Тынысалу жаттығуларын жасау.</p> |
| | Сөйлеуді дамыту | <p>1 "Аққаланы құрастыр" үстел ойыны.</p> <p>2 "Ақшақарлар жауып тұр. Дауыссыз [ш] және [ж] дыбыстары".</p> <p>3 "Қонжық неге ақырады?" ертегісін әңгімелеу</p> <p>4 Сюжетті-рөлдік ойын: "Үй құрастырамыз".</p> <p>- балаларды өз бетінше сөйлеуге үйрету;</p> <p>- түрлі балалар әрекетінде балалардың бір-бірімен сөйлесуіне жағдай жасау; әрбір баланың қызығушылығына мән беру, сұрақтарына жауап беру, жеке сөйлесу;</p> <p>- дидактикалық және дамытушы ойындарды, жаттығуларды қолдану арқылы сөздік қорды байыту;</p> <p>- шешендікке, әдеби тілде сөйлеуге баулу;</p> |

| | | |
|--|------------|---|
| | | <p>- артикуляциялық және дауыс аппаратының, есту қабілетінің дамуына ықпал ету;</p> <p>- қазақ халық ауыз әдебиеті шығармаларымен, салт-дәстүрлерімен, мәдениетімен таныстыру;</p> <p>- қарым-қатынас мәдениетіне, көркем қабылдау мен эстетикалық талғамға тәрбиелеу;</p> <p>Сөйлеудің дыбыстық мәдениеті.</p> <p>Кейбір дауыссыз (п-б, к-қ) дыбыстарды анықайту, дыбыстардың артикуляциясын нақтылау және бекіту, артикуляциялық аппаратты дамыту, сөйлеу қарқынын өзгерту қабілетін дамыту: баяу сөйлеу, жаңылтпаштар айту.</p> <p>Сөздік қор</p> <p>Балалардың сөздік қорынойындар мен ойын жаттығулары арқылы кеңейту, сөздік қорды заттардың сапасы мен қасиеттерін білдіретін, заттарды жалпы (қысқызғыл, ауарайы, қысқызығы, қысқызғылдің құралдары, қысқытіршілік, орман, қыстайтын құстар) және ерекше белгілері бойынша жалпылаушы сөздермен байыту.</p> <p>Байланыстырып сөйлеу.</p> <p>Кейіпкерлерді сипаттау үшін дауысырғағының мәнерлік арапайы мтәсілдерін қолдану, танысертегілерді ойнауға және сахналауға ынталандыру, қызығушылығын ояту.</p> |
| | Қазақ тілі | <p>1 «Қыс бізбен қаратысып ойнайды». Қыс жыл мезгілі</p> <p>2 "Орман тұрғындарының бастапқы кешкендері"</p> <p>- балаларды өз бетінше сөйлеуге үйрету;</p> <p>- түрлі балалар әрекетінде балалардың бір-бірімен сөйлесуіне жағдай жасау; әрбір баланың қызығушылығына мән беру, сұрақтарына жауап беру, жеке сөйлесу;</p> |

- дидактикалық және дамытушы ойындарды, жаттығуларды қолдану арқылы сөздік қорды байыту.

Тілдік дамытушы орта.

Балалардың ересектермен және құрдастарымен қарым-қатынас жасауына

жағдай жасау: бір-бірімен күнделікті еркін ойында, дербес әрекеттерде ауызекі сөйлесуге, бірлескен әрекеттер ітуралы келісуге, ортақтақырып таңғимелесуге, сұрақтарға жауап беруге, өзбетінше кітаптарды қарауға, өзінің алынған әсері мен қалауын білдіруге, сәлемдесуде, өтінішін, ырзашылығын білдірудесыпайы сөйлеу әдебін сақтауға, құрдастарының есімі мен толық, дұрыс атауға баулу.

Сөйлеудің дыбыстық мәдениеті.

Артикуляциялық және дыбыстық апаратты, сөйлеу кезінде тыныс алуды, естуді дамыту.

Көрнекілікпен немесе көрнекіліксіз өзіне айтылған сөздің тыңдау және түсінуді дамыту. Қазақ тіліндегі ә, ө, қ дыбыстарының өздігінен дұрыс айтуға баулу.

Сөздік қор.

Қоршаған ортадағы күнделікті жиі қолданылатын туыстық қатынасқа байланысты сөздерді («бөпе», «аға», «апа», «іні», «қарындас»), тұрмыстық заттардың, жемістердің, жануарлардың, төрт түліктің атауларына иту және түсінуде ғдыларын қалыптастыру.

Тілдің грамматикалық құрылымы.

Жуан және жіңішке түбір сөздерді ажырату, олардың көпше түрде қолдануға үйрету.

Бұйрықрайлы етістіктерді жекелей қолдануға баулу (бар, кел, айт).

Байланыстырып сөйлеу.

| | | |
|--|----------------------|--|
| | | Танысертегілер мен шағыншығармалардың мазмұны бойынша алдымен сұрақтарға жауап беруге, кейіннен өздігінен қайталап айтуға баулу. |
| | Көркем әдебиет | <p>1 "Қолғап".</p> <ul style="list-style-type: none"> - шешендікке, әдеби тілде сөйлеуге баулу; - қазақ халық ауыз әдебиеті шығармаларымен, салт-дәстүрлерімен, мәдениетімен таныстыру; - қарым-қатынас мәдениетіне, көркем қабылдау мен эстетикалық талғамға тәрбиелеу; <p>Қысқатақпақтар мен санамақтар, жаңылтпаштарды жатқа айтуды үйрету.</p> <p>Танысертегілер мен шағыншығармалардың мазмұны бойынша сұрақтарға жауап беруді және мазмұнын өз бетінше қайталап айтуды үйрету.</p> |
| | Математика негіздері | <p>1 "Аққалалармен ойнайық".</p> <p>2 "Орман тұрғындарының іздері".</p> <ul style="list-style-type: none"> - қарапайым математикалық ұғымдарды қалыптастыру; - бақылау арқылы қоршаған орта заттарының санын, пішінін, шамасын, олардың кеңістікте орналасуына ажыратуға үйрету; - заттарды зерттеуге қызығушылықты ояту, жаңаны тануға, өзінен сенімділікке баулу; - командада жұмыс істей білуге дағдыландыру; - көрнекі-қимылдық ойлауды және шығармашылық қиялдауды дамыту. <p>Шама.</p> <p>Екі затты өлшемі бойынша (ұзын-қысқа, биік-аласа, артық-кем) салыстыру. Өлшемдері қарама-қарсы және бірдей заттарды салыстыру, заттарды салыстыруда шаманың берілген белгісі бойынша (ұзындығы, ені, биіктігі, жалпы шамасы бойынша) бір затты екінші затпен беттестіру және жанына қою тәсілдері арқы</p> |

| | | |
|--|------------------------------------|--|
| | | <p>лысалыстыру, салыстыру нәтижелерін ұзындығы бойынша ұзын-қысқа, бірдей, тең, ені бойынша кең-тар, бірдей, тең, биіктігі бойынша биік-аласа, бірдей, тең, жалпы шамасы бойынша үлкен-кіші сөздерімен белгілеу.</p> |
| | <p>Қоршаған орта мен таныстыру</p> | <p>1 "Қардың қасиеті". 2 "Ұйқыдағы аю". 3 "Жабайы жануарлардың қысқы тіршілігі". 4 "Құстарды сұлбасы бойынша таны" дидактикалық ойыны. 5 "Не жетіспейді?" дидактикалық ойыны - балаларды қоршаған ортадағы заттардың атауларымен және олардың міндеттерімен таныстыру, таныс заттарды ажыратуға үйрету; - отбасына, туған өлкесіне, Отанға деген сүйіспеншілікке, ересектерге құрмет көрсете білуге, кішілерге жанашыр болуға тәрбиелеу; - еңбектің нәтижесіне құрметпен қарауға тәрбиелеу, көмек көрсету ниеттерін қолдау; - тірі және өлі табиғат туралы білімдерін байыту; - табиғатта қауіпсіздікті сақтау (саңырауқұлақтар мен жидектер жемеу, жануарларға тиіспеу); - құммен, сумен, қармен, ұсақ заттармен ойындарда қауіпсіз әрекет ету дағдыларын қалыптастыру (оларды ауызға алмау, құмды шашпау, заттарды құлаққа, мұрынға тықпау); - табиғатқа сүйіспеншілікке және қамқорлық жасауға баулу.</p> |
| | <p>Құрастыру</p> | <p>1 "Көрнекі үйшік" құрылыс ойыны 2 "Қоян мен Түлкі көрші". - балалардың қалауы бойынша материалдарды, бейнелеу техникасын (саусақпен, алақанмен, мақтамен, сазбалшықпен, ермексазбен, қағазбен) таңдауға мүмкіндік беру;</p> |

| | | |
|--|------------|---|
| | | <p>- өнертуындыларына, қоршағаншынайыәлемніңэстетикалықжағынақызығушылықты тәрбиелеу;</p> <p>- бейнелеуәрекетібарысындақауіпсіздіктісақтауғажәнееңбекқорлыққа, ұқыптылыққа баулу.</p> <p>Құрастырылатынкұрылыстықарапайымсызбаларға, суреттегіүлгісінеқарапзерттеугежәнекірпіштерді, тақтайшалардытігіненқатарғаорналастырып, бір-біріменмықтапбекітутәсілдерінқолданып, өзбетіншеқұрастыруғамүмкіндік беру, өзініңтұрғызғанқұрылысынталдауға баулу.</p> |
| | Сурет салу | <p>1"Терезеде ақшақарлары". 2"Ақ қояндыжасырайық".</p> <p>- қарапайымзаттарды, құбылыстарды, пішіндерді, түстерді, бөліктердіңорналасуынбереотырып, бейнелеудағдыларынқалыптастыру, көз бен қолдыңүйлесіміндамыту;</p> <p>- қазақхалқыныңөнертуындыларымен, сәндік-қолданбалыөнеріментаныстыру.</p> <p>Сурет салу кезіндеқарындашты, қылқаламдықаттықыспай, дұрысұстаудыүйрету. Қылқаламменбояуда оны бояуғақырынбатыруды, алынғанартықбояудықұтыныңшетінеқылқаламдықырынбасы нанбасып, ағызыпжіберіпбояуды, бояудыңкелесітүсінқолдануүшінқылқаламдыбасқатүскесалмас бұрынжақсылапсуғашайыпалыпқолдануды, жуылғанқылқаламдыжұмсақматаменнемесеқағазмайлықпенсүртіпкептірудіүйрету.</p> |
| | Мүсіндеу | <p>1"Аққала".</p> <p>-</p> |

| | | |
|--|---------|---|
| | | <p>бейнелеу әрекетін балалардың қызығушылықтарына ескере отырып, ұйымдастыру, балаларға бейнелейтін заттарды өз бетінше зерттеуге мүмкіндік беру;</p> <p>- қазақ халқының өнер туындыларымен, сәндік-қолданбалы өнерімен таныстыру.</p> <p>Кесектерді алақандарының арасында домалату, есу, жаю тәсілдері арқылы заттарды мүсіндеу (ыдыстар, ойыншықтар).</p> |
| | Жапсыру | <p>- бейнелеу әрекеті мен оның нәтижесіне эмоционалды жағымды қарымқатынас орнату;</p> <p>- қазақ халқының өнер туындыларымен, сәндік-қолданбалы өнерімен таныстыру.</p> <p>Балаларды ересектер дайындаған ірі және ұсақ элементтерді қағаз бетіне орналастыру және жапсыру арқылы ұжымдық композиция құрастыруға баулу.</p> |
| | Музыка | <p>1 "Ақшақарлар билейді".</p> <p>2 "Аю мен түлкі".</p> <p>3 "Қысқы әнші құстар".</p> <p>- музыкаға, бейнелеу өнеріне қызығушылықты қалыптастыру, шығармашылық ойлауы мен қиялдауын дамыту;</p> <p>Музыканы эмоционалды көңіл-күймен қабылдауға баулу.</p> <p>Музыкалық жанрлар: ән, би, маршпен таныстыру.</p> <p>Музыка тыңдау.</p> <p>Музыкалық ойыншықтар мен балалар музыка аспаптарының (барабан, металлофон) дыбысталуына жырата білуді жетілдіру.</p> <p>Әнайту.</p> <p>Әнайтудағы дыбыстарды дамытуға аяқпалету: ре (ми) — ля (си) диапазонында, барлығымен бір қарқынды әнді таза айту, сөздерді анық айту, әннің сипатын жеткізу (көңілді, созып,</p> |

| | | |
|--|--|---|
| | | <p>ойнақыайту).</p> <p>Музыкалық-ырғақтыққозғалыстар.</p> <p>Музыкалықшығармалар мен ертегікейіпкерлерініңқимылдарынмәнерліжәнеэмоционалдыжеткізудағдыларындамыту: аюқорбандапжүреді, қоянсекіреді, құстарұшады.</p> |
|--|--|---|

**Мектепке дейінгі тәрбие мен оқытудың үлгілік оқу жоспары және Мектепке дейінгі тәрбие мен
Оқытудың үлгілік оқу бағдарламасын егізінде**

2022 - 2023 оқу жылына арналған ұйымдастырылған іс-әрекеттің перспективалық жоспары

**Білім беру ұйымы балабақша ауданы адами әлеуетті дамыту бөлімінің «Бағлан» бөбекжай балабақшасы
МКҚК**

Топ: Ортаңғы «Бөбек» тобы

Балалардың жасы: 3 жастан

Жоспардың құрылу кезеңі: Ақпан айы.

| Айы | Ұйымдастырылған іс-әрекет | Ұйымдастырылған іс-әрекеттің міндеттері |
|------------|----------------------------------|---|
| Ақпан | Дене шынықтыру | 1" Домаланған кірпі". 2" Кірпі қалай жүреді?" 3" Допты қақпаарқылы домалатамыз". 4" Ұшқыш боламсамғайтын". 5" Солдат болам кезінде". 6" Аэродром". 7" Үш аяқты тұлпарым (велосипед)". 8" Велосипедтер зырылдайды". 9" Велоипед теуіпкөрдіндерме?" 10" Салауатты өмір". 11" Шынықсақ - шымыр боламыз". 12" Кенгуру секілді секіреміз". - дене жаттығуларын орындауға қызығушылықтарын ояту; - негізгі қимыл түрлері: еңбектеу, өрмелеу дағдыларын жетілдіру; - мәдени-гигиеналық дағдыларды қалыптастыру; - қимылдарды белсенді орындауды дамыту және қимылдарды үйлестіру, - дене жаттығуларына қызығушылыққа баулу; - денсаулықты нығайтуға ықпал ететін дене сапаларын: ептілік пен шапшаңдықты дамыту; - құрдастарымен қимылды ойындарды бірге ойнауға, өзара оң |

қарым-қатынас жасауға баулу;
- спорттық жабдықтарды қолдануда қауіпсіздікті қамтамасыз ету.

Еңбектеу, өрмелеу. 4-6 метр қашықтыққа тура бағытта, заттарды айналып және заттардың арасымен еңбектеу, еденге қойылған тақтай бойымен, арқанның, доғаның астымен (биіктігі 40 сантиметр), көлбеу модуль бойымен, туннель арқылы еңбектеу; саты бойымен өрмелеу, гимнастикалық қабырғаға өрмелеу және одан түсу (биіктігі 1,5 метр).

Жалпыдамытушыжаттығулар.

- доптыбір-бірінебасынанжоғары (артқажәнеалға) беру, жан-жаққа (солға- оңға) бұрылу;
- солға, оңғабұрылу (отырғанқалыпта);
- аяқтыкөтеружәнетүсіру, аяқтардықозғалту (шалқасынанжатқанқалыпта);

Спорттықжаттығулар.

Шанаменсырғанау. Шанаменбір-бірінсырғанату; биікеместөбеденсырғанау.

Жүзужәнегидроаэробикаэлементтері. Суғатүсу, жүгіру, ойнау, суда билеу. Жүзудіүйрету (тиістіжағдайларболғанкезде).

Мәдени-гигиеналықдағдылардықалыптастыру.

Күнделіктіөмірдегигиеналықдағдылардысақтауқажеттігінбілу. Балалардысыртқыкелбетінбақылауғаүйрету; сабындыдұрысқолдануды, қолды, бетті, құлақтытазалапжууды, жуынғаннанкейінкұрғатыпсүртуді, орамалдыорнынаілуді, тарақтыжәнеқолорамалдыпайдаланудыүйрету.

Өзіне-өзіқызметкөрсетудағдылары.

Өзіне-өзіқызметкөрсетугедегенұмтылысынқолдау: белгіліреттілікпенкиінугежәнешешінуге, тістітазалауға, ұқыптылыққа, киіміндегіолқылықтардыбайқауға, олардыересектіңкөмегіменнемесеөзбетіншереттеуге, ас

| | | |
|--|----------------|--|
| | | <p>ішукұралдарынорныменқолдануға баулу.</p> <p>Салауаттыөмірсалтыдағдыларынқалыптастыру. Дене белсенділігі (таңертеңгіжаттығу, шынықтыру, спорттықжәнеқимылдыойындар) мен ұйқыныңпайдасытуралытүсінікқалыптастыру.</p> <p>Сауықтыру-шынықтырушаралары. Балалардыңденсаулығынжәнежергіліктіжағдайлардыескереотырып, табиғифакторлар: ауа, күн, суды пайдаланаотырып, шынықтырушараларыныңкешенінжүзегеасыру. Балалардыүй-жайдажеңілкіімменжүругеүйрету. Күнтәртібінесәйкесолардың таза ауада болу ұзақтығынқамтамасызету. Серуендеқимылдыойындар мен денежаттығуларынақатысуғақызығушылықтыарттыру. Шынықтырушараларынжүргізудебалалардыңденсаулықжағдайынескереотырып, жекетәсілдіжүзегеасыру. Шынықтырушараларынжүргізу, жаттығулар мен массаж жасау. Күнтәртібінесәйкесбалалардыңкүнделікті таза ауадаболуынқамтамасызету. Ересектіңкөмегіменшынықтырутәсілдерінорындаудағдыларын қалыптастыру. Тынысалужаттығуларынжасау.</p> |
| | Сөйлеудідамыту | <p>1"Не қалайдыбыстайды? [о], [ө] дыбыстары". 2"Доп" тақпағынмәнерлепоқу.</p> <ul style="list-style-type: none"> - балаларды өз бетінше сөйлеуге үйрету; - түрлі балалар әрекетінде балалардың бір-бірімен сөйлесуіне жағдай жасау; әрбір баланың қызығушылығына мән беру, сұрақтарына жауап беру, жеке сөйлесу; - дидактикалық және дамытушы ойындарды, жаттығуларды қолдану арқылы сөздік қорды байыту; |

| | | |
|------------|--|---|
| | | <ul style="list-style-type: none"> - шешендікке, әдеби тілде сөйлеуге баулу; - артикуляциялық және дауыс аппаратының, есту қабілетінің дамуына ықпал ету; - қазақ халық ауыз әдебиеті шығармаларымен, салт-дәстүрлерімен, мәдениетімен таныстыру; - қарым-қатынас мәдениетіне, көркем қабылдау мен эстетикалық талғамға тәрбиелеу; <p>Сөйлеудің дыбыстық мәдениеті. Кейбір дауыссыз (п-б, к-қ, т-д,) дыбыстарды анықайту, дыбыстардың артикуляциясын нақтылау және бекіту, дыбыстардың артикуляциясын нақтылау және бекіту, артикуляциялық аппаратты дамыту.</p> <p>Сөздік қор Балалардың сөздік қорының ойындар мен ойын жаттығулары арқылы кеңейту, сөздік қордың заттардың сапасы мен қасиеттерін білдіретін, заттарды жалпы (қоршаған орта, мамандық түрлері, мамандықтардың құралдары, техника, жиһаз, денсаулық) және ерекше белгілері бойынша жалпылаушы сөздермен байыту.</p> |
| Қазақ тілі | | <p>1 "Адамдар. Адам бетінің бөліктері. Тазалық - денсаулық кепілі."</p> <p>2 «Ас бөлмесінде қандай заттар болады?». Ыдыстар</p> <p>3 "Тұрмыстық техника" . Қауіпсіздік сақтау</p> <p>4 «Данаға арналған дастархан». Азық-түліктер.</p> <p>«Азық-түлік»</p> <ul style="list-style-type: none"> - балаларды өз бетінше сөйлеуге үйрету; - түрлі балалар әрекетінде балалардың бір-бірімен сөйлесуіне жағдай жасау; әрбір баланың қызығушылығына мән беру, сұрақтарына жауап беру, жеке сөйлесу; - дидактикалық және дамытушы ойындарды, жаттығуларды қолдану арқылы сөздік қорды байыту. |

Тілдік дамытушы орта.

Балалардың ересектермен және құрдастарымен қарым-қатынас жасауына

жағдай жасау: бір-бірімен күнделікті еркін ойында, дербес әрекеттерде ауызекі сөйлесуге, бірлескен әрекеттер ітуралы келісуге, ортақтақырып та әңгімелесуге, сұрақтарға жауап беруге, өз бетінше кітаптарды қарауға, өзінің алған әсері мен қалауын білдіруге, сәлемдесуде, өтінішін, ырзашылығын білдірудесыпайы сөйлеу әдебін сақтауға, құрдастарының есімі мен толық, дұрыс атауға баулу.

Сөйлеудің дыбыстық мәдениеті.

Артикуляциялық және дыбыстық аппаратты, сөйлеу кезінде тыныс алуды, естуді дамыту.

Көрнекілікпен немесе көрнекіліксіз өзіне айтылған сөздің таңдау және түсінуді дамыту. Қазақ тіліндегі ә, ө, қ, ү, ұ дыбыстарының өздігінен дұрыс айтуға баулу.

Сөздік қор.

Қоршаған ортадағы күнделікті жиі қолданылатын туыстық қатынастарға байланысты сөздерді («бөпе», «аға», «апа», «іні», «қарындас»), тұрмыстық заттардың, жемістердің, жануарлардың, төрт түліктің атауларына иту және түсінуде ғдыларын қалыптастыру.

Баланың сөздік қорындамытуда, санамақтар, тақпақтар, жаңылтпаштарды жаттауға баулу.

Тілдің грамматикалық құрылымы.

Жуан және жіңішке түбір сөздерді ажырату, олардың көпше түрде қолдануға үйрету.

Бұйрықрайлы етістіктерді жекелей қолдануға баулу (бар, кел, айт).

Сөздерді байланыстырып, сөз тіркестерін құрастыруға

| | | |
|--|----------------------|--|
| | | <p>(затесімжәне сын есім, затесімжәнеетістік) үйрету. Байланыстырыпсөйлеу. Ауызекісөйлеудіңқарапайымтүрлерінмеңгерту, балалардыңөздерінеайтылғансөзді, пікірдітүсінуінқалыптастыру, алдын ала үйретілгенсөйлеуүлгілерінестесақтап, әңгімелесебілуге баулу. Ойыншықтар мен заттардықарастыраотырып, сұрақтарғажауапберуге, олардыжайсөйлемдерменсипаттапайтыпберуге баулу. Танысертегілер мен шағыншығармалардыңмазмұныбойыншаалдыменсұрақтарғажауапберуге, кейінненөздігіненқайталапайтуға баулу.</p> |
| | Көркемәдебиет | <p>1"Етікші". 2"Кім күшті?" - шешендікке, әдеби тілде сөйлеуге баулу; - қазақ халық ауыз әдебиеті шығармаларымен, салт-дәстүрлерімен, мәдениетімен таныстыру; - қарым-қатынас мәдениетіне, көркем қабылдау мен эстетикалық талғамға тәрбиелеу. Қысқа тақпақтар мен санамақтар, жаңылтпаштарды жатқа айтуды үйрету. Таныс ертегілер мен шағын шығармалардың мазмұны бойынша сұрақтарға жауап беруді және мазмұнын өз бетінше қайталап айтуды үйрету. Сюжетті эмоционалды қабылдауды, кейіпкерлерге жанашырлық танытуды үйрету.</p> |
| | Математика негіздері | <p>1"Марғаулар жіппенойнайды". 2"Аспазға көмектесейік 3"Дастарқан жаюдәстүрі". 4"Спортшылар бәріміз" - қарапайымматематикалықұғымдардықалыптастыру;</p> |

| | | |
|--|---------------------------------|---|
| | | <ul style="list-style-type: none"> - бақылауарқылықоршаған орта заттарыныңсанын, пішінін, шамасын, - олардыңкеңістіктеорналасуынажыратуғаұйрету; - заттардызерттеугеқызығушылықтыояту, жаңанытануға, өзіне - сенімділікке баулу; - командадажұмысістейбілугедағдыландыру; - көрнекі- <p>қимылдықойлаудыжәнешығармашылыққиялдаудыдамыту.</p> <p>Геометриялықфигуралар.</p> <p>Балалардыгеометриялықфигуралармен: үшбұрыш, шаршы, дөңгелекпентаныстыру, ұстаужәнекөрүтәсілдеріарқылыаталғанфигуралардызерттеугем үмкіндік беру.</p> |
| | <p>Қоршағанортаментаныстыру</p> | <p>1"Жүргіншілер жолы".</p> <p>2"Кішкентай марғау".</p> <p>3"Кім не жейді?" дидактикалықойыны.</p> <p>4"Орманшының аңдары".</p> <p>5"Жүргізуші".</p> <p>6"Қар тазалаушы трактор".</p> <p>7"Үтіктің қасиеті".</p> <p>8"Емдік өсімдіктер".</p> <ul style="list-style-type: none"> - балаларды қоршаған ортадағы заттардың атауларымен және олардың міндеттерімен таныстыру, таныс заттарды ажыратуға ұйрету; - отбасына, туған өлкесіне, Отанға деген сүйіспеншілікке, ересектерге құрмет көрсете білуге, кішілерге жанашыр болуға тәрбиелеу; - еңбектің нәтижесіне құрметпен қарауға тәрбиелеу, көмек көрсету ниеттерін қолдау; |

| | | |
|--|------------|---|
| | | <ul style="list-style-type: none"> - тірі және өлі табиғат туралы білімдерін байыту; - табиғатта қауіпсіздікті сақтау (саңырауқұлақтар мен жидектер жемеу, жануарларға тиіспеу); - құммен, сумен, қармен, ұсақ заттармен ойындарда қауіпсіз әрекет ету дағдыларын қалыптастыру (оларды ауызға алмау, құмды шашпау, заттарды құлаққа, мұрынға тықпау); - табиғатқа сүйіспеншілікке және қамқорлық жасауға баулу. |
| | Құрастыру | <p>1"Диван".</p> <ul style="list-style-type: none"> - балалардың қалауы бойынша материалдарды, бейнелеу техникасын (саусақпен, алақанмен, мақтамен, сазбалшықпен, ермексазбен, қағазбен) таңдауға мүмкіндік беру; - өнер туындыларына, қоршаған шынайы әлемнің эстетикалық жағына қызығушылықты тәрбиелеу; - бейнелеу әрекеті барысында қауіпсіздікті сақтауға және еңбекқорлыққа, ұқыптылыққа баулу. <p>Құрастырған құрылыспен сюжетті ойыншықтарды қолданып ойнату.</p> |
| | Сурет салу | <p>1"Өсімдіктер".</p> <p>2"Қуыршаққа тарак".</p> <p>3"Сағат".</p> <p>4"Текшелер".</p> <ul style="list-style-type: none"> - қарапайым заттарды, құбылыстарды, пішіндерді, түстерді, бөліктердің орналасуын бере отырып, бейнелеу дағдыларын қалыптастыру, көз бен қолдың үйлесімін дамыту; - қазақ халқының өнер туындыларымен, сәндік-қолданбалы өнерімен таныстыру. <p>Бір заттың немесе түрлі заттардың суретін салуды қайталай отырып, қарапайым сюжеттік композициялар жасауға үйрету, тұтас қағаз парағына бейнені орналастыру, қызыл, сары, жасыл, көк, қара, ақ негізгі түстер мен олардың реңктерін (қызғылт, көгілдір, сұр) қолдану.</p> |

| | | |
|--|----------|---|
| | Мүсіндеу | <p>1"Түймелер".</p> <p>- бейнелеу әрекетін балалардың қызығушылықтарына ескере отырып, ұйымдастыру, балаларға бейнелейтін заттарды өз бетінше зерттеуге мүмкіндік беру;</p> <p>- қазақ халқының өнер туындыларымен, сәндік-қолданбалы өнерімен таныстыру. Бірнеше бөліктерді қосу, қысу, біріктіру арқылы өсімдіктерді және жануарларды мүсіндеуде ағдыл арын қалыптастыру.</p> |
| | Жапсыру | <p>1"Жиналған ойыншықтар".</p> <p>- бейнелеу әрекеті мен оның нәтижесіне эмоционалды жағымды қарым қатынас орнату;</p> <p>- қазақ халқының өнер туындыларымен, сәндік-қолданбалы өнерімен таныстыру. Жапсыруда табиғи материалдарды және қағазды түрлендіру әдістерін (жырту, умаждау, бүктеу, қатпарлау) қолдану.</p> |
| | Музыка | <p>1"Тұлпарым".</p> <p>2"Жүргізуші".</p> <p>3"Кіржуу машинасы".</p> <p>4"Күлкі - шаттық шуағы".</p> <p>- музыкаға, бейнелеу өнеріне қызығушылықты қалыптастыру, шығармашылық ойлауы мен қиялдауын дамыту; Музыканы эмоционалды көңіл-күймен қабылдауға баулу. Музыкалық жанрлар: ән, би, маршпен таныстыру.</p> <p>Музыка тыңдау.</p> <p>Музыкалық ойыншықтар мен балалар музыка аспаптарының (музыкалық балға, сылдырмақ, барабан, металлофон, маракас, асатаяқ, тұяқ, сырнай) дыбысталуына жыр ата білуді жетілдіру.</p> |

| | | |
|--|--|--|
| | | <p>Түрлісіпаттағыәндердіңмазмұны мен көңілкүйінқабылдайбілудіқалыптастыру; әнніңмазмұнынтүсіну.</p> <p>Әнайту. Аспаптыңсүйемелдеуіне, ересектердіңдауысынаілесеотырып, оларменбіргеәнайту, әндібіргебастап, біргеаяқтау.</p> <p>Музыкалық-ырғақтыққозғалыстар. Музыкалықшығармалар мен ертегікейіпкерлерініңқимылдарынмәнерліжәнеэмоционалдыжеткізудағдыларындамыту: аюқорбандапжүреді, қоянсекіреді, құстарұшады.</p> |
|--|--|--|

Мектепке дейінгі тәрбие мен оқытудың үлгілік оқу жоспары және мектепке дейінгі тәрбие мен
Оқытудың үлгілік оқу бағдарламасын егізінде

2022 - 2023 оқу жылына арналған ұйымдастырылған іс-әрекеттің перспективалық жоспары

Білім беру ұйымы: Төлеби ауданы адами әлеуетті дамыту бөлімінің «Бағлан» бөбекжай балабақшасы МКҚК

Топ: ортаңғы «Бөбек» топ

Балалардың жасы: 3 жастан

Жоспардың құрылу кезеңі: Наурыз айы.

| Айы | Ұйымдастырылған іс-әрекет | Ұйымдастырылған іс-әрекеттің міндеттері |
|--------|---------------------------|--|
| Наурыз | Дене шынықтыру | <p>1"Қарлығаштай қайратты". 2"Қайратты боламыз". 3"Биік секіреміз". 4"Таза бұлақ". 5"Көктемгі жылғалар". 6"Таза бұлақтай таза болайық!" 7"Наурыз келді, алақай!" 8"Наурыз құтты болсын!" 9"Наурыз мерекесі келді". 10"Айгөлек, би билейміз дөңгелеп!" 11"Өнерлі балалармыз". 12"Аттап секіреміз". 13"Асықтарды санайық</p> <ul style="list-style-type: none">- дене жаттығуларын орындауға қызығушылықтарын ояту;- негізгі қимыл түрлері: секіру дағдыларын жетілдіру;- мәдени-гигиеналық дағдыларды қалыптастыру;- қимылдарды белсенді орындауды дамыту және қимылдарды үйлестіру,- дене жаттығуларына қызығушылыққа баулу;- денсаулықты нығайтуға ықпал ететін дене сапаларын: ептілік пен шапшаңдықты дамыту;- құрдастарымен қимылды ойындарды бірге ойнауға, өзара оң қарым-қатынас жасауға баулу; |

- спорттық жабдықтарды қолдануда қауіпсіздікті қамтамасыз ету.

Секіру. Тұрған орнында қос аяқпен, 2-3 метр қашықтыққа алға қарай

жылжып, құрсаудан құрсауға, заттарды айналып және заттардың арасымен секіру, 15-20 сантиметр биіктіктен секіру, ілініп тұрған затқа қолды тигізіп, тұрған орнынан жоғары секіру, сызықтан секіру, тұрған орнынан ұзындыққа 40 сантиметр қашықтыққа секіру.

Жалпы дамытушы жаттығулар.

Кеудеге арналған жаттығулар:

- доптыбір-бірінебасынанжоғары (артқажәнеалға) беру, жан-жаққа (солға- оңға) бұрылу;

- солға, оңғабұрылу (отырғанқалыпта);

- аяқтыкөтеружәнетүсіру, аяқтардықозғалту (шалқасынанжатқанқалыпта);

- аяқтыбүгужәнесозу (біргежәнекезекпен), шалқасынанжатқанқалыптанбұрылып, етпетіненжатужәнекерісінше; иықтардыжоғарыкөтеріп, қолдыжан- жаққасозыпеңкею (етпетіненжатқанқалыпта).

Мәдени-гигиеналықдағдылар

Мәдени-гигиеналықдағдылардыжетілдіру, тамақтану, жуынукезіндеқарапайыммінез-құлықдағдыларынқалыптастыру.

Балалардысыртқыкелбетінбақылауғаүйрету;

сабындыдұрысқолдануды, қолды, бетті,

құлақтытазалапжууды, жуынғаннанкейінқұрғатыпсүртуді, орамалдыорнынаіледі,

тарақтыжәнеқолорамалдыпайдаланудыүйрету.

Үстелбасындамәдениеттітамақтанудағдыларынқалыптастыру:

ас қасық пен шәйқасықты, шанышқыны,

майлықтыдұрысқолдану; нандыүгітпеу, тамақтыауыздыжауып,

| | | |
|--|----------------|---|
| | | <p>шайнау, ауыздытолтырыпсөйлемеу.</p> <p>Өзіне-өзіқызметкөрсетудағдылары. Өзіне-өзіқызметкөрсетугедегенұмтылысынқолдау: белгіліреттілікпенкиінугежәнешешінуге, тістітазалауға, ұқыптылыққа, киіміндегіолқылықтардыбайқауға, олардыересектіңкөмегіменнемесеөзбетіншереттеуге, ас ішукұралдарынорныменқолдануға баулу.</p> <p>Салауаттыөмірсалтыдағдыларынқалыптастыру. Дене белсенділігі (таңертеңгіжаттығу, шынықтыру, спорттықжәнеқимылдыойындар) мен ұйқыныңпайдасытуралытүсінікқалыптастыру.</p> <p>Сауықтыру-шынықтырушаралары. Балалардыңденсаулығынжәнежергіліктіжағдайлардыескереотырып, табиғифакторлар: ауа, күн, суды пайдаланаотырып, шынықтырушараларыныңкешенінжүзегеасыру. Балалардыүй-жайдажеңілкіімменжүругеүйрету. Күнтәртібінесәйкесолардың таза ауада болу ұзақтығынқамтамасызету. Серуендеқимылдыойындар мен денежаттығуларынақатысуғақызығушылықтыарттыру. Шынықтырушараларынжүргізудебалалардыңденсаулықжағдайынескереотырып, жекетәсілдіжүзегеасыру. Шынықтырушараларынжүргізу, жаттығулар мен массаж жасау. Күнтәртібінесәйкесбалалардыңкүнделікті таза ауадаболуынқамтамасызету. Ересектіңкөмегіменшынықтырутәсілдерінорындаудағдыларын қалыптастыру. Тынысалужаттығуларынжасау.</p> |
| | Сөйлеудідамыту | <p>1"Қарлығаш туралытақпақжаттау". 2"Көктем келдісуретіментанысу". 3"Дастарханды жаямыз"</p> |

4"Тәй-тәй басыпкелеміз" ойыны

- балаларды өз бетінше сөйлеуге үйрету;
- түрлі балалар әрекетінде балалардың бір-бірімен сөйлесуіне жағдай жасау; әрбір баланың қызығушылығына мән беру, сұрақтарына жауап беру, жеке сөйлесу;
- дидактикалық және дамытушы ойындарды, жаттығуларды қолдану арқылы сөздік қорды байыту;
- шешендікке, әдеби тілде сөйлеуге баулу;
- артикуляциялық және дауыс аппаратының, есту қабілетінің дамуына ықпал ету;
- қазақ халық ауыз әдебиеті шығармаларымен, салт-дәстүрлерімен, мәдениетімен таныстыру;
- қарым-қатынас мәдениетіне, көркем қабылдау мен эстетикалық талғамға тәрбиелеу;

Сөйлеудің дыбыстық мәдениеті.

Кейбір дауыссыз (п-б, к-қ, т-д, ж-ш,) дыбыстарды анық айту, дыбыстардың артикуляциясын нақтылау және бекіту, сөйлеу қарқынын өзгерту қабілетін дамыту: баяу сөйлеу, жаңылтпаштар айту.

Сөздік қор

Балалардың сөздік қоры ойындар мен ойын жаттығулары арқылы кеңейту, сөздік қорды заттардың сапасы мен қасиеттерін білдіретін, заттарды жалпы (көктем мезгілі, ауарайы, көктем мерекелері, наурыз мерекесі, салт-дәстүр) және ерекше белгілері бойынша жалпылаушы сөздермен байыту. Балаларға тұсау кесу дәстүрі мен таныстыру арқылы олардың алғашқы қадамы ересектерді қуанышқа бөлейтінін жеткізу және оларды ересектердің жақсы көретінін білдіру, дәстүрге байланысты балалармен айналу, би билету, жұмбақ шешкізу, жаңылтпаш, санамақайтқызу, сөздік қорларын жаңа сөздермен байыту.

| | | |
|--|-----------|---|
| | Қазақтілі | <p>1«Жыл құстары» 2«Көрікті көктем». 3«Наурыз мейрамы» 4«Бұл меніңотбасым». Отбасымүшелері. - балаларды өз бетінше сөйлеуге үйрету; - түрлі балалар әрекетінде балалардың бір-бірімен сөйлесуіне жағдай жасау; әрбір баланың қызығушылығына мән беру, сұрақтарына жауап беру, жеке сөйлесу; - дидактикалық және дамытушы ойындарды, жаттығуларды қолдану арқылы сөздік қорды байыту.</p> <p>Тілдікдамытушы орта. Балалардыңересектерменжәнеқұрдастарыменқарым-катынасжасауына жағдайжасау: бір-біріменкүнделіктіеркінойында, дербесәрекеттердеауызекісөйлесуге, бірлескенәрекеттерітуралыкелісуге, ортақтақырыптаәңгімелесуге, сұрақтарғажауапберуге, өзбетіншекітаптардықарауға, өзініңалғанәсері мен қалауынбілдіруге, сәлемдесуде, өтінішін, ырзашылығынбілдірудесыпайысөйлеуәдебінсақтауға, құрдастарынесіміментолық, дұрысатауға баулу.</p> <p>Сөйлеудіңдыбыстықмәдениеті. Артикуляциялықжәнедыбыстықаппаратты, сөйлеукезіндетынысалуды, естудідамыту. Көрнекілікпеннемесекөрнекіліксізөзінеайтылғансөздітыңдаужәнетүсінудідамыту. Қазақтілінетән ә, ө, қ, ү, ұ дыбыстарынөздігінендұрысайтуға баулу.</p> <p>Сөздікқор. Ауызекісөйлеудетүрлібалаларәрекеттеріндеқоршаған орта заттары мен табиғатнысандарыныңатауларыныңөздігіненқолданудықалыптаст</p> |
|--|-----------|---|

| | | |
|--|-----------------------|---|
| | | <p>ыру. Қоршаған ортадағы күнделікті жиі қолданылатын туыстық қатынаста байланысты сөздерді («бөпе», «аға», «апа», «іні», «қарындас»), тұрмыстық заттардың, жемістердің, жануарлардың, төрт түліктің атауларына ыңғайлау және түсінуде ыңғайлы қалыптастыру. Баланың сөздік қорындамытуда, санамақтар, тақпақтар, жаңылтпаштарды жаттауға баулу. Тілдің грамматикалық құрылымы. Жуан және жіңішке түбір сөздерді ажырату, оларды көпше түрде қолдануға үйрету. Бұйрықрайлы етістіктерді жекелей қолдануға баулу (бар, кел, айт). Сөздерді байланыстырып, сөз тіркестерін құрастыруға (зат есім және сын есім, зат есім және етістік) үйрету. Байланыстырып сөйлеу. Ауызекі сөйлеудің қарапайым түрлерін меңгерту, балалардың өздеріне айтылған сөзді, пікірді түсінуіне қалыптастыру, алдын ала үйретілген сөйлеу үлгілерін естесіп, әңгімелесу білуге баулу. Ойыншықтар мен заттарды қарастыра отырып, сұрақтарға жауап беруге, оларды жай сөйлемдермен сипаттап айтып беруге баулу. Таныс сертегілер мен шағын шығармалардың мазмұны бойынша алдымен сұрақтарға жауап беруге, кейіннен өздігінен қайталап айтуға баулу.</p> |
| | <p>Көркем әдебиет</p> | <p>1 "Ақшақар". 2 "Қаз-қаз, бөпем!" - шешендікке, әдеби тілде сөйлеуге баулу; - қазақ халық ауыз әдебиеті шығармаларымен, салт-</p> |

| | | |
|--|-----------------------------------|---|
| | | <p>дәстүрлерімен, мәдениетімен таныстыру; - қарым-қатынас мәдениетіне, көркем қабылдау мен эстетикалық талғамға тәрбиелеу. Қысқатақпақтар мен санамақтар, жаңылтпаштарды жатқа айтуды үйрету. Танысертегілер мен шағын шығармалардың мазмұны бойынша сұрақтарға жауап беру ді және мазмұнын өзбетінше қайталап айтуды үйрету. Сюжетті эмоционалды қабылдауды, кейіпкерлерге жанашырлық танытуды үйрету. Әдеби шығарма кейіпкерлерінің дауысырғағы мен мәнерлігі ноларға еліктеп, жеткізуді үйрету.</p> |
| | <p>Математика негіздері</p> | <p>1 "Көктемгі сыйлықтар". 2 "Көктем тамшылары". - қарапайым математикалық ұғымдарды қалыптастыру; - бақылау арқылы қоршаған орта заттарының санын, пішінін, шамасын, - олардың кеңістікте орналасуына жыратуға үйрету; - заттарды зерттеуге қызығушылықты ояту, жаңаны тануға, өзіне - сенімділікке баулу; - командада жұмыс істей білуге дағдыландыру; - көрнекі-қимылдық ойлауды және шығармашылық қиялдауды дамыту. Геометриялық фигуралар. Балаларды геометриялық фигуралармен: үшбұрыш, шаршы, дөңгелек пен таныстыру, ұстау және көру тәсілдері арқылы аталған фигураларды зерттеуге мүмкіндік беру.</p> |
| | <p>Қоршаған ортамен таныстыру</p> | <p>1 "Торғай". 2 "Көктеммен бірге күскелді". 3 "Судың қасиеті".</p> |

| | | |
|--|-----------|---|
| | | <p>4"Наурыз гүлдері". 5"Төрт түлік".</p> <ul style="list-style-type: none"> - балаларды қоршаған ортадағы заттардың атауларымен және олардың міндеттерімен таныстыру, таныс заттарды ажыратуға үйрету; - отбасына, туған өлкесіне, Отанға деген сүйіспеншілікке, ересектерге құрмет көрсете білуге, кішілерге жанашыр болуға тәрбиелеу; - еңбектің нәтижесіне құрметпен қарауға тәрбиелеу, көмек көрсету ниеттерін қолдау; - тірі және өлі табиғат туралы білімдерін байыту; - табиғатта қауіпсіздікті сақтау (саңырауқұлақтар мен жидектер жемеу, жануарларға тиіспеу); - құммен, сумен, қармен, ұсақ заттармен ойындарда қауіпсіз әрекет ету дағдыларын қалыптастыру (оларды ауызға алмау, құмды шашпау, заттарды құлаққа, мұрынға тықпау); - табиғатқа сүйіспеншілікке және қамқорлық жасауға баулу. |
| | Құрастыру | <p>1"Бантук таққанбалапан". 2"Үй салайық".</p> <ul style="list-style-type: none"> - балалардың қалауы бойынша материалдарды, бейнелеу техникасын (саусақпен, алақанмен, мақтамен, сазбалшықпен, ермексазбен, қағазбен) таңдауға мүмкіндік беру; - өнер туындыларына, қоршаған шынайы әлемнің эстетикалық жағына қызығушылықты тәрбиелеу; - бейнелеу әрекеті барысында қауіпсіздікті сақтауға және еңбекқорлыққа, ұқыптылыққа баулу. <p>Ұжымдық құрылыс жасауға баулу, алдын ала келісе отырып, құрылыс бөліктерін жеке дайындау, өздерінің құрастырған бұйымдарын біріктіре отырып, дайын болған құрылыспен бірге ойнату.</p> |

| | | |
|--|------------|---|
| | Сурет салу | <p>1"Көктем сыйлағанкөйлек". 2"Тамшылар". 3"Бас орамалоюлары".</p> <p>- қарапайымзаттарды, құбылыстарды, пішіндерді, түстерді, бөліктердіңорналасуынбереотырып, бейнелеудағдыларынқалыптастыру, көз бен қолдыңүйлесіміндамыту; - қазақхалқыныңөнертуындыларымен, сәндік-қолданбалыөнеріментаныстыру. Қазақою-өрнектерініңқарапайымэлементтерінқайталапсалуға баулу.</p> |
| | Мүсіндеу | <p>1"Қонжық".</p> <p>- бейнелеу әрекетін балалардың қызығушылықтарын ескере отырып, ұйымдастыру, балаларға бейнелейтін заттарды өз бетінше зерттеуге мүмкіндік беру; - қазақ халқының өнер туындыларымен, сәндік-қолданбалы өнерімен таныстыру. Қазақ халқының әшекей бұйымдарымен (білезік, жүзік, балдақ, сырға, тұмар) таныстыру. Мүсіндеу тәсілдерін қолдана отырып, өзіне ұнаған бұйымдарды мүсіндеу, оларды таяқшамен безендіру.</p> |
| | Жапсыру | <p>- бейнелеуәрекеті мен оныңнәтижесінеэмоционалдыжағымдықарымқатынасорнату; - қазақхалқыныңөнертуындыларымен, сәндік-қолданбалыөнеріментаныстыру. Қазақхалқыныңұлттықыдыс-аяқтарымен, тұрмыстықзаттарыментаныстыру. Ұнағандайынзаттардыңпішіндерінқазақоюларыныңқарапайым элементтеріменбезендіру. Заттардыңпішіні мен олардыңтүсітуралыбілімдібекіту.</p> |
| | Музыка | <p>1"Аялайық, аналардыбәріміз!"</p> |

| | |
|--|--|
| | <p>2"Көктемкелді, алақай!"</p> <p>3"Киелідомбыра".</p> <p>музыкаға, бейнелеу өнеріне қызығушылықты қалыптастыру, шығармашылық ойлауы мен қиялдауын дамыту;</p> <p>Музыканы эмоционалды көңіл-күймен қабылдауға баулу.</p> <p>Музыкалықжанрлар: ән, би, маршпентаныстыру.</p> <p>Музыка тыңдау.</p> <p>Музыкалықшығарманыиллюстрацияларменсалыстырабілудіқалыптастыру.</p> <p>Әнайту.</p> <p>Аспаптыңсүйемелдеуіне, ересектердіңдауысынаілесөтырып, оларменбіргеәнайту, әндібіргебастап, біргеаяқтау.</p> <p>Музыкалық-ырғақтыққозғалыстар.</p> <p>Қазақхалқының би өнеріментаныстыру.</p> <p>Музыкалықсүйемелдеуменқазақ би қимылдарыныңқарапайымэлементтерінорындау, ойындардатаныс би қимылдарынқайталау.</p> |
|--|--|

**Мектепке дейінгі тәрбие мен оқытудың үлгілік оқу жоспары және Мектепке дейінгі тәрбие мен
Оқытудың үлгілік оқу бағдарламасын егізінде**

2022 - 2023 оқужылына арналған ұйымдастырылған іс-әрекеттің перспективалық жоспары

Білім беру ұйымы **Төлеби ауданы адами әлеуетті дамыту бөлімінің «Бағлан» бөбекжай балабақшасы МКҚК**

Топ: Ортаңғы «Бөбек»

Балалардың жасы: 3 жастан

Жоспардың құрылу кезеңі: Сәуір айы.

| Айы | Ұйымдастырылған іс-әрекет | Ұйымдастырылған іс-әрекеттің міндеттері |
|------------|----------------------------------|---|
| Сәуір | Дене шынықтыру | 1 "Ғажайып ғарыш". 2 "Айтшы, ғарышалыс па?" 3 "Ғарыш деген ғажайып". 4 "Жер-ана құшағында". 5 "Жер-Ананы қадірлейік!" 6 "Туған жер-тұғырың". 7 "Талшыбық". 8 "Талшыбықтай майысып". 9 "Талшықтай талшыбық". 10 "Ұлттар достығы". 11 "Достық күндей жарқырайды" - дене жаттығуларын орындауға қызығушылықтарын ояту; - негізгі қимыл түрлері: сапқа тұру, қайта сапқа тұру қарапайым дағдыларын жетілдіру; - мәдени-гигиеналық дағдыларды қалыптастыру; - қимылдарды белсенді орындауды дамыту және қимылдарды үйлестіру, - дене жаттығуларына қызығушылыққа баулу; - денсаулықты нығайтуға ықпал ететін дене сапаларын: ептілік пен шапшаңдықты дамыту; - құрдастарымен қимылды ойындарды бірге ойнауға, өзара оң қарым-қатынас жасауға баулу; - спорттық жабдықтарды қолдануда қауіпсіздікті қамтамасыз |

ету.

Сапқа тұру, қайта сапқа тұру. Бірінің артынан бірі сапқа тұру, бір-бірінің жанына сапқа тұру, шеңберге тұру (көзбен бағдарлау бойынша). Саптағы, шеңбердегі өз орнынтабуға үйрету.

Жалпы дамытушы жаттығулар.

Аяққа арналған жаттығулар:

- аяқтың ұшына көтерілу, аяқты алға қарай қою, аяқты жан-жаққа, артқа қою;

- қолдарды алғасозып, жартылай отыру, тізені қолмен ұстап, басты төмен иіп, кезекпен тізені бүгіп, аяқты көтеру;

Спорттық жаттығулар

Велосипед тебу. Үш дөңгелекті велосипедті тура, шеңбер бойымен, оңға және солға бұрылып тебу.

Мәдени-гигиеналық дағдыларды қалыптастыру.

Балаларды сыртқы келбетін бақылауға үйрету;

сабынды дұрыс қолдануды, қолды, бетті,

құлақты тазалап жууды, жуынғаннан кейін құрғатып сүртуді, орамалды орнына ілуді,

тарақты және қол орамалды пайдалануды үйрету.

Үстел басында мәдениетті тамақтанудағыларын қалыптастыру:

ас қасық пен шәй қасықты, шанышқыны,

майлықты дұрыс қолдану; нанды үгітпеу, тамақты ауызды жауып, шайнау, ауызды толтырып сөйлемей.

Өзіне-өзі қызмет көрсетуде дағдылары.

Өзіне-өзі қызмет көрсетуге деген ұмтылысын қолдау:

белгілі реттілікпен киінуге және шешінуге, тісті тазалауға,

ұқыптылыққа, киіміндегі олқылықтарды байқауға,

оларды ересектің көмегімен немесе өз бетінше реттеуге, ас

ішкі құралдарын орнымен қолдануға баулу.

Салауатты өмір салты дағдыларын қалыптастыру.

Дене мүшелері мен

| | | |
|--|-----------------|--|
| | | ағзажүйесінныңайтатынжаттығуларментаныстыру. |
| | Сөйлеуді дамыту | <p>1 "Жиһаздар дүкені" 2 "Мысық тақпағын жаттау". 3 "Жер мен су" әңгімесі оқып беру". 4 "Достық шеңбері ойындар тізбегі".</p> <ul style="list-style-type: none"> - балаларды өз бетінше сөйлеуге үйрету; - түрлі балалар әрекетінде балалардың бір-бірімен сөйлесуіне жағдай жасау; әрбір баланың қызығушылығына мән беру, сұрақтарына жауап беру, жеке сөйлесу; - дидактикалық және дамытушы ойындарды, жаттығуларды қолдану арқылы сөздік қорды байыту; - шешендікке, әдеби тілде сөйлеуге баулу; - артикуляциялық және дауыс аппаратының, есту қабілетінің дамуына ықпал ету; - қазақ халық ауыз әдебиеті шығармаларымен, салт-дәстүрлерімен, мәдениетімен таныстыру; - қарым-қатынас мәдениетіне, көркем қабылдау мен эстетикалық талғамға тәрбиелеу; <p>Сөйлеудің дыбыстық мәдениеті. Кейбір дауыссыз (п-б, к-қ, т-д, ж-ш, с-з) дыбыстарды анықайту, дыбыстардың артикуляциясын нақтылау және бекіту, артикуляциялық аппаратты дамыту, сөйлеу қарқынын өзгерту қабілетін дамыту: баяу сөйлеу, жаңылтпаштар айту.</p> <p>Сөздік қор Балалардың сөздік қоры ойындар мен ойын жаттығулары арқылы кеңейту, сөздік қорды заттардың сапасы мен қасиеттерін білдіретін, заттарды жалпы (ғарыш, жер-Ана, көктемгі ағаштар) және ерекше белгілері бойынша жалпылаушы сөздермен байыту.</p> |

| | | |
|---------------|--|---|
| Көркемәдебиет | | <p>1"Бір үзімнан". 2"Қазақтың туыстықатаулары". - шешендікке, әдебитілдесөйлеуге баулу; - қазақхалықауызәдебиетішығармаларымен, салт-дәстүрлерімен, мәдениетіментаныстыру; - қарым-қатынасмәдениетіне, көркемқабылдау мен эстетикалықталғамғатәрбиелеу. Қысқатақпақтар мен санамақтар, жаңылтпаштардыжатқаайтудыүйрету. Танысертегілер мен шағыншығармалардыңмазмұныбойыншасұрақтарғажауапберудіжәнемазмұнынөзбетіншеқайталапайтудыүйрету. Сюжеттіэмоционалдықабылдауды, кейіпкерлергежанашырлықтанытудыүйрету. Әдебишығармакейіпкерлерініңдауысырғағы мен мәнерлігіноларғаеліктеп, жеткізудіүйрету.</p> |
| Қазақтілі | | <p>1«Ғарышкер дегенкім?» 2«Жайылымда нелержайылыпжүр?». Үйжануарлары мен үйқұстары. 3БұлменіңОтаным. Қазақстан - балаларды өз бетінше сөйлеуге үйрету; - түрлі балалар әрекетінде балалардың бір-бірімен сөйлесуіне жағдай жасау; әрбір баланың қызығушылығына мән беру, сұрақтарына жауап беру, жеке сөйлесу; - дидактикалық және дамытушы ойындарды, жаттығуларды қолдану арқылы сөздік қорды байыту. Тілдікдамытушы орта. Балалардыңересектерменжәнеқұрдастарыменқарым-қатынасжасауынажағдайжасау: бір-біріменкүнделіктіеркінойында, дербесәрекеттердеауызекісөйлесуге,</p> |

бірлескен әрекеттері туралы келісуге, ортақтақырып таңғимелесуге, сұрақтарға жауап беруге, өзбетінше кітаптарды қарауға, өзінің алған әсері мен қалауын білдіруге, сәлемдесуге, өтінішін, ырзашылығын білдірудесыпайысөйлеу әдебін сақтауға, құрдастарының есімі мен толық, дұрыс атауға баулу.

Сөйлеудің дыбыстық мәдениеті.

Артикуляциялық және дыбыстық аппаратты, сөйлеу кезінде тыныс алуды, естуді дамыту.

Көрнекілікпен немесе көрнекіліксіз өзіне айтылған сөздің тыңдау және түсінуді дамыту. Қазақ тіліндегі ә, ө, қ, ү, ұ дыбыстарының өздігінен дұрыс айтуға баулу.

Сөздік қор.

Ауызекі сөйлеуде түрлі балалар әрекеттерінде қоршаған орта заттары мен

табиғат нысандарының атауларының өздігінен қолдануды қалыптастыру.

Қоршаған ортадағы күнделікті жиі қолданылатын туыстық қатынастарға байланысты сөздерді («бөпе», «аға», «апа», «іні», «қарындас»), тұрмыстық заттардың, жемістердің, жануарлардың, төрт түліктің атауларына иту және түсінуде ғдыларын қалыптастыру.

Баланың сөздік қорындамытуда, санамақтар, тақпақтар, жаңылтпаштарды жаттауға баулу.

Тілдің грамматикалық құрылымы.

Жуан және жіңішке түбір сөздерді ажырату, оларды көпшестірде қолдануға үйрету.

Бұйрықрайлы етістіктерді жекелей қолдануға баулу (бар, кел, айт).

Сөздерді байланыстырып, сөз тіркестерін құрастыруға (зат есім және сын есім, зат есім және етістік) үйрету.

| | |
|--------------------------|---|
| | <p>Байланыстырыпсөйлеу. Қазақтілінетәндыбыстарды, осы дыбыстарменберілгенсөздердіайтуды; өзінеайтылғансөздердіынтақойыптыңдайдыжәнетүсінудіүйрет у.</p> |
| Математика негіздері | <p>1"Ғарышкерлердің жаттығулары". 2"Төлдерді күтейік". 3"Әртүрлі арықтар". - қарапайымматематикалықұғымдардықалыптастыру; - бақылауарқылықоршаған орта заттарыныңсанын, пішінін, шамасын, - олардыңкеңістіктеорналасуынажыратуғаүйрету; - заттардызерттеугеқызығушылықтыояту, жаңанытануға, өзіне - сенімділікке баулу; - командадажұмысістейбілугедағдыландыру; - көрнекі-қимылдықойлаудыжәнешығармашылыққиялдаудыдамыту. Кеңістіктібағдарлау. Өзініңденемүшелерінбағдарлаужәнеосығанбайланыстыөзінеқатыстыкеңістікбағыттарынанықтау: үстінде-астында, алдында-артында, оң-сол.</p> |
| Қоршағанортаментаныстыру | <p>1"Ұшақ". 2"Ғажайып табиғатәлемі". 3"Көктембелгілерінажыратамыз" дидактикалықойыны. - балалардықоршағанортадағызаттардыңатауларыменжәнеолардыңміндеттеріментаныстыру, танысзаттардыажыратуғаүйрету; - отбасына, туғанөлкесіне, Отанғадегенсүйіспеншілікке, ересектергеқұрметкөрсетембілуге, кішілергежанашырболуғатәрбиелеу; - еңбектіңнәтижесінеқұрметпенқарауғатәрбиелеу,</p> |

| | | |
|--|------------|--|
| | | <p>көмеккөрсету ниеттерін қолдау;</p> <ul style="list-style-type: none"> - тірі және өлі табиғат туралы білімдерін байыту; - табиғатқа ауіпсіздікті сақтау (саңырауқұлақтар мен жидектер жемеу, жануарларға тиіспеу); - құммен, сумен, қармен, ұсақ заттармен ойындарда ауіпсіз әрекет етуде ағдыларын қалыптастыру (оларды ауызға алмау, құмды шашпау, заттарды құлаққа, мұрынға тықпау); - табиғатқа сүйіспеншілікке және қамқорлық жасауға баулу. |
| | Құрастыру | <ul style="list-style-type: none"> - балалардың қалауы бойынша материалдарды, бейнелеу техникасын (саусақпен, алақанмен, мақтамен, сазбалшықпен, ермексазбен, қағазбен) таңдауға мүмкіндік беру; - өнертуындыларына, қоршаған шынайы әлемнің эстетикалық жағына қызығушылықты тәрбиелеу; - бейнелеу әрекеті барысында ауіпсіздікті сақтауға және еңбекқорлыққа, ұқыптылыққа баулу. <p>Құрастыруда бөлшектерді орналастыру және кірпіштерді қалау, пластиналарды тік бағытта және көлденең орналастыру тәсілдерін қолдану, ірі және ұсақ құрылыс материалдарынан, үлгі бойынша, ойдан құрастыру.</p> |
| | Сурет салу | <p>1 "Зымыран". 2 "Құрақ көрпе". 3 "Зәулім үй".</p> <ul style="list-style-type: none"> - қарапайым заттарды, құбылыстарды, пішіндерді, түстерді, бөліктерді орналасуын бере отырып, бейнелеуде ағдыларын қалыптастыру, көз бен қолдың үйлесімін дамыту; - қазақ халқының өнертуындыларымен, сәндік- |

| | |
|----------|---|
| | қолданбалы өнеріментаныстыру. Құмғатаяқшалармен, асфальтқабормен, өзбетінше ойдан сурет салуға мүмкіндік беру. |
| Мүсіндеу | - бейнелеу әрекетін балалардың қызығушылықтары нескере отырып, ұйымдастыру, балаларға бейнелейтін заттарды өзбетінше зерттеуге мүмкіндік беру; - қазақ халқының өнер туындыларымен, сәндік-қолданбалы өнеріментаныстыру. Жеке жұмыстарын ұжымдық композицияларға біріктіруде ғылымын қалыптастыру. |
| Жапсыру | - бейнелеу әрекеті мен оның нәтижесіне эмоционалды жағымды қарымқатынас орнату; - қазақ халқының өнер туындыларымен, сәндік-қолданбалы өнеріментаныстыру. Геометриялық фигуралардың (дөңгелек, шаршы, үшбұрыш) ортасына, бұрыштарына дайыноу-өрнектерді жапсыру арқылы киіз, кілем, көрпе, алаша орамал жасау. |
| Музыка | 1"Аспан әлемі". 2"Туған ел". 3"Тал ағаш". 4"Достық шеңбері". музыкаға, бейнелеу өнеріне қызығушылықты қалыптастыру, шығармашылық ойлауы мен қиялдауын дамыту; Музыканы эмоционалды көңіл-күймен қабылдауға баулу. Музыкалық жанрлар: ән, би, маршпен тананыстыру. Музыка тыңдау. Балалар аспаптарының, |

| | | |
|--|--|---|
| | | <p>музыкалықойыншықтардыңдыбысталуынажыратуғаұйрету; олардыатайбілу. Ересектердіңорындауындағыжәне аудио-бейнежазбадан музыка тыңдауғаұйрету. Әнайту. Әнайтудағдыларындамытуғаықпалету: ре (ми) — ля (си) диапазонында, барлығыменбірқарқындаәнді таза айту, сөздердіанықайту, әнніңсипатынжеткізу (көңілді, созып, ойнақыайту). Музыкалық-ырғақтыққозғалыстар. Балалардыңбилейтінмузыкағасәйкес би қимылдарынөзбетіншеорындауына, таныс би қимылдарынойындардақолдануынамүмкіндік беру. Балалармузыкалықаспаптарындаойнау.</p> |
|--|--|---|

Мектепке дейінгі тәрбие мен оқытудың үлгілік оқу жоспары және Мектепке дейінгі тәрбие мен

Оқытудың үлгілік оқу бағдарламасын егізінде

2022 - 2023 оқу жылына арналған ұйымдастырылған іс-әрекеттің перспективалық жоспары

Білім беру ұйымы: **Төлеби ауданы адами әлеуетті дамыту бөлімінің «Бағлан» бөбекжай балабақшасы МКҚК**

Топ: ортаңғы «Бөбек» топ

Балалардың жасы: 3 жастан

Жоспардың құрылу кезеңі: Мамыр айы.

| Айы | Ұйымдастырылған іс-әрекет | Ұйымдастырылған іс-әрекеттің міндеттері |
|------------|----------------------------------|---|
| Мамыр | Дене шынықтыру | 1"Барабан дабылы". 2"Сок, барабан!" 3"Соғамын барабанымды". 4"Көктемгі гүлдер". 5"Гүлдей жайнап бәріміз". 6"Көркі ғажап көктем". 7"Зырылдайды трактор". 8"Шаршағанымызды басайық". 9"Егіншілік". 10"Шынығамыз жазда". 11"Жадырайды жанымыз". 12"Шомыламыз мәз болып". - дене жаттығуларын орындауға қызығушылықтарын ояту; - негізгі қимыл түрлері: ырғақты жаттығулар дағдыларын жетілдіру; - мәдени-гигиеналық дағдыларды қалыптастыру; - қимылдарды белсенді орындауды дамыту және қимылдарды үйлестіру, - дене жаттығуларына қызығушылыққа баулу; - денсаулықты нығайтуға ықпал ететін дене сапаларын: ептілік пен шапшаңдықты дамыту; - құрдастарымен қимылды ойындарды бірге ойнауға, өзара оң қарым-қатынас жасауға баулу; |

- спорттық жабдықтарды қолдануда қауіпсіздікті қамтамасыз ету.

Ырғақтық жаттығулар. Таныс, бұрын үйренген жаттығуларды және қимылдарды музыканың сүйемелдеуімен орындау.

Аяққа арналған жаттығулар:

- аяқтың ұшына көтерілу, аяқты алға қарай қою, аяқты жан-жаққа, артқа қою;

- қолдарды алға созып, жартылай отыру, тізені қолмен ұстап, басты төмен иіп, кезекпен тізені бүгіп, аяқты көтеру;

- отырып құм салынған қапшықтарды аяқтың бақайларымен қысып ұстау, таяқтың, білікшенің (диаметрі 6-8 сантиметр) бойымен қосалқы қадаммен жүру.

Мәдени-гигиеналық дағдыларды қалыптастыру.

Күнделікті өмірде гигиеналық дағдыларды сақтау қажеттігін білу. Тамақтанар алдында қолды жуу, таңертең және кешке тісті тазалау дағдыларын қалыптастыру.

Мәдени-гигиеналық дағдыларды жетілдіру, тамақтану, жуыну кезінде қарапайым мінез-құлық дағдыларын қалыптастыру.

Балаларды сыртқы келбетін бақылауға үйрету; сабынды дұрыс қолдануды, қолды, бетті, құлақты тазалап жууды, жуынғаннан кейін құрғатып сүртуді, орамалды орнына ілуді, тарақты және қол орамалды пайдалануды үйрету.

Үстел басында мәдениетті тамақтану дағдыларын қалыптастыру: ас қасық пен шәй қасықты, шанышқыны, майлықты дұрыс қолдану; нанды үгітпеу, тамақты ауызды жауып, шайнау, ауызды толтырып сөйлемей.

Өзіне-өзі қызмет көрсету дағдылары.

Өзіне-өзі қызмет көрсетуге деген ұмтылысын қолдау: белгілі реттілікпен киінуге және шешінуге, тісті тазалауға, ұқыптылыққа, киіміндегі олқылықтарды байқауға, оларды ересектің көмегімен немесе өз бетінше реттеуге, ас ішу

| | | |
|--|-----------------|---|
| | | <p>құралдарын орнымен қолдануға баулу.</p> <p>Салауатты өмір салты дағдыларын қалыптастыру. Өзінің денсаулық жағдайы туралы ересектерге айту, науқастанған кезде дәрігерге қаралып, емделу қажеттігін білу.</p> <p>Сауықтыру-шынықтыру шаралары. Балалардың денсаулығын және жергілікті жағдайларды ескере отырып, табиғи факторлар: ауа, күн, суды пайдалана отырып, шынықтыру шараларының кешенін жүзеге асыру. Балаларды үй-жайда жеңіл киіммен жүруге үйрету. Күн тәртібіне сәйкес олардың таза ауада болу ұзақтығын қамтамасыз ету. Серуенде қимылды ойындар мен дене жаттығуларына қатысуға қызығушылықты арттыру. Шынықтыру шараларын жүргізуде балалардың денсаулық жағдайын ескере отырып, жеке тәсілді жүзеге асыру. Шынықтыру шараларын жүргізу, жаттығулар мен массаж жасау. Күн тәртібіне сәйкес балалардың күнделікті таза ауада болуын қамтамасыз ету. Ересектің көмегімен шынықтыру тәсілдерін орындау дағдыларын қалыптастыру. Тыныс алу жаттығуларын жасау.</p> |
| | Сөйлеуді дамыту | <p>1 Көктем мезгілінің мнемотехникасына қарап әңгімелеу</p> <p>2 "Көбелек" тақпағын айтқызу</p> <p>3 "Бір бидай – бес қап" ертегісін әңгімелеу.</p> <p>4 "Қандай шырын?" дидактикалық ойыны.</p> <ul style="list-style-type: none"> - балаларды өз бетінше сөйлеуге үйрету; - түрлі балалар әрекетінде балалардың бір-бірімен сөйлесуіне жағдай жасау; әрбір баланың қызығушылығына мән беру, сұрақтарына жауап беру, жеке сөйлесу; - дидактикалық және дамытушы ойындарды, жаттығуларды қолдану арқылы сөздік қорды байыту; |

| | | |
|--|-----------|--|
| | | <ul style="list-style-type: none"> - шешендікке, әдеби тілде сөйлеуге баулу; - артикуляциялық және дауыс аппаратының, есту қабілетінің дамуына ықпал ету; - қазақ халық ауыз әдебиеті шығармаларымен, салт-дәстүрлерімен, мәдениетімен таныстыру; - қарым-қатынас мәдениетіне, көркем қабылдау мен эстетикалық талғамға тәрбиелеу; <p>Сөйлеудің дыбыстық мәдениеті. Дауысты (а, ә, е, о, ұ) және кейбір дауыссыз (п-б, к-қ, т-д, ж-ш, с-з) дыбыстарды анық айту, дыбыстардың артикуляциясын нақтылау және бекіту, артикуляциялық аппаратты дамыту, сөйлеу қарқынын өзгерту қабілетін дамыту: баяу сөйлеу, жаңылтпаштар айту.</p> <p>Сөздік қор Балалардың сөздік қорын ойындар мен ойын жаттығулары арқылы кеңейту, сөздік қорды заттардың сапасы мен қасиеттерін білдіретін, заттарды жалпы (бейбітшілік қорғанында, табиғаттың гүлденуі, көктемгі егістік, жаз мезгілі) және ерекше белгілері бойынша жалпылаушы сөздермен байыту.</p> |
| | Қазақтілі | <p>1«Жердің көркі - гүл». Гүлдерәлемінде. 2"Адамдардың көктемгіеңбегі" 3Жайдарыжазкелді! 4"Адамдар. Адам бетініңбөліктері. Тазалық - денсаулықкепілі."</p> <ul style="list-style-type: none"> - балалардыөзбетіншесөйлеугеүйрету; - түрлібалаларәрекетіндебалалардыңбір-біріменсөйлесуінежағдайжасау; <p>әрбірбаланыңқызығушылығынамен беру, сұрақтарынажауап беру, жекесөйлесу;</p> <ul style="list-style-type: none"> - дидактикалықжәнедамытушыойындарды, жаттығулардықолдануарқылысөздікқордыбайыту. |

| | | |
|--|----------------|---|
| | | <p>Тілдік дамытушы орта. Балалардың ересектер мен және құрдастарымен қарым-қатынас жасауына жағдай жасау: бір-бірімен күнделікті еркі ойында, дербес әрекеттерде ауызекі сөйлесуге, бірлескен әрекеттер ітуралы келісуге, ортақта қырыпта әңгімелесуге, сұрақтарға жауап беруге, өз бетінше кітаптарды қарауға, өзің аңалған әсері мен қалауын білдіруге, сәлемдесуде, өтінішін, ырзашылығын білдірудесыпайы сөйлеу әдебін сақтауға, құрдастарының есімі мен толық, дұрыс атауға баулу.</p> <p>Сөйлеудің дыбыстық мәдениеті. Артикуляциялық және дыбыстық аппаратты, сөйлеу кезінде тыныс алуды, естуді дамыту. Көрнекілікпен немесе көрнекіліксіз өзіне айтылған сөздің тыңдау және түсінуді дамыту. Қазақ тіліндегі ә, ө, қ, ү, ұ дыбыстарының өздігінен дұрыс айтуға баулу. Қазақ тіліндегі дыбыстарды, осы дыбыстармен берілген сөздерді айтуды үйрету.</p> <p>Сөздік қор. Баланың сөздік қорындамытуда, санамақтар, тақпақтар, жаңылтпаштарды жаттауға баулу.</p> <p>Тілдің грамматикалық құрылымы. Сөздерді байланыстырып, сөз тіркестерін құрастыруға (зат есім және сын есім, зат есім және етістік) үйрету. Зат есімдердің үстінде, астында, артында, жанында тәрізді көмекші сөздермен бірге қолдануды үйрету.</p> <p>Байланыстырып сөйлеу. Қоршаған ортаға қатысты әртүрлі сұрақтарға жауап беруді үйретеді.</p> |
| | Көркем әдебиет | 1 Ойын-имитация. "Көктемгі бау-бақша". |

| | | |
|--|------------------------------------|---|
| | | <p>- шешендікке, әдеби тілде сөйлеуге баулу; - қазақ халық ауыз әдебиеті шығармаларымен, салт-дәстүрлерімен, мәдениетімен таныстыру; - қарым-қатынас мәдениетіне, көркем қабылдау мен эстетикалық талғамға тәрбиелеу; Ересектермен бірге ертегілерді, қарапайым көріністерді ойнауға, бірлескен ойындарға қатысуға ықпал ету, онда жеке репликаларды, кейіпкерлердің эмоционалды образын беруге баулу.</p> |
| | <p>Математика негіздері</p> | <p>1"Жауынгерлер сапқатұрды". 2"Бау-бақшаны гүлдендірейік". 3"Құлыншақтарға сыйлық - қарапайым математикалық ұғымдарды қалыптастыру; - бақылау арқылы қоршаған орта заттарының санын, пішінін, шамасын, - олардың кеңістікте орналасуына жыратуға үйрету; - заттарды зерттеуге қызығушылықты ояту, жаңаны тануға, өзіне - сенімділікке баулу; - командада жұмыс істей білуге дағдыландыру; - көрнекі-қимылды қойлауды және шығармашылық қиялдауды дамыту. Уақытты бағдарлау. Қарама-қарсы тәулік бөліктерін бағдарлау: күндіз-түнде, таңертең-кешке.</p> |
| | <p>Қоршаған орта мен таныстыру</p> | <p>1"Күн шуағы". 2"Әскер". 3"Жаңбырдың пайдасы". 4"Балабақша ауласындағы ағаштар". - балаларды қоршаған ортадағы заттардың атауларымен және олардың міндеттері мен таныстыру, таныс заттарды жыратуға үйрету;</p> |

| | | |
|--|------------|---|
| | | <ul style="list-style-type: none"> - отбасына, туғанөлкесіне, Отанғадегенсүйіспеншілікке, ересектергеқұрметкөрсетебілуге, кішілергежанашырболуғатәрбиелеу; - еңбектіңнәтижесінеқұрметпенқарауғатәрбиелеу, көмеккөрсетуниеттерінқолдау; - тіріжәнеөлітабиғаттуралыбілімдерінбайыту; - табиғаттақауіпсіздіктісақтау (саңырауқұлақтар мен жидектержемеу, жануарларғатиіспеу); - құммен, сумен, қармен, ұсақзаттарменойындардақауіпсізәрекететудағдыларынқалыптастыру (олардыауызғаалмау, құмдышашпау, заттардықұлаққа, мұрынғатықпау); - табиғатқасүйіспеншіліккежәнеқамқорлықжасауға баулу. |
| | Құрастыру | <p>1"Адамдар. Адам бетініңбөліктері. Тазалық - денсаулықкепілі."</p> <ul style="list-style-type: none"> - балалардың қалауы бойынша материалдарды, бейнелеу техникасын (саусақпен, алақанмен, мақтамен, сазбалшықпен, ермексазбен, қағазбен) таңдауға мүмкіндік беру; - өнер туындыларына, қоршаған шынайы әлемнің эстетикалық -жағына қызығушылықты тәрбиелеу; - бейнелеу әрекеті барысында қауіпсіздікті сақтауға және еңбекқорлыққа, ұқыптылыққа баулу. <p>Ойнап болғаннан кейін бөлшектерді жинауға, қауіпсіздік техникасы ережелерін сақтауға, ұқыптылыққа баулу.</p> |
| | Сурет салу | <p>1"Әскери көлік" 2"Дала гүлдері". 3"Бұлттар"</p> <ul style="list-style-type: none"> - қарапайымзаттарды, құбылыстарды, пішіндерді, түстерді, бөліктердіңорналасуынбереотырып, бейнелеудағдыларынқалыптастыру, көз бен қолдыңүйлесіміндамыту; |

| | | |
|--|----------|---|
| | | - қазақхалқыныңөнертуындыларымен, сәндік-қолданбалыөнеріментаныстыру. Сурет салудақауіпсіздіктісақтауға, ұқыптылыққа баулу. |
| | Мүсіндеу | 1"Кемпірқосақ". - бейнелеуәрекетінбалалардыңқызығушылықтарынескереотырып, ұйымдастыру, балаларғабейнелейтінзаттардыөзбетіншезерттеугемүмкіндік беру; - қазақхалқыныңөнертуындыларымен, сәндік-қолданбалыөнеріментаныстыру. Мүсіндеубарысындақауіпсіздіктісақтауға, ұқыптыболуға баулу. |
| | Жапсыру | - бейнелеуәрекеті мен оныңнәтижесінеэмоционалдыжағымдықарымқатынасорнату; - қазақхалқыныңөнертуындыларымен, сәндік-қолданбалыөнеріментаныстыру. Жапсырубарысындақауіпсіздіктехникасыережелерінсақтауға, ұқыптыболуға баулу. |
| | Музыка | 1"Дауылпаздабылы". 2"Табиғаттыңсәні-гүл". 3"Дәнтерейік". 4"Алақай, жазкелді!" 5"Алақай, жазкелді!" - музыкаға, бейнелеу өнеріне қызығушылықты қалыптастыру, шығармашылық ойлауы мен қиялдауын дамыту; Музыканы эмоционалды көңіл-күймен қабылдауға баулу. Музыкалықжанрлар: ән, би, маршпентаныстыру. Музыка тыңдау. Ересектердіңорындауындағыжәне аудио-бейнежазбадан |

| | | |
|--|--|--|
| | | <p>музыка тыңдауға үйрету.</p> <p>Музыкалық шығарманың көркем құралдарын: дауысы (ақырын-қатты), қарқыны (жылдам-баяу), көңіл-күйі (мұңды, көңілді) байқауға үйрету.</p> <p>Әнайту.</p> <p>Аспаптың сүйемелдеуіне, ересектердің дауысына ілесіп отырып, олармен бірге әнайту, әнді бірге бастап, бірге аяқтау.</p> <p>Музыкалық-ырғақтық қозғалыстар.</p> <p>Балаларды музыкалық аспаптармен: сыбызғы, металлофон, қоңырау, сылдырмақ, маракас және барабанмен, сондай-ақ олардың дыбысталуымен таныстыру.</p> <p>Балаларға арналған музыкалық аспаптарда және металлофонда (бір пластинада)</p> <p>ырғақпен қағып ойнаудың қарапайым дағдыларын меңгеруге үйрету.</p> |
|--|--|--|


**Төлеби ауданы
«Бағлан» бөбекжайы МКҚК**



ТӘРБИЕЛЕУ-БІЛІМ БЕРУ ПРОЦЕСІНІҢ ЦИКЛОГРАММАСЫ

Ортаңғы «Бөбек» тобы

2022-2023

| ТӘРБИЕЛЕУ-БІЛІМ БЕРУ ПРОЦЕСІНІҢ ЦИКЛОГРАММАСЫ | | | | | |
|--|--|-----------------|-----------------|-----------------|-----------------|
| Білім беру ұйымы балабақша | «Бағлан» бөбекжайы МҚКК  | | | | |
| Топ/сынып | Ортаңғы топ | | | | |
| Тобы, топтың реттік саны, атауы | «Бөбек» | | | | |
| Балалардың жасы | 3-4 жасар балалар | | | | |
| Педагогтің аты-жөні | Аскарова Айнур, Тойшибекова Гаухар | | | | |
| Жоспардың құрылу кезеңі (апта күндерін, айды, жылды көрсету) | 01-02.09.2022 ж. | | | | |
| фАпта күндері | <i>Дүйсенбі</i> | <i>Сейсенбі</i> | <i>Сәрсенбі</i> | <i>Бейсенбі</i> | <i>Жұма</i> |
| Күн тәртібі | | | | 01.09 | 02.09 |
| Балаларды қабылдау Ата-аналармен әңгімелесу, кеңес беру | Таңғы сүзгі: балалардың терісін, дене қызуын, сыртқы келбетін тексеру. Балаларды жақсы көңіл күймен қарсы алу және оларға қолайлы жағдай жасау. Баланың көңіл күйін, оның жеке пікірін, қызығушылығын анықтау. | | | | |
| | Әңгімелесу: "Балалардың балабақшаға қалыптасу ерекшеліктері", "Балалардың ең сүйікті ойыншығы мен заты туралы", "Баланың қандай тағамға аллергиясы бар болғаны жөнінде". | | | | |
| Балалардың | | | | "Еңбекке баулу" | "Еңбекке баулу" |

| | | | | | |
|--|--|--|--|--|--|
| <p>дербес әрекеті (баяу қимылды ойындар, үстел үсті ойындары, бейнелеу әрекеті, кітаптар қарау және тағы басқа әрекеттер) Таңертенгі жаттығу 08.00 - 08.40</p> | | | | <p>Мақсаты. Ұйымдастырылған оқу қызметі кезінде оқу құралдарын тарату және орындарына жинау іскерліктеріне ынталандыру.</p> | <p>Мақсаты. Балаларды тамақ ішер кезде, табақшаларды, қасықтарды қою, ішіп болғанда жинастыру іскерліктеріне ынталандыру.</p> |
| | | | | <p>"Сиқырлы суреттер" дидактикалық ойыны. Мақсаты: логикалық ойлау қабілетін, ес, зейін, қабылдау үрдістерін дамыту. Мазмұны: балалар алдарындағы үлгі бойынша бөлшектерге бөлінген суретті құрайды. Сурет бойынша әңгіме</p> | <p>"Сиқырлы қапшық" дидактикалық ойыны. Мақсаты: заттарды белгілі бір қасиеттері бойынша салыстыруға, топтастыруға үйрету. Мазмұны: балалар "Сиқырлы қапшықтың" ішіндегі затты ұстап көріп, пішінін</p> |

Добавлено примечание ((FM1)):

| | | | | | |
|--|--|--|--|---|---|
| | | | | <p>кұрауды ұсыну. Сурет салудан ойын-жаттығу. "Түрлі-түсті доптар" Мақсаты. Балаларды түрлі-түсті қарындашпен (фломастермен) қағаз бетіне көлемі әртүрлі дөңгелектерді, доптарды, салуға үйрету; дөңгелектерді түзу сызықтармен, нүктелермен безендіру амалдарымен таныстыру; доппен ойналатын ойындар туралы мағлұматтарын кеңейту. Саусақ</p> | <p>анықтайды, ойыншықты алған соң атап, түсін айтады.</p> <p>Қоршаған ортамен таныстырудан ойын-жаттығу. "Менің отбасым" Мақсаты. Балалардың отбасы туралы ұғымдарын кеңейту; отбасы туралы түсінік бере отырып, отбасы мүшелерінің аталуын жатқа айтуға үйрету; өз отбасы туралы шағын әңгімелеп беруге жаттықтыру; балабақша мен отбасының</p> |
|--|--|--|--|---|---|

| | | | | | |
|--|--|--|--|-------------------------|---|
| | | | | жаттығуы. "Түймеше". | байланысы туралы түсінік беру. Отбасы мүшелерінің атаулары арқылы балалардың ойлауы мен зейінін, есте сақтауы мен қабылдауын, тілі мен дүниетанымын дамыту. "Отбасы мүшелерін ата" дидактикалық ойыны. |
| <p>Жалпы дамыту жаттығулары (алақанға шақ кубиктермен)</p> <p>1. Бастапқы қалып аяқ алшақ, дене тік, қол төменде</p> <p>1.1. Балалар қолдарын алдарына созып, алақандарын ашып, кубиктерін көрсетіп: "міне " дейді;</p> <p>1.2. Бастапқы қалып (жаттығу 4-5 рет қайталанады).</p> <p>2. Бастапқы қалып аяқ алшақ, дене тік, қол кубиктермен көкірек тұсында</p> <p>2.1. Оңға бұрылып, қолдарын созып, кубиктерін көрсетіп: "міне " "міне " дейді;</p> <p>1.2. Бастапқы қалып (жаттығу 4-5 рет қайталанады).</p> <p>2.2. Бастапқы қалып (дәл осы жаттығу сол жаққа қайталанады және 4 рет қайталанады).</p> <p>3. Бастапқы қалып аяқ алшақ, дене бос, қол төменде</p> <p>3.1. Жерге отырып, қолдарын алдына созып: "міне" дейді;</p> <p>1.2. Бастапқы қалып (жаттығу 4-5 рет қайталанады).</p> | | | | | |

| | | | | | |
|--|---|--|--|---|---|
| | <p>3.2. Бастапқы қалып (жаттығу 3 рет қайталанады).</p> <p>4. Бастапқы қалып аяқ бірге, дене бос, қол кубиктермен көкірек тұсында</p> <p>4.1. Бір орында тұрып секіру, қолдарын көкірек тұсында ұстап, алақандарын жұму.</p> <p>4.2. Бастапқы қалып алақандарын ашу "міне" дейді (жаттығу 3 рет қайталанады).</p> | | | | |
| <p>Таңғы ас 08.40 - 09.20</p> | <p>"Ас адамның арқауы"</p> <p>Үстел басына қолды жуғаннан кейін отыру; орындыққа өздері отырып-тұру; тамақты төгіп-шашпай ұқыпты ішу, майлықты қолдану керектігін еске түсіру; тамақ ішер алдында балалар бір-біріне астың дәмді болуын тілеп, тамақтан соң алғыс айтулары.</p> | | | | |
| <p>Ұйымдастырылған іс-әрекетке дайындық 09.20 - 09.30</p> | | | | <p>"Тапсырманы орында" дидактикалық ойыны. Мақсаты: үлкен және аз заттарды ажыратуға жаттықтыру. Мазмұны: бір баланы ортаға шақырып, оң қолына үлкен ойыншықты, сол қолына кішкентай ойыншықты ал деп тапсырма береді. Ойын осылай жалғаса береді.</p> | <p>Шаттық шеңбері Мақсаты. Балаларға эмоционалды жағымды көңіл-күй және оқу қызметіне мотивациялық дайындықты қалыптастыру, балаларға бір-бірімен сәлемдесуге мүмкіндік беру, ұжымда достыққа тәрбиелеу. Достарымның барлығын,</p> |

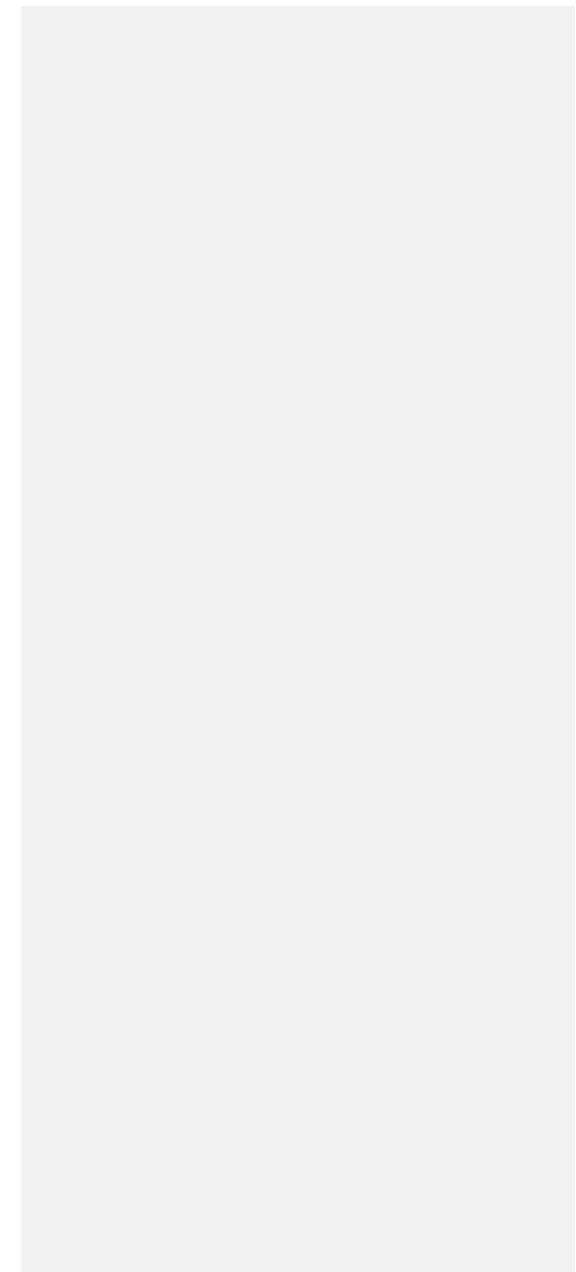
| | | | | | |
|---|----------------------------|----------------------------|----------------------------|---|--|
| | | | | | Сыйлап, жақсы көремін. Алақаным арқылы Жылуымды беремін. |
| Білім беру ұйымының кестесі бойынша ұйымдастырылған іс-әрекет 09.30 - 10.10 | Жазғы ойын-сауықтар | Жазғы ойын-сауықтар | Жазғы ойын-сауықтар | Дене шынықтыру "Қуыршақ Дана сапта тұр" Мақсаты. Балаларды сапқа бір-бірден және бірінің артынан бірі тұрып жүруге, жүгіру жаттығуларын жасауға үйрету; сап түзеп тізесін жоғары көтеріп жүру дағдыларын жетілдіру; сап түзеп жүргенде қимыл үйлесімділігін сақтау қабілетін қалыптастыру; 2- | Дене шынықтыру "Әдемі сап түзейміз!" Мақсаты. Балаларды бірінің артынан бірі сап түзеп жүру, педагогтің белгі беруі бойынша аяқтың ұшымен жүріп, жай қалыпқа түсу, тез ойнаған музыка әуенімен жүгіру, жүгіріп келе жатып, жай жүріске ауысу және тізені жоғары көтеріп, денені тік ұстап жүру |

| | | | | | |
|---|--|--|--|--|--|
| | | | | <p>3 метр қашықтықта алға жылжи отырып, екі аяғымен секіру және бір-біріне қарама-қарсы отырып, допты домалату дағдысын жетілдіру; сап түзеп шеңберге ауысу дағдыларына үйрету. "Допты дәлдеп лақтыр" қимылды ойыны.</p> | <p>іскерліктерін дамыту; бір-біріне қарама-қарсы отырып, допты домалату іскерліктерін жетілдіру; допты домалату (1,5-2 м қашықтықта аяқты алшақ ұстап отырып) жаттығуларын орындау; оқу қызметіне деген қызығушылықта рын ояту. "Қай жануар қалай секіреді?" пысықтау ойыны.</p> |
| <p>Серуенге дайындық Серуен 10.10 - 12.10</p> | <p>Балаларды өз киімдерін тануға, атауға, өз шкафын таңбалауыш арқылы табуға үйрету.</p> | | | <p>Күнді бақылауды жалғастыру. Мақсаты: серуендеуге, күнге деген қызығушылықты</p> | <p>Аспанды бақылау. Мақсаты: балаларға аспанның әсемдігін көруге бейімдеу;</p> |
| | | | | | |

| | | | | |
|--|--|--|--|--|
| | | | <p>ынталандыру. Күннің кешке төмендеу түсетінін көрсету, күннің салқындау болғанын сезінуге шақыру.</p> <p>"Күн мен жаңбыр" қимыл-қозғалыс ойыны. Мақсаты: балаларды белгі бойынша жан-жаққа шашырап жүгіруге және бір-біріне соғылмай, бір жерге жиналуға дағдыландыру; вестибуляр аппаратын, кеңістікті бағдарлау қабілетін жетілдіру;</p> | <p>қадағалау барысында бұлтты ажырата білу, аспан бұлтты, бұлтсыз екенін бақат; бұлттың қозғалысы және өзгерісі жөнінде бақылағанда қадағалауды дамыту; табиғаттың әсемдігін тамашалауға тәрбиелеу. Ашық аспанда бұлтты байқау жеңілрек, оның баяу қозғалатынын, бірте-бірте көбейіп, өзінің түрін өзгертетінін,мақт аға ұқсайтын массаға айналатынын,</p> |
|--|--|--|--|--|

| | | | | | |
|--|--|--|--|---|---|
| | | | | <p>ептілікке, достыққа тәрбиелеу. Шарты: балалар күн дегенде барлығы қыдыруға шығады. Ал «жаңбыр» дегенде ашқан қолшатырдың айналасына жиналады. "Кегльді қағып ал" жаттығуы. Мақсаты: допты тура бағытта домалатып, алшақ тұрған кегльді қағып түсіруге дағдыландыру; дәлдікке, ептілікке, зеректікке баулу. Еңбек тапсырмасы: ойын</p> | <p>немесе, керісінше, азайып және еритінін атап өтуге болады. Жұмбақ. Көзі жасты – жылауық, келе жатыр бір алып. Жабырқаса, жылайды, жадыраса кұлайды. (Бұлт.) Тақпақ. - Ақсың, сұрсың, қарасың, Қайда қалқып барасың? - Жерге нөсер төгемін, Өссін гүлдер, көп егін! - Гүл-гүл жайнап өсер көк, Нөсерлетсең, нөсерлет. "Не жөнінде айтылады?"</p> |
|--|--|--|--|---|---|

| | | | | | |
|--|--|--|--|--|---|
| | | | | <p>аяқталғаннан кейін барлық заттарды жинастыру. Мақсаты: балаларды ұқыптылыққа, тазалыққа тәрбиелеу. Балалардың еркін ойындары.</p> | <p>ойыны. Мақсаты: сипатты белгісі бойынша табиғат құбылысын шеше білуге машықтандару (жарқырайды, аспан, бұлыңғыр найзағай ойнайды). "Дөңгелек лапта" қимылды ойыны. Мақсаты: екі топқа бөліне білуге үйрету, ойыншыларға допты лақтыру, ойын тәртібін (сызықты баспай) сақтай отырып; қозғалыс тепе-теңдігін дамыту. Еңбек әрекеті: қурап қалған</p> |
|--|--|--|--|--|---|




| | | | | | |
|---|---|--|--|--|---|
| | | | | | <p>шөптерді жинау (тәрбиешінің көмегімен). Мақсаты: балалардың қарапайым еңбек дағдыларына баулу. Құралдары: қолғаптар, қаптар. Педагог балалардың шөптерге аллергиясын ескеру тиіс. Балалардың еркін ойыны. Мақсаты: балаларды өз бетінше ойын тақырыбын таңдауға үйрету.</p> |
| Серуеннен оралу 12.10 - 12.30 | Балаларды киімдерін жүйелі түрде шешуге дағдыландыру, шкаф сөрелеріне киімдерін орналастыру, қолдарын жуу. | | | | |
| Түскі ас 12.30 - 13.00 | Алдына қойған асқа назар аударту; дастарқан басында отыру мәдениеті, тамақтану мәдениетіне баулу. - Аспазымыз не дайындапты? | | | | |

| | | | | | |
|---|--|--|--|---|---|
| Күндізгі ұйқы 13.00 - 15.10 | Балалардың тыныш ұйықтауына жайлы жағдай туғызу. "Ұйықташы, қозым". Д. Ахметова. Ұйықташы, қозым, Жұмылсын көзің. Ұйқың тәтті болсын, Денең қуатқа толсын. | | | | |
| Бірге-бірге тұрғызу, сауықтыру шаралары 15.10 - 15.30 | Ауа ванналары. Алғашқы мәдени-гигиеналық әрекеттерді жасауға деген қызықтыру. "Қолдарымыз қайда? Шығарайық алға. Жеңімізді түрейік, Жуынып көрейік. Су астына салайық, Уқалайық, сипалайық. Қандай тамаша! Қолдарымыз тап-таза. | | | | |
| Бесін ас 15.30 - 16.00 | Алдына қойған асқа назар аударту; тамақтану мәдениетіне баулу. | | | | |
| Балалардың дербес әрекеті (баяу қимылды ойындар, үстел үсті ойындары, бейнелеу әрекеті, кітаптар қарау және тағы басқа әрекеттер) | | | | Сөйлеуді дамытудан ойын-жаттығу. "Ойыншықтармен танысу" Мақсаты. Балаларға балабақша туралы түсінік | Математика негіздерінен ойын-жаттығу. "Ойыншықтарды жинайық" Мақсаты. Балалардың біртекті заттарды өзара топтастыру |


| | | | | | |
|---|--|--|--|---|--|
| <p>Балалармен жеке жұмыс 16.00 - 16.45</p> | | | | <p>беру, балабақша мен топтың атауларын жатқа айта білуге үйрету. "Сандықтарды жинайық" зерттеу жаттығуы. Сюжеттік ойыншықтармен ойнау. Ертегі оқу. Үстел-үсті театры.</p> <p>"Ненің төлі?" дидактикалық ойыны. Мақсаты. Үстел үсті ойындары, саусақ жаттығулары арқылы дидактикалық ойындар ойнату.</p> | <p>және біреуін бөліп көрсету, бөлмедегі заттарды бір-бірінен ажырату және санын анықтау дағдыларын қалыптастыру; зейінді, ақыл-ойды, есте сақтау, кеңістікте бағдарлау қабілеттерін дамыту. Үстел басындағы дамыту жаттығуы. "Текшелерді түстеріне қарай жина".</p> <p>Құрастырудан ойын-жаттығу. "Балабақша - біздің үйіміз" Мақсаты. Балаларды</p> |
|---|--|--|--|---|--|

| | | | | | |
|--|--|--|--|--|--|
| | | | | | кұрылыс материалдары кірпіш және призма қасиеттерімен таныстыру жүйесін жалғастыру, жазықтықта орналасу принциптерін пысықтау; текшелерді бір баған тәрізді, бірінің үстіне бірін қойып, қолмен түзеп отыруға, тағы бір текшелерді биік бағанға жан-жақтан тіреп қоюға, текшелер үстіне призмаларды, шатыр тәрізді, құламайтындай, қоюға үйрету; достық туралы |
|--|--|--|--|--|--|



| | | | | | |
|--|--|--|--|--|---|
| | | | | | ұғым беру. "Балабақшаны қалайық" іс-тәжірибе жаттығуы. |
| | | | | "Тап та, атын ата" дидактикалық ойыны. Мақсаты: түстерді қабылдауларын және қол саусақ моторикаларын дамыту. | "Ғажайып дорба" дидактикалық ойыны. Мақсаты: сөздік қорларын ойыншық атауларымен толықтыру. |
| Серуенге дайындық Серуен 16.45 - 17.30 | Балаларды серуенге ынталандыру; серуенге ойын жабдықтарын іріктеу; балалармен жеке әңгімелесулер; шалбарын, бас киімі мен бәтәңкесін реттілікпен киюін қадағалау. | | | | |
| | Апта тақырыбы бойынша ойындар, ауа райын бақылаулар. | | | | |
| Серуеннен оралу 17.30 - 17.50 | Өз шкафын белгі бойынша тауып алуға, өз киімін өздігімен шешуге, өз қажеттері жайында айтуға машықтандыру. | | | | |
| Балалардың дербес әрекеті (баяу қимылды ойындар, үстел үсті ойындары, бейнелеу әрекеті, кітаптар қарау | Кітап бұрышында: өткен тақырыптар бойынша суреттерді қарау, сипаттау; ертегілерді есте жаңғырту, кейіпкерлердің сөздерін қайталау. Кесілген суреттерді бір тұтасқа жинау ойындары (3-6 бөлік). Логикалық ойындар Мақсаты: балалардың ұсақ қол моторикасын, ойлау, зейін қабілеттерін дамыту. Артикуляциялық жаттығулар. Музыкалық аспаптармен (сылдырмақтармен) ойындар: 1/2 мөлшері әуеннің ырғағына сай | | | | |

| | |
|---|---|
| және тағы басқа әрекеттер) | сылдырлатуға бейімдеу. Еркін ойындар |
| Балалардың үйге қайтуы (ата-аналарға кеңес) 17.50 - 18.30 | Әңгімелесу: "Балабақша ережелері", "Достарымыздың арасында өзімізді қалай ұстау керекпіз?" тақырыптарында әңгіме жүргізу. |



| ТӘРБИЕЛЕУ-БІЛІМ БЕРУ ПРОЦЕСІНІҢ ЦИКЛОГРАММАСЫ | | | | | |
|---|---|-----------------|-----------------|-----------------|-------------|
| Білім беру ұйымы (балабақша/) | «Бағлан» бөбекжайы МҚКҚ  | | | | |
| Топ/сынып | Ортаңғы топ | | | | |
| Тобы, топтың реттік саны, атауы | «Бөбек» | | | | |
| Балалардың жасы | 3-4 жасар балалар | | | | |
| Педагогтің аты-жөні | Аскарова Айнур, Тойшибекова Гаухар | | | | |
| Жоспардың құрылу кезеңі (апта күндерін, айды, жылды көрсету) | 05.09-09.09.2022ж. | | | | |
| Апта күндері | <i>Дүйсенбі</i> | <i>Сейсенбі</i> | <i>Сәрсенбі</i> | <i>Бейсенбі</i> | <i>Жұма</i> |
| Күн тәртібі | 05.09 | 06.09 | 07.09 | 08.09 | 09.09 |
| Балаларды қабылдау | Таңғы сүзгі: балалардың терісін, дене қызуын, сыртқы келбетін тексеру. Балаларды жақсы көңіл күймен қарсы алу және оларға қолайлы жағдай жасау. Баланың көңіл күйін, оның жеке пікірін, қызығушылығын анықтау, балаларға жағымды орта туғызу. | | | | |
| Ата-аналармен әңгімелесу, кеңес беру | Әңгімелесу: отбасылық дәстүрлер туралы, баланың отбасындағы тәртібі, оның әдеттері, балабақшадағы достарымен қарым-қатынасы, тамақтану және ұйықтау әдебі жайлы әңгімелесу. | | | | |

| | | | | | |
|--|---|---|--|---|--|
| <p>Балалардың дербес әрекеті (баяу қимылды ойындар, үстел үсті ойындары, бейнелеу әрекеті, кітаптар қарау және тағы басқа әрекеттер) Таңертенгі жаттығу 08.00 - 08.40</p> | <p>"Еңбекке баулу" Мақсаты. Балабақшадағы арнайы жабдықтарды дұрыс пайдалану, қадірлеу, қайта орнына қою, бір-біріне көмек көрсетуге тәрбиелеу.</p> | <p>"Еңбекке баулу" Мақсаты. Балаларды балабақшадағы ойын бұрышында кезекшілікті атқару іскерліктерін жетілдіру.</p> | <p>"Еңбекке баулу" Мақсаты. Балаларға белгіленген рет бойынша киініп-шешіну дағдыларын меңгеруге, бәтеңкесінің бауын байлау, түймелерін салу, киімдерін іліп немесе ұқыптылықпен бүктеп қоюға, үлкендердің көмегімен киімдер кезінде ретке келтіруге / тазалау, кептіру т.б/ іскерліктерін дамыту.</p> | <p>"Еңбекке баулу" Мақсаты. Балаларды топ бөлмесінде реттілікті сақтауға үйрету: ойыншықтарды, құрылыс материалдарын өздігінен орнына жинау, оларды сындырмауды үйрету.</p> | <p>"Еңбекке баулу" Мақсаты. Балаларға балалар еңбегін әңгімелеп беру; кезекшілерді өз істеріне дұрыс үйретіп, тостағанды тұтқасынан, нан салуға арналған ыдысты екі қолымен ұстауды т.б. естеріне салып отыру.</p> |
| | <p>"Жоғалған зат" үстел үсті ойыны. Мақсаты. Педагог үстелдің үстіне бірнеше</p> | <p>"Шатаспай есте сақта" үстел үсті ойыны. Мақсаты. Әр баланың алдына әртүрлі заттар</p> | <p>"Сәлем" саусақ жаттығуы. Сәлемдесем әрдайым (екі қолдарын айкастырып</p> | <p>Санамақтар айтқызу. Екі көз бен қос құлақ Бір бас пенен бір мұрын</p> | <p>"Өрмекші" саусақ жаттығуы. Күні бойы еңбекпен (оң қолдың бас</p> |

| | | | | | |
|--|---|---|--|--|---|
| | <p>зат қояды. Бала оларға мұқият қарап алған соң, теріс қарап тұрады. Үстелден бір зат алып тасталынады. Бала қай заттың жоғалып кеткенін табу керек. Заттардың санын біртіндеп көбейтуге болады.</p> | <p>бейнеленген 10-15 карточка қойылады (алма, троллейбус, шәйнек, ұшақ, қалам, машина, ат, әтеш т.б.) Педагог: -Қазір мен сендерге бірнеше сөздерді атаймын. Алдыңдағы суреттерге қарап, мен айтқан сөзді есте сақтауға көмектесетін бір затты таңдап ал да, оны бөлек жерге қой", - деп нұсқау береді. Бірінші сөз оқылады. Балалар алдарындағы суреттен таңдаған соң, екінші сөз және</p> | <p>кеуделеріне қояды). Үйде және көшеде (екі қолдарын алға жаяды). Тіпті "сәлем" - деймін мен ("қанаттарын" екі қолдарын сәл көтеріп, қайта түсіріп қағып тұрады). Тауыққа көрші үйдегі (бір қолдың сыртын екінші қолдың алақанына беттестіре саусақтарды жан-жаққа аша "күн" жасайды). - Сәлемет пе, (екі қолды жоғары созып, аспанды көрсетеді) Шуақты күн көкте! (екі қолды</p> | <p>Нешеу болды қос шырақ, Санап шығар кім бұрын?! Екі аяқ пен екі қол, Бір ауыз бен бір тілің ... Нешеу болды қане, бол, Санап шығар кім бұрын?! Сұқ саусағым суға барды Ортаң қолым орақ орды. Аты жоғым ағаш жарды, Жұмсамапты алақаным, Тек шынашақ-балапанын. (М. Қуанышбеков)</p> | <p>бармағы мен сол қолдың сұқ саусағының ұштарын түйістіреді, керісінше қайталайды (сол қолдың бас бармағы мен оң қолдың сұқ саусағы), Өрмекші өрмек тоқиды (саусақтарын сыртылдатады), Нәсер тек кенет селдеткен (оң алақанмен сол қол алақаның үстінен тез «сырғанап түседі), Еңбегін оның жоқ қылды (барлық саусақтардың арасын ашып, бір қолдың</p> |
|--|---|---|--|--|---|

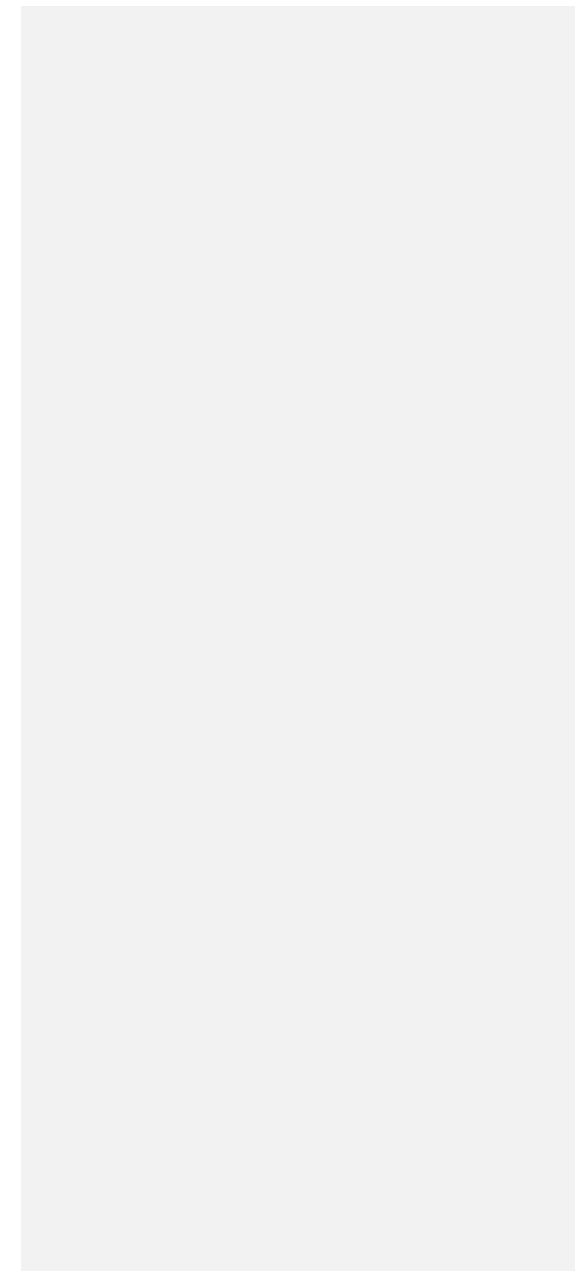
| | | | | | |
|--|--|---|--|--|---|
| | | <p>ары қарай осылайша оқылады. Бала педагог айтқан сөзді қайталап, өз заттарының ішінен байланыстыратын суретті алып, есінде сақтауы қажет.</p> | <p>жоғары көтере екі жанына кезек теңселеді). - Сәлемет пе, (екі қолды төмен түсіре, қол бастарын бір-бірінің үстіне қойып алдына ұстайды). Нұрлы аспан көкпеңбек! (оң жаққа оң қолын жаяды) - Сәлемет пе, (сол жаққа сол қолын жаяды). Самал жел желпіген (оң қолдың сұқ саусағын алдына тік ұстап оңға және солға кезектестіре шайқайды). - Сәлемет пе, (бастарын шайқайды)</p> | | <p>алақандарына екінші қолдың алақан сыртын беттестіреді «күн» жасайды), Күн шықты қайта жарқырап (екі қол алақандарын беттестіре жоғары көтеріп біресе оңға, біресе солға иіледі), Құрғады тез-ақ төңірек (барлық саусақтардың ұштарын түйістіре, тез-тез кезектестіре бір-біріне соғады), Өрмекші өрмек тоқуға Кірісті, дереу, тезірек.</p> |
|--|--|---|--|--|---|

| | | | | | |
|---|--|--|---|--|--|
| | | | Кішкентай түбіртек! Сәлем, таң жаңа атқан! Сәлем, күн арайлы! Сәлемге еріну! Бізде әсте болмайды. | | |
| Жалпы дамыту жаттығулары (алақанға шақ кубиктермен) 1. Бастапқы қалып аяқ алшақ, дене тік, қол төменде 1.1. Балалар қолдарын алдарына созып, алақандарын ашып, кубиктерін көрсетіп: "міне " дейді; 1.2. Бастапқы қалып (жаттығу 4-5 рет қайталанады). 2. Бастапқы қалып аяқ алшақ, дене тік, қол кубиктермен көкірек тұсында 2.1. Оңға бұрылып, қолдарын созып, кубиктерін көрсетіп: "міне " "міне " дейді; 1.2. Бастапқы қалып (жаттығу 4-5 рет қайталанады). 2.2. Бастапқы қалып (дәл осы жаттығу сол жаққа қайталанады және 4 рет қайталанады). 3. Бастапқы қалып аяқ алшақ, дене бос, қол төменде 3.1. Жерге отырып, қолдарын алдына созып: "міне" дейді; 1.2. Бастапқы қалып (жаттығу 4-5 рет қайталанады). 3.2. Бастапқы қалып (жаттығу 3 рет қайталанады). 4. Бастапқы қалып аяқ бірге, дене бос, қол кубиктермен көкірек тұсында 4.1. Бір орында тұрып секіру, қолдарын көкірек тұсында ұстап, алақандарын жұму. 4.2. Бастапқы қалып алақандарын ашу "міне" дейді (жаттығу 3 рет қайталанады). | | | | | |
| Таңғы ас 08.40 - 09.20 | "Ас адамның арқауы" Үстел басына қолды жуғаннан кейін отыру; орындыққа өздері отырып-тұру; тамақты төгіп-шашпай ұқыпты ішу, майлықты қолдану керектігін еске түсіру; тамақ ішер алдында балалар бір-біріне астың дәмді болуын тілеп, тамақтан соң алғыс айтулары. | | | | |

| | | | | | |
|--|---|--|--|--|---|
| <p>Ұйымдастырылған іс-әрекетке дайындық 09.20 - 09.30</p> | <p>"Менің отбасым" тақырыбында балалармен әңгімелесу. "Отбасы" тақырыбында сюжетті суреттер көру. Суретке байланысты сұрақтар қою.</p> | <p>"Отбасындағы сыйластық" әңгімелесу. Мақсаты. "Отбасындағы сыйластық" тақырыбында балаларға сұрақтар қою және сұрақтарға толық жауапты талап ету.</p> | <p>Шаттық шеңбері Мақсаты. Балаларға эмоционалды жағымды көңіл-күй мен оқу қызметіне мотивациялық дайындықты қалыптастыру, балаларға бір-бірімен сәлемдесуге мүмкіндік беру, ұжымда достыққа тәрбиелеу. Күнім күліп арайлы, Тереземнен қарайды. Достарыммен шеңберге, Тұрғанымды қалайды.</p> | <p>"Менің ең жақын досым - менің анам" әңгімелесу. Мақсаты. "Менің ең жақын досым - менің анам" тақырыбында балалармен әңгімелесу. Сөздік қорларын молайту.</p> | <p>"Менің отбасым" тақырыбында әңгімелесу. Мақсаты. "Менің отбасым" тақырыбында, отбасы мүшелеріне байланысты жұмбақтар қою. Жұмбақтардың жауабын үш тілде айтқызу. Суреттерді сипаттау.</p> |
| <p>Білім беру ұйымының</p> | <p>Дене шынықтыру</p> | <p>Дене шынықтыру</p> | <p>Музыка "Ойыншықтар"</p> | <p>Дене шынықтыру</p> | <p>Көркем әдебиеттен</p> |

| | | | | | |
|---|--|---|--|--|--|
| <p>кестесі бойынша ұйымдастырылған іс-әрекет 09.30 - 10.10</p> | <p>"Сапқа тұрайық" Мақсаты. Балаларды сап түзеп тізесін жоғары көтеріп жүру дағдыларын жетілдіру; сап түзеп жүргенде қимыл үйлесімділігін сақтау қабілетін қалыптастыру; 2-3 метр қашықтықта алға жылжи отырып, екі аяғымен секіру және бір-біріне қарама-қарсы отырып, допты домалату дағдысын бекіту. "Допты дәлдеп лақтыр" қимылды ойыны.</p> | <p>"Бауырсақпен шеңберге тұру" Мақсаты. Балаларды шеңберге тұруға үйрету; шеңберге өз еріктерімен тұру қабілетін қалыптастыру; ұзындыққа екі аяғымен секіру және бір-біріне қарама-қарсы отырып, допты қақпаға дәлдеп домалату дағдысын жетілдіру; сап түзеп шеңберге, шеңберден сапқа ауысу дағдыларына үйрету. "Допты дәлдеп лақтыр" қимылды ойыны.</p> | <p>Мақсаты. Балалардың музыкаға қызығушылықта рын арттыру; әнді тыңдай отырып, сипатын ажырата білуге үйрету; әннің сөздік мағынасын түсініп айта білу қабілетін қалыптастыру; музыка әуенімен ырғақты қимылдарды бір мезгілде бастап, бір мезгілде аяқтау дағдысын жетілдіру; дыбысты есту қабілетін жетілдіру; қызықты ойындарға толы балабақша мен ойыншықтар</p> | <p>"Шеңберге өз еркімен тұрамыз" Мақсаты. Балаларды музыка әуенімен бірінің артынан бірі шеңбер жасап жүру, педагогтің белгі беруі бойынша аяқтың ұшымен жүру және жай қалыпқа түсіп, тез ойнаған музыка әуенімен жүгіру, жүгіріп келе жатып, жай жүріске түсу және тізені жоғары көтеріп, денелерін тік ұстап жүру іскерліктерін дамыту; ұзындыққа екі аяғымен секіру және 2-топ - бір-</p> | <p>ойын-жаттығу. "Мұрагер" Мақсаты. Балаларды "Мұрагер" ертегісімен таныстыра отырып, ертегіні мұқият тыңдауға үйрету; кейіпкерлердің айтатын сөздерін есте сақтап, қайталауға талпындыру; ертегідегі адамдардың тіршілігі туралы мағлұматтар бере отырып, үлкендердің тілін алу керектігін түсіндіру; отбасы туралы түсінік беру. "Кіші ұлдың асыл бұйымын тап" ойын</p> |
|---|--|---|--|--|--|

| | | | | | |
|--|--|--|--|---|---------------------|
| | | | <p>жөнінде ұғымдарын кеңейту. Балалардың музыкаға қызығушылықтарын арттыру; әнді тыңдай отырып, сипатын ажырата білуге үйрету; әннің сөздік мағынасын түсініп айта білу қабілетін қалыптастыру; музыка әуенімен ырғақты қимылдарды бір мезгілде бастап, бір мезгілде аяқтау дағдысын жетілдіру; дыбысты есту қабілетін жетілдіру; қызықты ойындарға толы</p> | <p>біріне қарама-қарсы отырып, допты қақпаға дәлдеп домалату іскерліктерін жетілдіру; қимыл ойыны арқылы допты белгілі бір бағытта домалату іскерліктерін бекіту. "Шеңбердегі доп" қимылды ойыны.</p> | <p>рефлексиясы.</p> |
|--|--|--|--|---|---------------------|



| | | | | | |
|---|---|--|--|---|---|
| | | | <p>балабақша мен ойыншықтар жөнінде ұғымдарын кеңейту.</p> <p>Балаларды мәдени қарым-қатынас пен адамгершілік ережелеріне тәрбиелеу; эстетикалық талғамын, оқу қызметіне қызығушылықтары мен белсенділіктерін арттыру.</p> <p>"Ұшты-ұшты" ойыны.</p> | | |
| <p>Серуенге дайындық Серуен 10.10 - 12.10</p> | Балаларды өз киімдерін тануға, атауға, өз шкафын таңбалауыш арқылы табуға үйрету. | | | | |
| | Балалардың шалбарын, бас киімі мен бәтеңкесін реттілікпен киюін, балалардың жыл | Балаларды серуенге ынталандыру; серуенге ойын жабдықтарын іріктеу; балалармен жеке | Балаларды серуенге ынталандыру; серуенге ойын жабдықтарын іріктеу; балалармен жеке | Балалардың шалбарын, бас киімі мен бәтеңкесін реттілікпен киюін, балалардың жыл | Балалардың шалбарын, бас киімі мен бәтеңкесін реттілікпен киюін, балалардың жыл |

| | | | | | |
|--|---|--|---|--|---|
| | <p>мезгіліне сай киінулерін қадағалау. Жерде жатқан жапырақтарды бақылау. Мақсаты: балалардың жапырақтар туралы білімдерін бекіту; сұрақ-жауап арқылы сөздік қорларын молайту; ойлау, қиялдау қабілеттерін арттыру; табиғат әсемдігін сезіне білуге тәрбиелеу. Ересек адамдармен орындалатын қарапайым еңбек тапсырмалары (гүл тұқымын жинау). Мақсаты:</p> | <p>әңгімелесулер; шалбарын, бас киімі мен бәтеңкесін реттілікпен киюін қадағалау. Ауа райын бақылау. Мақсаты: өсімдіктер тіршілігінің маусымдық өзгерістері туралы білімдерін бекіту. Ересек адамдармен орындалатын қарапайым еңбек (көкөністерді жинауға арналған ұжымдық еңбек). Мақсаты: бірлесіп жұмыс жасауды үйрету. Қимыл-</p> | <p>әңгімелесулер; шалбарын, бас киімі мен бәтеңкесін реттілікпен киюін қадағалау. Торғайларды бақылау. Мақсаты: торғайдың ерекшеліктері, тіршілік көріністері туралы білімдерін тереңдету; балалардың танымдық қабілеттерін дамыту. Ересек адамдармен орындалатын қарапайым еңбек (қызылшаны жинау). Мақсаты: жұмыс істеуге</p> | <p>мезгіліне сай киінулерін қадағалау. Қайың ағашын бақылау. Мақсаты: қайың ағашының белгілерін атау; оны басқа ағаштардан ажырату; ағаштың сұлулығына тамсануға деген ұмтылысты тәрбиелеу. Ересек адамдармен орындалатын қарапайым еңбек тапсырмалары (көкөністерді жинау). Мақсаты: ұжымдық жұмыс істеуге үйрету; топпен жұмыс істеу</p> | <p>мезгіліне сай киінулерін қадағалау. Иттерді бақылау. Мақсаты: иттердің пайда болуы туралы түсінік қалыптастыру; үй жануарына күтім жасау қажеттілігін тәрбиелеу. Ересек адамдармен орындалатын қарапайым еңбек тапсырмалары (бүршіктер мен жапырақтарды жинау). Мақсаты: қарпайым тапсырмаларды орындау іскерліктерін жетілдіру. Қимыл-</p> |
|--|---|--|---|--|---|

| | | | | | |
|--|--|---|--|---|---|
| | <p>жұмысты бірігіп орындауға деген ұмтылысты дамыту.</p> <p>Қимыл-қозғалыс ойындары: “Аттар”</p> <p>Мақсаты: балалардың қимыл-қозғалыстарын дамыту, балалардың дене қимылдарын, бұлшық еттерін жетілдіру, ойын арқылы көңіл-күйлерін көтеру; "Ер қанаты - ат" деген ұғымды қалыптастыру; жарысып ойнауға.</p> <p>Барысы: балалар алаңда екі топқа бөлінеді. Үлкен шеңбер сызып,</p> | <p>қозғалыс ойындары: "Қияр, қияр".</p> <p>Мақсаты: белгі бойынша әрекеттерді жылдам орындауды үйрету; қимылдарды үйлестіруді, лақтыруға күш беру қабілетін жетілдіру.</p> <p>Өзіндік еркін ойын әрекеттері, далаға алып шығатын материалдармен ойындар.</p> <p>Мақсаты: қызығушылықта рына қарай ойын таңдау мүмкіндігін қамтамасыз ету және өз құрдастарымен</p> | <p>дағдыландыру; ересектерге көмек көрсетуге ынталандыру.</p> <p>Қимыл-қозғалыс ойындары: “Құстар мен мысық”, “Қарғалар” (мөлшері 2-3рет).</p> <p>Мақсаты: балалардың денсаулыққа, ойынға деген құштарлықтарын дамыту, балалардың дене қимылдарын , бұлшық еттерін жетілдіру, ойын арқылы көңіл-күйлерін көтеру; ептілікке, шапшаңдыққа, қызыға ойнауға баулу, ойынға</p> | <p>дағдыларын қалыптастыру.</p> <p>Қимыл-қозғалыс ойындары: “Қояндар мен қасқыр”.</p> <p>Мақсаты: балалардың физикалық белсенділігін дамытуды жалғастыру. Өзіндік еркін ойын әрекеттері, далаға алып шығатын материалдармен ойындар.</p> <p>Мақсаты: қызығушылықта рына қарай ойын таңдау мүмкіндігін қамтамасыз ету және өз құрдастарымен қарым-қатынасқа</p> | <p>қозғалыс ойындары: “Қоймадағы тышқандар”.</p> <p>Мақсаты: балалардың денсаулыққа, ойынға деген құштарлықтарын дамыту, балалардың дене қимылдарын, бұлшық еттерін жетілдіру, ойын арқылы көңіл-күйлерін көтеру; ептілікке, шапшаңдыққа, қызыға ойнауға баулу, ойынға деген қызығушылықта рын, белсенділіктерін арттыру; ұжымда ойнауға тәрбиелеу.</p> <p>Барысы: алаңның</p> |
|--|--|---|--|---|---|

| | | | | | |
|--|--|--|--|----------------------------------|---|
| | <p>ортасында жалауша болады. Осы жалаушаны екі топ өзара жарысып, белгіленген жерге жеткізу керек. Қай топ бірінші жеткізеді сол топ жеңіске жетеді. Өзіндік еркін ойын әрекеттері, далаға алып шығатын материалдармен ойындар. Мақсаты: қызығушылықта рына қарай ойын таңдау мүмкіндігін қамтамасыз ету және өз құрдастарымен қарым-қатынасқа түсе білуін қалыптастыру.</p> | <p>қарым-қатынасқа түсе білуін қалыптастыру.</p> | <p>деген қызығушылықта рын, белсенділіктерін арттыру; балаларды салауатты өмір салтына тәрбиелеу. Өзіндік еркін ойын әрекеттері, далаға алып шығатын материалдармен ойындар. Мақсаты: қызығушылықта ры бойынша ойын таңдау мүмкіндігін қамтамасыз ету және өз құралыптастары мен қарым-қатынасқа түсе білуін қалыптастыру.</p> | <p>түсе білуін қалыптастыру.</p> | <p>ортасына 8-10 см арақашықтықта екі бірдей сызық сызылады. Алаңның шеттерінде 1-2 адым қашықтықта мысықтың үйі сызылады. Ойыншылар мысықты таңдап алады. Қалғандары тышқандар болады. Тышқандар қоймадағы дәндерді жинауға келе жатады. Ал мысық осы кезде оларды ұстауға тырысады. Ұстап алған тышқанды “мысық” үйіне апарады. Өзіндік еркін</p> |
|--|--|--|--|----------------------------------|---|

| | | | | | |
|---|---|--|--|--|---|
| | | | | | ойын әрекеттері, далаға алып шығатын материалдармен ойындар. Мақсаты: қызығушылықтары бойынша ойын таңдау мүмкіндігін қамтамасыз ету және өз құрдастарымен қарым-қатынасқа түсе білуін қалыптастыру. |
| Серуеннен оралу 12.10 - 12.30 | Балалардың бас киімін, шалбарын, түймелері ағытылған жейдесін, бәтеңкесін белгілі ретпен шешуі; киімді жүйелі түрде шешінуге дағдыландыру; киімдерін шкаф сөрелеріне орналастыру; қолдарын жуу; сабынды көбік пайда болғанша көпіртіп, қолдарын жақсылап жуып-шаю, беттерін жуу, беттерін және қолдарын сүлгімен құрғату. | | | | |
| Түскі ас 12.30 - 13.00 | Алдына қойған асқа назар аударту; шанышқыны саусақпен және ортаңғы саусақтармен ұстау қабілетін жақсарту үшін, жоғарғы бөлігін сұқ саусақтарымен ұстап отырып, қолдарындағы шанышқының орнын өзгертпестен, қолды ғана сәл айналдыру іскерліктеріне үйрету. | | | | |
| Күндізгі ұйқы 13.00 - 15.10 | Балалардың тыныш ұйықтауына жайлы жағдай туғызу. | | | | |
| Бірте-бірте тұрғызу, сауықтыру | Ұйқыдан тұрғаннан кейін төсекте бірден жаттығу жасау; төсектерінен тұрмай жатып, көрпелерін ашпай жатқан күйінде балалар жалпы дамыту жаттығуларының аз мөлшерін орындайды (төсекте жатып 2-3 минут жасалатын жаттығулар балалардың ұйқысы ашылып, | | | | |

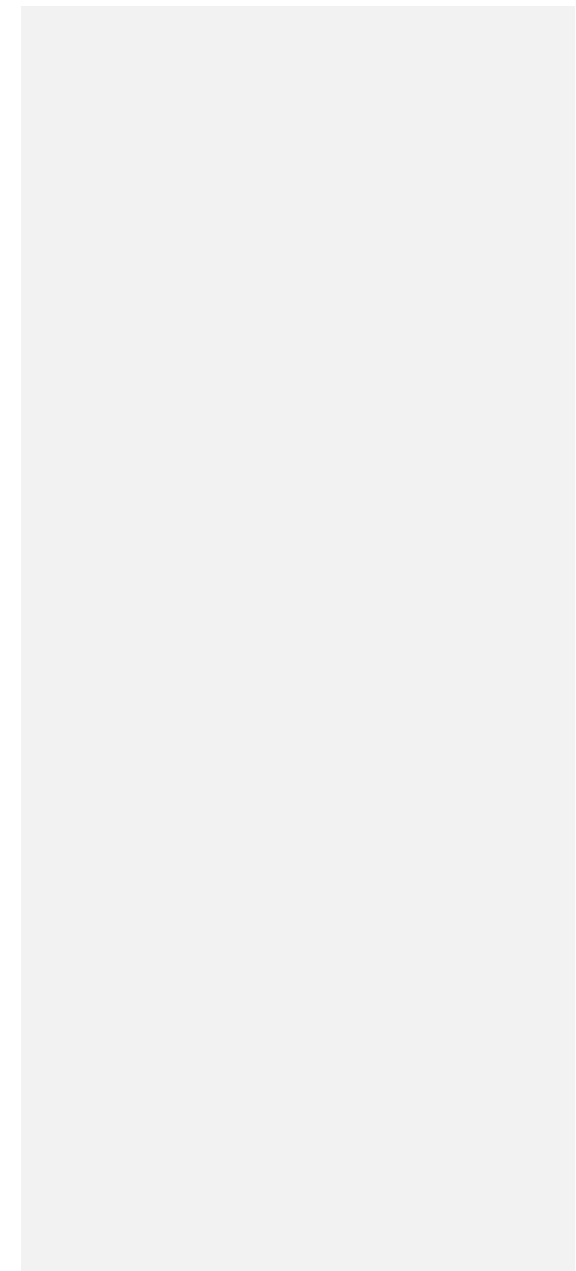
| | | | | | |
|---|---|--|--|---|--|
| шаралары 15.10 - 15.30 | сергек болуына бағытталған). Жаттығуды ұйқыдан оянған балалармен өткізген дұрыс, қалғандары оянған кезде қосылады). Жалпақтабандықтың алдын алу мақсатында денсаулық жолдарымен жүру. | | | | |
| Бесін ас 15.30 - 16.00 | Алдына қойған асқа назар аударту; тамақтану мәдениетіне баулу. | | | | |
| Балалардың дербес әрекеті (баяу қимылды ойындар, үстел үсті ойындары, бейнелеу әрекеті, кітаптар қарау және тағы басқа әрекеттер) Балалармен жеке жұмыс | Сөйлеуді дамытудан ойын-жаттығу. "Әлди-әлди санамағын мәнерлеп оқу. Дауысты [а], [ә] дыбыстары." Мақсаты. Балаларға балабақша туралы түсінік беру, балабақша мен топтың атауларын жатқа айта білуге үйрету, балалардың ойыншықтар туралы әңгімелеу қабілеттерін қалыптастыру, | Сурет салудан ойын-жаттығу. "Дуал" Мақсаты. Балаларды қылқалам арқылы тіктөртбұрыш пішіні бойымен тіке және көлденең сызықтарды айқастыра жүргізіп, дуалды салуға үйрету; құрылыс нысаны дуал туралы түсінік беру. Сюжетті-рөлдік ойыны: "Отбасы" | Математика негіздері "Әженің көмекшілері" Мақсаты. Балаларда "көп", "біреу", "бір-бірден", "бірде-біреуі жоқ" деген ұғымдар туралы түсінік қалыптастыру; отбасы жөніндегі түсінікті тиянақтау. Балаларды бөлмедегі отбасы мүшелері қолданатын құралдарды ажырату және олардың санын | Мүсіндеу "Әжем пісірген тәттілер" Мақсаты. Балаларды қамыр сияқты мүсіндеу материалымен таныстыру; кесектен бөліктерді үзіп, түрлі нан өнімдерін жасауға үйрету; дөңгелектеу және тік есу мүсіндеу, таяқша ұштарын қосу, жалпайту тәсілдеріне жаттықтыру; нан өнімдері туралы | "Қай жерде шырылдады?" дидактикалық ойыны. Мақсаты: дыбыстың қай жерден шыққанын анықтау. Алдын-ала дайындық жұмысы: қоңыраушаны дайындайды. Барысы: балалардың ішінен жүргізушіні тағайындайды. Балалар шеңбер бойымен отырады, |

| | | | | | |
|--|--|--|--|--|---|
| | <p>ойыншықтардың қасиеттерімен таныстыру. Балаларды ойыншықтармен таныстыру кезінде зейін, есте сақтау және қабылдау қабілеттерін, танымдық қызығушылықта рын дамыту. "Ойыншығыңмен таныстыр" сөздік жаттығуы.</p> <p>"Менің отбасым" дидактикалық ойыны. Мақсат. Балалардың сөздік қорын отбасын сипаттайтын анықтамалармен толықтыру.</p> | <p>Мақсаты: ойынға деген қызығушылықты дамыту, балалар арасындағы жағымды қатынастарды қалыптастыру.</p> <p>Балалардың таңдауы бойынша ертегіні оқып беру.</p> | <p>анықтау тәртібіне үйрету; саны біреу және саны көп заттарды салыстыру, заттарды жалпы белгілері бойынша топтастыру біліктерін жетілдіру; зейін, есте сақтау, ойлау, қабылдау қабілеттерін дамыту. "Жіптерді орнына сал" дидактикалық ойын.</p> <p>"Суретті құрастыр" үстел-үсті ойыны. Мақсаты: балаларды тұтас затты жеке</p> | <p>түсініктерді кеңейту. Қамырдан саусақтармен үзу және жұлу, алақандар арасында дөңгелектеп илеу, тік есу арқылы қолдың ұақ моторикасын дамыту; пішіндерді қабылдау, жазықтықты және кеңістікті бағдарлау мүмкіндіктерін жетілдіру.</p> <p>"Отбасы" сюжетті-рөлдік ойыны. Мақсаты: балаларды отбасылық қатынастарды көбейтуге және</p> | <p>жүргізуші ортаға шығып көзін жұмады. Педагог бір балаға қоңыраушаны береді, бала көзін ашпай қай жақтан шыққанын қолымен нұсқайды. Егер бала дұрыс таппаса, онда екінші рет ойнап отырады. Сосын келесі бала шығады.</p> |
|--|--|--|--|--|---|

| | | | | | |
|--|---|--|--|--|--|
| | <p>Барысы: балалар кезекпен отбасы мүшелеріне байланысты суретті алып, өз отбасы мүшелері туралы айтады. Педагогтің сұрақтарына жауап береді.</p> <p>Үлгі:</p> <ul style="list-style-type: none"> - Сенің отбасың қандай? - Менің отбасым ең көңілді (мейірімді, еңбекқор, кітап оқиды, саяхаттауды, спортты жақсы көреді), өйткені ... | | <p>бөліктерден құрастыруға жаттықтыру; ерік-жігерін, мақсатқа талпынуын тәрбиелеу.</p> <p>Барысы: қорапта әртүрлі заттар бейнеленген тұтас суреттер болады: жеміс-жидектер, ойыншықтар, өсімдіктер.</p> <p>Екінші қорапта дәл осы суреттер төрт бөлікке бөлініп салынған.</p> <p>Педагог балаларды суреттермен таныстырады. Олар суретте не бейнеленгенін атап айтады.</p> | <p>оларды шығармашылық тұрғыдан түсіндіруге шақыру; ересектердің іс-әрекетінің адамгершілік мағынасын ашу; өзара түсіністік сезімін, басқаларға деген қамқорлықты тәрбиелеу. Ойынға ұлдар да, қыздар да қатысады. Әдетте олар ата-анасы немесе әжесі және басқа ересек туыстары ретінде әрекет етеді. Балалардың рөлін қуыршақтар ойнайды. Біріншіден,</p> | |
|--|---|--|--|--|--|


| | | | | | |
|--|--|--|---|---|--|
| | | | <p>Вариативті компонент/Әлеумет "Отбасы" ойыны Мақсаты. Балалардың "Отбасы" ойыны арқылы шығармашылықтарын шыңдау; отбасы туралы түсініктерін кеңейту; әр отбасы мүшесінің атқаратын ісі мен рөлі жөнінде ұғымдарын қалыптастыру; отбасылық ынтымақтастық туралы білімдерін толықтыру. "Отбасы" ойыны.</p> | <p>барлығы бірге үй ортасын қалпына келтіруі керек: жиһазды орналастыру, заттар қою, сондай-ақ балалар кімнің қандай рөлдерді ойнайтыны туралы келісуі керек. Педагог тек осы процесті бақылап, жанжалды жағдайларды шешуге көмектесе алады. Ойынды босқа ойнамай, балаларды нақты жағдайларды шешуге ынталандыру: "Балаларды балабақшаға жинау"; "Демалыс күні";</p> | |
|--|--|--|---|---|--|

| | | | | | |
|--|--|--|--|---|--|
| | | | | <p>"Үйдегі тазалық"; "Жөңдейміз"; "Дастархан басында" және т.б. Ойын барысы балалар арасындағы қарым-қатынасты ғана емес, сонымен қатар еңбек элементтерін де қамтуы керек. Ойын алдында балаларға отбасылық күнделікті тақырыптағы ертегіні оқуға болады, содан кейін оны талқылап, ойын арқылы сипатталған жағдайда дұрыс мінез-құлық</p> | |
|--|--|--|--|---|--|



| | | | | | |
|-----------------|--|--|---|--|---|
| | | | | моделін көрсетуге болады. | |
| | <p>"Менің отбасым", отбасы тақырыбында мақал-мәтелдер айтқызу.</p> | <p>"Жапырағына қарай ажырат" дидактикалық ойыны. Мақсаты: ұқсас белгісіне қарай жапырақтарды таба білуге жаттықтыру, сөздік қорын толықтыру, есту, қабылдау қабілетін дамыту. Барысы: балаға әртүрлі жапырақтар таратылады. Балаға жапырақтарды салыстырып, қай ағаштың жапырағы екенін табу керек.</p> | <p>"Отбасы" тақырыбында санамақтар айтқызу. Үлгі: Бір үйде біз нешеуіміз? Кел санайық екеуіміз. Бас бармағым - атам, Балаң үйрек - апам, Ортан терек - әкем, Шылдыр шүмек - анам, Кішкентай бөбек - мен. Біз үйде нешеуіміз? Біз үйде-бесеуіміз.</p> | <p>"Өз әжең" тақырыбында әңгімелесу. Мақсаты: баланың сөздік қорын жақын туыстарын білдіретін жаңа сөздермен толықтыру.</p> | <p>"Отбасы" тақырыбында санамақтар айтқызу. Бір үйде біз нешеуіміз? Кел санайық екеуіміз. Бас бармағым - атам, Балаң үйрек - апам, Ортан терек - әкем, Шылдыр шүмек - анам, Кішкентай бөбек - мен. Біз үйде нешеуіміз? Біз үйде-бесеуіміз.</p> |
| Серуенге | Балаларды серуенге ынталандыру; серуенге ойын жабдықтарын іріктеу; балалармен жеке | | | | |

| | | | | | |
|---|--|--|---|---|--|
| дайындық Серуен 16.45 - 17.30 | әңгімелесулер; шалбарын, бас киімі мен бәтеңкесін реттілікпен киюін қадағалау. | | | | |
| | Апта тақырыбы бойынша ойындар, ауа райын бақылаулар. | | | | |
| Серуеннен оралу 17.30 - 17.50 | Өз шкафын белгі бойынша тауып алуға, өз киімін өздігімен шешуге, өз қажеттері жайында айтуға машықтандыру. | | | | |
| Балалардың дербес әрекеті (баяу қимылды ойындар, үстел үсті ойындары, бейнелеу әрекеті, кітаптар қарау және тағы басқа әрекеттер) | Кітап бұрышында: өткен тақырыптар бойынша суреттерді қарау, сипаттау; ертегілерді есте жаңғырту, кейіпкерлердің сөздерін қайталау. Музыкалық аспаптармен (сылдырмақтармен) ойындар: 1/2 мөлшері әуеннің ырғағына сай сылдырлатуға бейімдеу. Өнер бұрышында суреттерді бояу. Театрлық қойылымдар. Есте сақтау қабілетін жақсартуға арналған үстел үсті ойындар. | | | | |
| Балалардың үйге қайтуы (ата-аналарға кеңес) 17.50 - 18.30 | Кеңес. "Қиын бала қайдан шығады?" | Кеңес. "Балаларға жиі ойнауға мүмкіндік беріңіз". | Кеңес. "Ойыншықтардың бала өміріндегі маңызы". | "Менің сүйікті ойыншығым" атты тақырыбында көрме ұйымдастыру. | Ата-аналармен балалардың жетістігі жайлы айту; әңгімелесу. |

| ТӘРБИЕЛЕУ-БІЛІМ БЕРУ ПРОЦЕСІНІҢ ЦИКЛОГРАММАСЫ | | | | | |
|--|---|-----------------|-----------------|-----------------|-------------|
| Білім беру ұйымы (балабақша/шағын орталық, мектепалды сыныбы) | «Бағлан» бөбекжайы МҚКҚ  | | | | |
| Топ/сынып | Ортаңғы топ | | | | |
| Тобы, топтың реттік саны, атауы | «Бөбек» | | | | |
| Балалардың жасы | 3 жасар балалар | | | | |
| Педагогтің аты-жөні | Аскарова Айнур, Тойшибекова Гаухар | | | | |
| Жоспардың құрылу кезеңі (апта күндерін, айды, жылды көрсету) | 12.09-16.09.2022ж. | | | | |
| Апта күндері | <i>Дүйсенбі</i> | <i>Сейсенбі</i> | <i>Сәрсенбі</i> | <i>Бейсенбі</i> | <i>Жұма</i> |
| Күн тәртібі | 12.09 | 13.09 | 14.09 | 15.09 | 16.09 |
| Балаларды қабылдау | Таңғы сүзгі: балалардың терісін, дене қызуын, сыртқы келбетін тексеру. Балаларды жақсы көңіл күймен қарсы алу және оларға қолайлы жағдай жасау. Баланың көңіл күйін, оның жеке пікірін, | | | | |

| | | | | | |
|---|---|--|---|---|---|
| Ата-аналармен әңгімелесу, кеңес беру Балалардың дербес әрекеті (баяу қимылды ойындар, үстел үсті ойындары, бейнелеу әрекеті, кітаптар қарау және тағы басқа әрекеттер) Таңертенгі жаттығу 08.00 - 08.40 | қызығушылығын анықтау. (сөйлеуді дамыту) | | | | |
| | Педагогтің ата-аналардың мазалап жүрген сұрақтарына жауап беруі; мектепке дейінгі мекеменің тәртіп ережелері жайлы ақпарат беру; балаларды мәдени-гигиеналық ережелермен таныстыру; балаларға қолайлы орта туғызу. | | | | |
| | "Еңбекке баулу" Мақсат-міндеттері. Үстелдің үстіне ыдыс-аяқтарды, нан салатын ыдысты, шұңғыл табақты, майлық салатын ыдыстарды, тамақ ішу жабдықтарын: қасық, шанышқы, пышақты қойып шығу іскерліктерін көрсету. | "Еңбекке баулу" Мақсат-міндеттері. Үйді өз бетінше тазалауын, табиғат мүйісіндегі мекендеушілерге күтім жасау дағдыларын қалыптастыру. | "Еңбекке баулу" Мақсат-міндеттері. Балаларды ойыншықтар мен көмекші құралдарды өз бетінше және эстетикалық түрде орналастыруға, шкафтарда тәртіпті сақтауға, шаңды сүртуге үйрету. | "Еңбекке баулу" Мақсат-міндеттері. Балаларды өсімдіктерді суару, жемсалғышты, астауды, көгөністерді жуу; астауға су құю және дайын жемді жемсалғышқа салу, балыққа жемді өлшеуішпен салуды үйрету. | "Еңбекке баулу" Мақсат-міндеттері. Балаларды сумен жұмыс істегенде гигиеналық дағдыларды сақтауды үйрету: жеңдеріңді түріндер, матаны сулаңдар, сығыңдар, құрғатыңдар, лас болған кезде шайыңдар. Сумен жұмыс кезінде еңбек дағдылары мен әдеттерін, ұқыптылығын дамыту. |
| "Жыл мезгілдері" дидактикалық ойыны. Мақсат-міндеттері. | "Жапырағына қарай ажырат" дидактикалық | "Керекті киімді тап" үстел үсті ойыны. | "Менің үйім" үстел үсті ойыны. | "Не, қайда өседі?" дидактикалық | |

| | | | | | |
|---|--|---|--|---|---|
| | <p>Балалардың жыл мезгідері туралы білімдерін бекіту, маусымдық өзгерістерді талқылау. (сөйлеуді дамыту, қоршаған ортамен танысу)</p> | <p>ойыны. Мақсат-міндеттері. Ұқсас белгісіне қарай жапырақтарды таба білуге жаттықтыру; сөздік қорын толықтыру, есту, қабылдау қабілетін дамыту. (сөйлеуді дамыту, қоршаған ортамен танысу)</p> | <p>Мақсат-міндеттері. Балаларды қысқы және жазғы киімдерді ажырата білуге баулу, зейінді, есте сақтауды және логикалық ойлауға тәрбиелеу. (сөйлеуді дамыту)</p> | <p>Мақсат-міндеттері. Бөлшектерден үй жасауды үйрету, оның неден тұратынын айту. (құрастыру)</p> | <p>ойыны. Мақсат-міндеттері. Балалардың өсімдіктер жөніндегі білімдерін бекіту, заттар арасындағы кеңістіктік байланыстарын анықтау дағдысын дамыту, өсу орнына қарай өсімдіктерді топтастыру; балалардың өз бетінше ойлау қабілетін және белсенділіктерін дамыту. (сөйлеуді дамыту, қоршаған ортамен танысу)</p> |
| <p>Жалпы дамыту жаттығулары (алақанға шақ келетін текшелермен)</p> | | | | | |

| | | | | | |
|--|---|--|---|--|---|
| | <p>1. Бастапқы қалып аяқ алшақ, дене тік, қол төменде</p> <p>1.1. Балалар қолдарын алға созып, алақандарын ашып, текшелерін көрсетіп: "Міне!" дейді.</p> <p>1.2. Бастапқы қалып (жаттығу 4-5 рет қайталанады).</p> <p>2. Бастапқы қалып аяқ алшақ, дене тік, текше ұстаған қол көкірек тұсында</p> <p>2.1. Оңға бұрылып, қолдарын созып, текшелерін көрсетіп: "Міне!", "Міне!" дейді.</p> <p>2.2. Бастапқы қалып (дәл осы жаттығу сол жаққа қайталанады және 4 рет қайталанады).</p> <p>3. Бастапқы қалып аяқ алшақ, дене бос, қол төменде</p> <p>3.1. Жерге отырып, қолдарын алға созып "Міне!" дейді.</p> <p>1.2. Бастапқы қалып (жаттығу 4-5 рет қайталанады).</p> <p>3.2. Бастапқы қалып (жаттығу 3 рет қайталанады).</p> <p>4. Бастапқы қалып аяқ бірге, дене бос, текше ұстаған қол көкірек тұсында</p> <p>4.1. Бір орында тұрып секіру, қолдарды көкірек тұсында ұстап, алақанды жұму.</p> <p>4.2. Бастапқы қалып алақан ашып "Міне!" дейді (жаттығу 3 рет қайталанады). (дене шынықтыру)</p> | | | | |
| <p>Таңғы ас 08.40 - 09.20</p> | <p>Тамақтану мәдениетін қалыптастыру: қасықты дұрыс ұстау, сорпаны төкпеу, нанды үгітпеу, майлықты дұрыс қолдану, тамақ ішкенде сөйлемей. (мәдени-гигиеналық дағдылар, дербес әрекет, көркем сөз)</p> <p>Мақсат-міндеттері. Өзін-өзі күту, тамақтану, мәдениетті қарым-қатынас негіздерін дамыту.</p> <p>Асты шашпай, төкпей іш, Сораптамай, баппен іш. Келген асты алдына Тауысып іш, қалдырма. Тәрбиеші балалардың үстел үстінде дұрыс отыруларын қадағалайды.</p> | | | | |
| <p>Ұйымдастырылған іс-әрекетке дайындық 09.20 - 09.30</p> | <p>Мақсат-міндеттері. Балаларға эмоционалды жағымды көңіл күй мен ұйымдастырылған іс-әрекетіне мотивациялық дайындықты</p> | <p>"Сөйлемді толықтыр" дидактикалық ойыны. Мақсат-міндеттері.</p> | <p>"Ол қандай?" дамытушы ойыны. Мақсат-міндеттері. Есту және есте сақтау</p> | <p>"Бұл ненің жапырағы?" дидактикалық ойыны. Мақсат-міндеттері.</p> | <p>"Жәндіктер" дидактикалық ойыны. Мақсат-міндеттері. Жәндіктердің</p> |

| | | | | | |
|--|---|--|--|--|--|
| | <p>қалыптастыру, балаларға бір-бірімен сәлемдесуге мүмкіндік беру, ұжымда достыққа тәрбиелеу. Қуанамыз, күлеміз, Бар әлемді сүйеміз. Қол ұстасып, қуанып, Достармен бір жүреміз. (сөйлеуді дамыту)</p> | <p>Сөйлемдерді қарама-қарсы мағыналы сөзбен толықтыруды үйрету, зейінін дамыту. Барысы: педагог сөйлемді бастайды, ал балалар оны аяқтайды, олар тек қарама-қарсы мағынадағы сөздерді айтады. Мысалы: қант тәтті, ал бұрыш ... (ащы). (сөйлеуді дамыту)</p> | <p>қабілетін дамытуға ықпал ету. Барысы: заттың атын атап, баланы осы заттың қалай көрінетінін, қандай формада болатынын, содан кейін ол ұсынған барлық нәрселерді сипаттауды сұрайды. Мысалы: жұмыртқа сопақша пішінді, түсі ақ немесе қоңыр, шикі немесе қайнатылған, іші ақ және сары. Тек заттың белгілерін айтып қана қоймай, оның суретін де салдыруға</p> | <p>Өсімдікті жапырағынан тануды үйрету, зейінін дамыту. Барысы: ағаштардың жапырақтарын балаларға көрсетеді. Балалар жапырақтың қай ағашқа тиесілі екенін анықтайды. (қоршаған ортамен танысу, сөйлеуді дамыту)</p> | <p>күзгі тіршілігі туралы ойларын нақтылау және кеңейту, жәндіктерді сын-сипатына қарай сипаттауға үйрету, барлық тіршілік иелеріне қамқорлыққа тәрбиелеу және зейінді дамыту. Барысы: балалар 2 топқа бөлінеді. Бірінші топ жәндіктерді сипаттайды, ал екіншісі оның қандай жәндік екенін табуы керек. Жұмбақтарды қолдануға болады. Содан кейін топтар ауысады. (қоршаған ортамен</p> |
|--|---|--|--|--|--|

| | | | болады. (сөйлеуді дамыту) | | танысу, көркем әдебиет, сөйлеуді дамыту) |
|---|--|---|---|---|--|
| Білім беру ұйымының кестесі бойынша ұйымдастырыл ған іс-әрекет 09.30 - 10.10 | Дене шынықтыру "Шеңберге өз еркімізмен тұрамыз" Мақсат-міндеттері. Балаларды музыка әуенімен бірінің артынан бірі шеңбер жасап жүруге, педагогтің белгісі бойынша аяқтың ұшымен жүру және баяу жүруден кейін, жылдам ойнаған музыка әуенімен жүгіру, жүгіріп келе жатып жай жүріске түсу, тізені жоғары көтеріп, денелерін тік ұстап жүру іскерліктерін дамыту; екі аяғымен ұзындыққа секіру және екі топ бір-біріне қарама-қарсы отырып, допты қақпаға дәлдеп | Дене шынықтыру "Әдемі шеңбер жасайық" Мақсат- міндеттері. Балаларды ұзындыққа екі аяғымен секіру және бір-біріне қарама-қарсы отырып, допты қақпаға дәлдеп домалату техникасын бекіту, ұйымдастырылға н іс-әрекетті пысықтау, қимылды ойын арқылы допты гимнастикалық шеңберге кіргізу іскерліктерін | Музыка "Әлди-әлди" Мақсат- міндеттері. Балаларды әнді тыңдай отырып, сын-сипатын ажырата білуге үйрету; жәй және көңілді әндерді тыңдай білу қабілетін қалыптастыру; музыка әуенімен музыкалық ырғақтық қимылдарды бір мезгілде бастап, бір мезгілде аяқтау дағдысын жетілдіру; дыбысты есту қабілетін жетілдіру; | Дене шынықтыру "Епсіз қонжық" Мақсат- міндеттері. Балаларды бірінің артынан бірі сап түзеп, аяқтың ұшымен жүруді үйрету; сапқа өз еріктерімен тұру қабілетін қалыптастыру; қиғаш тақтайдың үстімен жүру және бір бағытта еңбектеу дағдысына үйрету; сап түзеп шеңберге, шеңберден сапқа ауысу дағдыларын | Қазақ тілі "Сәлем - сөздің анасы. Кел, танысайық!" Мақсат- міндеттері. Қазақ тілінде айтылған сөздерді тыңдау, түсіну, қабылдауды үйрету, ересек адамның үлгісі бойынша амандасуды, қоштасуды, өзін таныстыруды білдіретін сөздерді түсініп, қарым-қатынаста қолдана алады, сөздердегі дауысты дыбыстарды дұрыс айтуға |

| | | | | | |
|--|---|---|--|--|---|
| | домалату іскерліктерін жетілдіру; қимыл ойыны арқылы допты белгілі бір бағытта домалату іскерліктерін бекіту. "Шеңбердегі доп" қимылды ойыны. Мақсат-міндеттері. Допты белгілі бір бағытта домалату іскерліктерін бекіту. | жетілдіру. "Допты шеңберге кіргіз" қимылды ойын. Мақсат-міндеттері. Допты гимнастикалық шеңберге кіргізу. | отбасы туралы ұғымдарын кеңейту. "Фестиваль" ойыны. Мақсат-міндеттері. Балаларға өз өнерлерін достарының алдында қысылмай көрсетуге үйрету. Өнерге қызығушылықта рын дамыту. | жетілдіру. "Пойыз" қимылды ойыны. Мақсат-міндеттері. Паровоздың дыбысын шығарып, ақырын жүруді және жүрістерін біртіндеп жиілетіп жүруді үйрету. | жаттықтыру. |
| Серуенге дайындық Серуен 10.10 - 12.10 | Балаларды серуенге ынталандыру; серуенге ойын жабдықтарын іріктеу; балалармен жеке әңгімелесулер; шалбарын, бас киімі мен бәтеңкесін реттілікпен киюін қадағалау. (дербес әрекет) | | | | |
| | Суды бағдарлау. (қоршаған ортамен танысу, сөйлеуді дамыту) Мақсат-міндеттері. Судың қасиеттерін тануға қызығушылықтарын дамыту; ізденімпаздыққа | Аспан мен бұлттарды бақылау. (қоршаған ортамен танысу, сөйлеуді дамыту) Мақсат-міндеттері. | Құстарды бақылау. Мақсат-міндеттері. Күздегі құстардың тіршілігі туралы түсініктерді толықтыру; құстарға | Ағаштар мен бұталарды бақылау. (қоршаған ортамен танысу, сөйлеуді дамыту) Мақсат-міндеттері. | Суды бағдарлау. (қоршаған ортамен танысу, сөйлеуді дамыту) Мақсат-міндеттері. Судың |

| | | | | | |
|--|---|--|--|---|--|
| | <p>тәрбиелеу. Педагог балаларға пластик стакандарға құйылған суды бояуға мүмкіндік береді; судың кез келген бояуларға боялу қасиеттерін бақылап, ойларымен бөліседі. "Мысық пен тышқандар" қимыл-қозғалыс ойыны. (дене шынықтыру, көркем сөз, сөйлеуді дамыту) Мақсат-міндеттері. Балаларды ойын шартына сай қимылдауға, берілген рөлдерді атқаруға, шартты бұзбауға бейімдеу; қимыл-қозғалыс координациясын, кеңістікті бағдарлауды дамыту; жылдамдыққа, шапшаңдыққа тәрбиелеу. Ойынға жүргізуші бала</p> | <p>Аспанның ашық не бұлтты болғанын, бұлттардың аспанда ұшатынын байқауға бейімдеу; зияткерлікке тәрбиелеу. Әртүрлі табиғи құбылыстармен танысуды жалғастыру. Күн райының қандай екенін ажыратуды үйрету (ашық, бұлтты бұлттар, жаңбыр). "Қимыл ойлап табу" қимылды ойыны. (дене шынықтыру, көркем сөз) Мақсат-міндеттері. Ой-қиялды,</p> | <p>сүйіспеншілік пен қамқорлыққа тәрбиелеу. (қоршаған ортамен танысу, сөйлеуді дамыту) Аспаннан жаңадан ұшып келген құстарды байқау, атау ерекшеліктерін салыстыру. "Қаршыға мен қарлығаш" қимыл-қозғалыс ойыны. (дене шынықтыру) Мақсат-міндеттері. Балаларды ойын шартын бұзбай, белгілер бойынша ойнауға, шапшаңдыққа</p> | <p>Ағаштар мен бұталардың тірі табиғат екені туралы білімдерін бекіту, табиғатты қорғауға тәрбиелеу. Ағаштар қыста қалай қыстап шыққанын тексеру. Тәрбиеші балаларға сұрақтар қояды. - Балалар, ағаштарға қарап, қандай екенін айтуға болады? - Тағы қандай өзгерістер болады? - Ағаштар ауаның ластанудан тазалайды. Адамдар</p> | <p>қасиеттерін тануға қызығушылықта рын дамыту; ізденімпаздыққа тәрбиелеу. Педагог балаларға пластик стакандарға құйылған суды бояуға мүмкіндік береді; судың кез келген бояуларға боялу қасиеттерін бақылап, ойларымен бөліседі. "Мысық пен тышқандар" қимыл-қозғалыс ойыны. (дене шынықтыру, көркем сөз, сөйлеуді дамыту)</p> |
|--|---|--|--|---|--|

| | | | | | |
|--|---|--|--|---|--|
| | <p>"мысық" болып тағайындалады (тандалады), қалған ойыншылар - "тышқандар".</p> <p>"Мысық" алаңның бір шетінде ұйықтаған болып отырады.</p> <p>"Тышқандар" алаңның екінші жағынан тақпақ сөздерін айтып, тышқандардың қимылына еліктеп, "мысыққа" қарай жүреді.</p> <p>Тышқан шықты інінен, "Сағат неше болды?" - деп,</p> <p>Бауды тартып қалып еді,</p> <p>Дүңгірлейді барлық жер.</p> <p>Тышқан қорқып қайтадан,</p> <p>Кіріп кетті ініне.</p> <p>Соңғы сөздерді естіген "мысық" "тышқандарға" қарай жүгіріп, оларды</p> | <p>вестибуляр аппаратын дамыту.</p> <p>Балалар шеңберде тұрады.</p> <p>Тәрбиеші ойыншылардың біреуін ойын бастаушы етіп белгілейді. Ол шеңбердің ортасында тұрады. Балалар тәрбиешінің көрсетуі бойынша мына мәтінді айтып, оңға немесе солға жүреді.</p> <p>Әдемі шеңберде, Билейік кең жерде.</p> <p>Қол ұстасып, Бәріміз жұптасып.</p> <p>Бәріміз достасып,</p> | <p>тәрбиелеу.</p> <p>Ойыншылар екі топқа бөлініп, екі бағытқа қарап, екі қатарға тұрады.</p> <p>Бұлардың бір қатары "Қаршығалар" да, екінші қатарындағылар "Қарлығаштар" болады.</p> <p>Бір ойыншыны басқарушы етіп сайлайды.</p> <p>Басқарушы екі саптың арасымен ерсілі-қарсылы жүріп дауыстайды.</p> <p>Алдымен "қар..." дейді де, содан соң қалауынша "-шығалар" немесе "-лығаштар" деп қосады. Сол кезде бастаушы</p> | <p>ағаштарды көп отырғызады.</p> <p>«Өз ағашыңды тап» қимылды ойыны. (дене шынықтыру)</p> <p>Мақсат-міндеттері.</p> <p>Табиғатты аялауға тәрбиелеу; кеңістікті бағдарлауға машықтандыру; зерек болуға тәрбиелеу.</p> <p>"Допты қуып жетіндер!" қимыл-қозғалыс ойыны. (дене шынықтыру)</p> <p>Мақсат-міндеттері.</p> <p>Балалардың доп ойындарына қызығушылықта рын арттыру;</p> | <p>Мақсат-міндеттері.</p> <p>Балаларды ойын шартына сай қимылдауға, берілген рөлдерді атқаруға, шартты бұзбауға бейімдеу;</p> <p>қимыл-қозғалыс координациясын, кеңістікті бағдарлауды дамыту;</p> <p>жылдамдыққа, шапшаңдыққа тәрбиелеу.</p> <p>Ойынға жүргізуші бала "мысық" болып тағайындалады (тандалады), қалған ойыншылар - "тышқандар".</p> <p>"Мысық" алаңның бір</p> |
|--|---|--|--|---|--|

| | | | | | |
|--|---|---|---|---|---|
| | <p>қуалап, оларды ұстап алмақшы болады. "Ұстап алу" - балаға қолды ақырын тигізу болып саналады. Ұсталғандар келесі айналымға қатыспайды. Ойынның соңында балалар "мысық" қанша баланы ұстап алғанын санайды. Ойын жүргізушісін ауыстырып, тағы бір ойнатуға болады. "Түзу жолмен" қимыл-қозғалыс ойыны. (дене шынықтыру) Мақсат-міндеттері. Биік емес бөрене үстімен жүріп, екі аяқты бүгіп секіруді үйрету. Еңбек әрекеті: өскіндерді суару. Мақсат-міндеттері. Балаларда қарапайым еңбек дағдыларын қалыптастыру.</p> | <p>Бір орында тұрысып, Осылай етіп істейік. Мәтінді айтып бітер кезде балалар қолсозым қашықтықта тұрады. Ойын бастаушы қандай да бір қимылды көрсетеді, шеңбер жасап тұрғандардың бәрі оны қайталайды. Содан соң тәрбиеші ойын бастаушысын ауыстырады немесе ойын бастаушы өзінің орнына біреуді таңдайды және ойынды жалғастыра береді.</p> | <p>атын атаған топтағылар бытырай қаша жөнеледі де, аты аталмаған топ оларды қуалайды. Олардың міндеті - қашқан топтағылардың біреуін ұстап алу. Ұсталған ойыншы сол топқа өтеді. Қайсы топ қарсы топтың ойыншысын көп қосып алса, сол топ жеңеді. Құралдары: екі түрлі таңбалауыштар (қаршығалар мен қарлығаштар). Еңбек әрекеті: құмды құмсалғышқа шеттерінен ішке</p> | <p>допты тура бағытта домалатып, оны қуып жетуге дағдыландыру; шапшаңдыққа, жылдамдыққа баулу; достыққа тәрбиелеу. Педагог балаларды екі топқа бөліп, түзу сызықтың бойына тұрғызып, қай баланың атын атайды, сол бала педагог домалатып жіберген допты тез қуып жетіп, келесі кезекте тұрған балаға береді. 2-3 балаға дейін атап шақыруға болады. Еңбек әрекеті:</p> | <p>шетінде ұйықтаған болып отырады. "Тышқандар" алаңның екінші жағынан тақпақ сөздерін айтып, тышқандардың қимылына еліктеп, "мысыққа" қарай жүреді. Тышқан шықты інінен, "Сағат неше болды?"- деп, Бауды тартып қалып еді, Дүңгірлейді барлық жер. Тышқан қорқып қайтадан, Кіріп кетті ініне. Соңғы сөздерді естіген "мысық" "тышқандарға" қарай жүгіріп, оларды қуалап,</p> |
|--|---|---|---|---|---|

| | | | | | |
|--|-----------------------------------|--|---|--|---|
| | <p>Балалардың еркін ойындары.</p> | <p>"Бағбан мен гүлдер" қимылды ойыны. (дене шынықтыру) Мақсат-міндеттері. Ептілік пен шапшаңдықты дамыту, алаңның қарсы бөлігіне қуғыншыдан қашуды үйрену. Дене тәрбиесі бойынша жекелей жұмыс: кеңістікті бағдарлауға арналған жаттығулар. Еңбек әрекеті: ойын алаңын ағаштардан түскен ұсақ бұта, жапырақтардан тазалау. Мақсат-міндеттері.</p> | <p>қарай сыпырып жинау. Мақсат-міндеттері. Балаларды тазалыққа тәрбиелеу. "Себетке допты лақтыр" қимыл жаттығуы. (дене шынықтыру) Мақсат-міндеттері. Балаларды доп ойындарына тарту; дәлдікке, мергендікке, шапшаңдыққа, зеректікке баулу. Педагог балаларды екі топқа бөледі. Екі топ ортасында себет тұрады. Балалар допты жерге лақтырғанда, оны секірітіп,</p> | <p>өскіндерді суару. Мақсат-міндеттері. Балаларда қарапайым еңбек дағдыларын қалыптастыру. Балалардың еркін ойындары.</p> | <p>оларды ұстап алмақшы болады. "Ұстап ал"у - балаға қолды ақырын тигізу болып саналады. Ұсталғандар келесі айналымға қатыспайды. Ойынның соңында балалар "мысық" қанша баланы ұстап алғанын санайды. Ойын жүргізушісін ауыстырып, тағы бір ойнатуға болады. "Түзу жолмен" қимыл-қозғалыс ойыны. (дене шынықтыру) Мақсат-міндеттері. Биік емес бөрене</p> |
|--|-----------------------------------|--|---|--|---|

| | | | | | |
|---|---|---|---|--|---|
| | | Балаларды тазалыққа тәрбиелеу. Балалардың еркін ойындары. | себетке түсіру керек. Себетке көп доп лақтырған балалар тобы жеңіске жетеді. Құралдары: себеттер мен доптар. "Құстар" туралы ертегі айту. Мақсат-міндеттері. Бақылау кезінде құстарды бақылай отырып, елесту арқылы қиялдарын дамыту. (көркем әдебиет) | | үстімен жүріп, екі аяқты бүгіп секіруді үйрету. Еңбек әрекеті: өскіндерді суару. Мақсат-міндеттері. Балаларда қарапайым еңбек дағдыларын қалыптастыру. Балалардың еркін ойындары. |
| Серуеннен оралу 12.10 - 12.30 | Балаларды киімдерін жүйелі шешінуге дағдыландыру, шкаф сөрелеріне киімдерін орналастыру, қолдарын жуу. (мәдени-гигиеналық дағдылар, дербес әрекет) | | | | |
| Түскі ас 12.30 - 13.00 | Тамақтану мәдениетін қалыптастыру: қасықты дұрыс ұстау, сорпаны төкпеу, нанды үгітпеу, майлықты дұрыс қолдану, тамақ ішкенде сөйлемей. (мәдени-гигиеналық дағдылар, дербес әрекет, көркем сөз) Мақсат-міндеттері. Өзін-өзі күту, тамақтану, мәдениетті қарым-қатынас негіздерін дамыту. | | | | |

| | | | | | |
|---|--|---|--|--|--|
| | Асты шашпай, төкпей іш, Сораптамай, баппен іш. Келген асты алдына Тауысып іш, қалдырма. Тәрбиеші балалардың үстел үстінде дұрыс отыруларын қадағалайды. | | | | |
| Күндізгі ұйқы 13.00 - 15.10 | Балалардың тыныш ұйықтауына жайлы жағдай туғызу. | | | | |
| Бірте-бірте тұрғызу, сауықтыру шаралары 15.10 - 15.30 | Енді ояндыңдар, төсектен тұрыңдар. (дене шынықтыру, дербес әрекет) Әдемі ирек жолдармен, Лақтай ойнақтап, Тастан-тасқа секіріп, Жалаң аяқ жүреміз. Табанымызды уқалаймыз. | | | | |
| Бесін ас 15.30 - 16.00 | Тамақтану мәдениетін қалыптастыру: қасықты дұрыс ұстау, сорпаны төкпеу, нанды үгітпеу, майлықты дұрыс қолдану, тамақ ішкенде сөйлемеу. (мәдени-гигиеналық дағдылар, дербес әрекет, көркем сөз) Мақсат-міндеттері. Өзін-өзі күту, тамақтану, мәдениетті қарым-қатынас негіздерін дамыту. Асты шашпай, төкпей іш, Сораптамай, баппен іш. Келген асты алдына Тауысып іш, қалдырма. Тәрбиеші балалардың үстел үстінде дұрыс отыруларын қадағалайды. | | | | |
| Балалардың дербес әрекеті (баяу қимылды ойындар, үстел үсті ойындары, | Математика негіздерінен ойын-жаттығу. "Күн тәртібі". Мақсат-міндеттері. | Құрастырудан ойын-жаттығу. "Достарға саты". Мақсат-міндеттері. | Сурет салудан ойын-жаттығу. "Жаңбырда өскен саңырауқұлақ". | Қоршаған ортамен танысудан ойын-жаттығу. "Күзгі бақ" | Сөйлеуді дамытудан ойын-жаттығу. "Күн" мен "түн" суреттері |

| | | | | | |
|---|--|---|--|---|--|
| <p>бейнелеу әрекеті, кітаптар қарау және тағы басқа әрекеттер) 16.00 - 16.45</p> | <p>Балаларға тәулік бөліктері жөнінде түсініктер беру; "танертең", "күндіз", "кеш", "түн" ұғымдарын қалыптастыру; күн тәртібін пысықтау; "үлкен - кішкентай", "бір-бірден", "жоғары-төмен" ұғымдарын пысықтау.</p> <p>Сюжетті-рөлдік ойын "Қуыршақты тамақтандыр". Мақсат-міндеттері. Ірі құрылыс материалдарымен, құрастырғыштармен ойындар ұйымдастыру. (сөйлеуді дамыту, құрастыру)</p> <p>Қоршаған ортамен танысудан ойын-жаттығу "Қалпақты өсімдіктер" Мақсат-міндеттер.</p> | <p>Балаларды құрылыс материалы текше туралы түсініктерін арттыру; текшенің қасиеттері жөнінде алған білімдерін іс-тәжірибеде, ойын барысында жетілдіру; екі текшеден құрылған екі бағанды бірі-біріне қосып, тіреп, екі жақтан бір текшеден тағы да тіреп қойып, жасалған сатының қырлары мен бұрыштарын қолмен түзеп отыруды үйрету.</p> <p>"Қимылдарды</p> | <p>Мақсат-міндеттері. Балаларды қарындаш арқылы саңырауқұлақ пен жауып жатқан жаңбыр тамшыларын салуды үйрету; композиция жөнінде түсінік беру; саңырауқұлақтың жаңбырдан кейін едәуір жылдам өсетіні туралы ұғымдар қалыптастыру. Саусақ жаттығуы. "Жаңбыр жауса - тұрмайық". (сөйлеуді дамыту) Жаңбыр жауса – тұрмайық, (саусақтармен</p> | <p>Мақсат-міндеттері. Балаларды балабақша ауласындағы күзгі бақпен таныстыра отырып, күздің қарапайым өзгерістері мен ерекшеліктерін бақылауды үйрету. Дидактикалық ойын: "Жапырақтарды түсіне қарай топта". Мақсат-міндеттері. Екі топқа әуен біткенше жапырақтарды түстеріне қарай топтауды үйрету. (дене шынықтыру, сөйлеуді</p> | <p>бойынша әңгімелесу. Мақсат-міндеттері. Балаларға тәулік бөліктері - күн мен түн құбылыстары туралы, олардың табиғат пен адам өміріне пайдасы туралы әңгімелеу; түрлі сөздік ойындарда ересектің соңынан сөздер мен сөз тіркестерін қайталап, айтқанын қимылдармен сүйемелдеуді үйрету. Сөздік жаттығу. "Есімде не қалды?" Мақсат-міндеттері.</p> |
|---|--|---|--|---|--|

| | | | | | |
|--|--|---|---|--|--|
| | <p>Балалардың жеуге жарамды және жарамсыз саңырауқұлақтар туралы түсініктерін қалыптастыру; жаңбырдан кейін саңырауқұлақтың пайда болуы мен үлкен болып өсуінің әсері жайлы білімдерін кеңейту; тіршілік қауіпсіздігін сақтауға үйрету; табиғат әлемі туралы түсінік беру.</p> | <p>ұқсат" театрландырылған ойын. Мақсат-міндеттері. Театрландырылған ойын арқылы балалардың сөздік қорын, есте сақтау қабілетін дамыту. Педагог: - Балалар, кіп-кішкентай балалар қалай жүреді? (Балалар аяқтың арасын сәл ғана ашып, адымдап жүреді. Кейін аяқтарының арасын үлкенірек ашып, адымдап жүреді.) - Қарт аталар қалай жүреді? - Ханшайым</p> | <p>үстелге соққылау, сұқ саусақты бұлғау) Қолға шатыр алайық. (шапалақтау) Там-там – соқса тамшылар, (саусақтармен үстелдің бетін соққылау) Жамылып отырайық. (алақандармен бас төбесін жабу) "Үй құрылысының ретін көрсет" дидактикалық ойыны. Мақсат-міндеттері. Түстерді ажыратуды жаттықтыру; ойлау қабілеттерін,</p> | <p>дамыту) "Үйдің есігін жабайық" дидактикалық ойыны. Мақсат-міндеттері. Заттарды өлшемі бойынша салыстыруды, жуан және жіңішке заттарды ажыратуды жаттықтыру. Ойлау қабілетін дамыту. (сөйлеуді дамыту, математика негіздері)</p> | <p>Паннода немесе үстел үстінде тұрған ойыншықтардың атауын қазақ тілінде атайды. (сөйлеуді дамыту, қазақ тілі) "Сиқырлы қапшық" дидактикалық ойыны. Мақсат-міндеттері. Заттарды белгілі бір қасиеттері бойынша салыстыру және топтастыруды үйрету. (сөйлеуді дамыту, математика</p> |
|--|--|---|---|--|--|

| | | | | |
|--|--|---|---|--------------------------|
| | | <p>қалай жүреді? - Тоқаш қалай домалайды? - Сұр қасқыр орманда қалай серуендейді? - Қоян құлақтарын тегістеп қалай қашады? (көркем әдебиет, сөйлеуді дамыту)</p> | <p>қабылдау, ес, зейін процестерін дамыту. (құрастыру, сөйлеуді дамыту)</p> <p>Вариативті компонент/Шығармашылық "Бақа". Мақсат-міндеттері. Балаларға бақа туралы ұғым беру; бақа денесінің құрылымы туралы білімдерін кеңейту; табиғат әлеміндегі бақаның тіршілік ортасы туралы мағлұмат беру; бақаны қағаз бетіне</p> | <p>негіздері)</p> |
|--|--|---|---|--------------------------|

| | | | | | |
|------------------------------|--|---|--|--|---|
| | | | жапсырудың тәсілдеріне дағдыландыру | | |
| Балалармен жеке жұмыс | Апта күндерін жаттау. Мақсат-міндеттері. Апта тақырыбына байланысты тақпақтар жаттау. (сөйлеуді дамыту) | "Табиғат әлемі" тақырыбында сюжетті суреттерге әңгіме құрастыру. Мақсат-міндеттері. "Табиғат әлемі" тақырыбында сюжетті суреттерді қарастыру. (сөйлеуді дамыту) | "Күзде" тақпақ айтқызу. Ескен Елубаев "Күзде". Қайтқан құсты көрдің бе, Қаптай ұшқан әуелеп? Күткен күзім келдің бе, Сыңсып бағың мәуелеп? Қамба толды астыққа, Алғыс саған, алтын күз! Бір уыс дән шаштық та, Арба қауын алдық біз! (сөйлеуді дамыту) | "Күз" туралы сюжетті суреттерге әңгіме құрау. Мақсат-міндеттері. "Күз" тақырыбында сюжетті суреттер көрсету. Сұрақтар қою. Балалардан сұрақтарға толық жауапты талап ету. (сөйлеуді дамыту) | Күз мезгілінің ерекшеліктері туралы әңгімелесу. Мақсат-міндеттері. Күз мезгілінде болатын табиғат ерекшеліктеріне байланысты жұмбақтар шешу. (сөйлеуді дамыту, көркем әдебиет) |
| Серуенге дайындық | Балаларды серуенге ынталандыру; серуенге ойын жабдықтарын іріктеу; балалармен жеке әңгімелесулер; шалбарын, бас киімі мен бәтеңкесін реттілікпен киюін қадағалау. (дербес әрекет) | | | | |

| | | | | | |
|---------------------------------|--|--|--|--|---|
| <p>Серуен 16.45 - 17.30</p> | <p>Желді бақылауды жалғастыру. (қоршаған ортамен танысу, сөйлеуді дамыту) Мақсат-міндеттері. "Жел" ұғымын бекіту; табиғи құбылыстарға қызығушылықты арттыру. Желді күні қандай өзгерістер болатынына назар аудару. Балалар жалауларға қарап, желдің қай жаққа соғатынын бақылайды. Жел соғады бетімізге, Тербеледі ағаштар. Тып-тыныш отырындар, Биік-биік ағаштар. "Жел көбік" ойыны. (сөйлеуді дамыту, көркем сөз) Мақсат-міндеттері. Шеңберде ойнай білу қабілетін, ұйымшылдыққа тәрбиелеу.</p> | <p>Аспан мен бұлттарды бақылауды жалғастыру. (қоршаған ортамен танысу, сөйлеуді дамыту) Мақсат-міндеттер: аспанның ашық не бұлтты болғанын, бұлттардың аспанда ұшатынын байқауға бейімдеу; зияткерлікке тәрбиелеу. Әр түрлі табиғи құбылыстармен танысуды жалғастыру. Ауа-райының қандай екенін ажыратуға</p> | <p>Құстарды бақылауды жалғастыру. Мақсат-міндеттер: күздегі құстардың тіршілігі туралы түсініктерді толықтыру; құстарға деген сүйіспеншілік пен қамқорлықты тәрбиелеу. (қоршаған ортамен танысу, сөйлеуді дамыту) Аспандағы жаңадан ұшып келген құстарды байқау, атау, ерекшеліктерін салыстыру. "Қаршыға мен қарлығаш"</p> | <p>Ағаштар мен бұталарды бақылауды жалғастыру. (қоршаған ортамен танысу, сөйлеуді дамыту) Мақсат-міндеттер: ағаштар мен бұталардың тірі табиғат екені туралы білімдерін бекіту, табиғатты қорғауға тәрбиелеу. Ағаштар қыста қалай қыстап шыққандығын тексеру. Тәрбиеші балаларға сұрақтар қояды. - Балалар,</p> | <p>Суды бағдарлауды жалғастыру. (қоршаған ортамен танысу, сөйлеуді дамыту) Мақсат-міндеттер: судың қасиеттерін тануға деген ынталарын дамыту; іздемпаздыққа тәрбиелеу. Педагог балаларға пластик стаканدارға құйылған суды бояуға мүмкіндіктер береді; судың кез келген бояуларға боялу қасиеттерін бақылап,</p> |
|---------------------------------|--|--|--|--|---|

| | | | | | |
|--|--|--|--|--|---|
| | <p>Балалар бір-бірінің қолынан ұстап, бір-біріне жақын жерге дөңгеленіп тұрады. Тәрбиешіге қосылып мына өлеңді айтады. Көпіре гөр көбік-шар, Көпіре гөр кеңіп шар. Осы күйі қал тұрып, Кете көрме жарылып. Өлеңді айта жүріп, балалар шеңберді кеңейте түседі. Тәрбиеші: "Жел көбік жарылды," - деген кезде барлық балалар қолдарын төмен түсіріп, бар дауыстарымен "Тарс етті!" - дейді де, тізерлеп отырады. Тәрбиеші көбікті жаңадан үрледі ұсынады: балалар орындарынан тұрып, қайтадан шеңберге тұрады, ойын қайтадан басталады. "Қу түлкі" қимыл-</p> | <p>үйрету (ашық, бұлтты бұлттар, жанбыр). "Қимыл ойлап табу" қимылды ойыны. (дене шынықтыру, көркем сөз) Мақсат-міндеттер: ой-қиялды, вестибуляр аппаратын дамыту. Балалар шеңберде тұрады. Тәрбиеші ойыншылардың біреуін ойын бастаушы етіп белгілейді. Ол шеңбердің ортасында тұрады. Балалар тәрбиешінің көрсетуі бойынша мына</p> | <p>қимыл-қозғалыс ойыны. (дене шынықтыру) Мақсат-міндеттер: балаларды ойын шартын бұзбай, белгілер бойынша ойнауға, шапшаңдыққа тәрбиелеу. Ойыншылар екі топқа бөлініп, екі бағытқа қарап, екі қатарға тұрады. Бұлардың бір қатары "Қаршығалар" да, екінші қатарындағылар "Қарлығаштар" болады. Бір ойыншыны басқарушы етіп сайлайды.</p> | <p>ағаштарға қарап, қандай екенін айтуға болады? - Тағы қандай өзгерістер болады? - Ағаштар ауаның ластануынан ауаны тазалайды. Сондықтан адамдар ағаштарды көп отырғызады. «Өз ағашыңды тап» қимылды ойыны. (дене шынықтыру) Мақсат-міндеттер: табиғатты аялауға тәрбиелеу; кеңістікті бағдарлауға машықтандыру; зерек болуға тәрбиелеу.</p> | <p>ойларымен бөліседі. "Мысық пен тышқандар" қимыл-қозғалыс ойыны. (дене шынықтыру, көркем сөз, сөйлеуді дамыту) Мақсат-міндеттер: балаларды ойын шартына сай қимылдауға, берілген рөлдерді атқаруға, шартты бұзбауға бейімдеу; қимыл-қозғалыс координациясын, кеңістікті бағдарлауды дамыту; жылдамдыққа, шапшаңдыққа</p> |
|--|--|--|--|--|---|

| | | | | | |
|--|--|--|--|--|--|
| | <p>қозғалыс ойыны. (дене шынықтыру) Мақсат-міндеттері. Балалардың ойын шарттарына сай ойнауын, “Мен түлкі!” сигналы бойынша қолға түспей, үлкен шеңберден асып жүгіре білу қабілеттерін дамыту (қалыптастыру, жетілдіру); байқағыштыққа, жылдамдыққа, ептілікке тәрбиелеу. Балалар кішкентай шеңберге жиналады. Олар педагогтің нұсқауы бойынша көздерін жұмады, ал жүргізуші (педагог) балаларды шеңбер сыртында жүріп, кез келген баланы сәл түртіп қалады. Осыдан кейін педагог таңдаған бала "қу түлкі" болып саналады.</p> | <p>мәтін сөзін айтып, оңға немесе солға жүреді. Әдемі шеңберде, Билейік кең жерде. Қолдармен ұстасып, Бәріміз жұптасып. Бірігіп достасып, Бір орында ұстасып, Осылай етіп істейік. Мәтінді айтып бітер кезде балалар қол созым қашықтықта тұрады. Ойын бастаушы қандай болмасын бір қимыл көрсетеді, шеңбер жасап тұрғандардың бәрі оны</p> | <p>Басқарушы екі саптың арасымен ерсілі-қарсылы жүріп дауыстайды. Алдымен "қар..." дейді де, содан соң қалауынша "-шығалар" немесе "-лығаштар" деп қосады. Сол кезде бастаушы атын атаған топтағылар бытырай қаша жөнеледі де, аты аталмаған топ оларды қуалайды. Олардың міндеті - қашқан топтағылардың біреуін ұстап алу. Ұсталған ойыншы сол топқа өтеді. Қайсы топ қарсы топтың</p> | <p>"Допты қуып жетіндер!" кимыл-қозғалыс ойыны. (дене шынықтыру) Мақсат-міндеттер: балалардың доппен ойындарға деген қызығушылықта рын арттыру; допты тура бағытта домалатып, оны қуып жете білуге дағдыландыру; шапшаңдыққа, жылдамдыққа баулу; достыққа тәрбиелеу. Педагог балаларды екі топқа бөліп, түзу сызықтың бойына тұрғызып, қай</p> | <p>тәрбиелеу. Ойынға жүргізуші бала "мысық" болып тағайындалады (таңдалады), қалған ойыншылар - "тышқандар". "Мысық" алаңның бір шетінде, ұйықтаған болып, отырады. "Тышқандар" алаңның екінші жағынан, тақпақ сөздерін айтып, тышқандардың қимылына еліктеп, "мысыққа" қарай жүреді. Тышқан шықты інінен, "Сағат неше болды?"- деп, Бауды тартып</p> |
|--|--|--|--|--|--|

| | | | | | |
|--|---|--|--|--|--|
| | <p>Ал ойыншы балалар жан-жақтарына қарап: "Қу түлкі, сен қайдасың?" - деп, үш рет сұрайды. Соңғы сұрақтан кейін жасырынып тұрған "қу түлкі": "Мен мындамын!" - деп дауыстайды. Осы жерден бастап, балалар жан-жаққа "қу түлкіден" қашып құтылу керек. "Қу түлкі" кімге қолын тигізсе, сол шетке шығады.</p> <p>"Түзу жолмен" қимыл-қозғалыс ойыны. (дене шынықтыру)</p> <p>Мақсат-міндеттері. Биік емес бөрене үстімен жүріп, екі аяқты бүгіп секіруді үйрету.</p> <p>Еңбек әрекеті: ойын алаңын ағаштардан түскен ұсақ бұта,</p> | <p>қайталайды. Содан соң тәрбиеші ойын бастаушыны ауыстырады немесе ойын бастаушы өзінің орнына біреуді таңдайды және ойынды жалғастыра береді.</p> <p>"Бағбан мен гүлдер" қимылды ойыны. (дене шынықтыру)</p> <p>Мақсат-міндеттер: ептілік пен шапшаңдықты дамыту, алаңның қарсы бөлігіне қуғыншыдан асқан ептілікпен қашып өтуге үйрену.</p> <p>Дене тәрбиесі</p> | <p>ойыншысын көп қосып алса, сол топ жеңеді.</p> <p>Құралдары: екі түрлі медальондар: қаршығалар мен қарлығаштар.</p> <p>Еңбек әрекеті: құмды құмсалғышқа шеттерінен ішке қарай сыпырып жинау.</p> <p>Мақсат-міндеттер: балаларды тазалыққа тәрбиелеу.</p> <p>"Себетке допты лақтыр" қимыл жаттығуы. (дене шынықтыру)</p> <p>Мақсат-міндеттер: балаларды доппен ойындарға тарту;</p> | <p>баланың атын атайды, сол бала педагог домалатып жіберген допты тез қуып жетіп, келесі кезекте тұрған балаға береді. 2-3 балаға дейін атап шақыруға болады.</p> <p>Еңбек әрекеті: өскіндері суару.</p> <p>Мақсат-міндеттер: балаларда қарапайым еңбек дағдыларын қалыптастыру.</p> <p>Балалардың еркін ойындары.</p> | <p>калып еді, Дүңгірлейді барлық жер. Тышқан қорқып қайтадан, Кіріп кетті ініне. Соңғы сөздерді естіген "мысық" "тышқандарға" қарай жүгіріп, қуалап, оларды ұстап алмақшы болады. Ұстап алу - балаға қолмен тию болып саналады. Ұсталғандар келесі айналымға қатыспайды. Ойынның соңында балалар "мысық" қанша баланы ұстап алғанын санайды. Ойынды, жүргізушіні</p> |
|--|---|--|--|--|--|

| | | | | | |
|--|---|---|---|--|---|
| | <p>жапырақтардан тазалау. Мақсаты: балаларды тазалыққа тәрбиелеу.</p> | <p>бойынша жекелей жұмыс: кеңістікті бағдарлауға арналған жаттығулар. Еңбек әрекеті: ойын алаңын ағаштардан түскен ұсақ бұта, жапырақтардан тазалау. Мақсат-міндеттер: балаларды тазалыққа тәрбиелеу. Балалардың еркін ойындары.</p> | <p>дәлдікке, мергендікке, шапшаңдыққа, зеректікке баулу. Педагог балаларды екі топқа бөледі. Екі топ ортасында себет тұрады. Балалар допты жерге лақтырған кезде, секіріп себетке түсіру керек. Себетке көп доп лақтырған балалар тобы жеңіске жетеді. Құралдары: спорттық құралдарды жинауға арналған себеп, балаларға доптар. "Кұстар" туралы ертегі айту.</p> | | <p>ауыстырып, тағы бір ойнатуға болады. "Түзу жолмен" қимыл-қозғалыс ойыны. (дене шынықтыру) Мақсат-міндеттер: Биік емес бөрене үстімен жүріп, екі аяқты бүге отыра секіруге үйрету. Еңбек әрекеті: өскіндері суару. Мақсат-міндеттер: балаларда қарапайым еңбек дағдыларын қалыптастыру. Балалардың еркін ойындары.</p> |
|--|---|---|---|--|---|

| | | | | | |
|---|--|--|---|--|--|
| | | | <p>Мақсат-міндеттер. Бақылау кезінде құстарды бақылай отырып, елесту арқылы қиялдарын дамыту. (көркем әдебиет)</p> | | |
| <p>Серуеннен оралу 17.30 - 17.50</p> | <p>Өз шкафын белгі бойынша тауып алуға, өз киімін өздігімен шешуге, өз қажеттері жайында айтуға машықтандыру. (мәдени-гигиеналық дағдылар, дербес әрекет)</p> | | | | |
| <p>Балалардың дербес әрекеті (баяу қимылды ойындар, үстел үсті ойындары, бейнелеу әрекеті, кітаптар қарау және тағы басқа әрекеттер)</p> | <p>Кітап бұрышында: өткен тақырыптар бойынша суреттерді қарау, сипаттау; ертегілерді есте жаңғырту, кейіпкерлердің сөздерін қайталау. Балалардың өздері құрастырған ертегісін тыңдау. (көркем әдебиет, сөйлеуді дамыту, көркем сөз) Музыкалық аспаптармен ойындар. "Оркестр" дидактикалық ойыны. Мақсат-міндеттері. Балаларға музыкалық аспаптар мен олардың дыбыстарын анықтауды үйрету. Құрал-жабдықтар: барабан, сыбызғы, қоңырау, шымылдық. Тәрбиеші музыкалық аспаптармен таныстырады, содан кейін аспаптарды шымылдықтың артына тығады. Аспаптардың бірінде ойнап, балалардан қай аспаптың дыбысы екенін айтуды сұрайды. Қай бала дұрыс табады, сол бала аспапты алып, сол аспапта ойнайды. (музыка) Логикалық ойындар. (математика негіздері) Еркін рөлдік ойындар. (мүсіндеу, құрастыру, сурет салу, жапсыру) "Кімнің үйі тезірек жиналады» ойыны. Мақсат-міндеттері. Балалардың геометриялық пішіндер туралы түсініктерін бекіту, олардың атауларын айтқызу. Балаларға геометриялық пішіндер таратылады. Бөлменің әртүрлі</p> | | | | |

| | |
|--|--|
| | <p>бұрыштарындағы үш шығыршықтың шеңбер, шаршы, үшбұрыш пішіндері жатыр. Бұл үйде барлығы шеңберлер, бұл жерде барлығы шаршылар, бұл жерде барлығы үшбұрыштар. Барлығы өз үйлерін тапқанда балалар топпен серуендеуге шығады. Тәрбиешінің белгісі бойынша барлығы геометриялық пішінін үйдегіден салыстыра отырып, өз үйін табады. Ойын бірнеше рет қайталанады, ал тәрбиеші әрдайым үйлерді ауыстырады. (математика негіздері, құрастыру, сөйлеуді дамыту)</p> |
| <p>Балалардың үйге қайтуы (ата-аналарға кеңес) 17.50 - 18.30</p> | <p>Ата-аналарға кеңес: "Бала жиі ашуланатын болса"; "Баланың белсенділігі - денсаулығының кепілі"; Психолог кеңесі. "Баланы ұрып тәрбиелеуге бола ма?"</p> |

| ТӘРБИЕЛЕУ-БІЛІМ БЕРУ ПРОЦЕСІНІҢ ЦИКЛОГРАММАСЫ | | | | | |
|--|--|---------------------------------|-----------------------------|-----------------------------|-----------------------------|
| Білім беру ұйымы (балабақша/) | «Бағлан» бөбекжайы МҚКҚ  | | | | |
| Топ/сынып | Ортаңғы топ | | | | |
| Тобы, топтың реттік саны, атауы | «Бөбек» | | | | |
| Балалардың жасы | 3-4 жасар балалар | | | | |
| Педагогтің аты-жөні | Аскарова Айнур, Тойшибекова Гаухар | | | | |
| Жоспардың құрылу кезеңі (апта күндерін, айды, жылды көрсету) | 19.09 -23. 09.2022ж. | | | | |
| Апта күндері | <i>Дүйсенбі</i> | <i>Сейсенбі</i> | <i>Сәрсенбі</i> | <i>Бейсенбі</i> | <i>Жұма</i> |
| Күн тәртібі | 19.09 | 20.09 | 21.09 | 22.09 | 23.09 |
| Балаларды қабылдау Ата-аналармен әңгімелесу, кеңес беру Балалардың дербес әрекеті (баяу қимылды | Таңғы сүзгі: балалардың терісін, дене қызуын, сыртқы келбетін тексеру. Балаларды жақсы көңіл күймен қарсы алу және оларға қолайлы жағдай жасау. Баланың көңіл күйін, оның жеке пікірін, қызығушылығын анықтау. | | | | |
| | Педагогтің ата-аналардың мазалап жүрген сұрақтарына жауап беруі; мектепке дейінгі мекеменің тәртіп ережелері жайлы ақпарат беру; балалардың мәдени-гигиеналық ережелерімен таныстыру; балаларға жағымды орта туғызу. | | | | |
| | "Еңбекке баулу" Мақсаты. | "Еңбекке баулу" Мақсаты. Оқу | "Еңбекке баулу" Мақсаты. | "Еңбекке баулу" Мақсаты. | "Еңбекке баулу" Мақсаты. |

| | | | | | |
|--|--|---|---|---|---|
| <p>ойындар, үстел үсті ойындары, бейнелеу әрекеті, кітаптар қарау және тағы басқа әрекеттер) Таңертенгі жаттығу 08.40 - 09.20</p> | <p>Кезекшінің міндеттерін өз бетінше және адал түрде орындауға; қолды мұқият жууға, кезекшінің киімін киіп, дастарханды дұрыс жаюға, тамақ ішкеннен кейін ыдыстарды жинау, үстелдерді тазалау, еденді сыпыруға үйрету, үлгі көрсету.</p> | <p>қызметіне керек құрал-жабдықтарды ретімен қоюға, оқу қызметінің соңында құрал-жабдықтарды орнына жинауға үйрету.</p> | <p>Балаларды жұмысқа кірісер алдында жұмыс алжапқыштарын киюге, ойыншықтарды ретімен ұстау: жуу, кептіру, сүрту және орнына қоюға үйрету.</p> | <p>Балаларды жеке шкафта тәртіпті сақтауға үйрету: киім мен аяқ киімнің шкафын босату, сөрелерді дымқыл шүберекпен сүрту, киімді орнына жинап қою іскерліктерін дамыту.</p> | <p>Балаларға қуыршақтың киімдері мен төсек жабдықтарын жуу кезінде педагогке көмектесуге үйрету.</p> |
| | <p>"Үйдегі жиһаздар" дидактикалық ойыны. Мақсаты: үй ішіне қажетті жиһаздардың жеке бөліктерін сөзбен дұрыс</p> | <p>"Менің үйім" үстел үсті ойыны. Мақсаты: бөлшектерден үй жасауды үйрету, оның неден тұратындығын айту.</p> | <p>"Айырмашылы ғын тап" дидактикалық ойыны. Мақсаты: балаларға екі суреттің немесе заттың айырмашылығын</p> | <p>"Менің туған қалам" тақырыбында сюжетті суреттерді қарау. Мақсаты. Тақырыпқа байланысты сұрақтар қою.</p> | <p>"Кім не жейді?" үстел үсті ойыны. Мақсаты: жануарлардың атаулары және олар не жейтіні туралы балалардың</p> |

| | | | | | |
|--|---|-------------------------------------|---|--|--|
| | айтуға үйрету; бөлменің ішіндегі жиһаздар туралы айта білуді жаттықтыру; жиһаздарды күтуге тәрбиелеу. | | таба білуге; өз ойын айта білуге үйрету; ақыл-ойларын дамыту; шыдамдылыққа, досының жауабын тыңдай білуге дағдыландыру. | Балалардан сұраққа толық жауап беруді талап ету. | білімдерін нақтылау, бақылау мен зейінді дамыту. |
| <p>Жалпы дамыту жаттығулары (алақанға шақ текшелермен)</p> <p>1. Бастапқы қалып аяқ алшақ, дене тік, қол төменде</p> <p>1.1. Балалар қолдарын алға созып, алақандарын ашып, текшелерін көрсетіп: "міне" дейді.</p> <p>1.2. Бастапқы қалып (жаттығу 4-5 рет қайталанады).</p> <p>2. Бастапқы қалып аяқ алшақ, дене тік, текше ұстаған қол көкірек тұсында</p> <p>2.1. Оңға бұрылып, қолдарын созып, текшелерін көрсетіп: "міне", "міне" дейді.</p> <p>2.2. Бастапқы қалып (дәл осы жаттығу сол жаққа қайталанады және 4 рет қайталанады).</p> <p>3. Бастапқы қалып аяқ алшақ, дене бос, қол төменде</p> <p>3.1. Жерге отырып, қолдарын алға созып "міне" дейді.</p> <p>1.2. Бастапқы қалып (жаттығу 4-5 рет қайталанады).</p> <p>3.2. Бастапқы қалып (жаттығу 3 рет қайталанады).</p> <p>4. Бастапқы қалып аяқ бірге, дене бос, текше ұстаған қол көкірек тұсында</p> <p>4.1. Бір орында тұрып секіру, қолдарды көкірек тұсында ұстап, алақанды жұму.</p> <p>4.2. Бастапқы қалып алақан ашып "міне" дейді (жаттығу 3 рет қайталанады).</p> | | | | | |
| Таңғы ас 09.20 - 09.30 | "Ас - атасы нан" мақалын айта отырып, нанның қасиеттілігін айту. Балаларды нанды қадірлеп, қоқымдарын жерге шашпай, тамақты төкпей, ұқыпты ішу керектігін еске түсіру; тамақ ішер алдында балалар бір-біріне астың дәмді болуын тілеп, тамақтан соң алғыс айтулары. | | | | |
| Ұйымдастырылған іс-әрекетке | "Кім көп атайды?" | "Өз үйіңді тап" дидактикалық | "Қаладағы жыл мезгілдері" | "Суретті құрастыр" | Шаттық шеңбері |

| | | | | | |
|--|--|--|--|---|--|
| <p>дайындық 09.20 - 09.30</p> | <p>дидактикалық ойыны. Мақсаты: қаланың есте қаларлық жерлеріне мағынасы жағынан сәйкес сөздерді таңдау қабілетін дамыту. Барысы: Нұр-Сұлтан-мемлекетіміздің астанасы, әдемі, үлкен қала.</p> | <p>ойыны. Мақсаты: өз қаласы туралы, ондағы үйдің орны, әртүрлі ғимараттар туралы білімді қалыптастыру; балалардың зейінділігін, байқағыштығын, бірнеше адамның арасынан өз үйін таба білу қабілетін дамыту; балалардың логикалық ойлау қабілетін дамыту, сөйлеу қабілеті; балалардың туған жеріне деген қызығушылығын арттыру. Барысы: балаларға</p> | <p>дидактикалық ойыны. Мақсаты: балалардың жыл мезгілдері туралы білімдерін бекіту; жыл мезгілдері туралы сипаттамалық әңгімелер құрастыру кезінде толық сөйлемдермен сөйлеуін дамыту; бақылау, көрнекі зейін, есте сақтау қабілетін дамыту; туған қаланың табиғатына деген қызығушылықты тәрбиелеу. Барысы: лото түріндегі ойын, бала белгілі бір маусымға</p> | <p>дидактикалық ойыны. Мақсаты: балалардың туған жер туралы білімдерін бекіту, Отанына деген сүйіспеншілікке тәрбиелеу. Барысы: педагог балалармен бірге қаланың көрікті жерлерін бейнелейтін суреттерді қарайды. Ойын ережелерін түсіндіре отырып, педагог бүкіл суретті бөлек бөліктерден қалай құрастыруға болатыны туралы бұрыннан белгілі ережені еске түсіреді. Ойыншылардың санына сәйкес</p> | <p>Мақсаты. Балаларға эмоционалды жағымды көңіл-күй мен оқу қызметіне мотивациялық дайындықты қалыптастыру, балаларға бір-бірімен сәлемдесуге мүмкіндік беру, ұжымда достыққа тәрбиелеу. Күн шуағын жинаймын. Достарыма сыйлаймын. Күн жылуын аямасын, Шуағымен аяласын. Достық деген бәйтеректі Барлық бала саяласын.</p> |
|--|--|--|--|---|--|

| | | | | | |
|---|---|--|--|--|---|
| | | бірнеше ғимараттан тұратын суреттер ұсынылады, олар өз үйлерін тауып, жауап іздеуі керек. | қатысты суретті алады және сол жыл мезгілін сипаттап береді. Суреттерді таңдау кезінде педагог маусым туралы әңгіме құрастыруды ұсына отырып, тапсырманы қиындата алады. | суреттерді таратып, педагог: "Бастаймыз!" сөзімен балаларды ойынға дайындайды. Балалар бөліктерден сурет құрастырады. Кім суретті бірінші құрайды, сол балаларға таңбалауыштар таратылады. | |
| Білім беру ұйымының кестесі бойынша ұйымдастырылған іс-әрекет 09.30 - 10.10 | Дене шынықтыру "Тақтайдың үстімен бірге жүрейік" Мақсаты. Балаларды музыка әуенімен бірінің артынан бірі шеңбер жасап жүру, педагогтің белгі беруі бойынша аяқтың ұшымен | Дене шынықтыру "Күн дидарлы Қазақстан" Мақсаты. Балаларды сап түзеп бірінің артынан бірі аяқтың ұшымен жүруге жаттықтыру; сапқа өз еріктерімен тұру қабілетін | Музыка "Жаңбыр" Мақсаты. Балалардың жәй және көңілді әндерді тыңдай білу қабілетін қалыптастыру; музыкалық ырғақты қимылдарды музыка әуенімен үйлесімді жасай білу дағдысын | Дене шынықтыру "Күндей сары дөңгелек" Мақсаты. Балаларды музыка әуенімен бірінің артынан бірі шеңбер жасап жүру, педагогтің белгі беруі бойынша аяқтың ұшымен жүру және жай қалыпқа түсіп, тез ойнаған музыка | Математика негіздерінен ойын-жаттығу. "Жасасын Қазақстан!" Мақсаты. Балалардың "көп", "біреу", "бір-бірден", "сол қол", "оң қол" ұғымдарын ажырату дағдыларын жетілдіру; бір |

| | | | | | |
|--------------------------|--|---|--|--|---|
| | жүру және жай қалыпқа түсіп, тез ойнаған музыка әуенімен жүгіру, жүгіріп келе жатып, жай жүріске түсу және аяқтың ұшымен денелерін тік ұстап жүру іскерліктерін жетілдіру; биік қиғаш тақтайдың үстімен жүру және бір бағытта еңбектеу техникаларын бекіту. "Пойыз" қимылды ойыны. | жетілдіру; бөренемен жүру және допты лақтыру, ұтып алу дағдысына үйрету; сап түзеп шеңберге, шеңберден сапқа ауысу дағдыларын әрі қарай жетілдіру. "Допты дәлдеп лақтыр" қимылды ойыны. | жетілдіру; дыбысты есту мен қабылдау қабілетін дамыту; музыкалық аспапта ойнай білуге үйрету. Балаларды мәдени қарым-қатынас пен ізгілік ережелеріне тәрбиелеу; эстетикалық мәдениетін, оқу қызметіне қызығушылықтары мен белсенділіктерін арттыруды пысықтау. "Тамшылар мен жауын" дидактикалық ойын. | әуенімен жүгіру, жүгіріп келе жатып, жай жүріске түсу және аяқтың ұшымен денелерін тік ұстап жүру іскерліктерін дамыту; бөренемен жүру, допты лақтыру іскерліктерін және оқу қызметін қайталау. "Орамалды әкел" қимылды ойыны. | қасиетті негізге ала отырып, қасиеттері бөлек заттарды екі қолға бөліп ұстау арқылы оң және сол жақты ажыратуды үйрету; зейінді, ақыл-ойды, өзін-өзі бағдарлау, есте сақтау, қабылдау қабілеттерін дамыту. Дамыту жаттығуы. "Үй салайық". |
| Серуенге дайындық | Балаларды | Балалардың | Балалардың | Балалардың | Балалардың |

| | | | | | |
|--|---|--|--|---|---|
| <p>Серуен 10.10 - 12.10</p> | <p>серуенге ынталандыру; серуенге ойын жабдықтарын іріктеу; балалармен жеке әңгімелесулер. Қайыңды бақылау. Мақсаты: жыл мезгіліне байланысты сипаттамалық ерекшеліктер мен өзгерістерді көрсете отырып, қайыңмен таныстыруды жалғастыру; ағашты табиғаттың бөлігі ретінде құрметтеуге тәрбиелеу. Ересек адамдармен орындалатын қарапайым</p> | <p>шалбарын, бас киімі мен бәтеңкесін реттілікпен киюін, балалардың жыл мезгіліне сай киінулерін қадағалау. Ауа райын бақылау. Мақсаты: табиғаттың қалай өзгергеніне назар аудару; табиғи өзгерістерді салыстыруға үйрету. Ересек адамдармен орындалатын қарапайым еңбек тапсырмалары (күзгі жапырақтарды жинау). Мақсаты: жұмыс</p> | <p>шалбарын, бас киімі мен бәтеңкесін реттілікпен киюін, балалардың жыл мезгіліне сай киінулерін қадағалау. Ауа райының жағдайын бақылау. Мақсаты: табиғи құбылыстың бірі - тұман туралы түсінік қалыптастыру; маусымдық құбылыстарды бақылауға үйрету; осы құбылыстың ерекшеліктерін байқау, қорытынды жасау. Ересек адамдармен</p> | <p>шалбарын, бас киімі мен бәтеңкесін реттілікпен киюін, балалардың жыл мезгіліне сай киінулерін қадағалау. Жыл құстарын бақылау. Мақсаты: жыл құстары туралы білімдерін кеңейту; суық түскен кезде құстардың тіршілігі; құстарға деген сүйіспеншілік пен қамқорлыққа тәрбиелеу. Ересек адамдармен орындалатын қарапайым еңбек тапсырмалары (ағаш тұқымдарын жинау).</p> | <p>шалбарын, бас киімі мен бәтеңкесін реттілікпен киюін, балалардың жыл мезгіліне сай киінулерін қадағалау. Бақшадағы күзгі жұмысты бақылау. Мақсаты: табиғаттағы маусымдық өзгерістер туралы білімдерін бекіту. Ересек адамдармен орындалатын қарапайым еңбек тапсырмалары (жүйекшелерді үгінділермен толтыру)</p> |
|--|---|--|--|---|---|

| | | | | | |
|--|--|--|---|---|--|
| | <p>еңбек тапсырмалары (аумақты тазарту). Мақсаты: бірлесіп жұмыс істеуге, қойылған мақсатқа жалпы күшпен жетуге үйрету. Қимыл-қозғалыс ойындары: "Қайыңға қарай жүгір". Мақсаты: педагогтің белгісі бойынша әрекеттерді тез орындауға үйрету. Өзіндік еркін ойын әрекеттері: "Өзенді кесіп өт". Мақсаты:</p> | <p>істеуге деген күштарлықты тәрбиелеу. Қимыл-қозғалыс ойындары: "Аққу-қаздар", "Ұстап ал". Мақсаты: белгі бойынша жылдам әрекет етуді үйрету; достық қатынастарды дамыту. Өзіндік еркін ойын әрекеттері: "Мені қуып жет". Мақсаты: дұрыс бағытта жүгіруді үйрету.</p> | <p>орындалатын қарапайым еңбек тапсырмалары (учаскедегі қоқыстарды жинау). Мақсаты: бірлесіп жұмыс істеуге деген ұмтылысты тәрбиелеу. Қимыл-қозғалыс ойындары: "Кім жылдам", "Батпырауық және тауық". Мақсаты: жүгіру, көтерілу, секіру қабілеттерін жетілдіру; реакцияны дамыту. Өзіндік еркін ойын әрекеттері, далаға алып</p> | <p>Мақсаты: балаларды тұқым жинауға ынталандыру. Қимыл-қозғалыс ойындары: "Ит пен торғай". Мақсаты: құстарға тән қимыл-қозғалыстар туралы білімдерін бекіту; құстарға еліктеп дыбыстарын салуға үйрету. Өзіндік еркін ойын әрекеттері, қозғалыстарды дамыту. Мақсаты: допты бір-біріне төменнен лақтыру қабілетін бекіту.</p> | <p>Мақсаты: жұппен жұмыс істеуге үйрету; достық қарым-қатынасты дамыту. Қимыл-қозғалыс ойындары: "Қай жерде жасырылғанын тап". Мақсаты: кеңістікті бағдарлау. Өзіндік еркін ойын әрекеттері, қозғалыстарды дамыту. Мақсаты: жүру және жүгіру техникасын жетілдіру.</p> |
|--|--|--|---|---|--|


| | | | | | |
|---|---|--|---|--|--|
| | бөренемен тіке және жанынан жүру жаттығулары. | | шығатын материалдармен ойындар. Мақсаты: қызығушылықтары бойынша ойын таңдау мүмкіндігін қамтамасыз ету және өз құрдастарымен қарым-қатынасқа түсе білуін қалыптастыру. | | |
| Серуеннен оралу 12.10 - 12.30 | Балаларды киімдерін жүйелі түрде шешуге дағдыландыру, шкаф сөрелеріне киімдерін орналастыру, қолдарын жуу. | | | | |
| Түскі ас 12.30 - 13.00 | Алдына қойған асқа назар аударту; дастархан басында отыру мәдениеті, тамақтану мәдениетіне баулуға бағытталған жеке-дара жұмыс; этикет ережелері. | | | | |
| Күндізгі Ұйқы 13.00 - 15.10 | Балалардың тыныш ұйықтауына жайлы жағдай туғызу; | | | | |
| Бірге-бірге тұрғызу, сауықтыру шаралары 15.10 - 15.30 | Қайық жаттығуы; (ішпен жату, қолдар иектің астында, жоғары тартылып, еңкею, тербелу). Жалпақтабандықтың алдын алу мақсатында денсаулық жолдарымен жүру; Алған білімдерін бекітіп, мәдени-гигиеналық дағдыларын орындау. | | | | |
| Бесін ас | Алдына қойған асқа назар аударту; дастархан басында отыру мәдениеті, тамақтану мәдениетіне | | | | |

| | | | | | |
|---|--|---|---|---|--|
| 15.30 - 16.00 | баулуға бағытталған жеке-дара жұмыс; этикет ережелері. | | | | |
| <p>Балалардың дербес әрекеті (баяу қимылды ойындар, үстел үсті ойындары, бейнелеу әрекеті, кітаптар қарау және тағы басқа әрекеттер)</p> <p>Балалармен жеке жұмыс 16.00 - 16.45</p> | <p>Сөйлеуді дамытудан ойын-жаттығу. "Қазақстан туралы әңгімелесу" Мақсаты. Балаларға Қазақстан Республикасының Әнұраны, Елтаңбасы және Туы жөнінде, Қазақстан туралы негізгі ұғымдар беру; Қазақстан туралы қарапайым тақпақты жаттатып үйрету.</p> <p>"Көзінді жұмып, қолыңмен анықта" дидактикалық</p> | <p>Сурет салудан ойын-жаттығу. "Жалауша" Мақсаты. Балаларды қарындаш пен сорғышты қолданып, көгілдір түсті жалаушаны салуға үйрету; жалаудың мейрамдарда кеңінен қолданатыны жайында баяндау, Қазақстан Республикасының Мемлекеттік Туы туралы түсініктерін бекіту. Ойын рефлексиясы. "Жалаушалармен ойнайық".</p> | <p>"Сиқырлы қалта" дидактикалық ойыны. Мақсаты: балаларды заттарды қолмен ұстап, санауға үйрету. 1-нұсқа - затты қолмен ұстап санау; 2-нұсқа - қандай зат екенін ұстап көріп, анықтау.</p> <p>Вариативтік компонент/Әлеумет "Наубайхана" ойыны Мақсаты. Балалардың наубайхана жөнінде білімдерін кеңейту;</p> | <p>"Қолымда не бар?" дидактикалық ойыны. Мақсаты: ұзын - қысқа, жуан - жіңішке, үлкен - кіші, оң - сол жайлы білімдерін бекіту; түйсіну сезімдерін дамыту.</p> | <p>"Қуыршақ қонаққа барады" дидактикалық ойыны. Мақсаты: ұзын - қысқа, жуан - жіңішке, ұзындығы бірдей деген өлшемдерді салыстыруға жаттықтыру.</p> |

| | | | | | |
|--|---|---|--|---|--|
| | <p>ойыны. Мақсаты: ұзын - қысқа, жуан - жіңішке, үлкен - кіші ұғымдарын бекіту.</p> | <p>"Шамдар" дидактикалық ойыны. Мақсаты: қасиеттері бойынша заттарды топтастыруға, түстерді, өлшемдерді ажыратуға жаттықтыру; зейіндерін дамыту.</p> | <p>наубайханашы мамандығының ерекшеліктерімен таныстыру; нан өнімдері туралы ұғымдарын жетілдіру; ойын ережелерін түсіндіру; Қазақстандағы нан өнімдерінің жетістіктері туралы түсінік беру. "Наубайхана" ойыны.</p> | | |
| | <p>Артикуляциялық жаттығулар. Мақсаты. Артикуляциялық жаттығу арқылы баланың сөйлеуін, тілін, дыбысты дұрыс дыбыстауын дамыту.</p> | <p>"Туған елдің ұлымын" тақпағын жаттау. Мақсаты. Бала тілін жаттықтыру. Әртүрлі өлең, тақпақтарды айтқызу. "Туған елдің</p> | <p>"Үйдің есігін жабайық" дидактикалық ойыны. Мақсаты: заттарды өлшемі бойынша салыстыруға, жуан және жіңішке заттарды</p> | <p>"Қаладағы жыл мезгілдері" дидактикалық ойыны. Мақсаты: балалардың жыл мезгілдері туралы білімдерін бекіту; жыл мезгілдері туралы сипаттамалық</p> | <p>"Күз" тақпағын жаттау. Мақсаты. Бала тілін жаттықтыру. Әртүрлі өлең, тақпақтарды айтқызу. "Күз" (Мұқатай Жылқыайдарұлы)</p> |

| | | | | | |
|-----------------|--|---|--|---|---|
| | | <p>ұлымын" (Асқаржан Сәрсеков) Аспанымдай мөлдiрмiн, Жайлауымдай жазықпын, Өзенiмдей ершiлмiн, Гүлдерiмдей нәзiкпiн. Қуат алған өзiнен, Туған елдiң ұлымын. Бақытты етiп өсiрген Отанымның гүлiмiн.</p> | <p>ажыратуға жаттықтыру. Ойлау қабiлетiн дамыту.</p> | <p>әңгiмелер құрастыру кезiнде толық сөйлемдермен сөйлеудi дамыту; бақылау, көрнекi зейiн, есте сақтау қабiлетiн дамыту; туған қаланың табиғатына деген қызығушылықты тәрбиелеу. Барысы: лото түрiндегi ойын, бала белгiлi бiр маусымы бар суреттi алады және сол жыл мезгiлiн сипаттап бередi. Суреттердi тандау кезiнде педагог маусым туралы әңгiме құрастыруды ұсына отырып, тапсырманы қиындата алады.</p> | <p>Алма, өрiктi қамбаларға Толтырды әкеп алтын күз. Шәкiрт болып парталарға Отырды кеп алтын күз. Бұлт болып та Алатауға Байланыпты алтын күз. Дастарханда таба нанға Айналыпты алтын күз.</p> |
| Серуенге | Балаларды серуенге ынталандыру; серуенге ойын жабдықтарын iрiктеу; балалармен жеке | | | | |

| | |
|---|---|
| <p>дайындық Серуен 16.45 - 17.30</p> | <p>әңгімелесулер; шалбарын, бас киімі мен бәтешесін реттілікпен киюін қадағалау. Серуенге деген қызығушылықтарын ояту. Қимыл-қозғалыс ойындары: "Допты қуып жет", "Күн мен жаңбыр", "Тышқан мен мысық" (мөлшері 2-3 рет). Мақсаты: бір-бірімен қақтығысып қалмай жүгіруге жаттықтыру.</p> |
| <p>Серуеннен оралу 17.30 - 17.50</p> | <p>Өз шкафын белгі бойынша тауып алуға, өз киімін өздігімен шешуге, өз қажеттері жайында айтуға машықтандыру.</p> |
| <p>Балалардың дербес әрекеті (баяу қимылды ойындар, үстел үсті ойындары, бейнелеу әрекеті, кітаптар қарау және тағы басқа әрекеттер)</p> | <p>Кітап бұрышында: өткен тақырыптар бойынша суреттерді қарау, сипаттау; ертегілерді есте жаңғырту, кейіпкерлердің сөздерін қайталау. Музыкалық аспаптармен ойындар. Балалардың өздері құрастырған ертегісін тыңдау. Логикалық ойындар. Еркін рөлдік ойындар.</p> |
| <p>Балалардың үйге қайтуы (ата-аналарға кеңес) 17.50 - 18.30</p> | <p>Ата-аналарға кеңес: "Үйдегі бала тәрбиесіндегі қиыншылықтар"; "Баланың бос уақытын дұрыс ұйымдастыру керек"; "Баланы ұлтжандылыққа тәрбиелеу жолдары".</p> |

| ТӘРБИЕЛЕУ-БІЛІМ БЕРУ ПРОЦЕСІНІҢ ЦИКЛОГРАММАСЫ | | | | | |
|---|--|---|--|--|--|
| Білім беру ұйымы (балабақша/) | «Бағлан » бөбекжай балабақшасы МҚКҚ  | | | | |
| Топ/сынып | Ортаңғы топ | | | | |
| Тобы, топтың реттік саны, атауы | «Бөбек» | | | | |
| Балалардың жасы | 3-4 жасар балалар | | | | |
| Педагогтің аты-жөні | Аскарова Айнур, Тойшибекова Гаухар | | | | |
| Жоспардың құрылу кезеңі (апта күндерін, айды, жылды) | 26.09-30.09.2022ж. | | | | |
| Апта күндері | <i>Дүйсенбі</i> | <i>Сейсенбі</i> | <i>Сәрсенбі</i> | <i>Бейсенбі</i> | <i>Жұма</i> |
| Күн тәртібі | 26.09 | 27.09 | 28.09 | 29.09 | 30.09 |
| Балаларды қабылдау Ата-аналармен әңгімелесу, кеңес беру Балалардың дербес әрекеті (баяу қимылды ойындар, үстел үсті ойындары, | Таңғы сүзгі: балалардың терісін, дене қызуын, сыртқы келбетін тексеру. Балаларды жақсы көңіл күймен қарсы алу және оларға қолайлы жағдай жасау. Баланың көңіл күйін, оның жеке пікірін, қызығушылығын анықтау. | | | | |
| | Баланың балабақшадағы тәртібі туралы ата-аналармен сөйлесу; балалардың денсаулығына назар аудару; балабақшадағы жаңалықтармен бөлісу; ата-аналарды белсенділікке шақыру. | | | | |
| | "Еңбекке баулу" Мақсаты. Балаларға қуыршақ киімдері мен | "Еңбекке баулу" Мақсаты. Балаларды тарақтарды тазарту | "Еңбекке баулу" Мақсаты. Балалардың еңбекке деген дұрыс көз- | "Еңбекке баулу" Мақсаты. Балаларды таза, ұқыпты болуға, дербес | "Еңбекке баулу" Мақсаты. Балаларды топ бөлмесіндегі реттілікті |

| | | | | | |
|---|--|---|---|---|--|
| бейнелеу әрекеті, кітаптар қарау және тағы басқа әрекеттер) Таңертенгі жаттығу | төсек жабдықтарын жуу кезінде педагогке көмектесуге үйрету: балаларды жұмысқа кіріспес бұрын жұмыс алжапқыштарын киюге үйрету; жууға және кептіруге қажетті керек-жарақтарды, сондай-ақ жұмыс орнын дайындау, сабынды қолдана білу іскерліктерін дамыту. | жұмыстарында педагогке көмектесуге үйрету: суланған тарақтарды шаю, оларды щеткалармен тазалау. | қарасын қалыптастыру, өз-өздеріне қызмет етуге іскерліктерін дамыту. | әрекеттерін жетілдіре түсуге, ұйымшылдыққа тәрбиелеу. | сақтауға үйрету: үстел, орындықтардың, сөрелердің шаңын сүрту. Ойнап болған соң ойыншықтарын орын-орына жинауға тәрбиелеу. |
| | "Үй құрылысының ретін көрсет" дидактикалық ойыны. Мақсаты: түстерді | "Қай жерде шырылдады?" дидактикалық ойыны. Мақсаты: дыбыстың қай жерден | "Күз" мезгіліне байланысты сюжетті суреттер көрсету. Мақсаты: Тақырыпқа | "Дәл осындай гүлді тап" үстел үсті ойыны. Мақсаты: балаларды суреттегі кескінге ұқсас | "Қуыршақ қонаққа барады" дидактикалық ойыны. Мақсаты: ұзын - қысқа, жуан - |

| | | | | | |
|---|---|--|---|--|---|
| | ажыратуға жаттықтыру; ойлау қабілеттерін, қабылдау, ес, зейін процесстерін дамыту. | шыққанын анықтау; алдын-ала дайындық жұмысы: қоңыраушаны дайындайды. | байланысты сұрақтар қою. Балалардан сұрақтарға толық жауапты талап ету. | заттарды табуға жаттығу, зейінділікке тәрбиелеу, балалардың сөйлеу тілін қалыптастыру. | жіңішке, ұзындығы бірдей деген өлшемдерді салыстыруға жаттықтыру. |
| | <p>Жалпы дамыту жаттығулары (орамалмен)</p> <p>1. Бастапқы қалып аяқ алшақ, дене тік, қол төменде</p> <p>1.1. Балалар орамалдарымен беттерін жауып, "тауып ал" дейді.</p> <p>1.2. Бастапқы қалып (жаттығу 4-5 рет қайталанады).</p> <p>2. Бастапқы қалып аяқ алшақ, дене тік, қол төменде</p> <p>2.1. Оңға бұрылып, қолдарын созып, орамалдарын умаждап "жуамыз" дейді.</p> <p>2.2. Бастапқы қалып (дәл осы жаттығу сол жаққа қайталанады және 4 рет қайталанады).</p> <p>3. Бастапқы қалып жерде отырады, аяқ алшақ, орамалдар тізе үстінде</p> <p>3.1. Жерге шалқадан жатып, орамалдармен беттерін жауып "ұйықтайық" дейді.</p> <p>3.2. Бастапқы қалып (жаттығу 3 рет қайталанады).</p> <p>4. Бастапқы қалып аяқ бірге, дене бос, қол төменде</p> <p>4.1. Орамалдарын көкірек тұсында ұстап, бір орында тұрып секіру</p> <p>4.2. Бастапқы қалып (жаттығу 3 рет қайталанады).</p> | | | | |
| Таңғы ас 08.40 - 09.20 | "Ат - адамның қанаты, ас - адамның қуаты" деген мақал-мәтелді балаларға айтқызу; балаларға тамақты кішкене бөліктерге бөліп жеу керектігін айту; тыныш отырып тамақтануды үйрету; тамақ ішер алдында балалар бір-біріне астың дәмді болуын тілеп, тамақтан соң алғыс айтулары. | | | | |
| Ұйымдастырылған іс-әрекетке дайындық | Шаттық шеңбері Мақсаты. | "Қай қолымда көп?" дидактикалық | "Көп және біреу" дидактикалық | "Суреттерді орналастыр" дидактикалық | "Танып ал да, атын ата" дидактикалық |

| | | | | | |
|---|--|--|--|---|--|
| 09.20 - 09.30 | Балаларға эмоционалды жағымды көңіл-күй мен оқу қызметіне мотивациялық дайындықты қалыптастыру, балаларға бір-бірімен сәлемдесуге мүмкіндік беру, ұжымда достыққа тәрбиелеу. Бақыт толы шеңберге, Шаттық толы шеңберге Қол ұстасып келдік біз, Жан достармыз енді біз. | ойыны. Мақсаты: аз және көп заттарды ажыратуға, салыстыруға жаттықтыру; ойлау қабілеттерін дамыту. | ойыны. Мақсаты: көп және біреу қатынастарын білуге үйрету; заттардың тең, тең емес топтарын салыстыру. | ойыны. Мақсаты: заттарды топтастыруға жаттықтыру, өз бетінше тапсырманы орындауға дағдыландыру, ойлау қабілетін дамыту. | ойыны. Мақсаты: заттың түр-түсін, пішінін, атын атауға жаттықтыру; сөздік қорын молайту; ойлау қабілетін дамыту. |
| Білім беру ұйымының кестесі бойынша ұйымдастырыл | Дене шынықтыру "Бөренемен жүреміз" Мақсаты. | Дене шынықтыру "Домалайды алмалар" Мақсаты. | Музыка "Ата Заңым ардақты" Мақсаты. Балалардың әнді | Дене шынықтыру "Допты домалатайық". Мақсаты. | Сурет салудан ойын-жаттығу. "Саябаққа күз келді". Мақсаты. |

| | | | | | |
|---|---|---|--|--|---|
| <p>ған іс-әрекет 09.30 - 10.10</p> | <p>Балаларды бөренемен жүру және допты лақтыру техникасын бекіту; оқу қызметін пысықтау; балаларды ептілікке, шапшаңдыққа тәрбиелеу. "Допты дәлдеп лақтыр" қимылды ойыны.</p> | <p>Балаларды сап түзеп бірінің артынан бірі аяқтың ұшымен және өкшемен жүруге жаттықтыру; сапқа өз еріктерімен тұру қабілетін жетілдіру; тұрған заттың басына допты тигізу арқылы жоғары секіру және допты аяқпен қайшылап ұстап, отырып-тұрып домалату дағдысына үйрету. "Қоян" қимылды ойыны.</p> | <p>тыңдауға қызығушылықта рын арттыру; жәй және көңілді әндерді тыңдай білуге жаттықтыру; музыкалық ырғақтық қимылдарды музыка әуенімен үйлесімді жасай білу дағдысын жетілдіру; дыбысты есту қабілеті мен хорда ән айтуға дағдыландыру; дауыстың жоғары және төмен ырғақтарын ажырата білу қабілетін қалыптастыру; Қазақстан туралы ұғымдарын</p> | <p>Балаларды сап түзеп бірінің артынан бірі аяқтың ұшымен және өкшемен жүруге жаттықтыру; сапқа өз еріктерімен тұру қабілеттерін дамыту; тұрған заттың басына доп тигізу арқылы жоғары секіру және допты аяқпен қайшылап ұстап, отырып-тұрып домалату іскерліктерін жетілдіру. "Добым, добым домалақ" қимылды ойыны.</p> | <p>Балаларды қылқалам арқылы ағаштарда өскен және ағаштардан жерге түсіп, жерде жатқан сары жапырақтарды салуға үйрету; күз мезгілі туралы, жапырақтардың сарғайып, түскені жөнінде түсініктерін кеңейту. Саусақ жаттығуы. "Жапырақтар ұшты".</p> |
|---|---|---|--|--|---|

| | | | | | |
|--|--|--|--|--|--|
| | | | кеңейту. "Топ-хоп" ойыны | | |
| Серуенге дайындық Серуен 10.10 - 12.10 | Алдына қойған асқа назар аударту; дастархан басында отыру мәдениеті, тамақтану мәдениетіне баулуға бағытталған жеке-дара жұмыс; этикет ережелері. | | | | |
| | Құстарды бақылау. Мақсаты: көлеміне, қозғалу тәсілдеріне назар аудара отырып, әртүрлі құстардың сыртқы түрінің айырмашылығын таба білуге үйрету. Ересек адамдармен орындалатын қарапайым еңбек тапсырмалары (қураған жапырақтарды бір ортаға жинау). Мақсаты: топта | Сауысқанды бақылау. Мақсаты: сауысқанның пайда болуы, оған тән ерекшеліктер туралы түсініктерін қалыптастыру; қыстайтын құстарға қамқорлық жасауға тәрбиелеу. Ересек адамдармен орындалатын қарапайым еңбек тапсырмалары (күзгі жапырақтарды жинау). | Ауа-райын бақылау. Мақсаты: маусымдық өзгерістер туралы түсініктерді қалыптастыруды жалғастыру; бақылауды дамыту, талдауға, қорытынды жасауға үйрету. Ересек адамдармен орындалатын қарапайым еңбек тапсырмалары (жемшашарды ілуге көмектесу). Мақсаты: | Шетенді бақылау. Мақсаты: шетеннің суық мезгілде жануарлар мен құстарға тигізетін пайдасы туралы білімдерін бекіту. Ересек адамдармен орындалатын қарапайым еңбек тапсырмалары (учаскедегі тастарды жинау). Мақсаты: тазалықты байқау қабілетін қалыптастыру. | Жүргізушілердің еңбегін бақылау. Мақсаты: балалардың жүргізуші жұмысы туралы түсініктерін қалыптастыруды жалғастыру; ересектердің жұмысына деген қызығушылық пен құрметке тәрбиелеу. Ересек адамдармен орындалатын қарапайым еңбек тапсырмалары (учаскедегі тастарды жинау). |

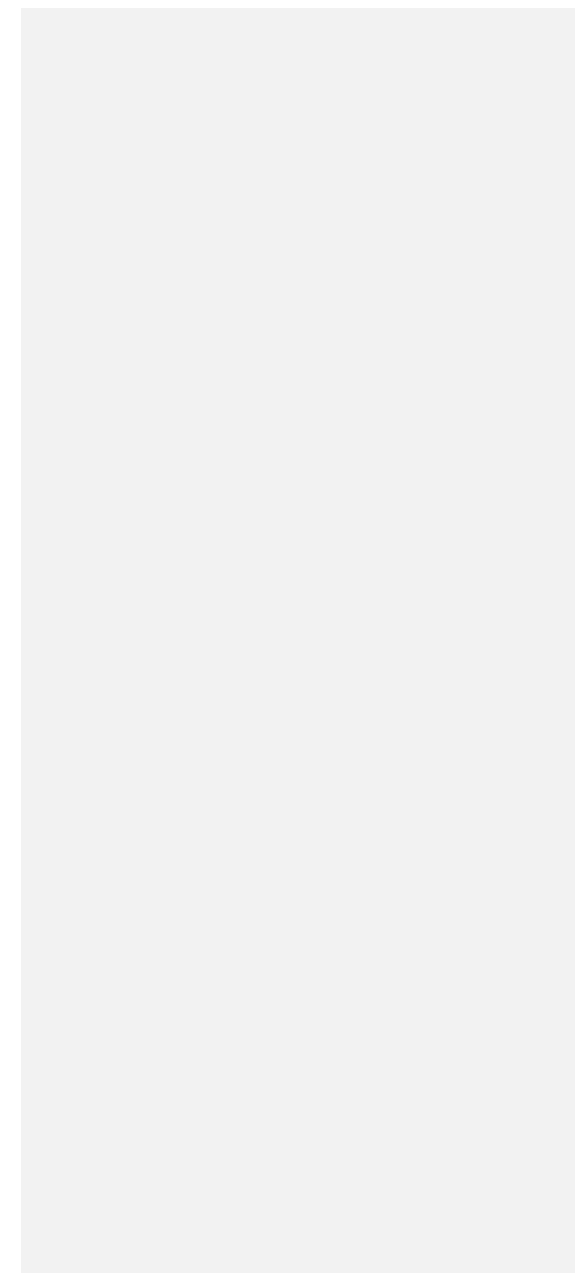
| | | | | | |
|--|---|--|---|--|---|
| | <p>жұмыс істеуге үйрету, ересектерге көмек көрсету.</p> <p>Қимыл-қозғалыс ойындары: “Құстар мен мысық” (2-3 рет ойнатылады).</p> <p>Мақсаты: балалардың денсаулыққа, ойынға деген құштарлықтарын дамыту, балалардың дене қимылдарын, бұлшық еттерін жетілдіру, ойын арқылы көңіл-күйлерін көтеру; ептілікке, шапшаңдыққа, қызыға ойнауға баулу, ойынға деген қызығушылықта</p> | <p>Мақсаты: жұмыс тапсырмаларын ықыласпен орындауға үйрету.</p> <p>Қимыл-қозғалыс ойындары: "Қарға мен ит", "Допты ұста".</p> <p>Мақсаты: құстардың қимылдары мен дыбыстарына еліктеуге үйрету; допты екі қолмен ұстау іскерліктерін жетілдіру.</p> <p>Өзіндік еркін ойын әрекеттері, қозғалыстарды дамыту.</p> <p>Мақсаты: тепе-теңдікті сақтауға, бір аяқта, қолды белге қойып</p> | <p>құстарға қамқорлық жасауға деген ықыласты тәрбиелеу.</p> <p>Қимыл-қозғалыс ойындары: "Жылқы", "Мысық пен тышқан".</p> <p>Мақсаты: шашыраңқы жүгіруге, тепе-теңдікті сақтауға үйрету.</p> <p>Өзіндік еркін ойын әрекеттері, далаға алып шығатын материалдармен ойындар.</p> <p>Мақсаты: қызығушылықтары бойынша ойын таңдау мүмкіндігін</p> | <p>Қимыл-қозғалыс ойындары: "Ұшақтар", "Торғайлар мен мысық".</p> <p>Мақсаты: педагогтің белгісі бойынша қимылдарды тез орындауға және көрсетілген бағытта жүгіруге үйрету.</p> <p>Өзіндік еркін ойын әрекеттері: "Себетке дәл лақтыр".</p> <p>Мақсаты: дәлдікті дамыту.</p> | <p>Мақсаты: тазалықты байқау қабілетін қалыптастыру.</p> <p>Қимыл-қозғалыс ойындары: "Жүргізушілерміз", "Жапырақтар".</p> <p>Мақсаты: балалардың физикалық белсенділігін дамытуды жалғастыру; ойын әрекеттерінде ересектер еңбегі туралы білімді көрсетуге деген ұмтылысты ынталандыру.</p> <p>Өзіндік еркін ойын әрекеттері, қозғалыстарды дамыту.</p> |
|--|---|--|---|--|---|

| | | | | | |
|---|---|----------------|--|--|---|
| | <p>рын, белсенділіктерін арттыру; балаларды салауатты өмір салтына тәрбиелеу.</p> <p>Өзіндік еркін ойын әрекеттері, далаға алып шығатын материалдармен ойындар.</p> <p>Мақсаты: қызығушылықтары бойынша ойын таңдау мүмкіндігін қамтамасыз ету және өз құрдастарымен қарым-қатынасқа түсе білуін қалыптастыру.</p> | тұруға үйрету. | қамтамасыз ету және өз құрдастарымен қарым-қатынасқа түсе білуін қалыптастыру. | | Мақсаты: қозғалыс дағдыларын жетілдіру. |
| <p>Серуеннен оралу 12.10 - 12.30</p> | <p>Балаларды киімдерін жүйелі түрде шешуге дағдыландыру, шкаф сөрелеріне киімдерін орналастыру, қолдарын жуу.</p> | | | | |

| | | | | | |
|--|--|--|--|--|--|
| | | | | | |
| Түскі ас 12.30 - 13.00 | Алдына қойған асқа назар аударту; дастархан басында отыру мәдениеті, тамақтану мәдениетіне баулуға бағытталған жеке-дара жұмыс; этикет ережелері. | | | | |
| Күндізгі ұйқы 13.00 - 15.10 | Балалардың тыныш ұйықтауына жайлы жағдай туғызу. | | | | |
| Бірте-бірте тұрғызу, сауықтыру шар-ы 15.10 - 15.30 | Ауыр тастар көтеру. Алақанды жұмып, қолды жартылай көтеріп-түсіру; Жалпақтабандықтың алдын алу мақсатында денсаулық жолдарымен жүру; Алған білімдерін бекітіп, мәдени-гигиеналық дағдыларын орындау. | | | | |
| Бесін ас 15.30 - 16.00 | Алдына қойған асқа назар аударту; дастархан басында отыру мәдениеті, тамақтану мәдениетіне баулуға бағытталған жеке-дара жұмыс; этикет ережелері. | | | | |
| Балалардың дербес әрекеті (баяу қимылды ойындар, үстел үсті ойындары, бейнелеу әрекеті, кітаптар қарау және тағы басқа әрекеттер) Балалармен жеке жұмыс 16.00 - 16.45 | "Торғайлар мен қарғалар" театрландырылған ойын. Мақсаты: зейінді, төзімділікті, ептілікті дамыту. Барысы: балалар екі топқа бөлінеді: "Торғайлар" | Көркем әдебиет "Туған өлкем" Мақсаты. Балаларды туған өлке туралы өлеңнің мазмұнымен таныстыру; өлең жолдарындағы көркем сөз атауларын шынайы айтуға | "Күлкілі маймылдар" театрландырылған ойын. Мақсаты: зейінді, бақылауды, реакция жылдамдығын дамыту. Барысы: балалар шашыраңқы | Жапсыру "Менің үйім осындай" Мақсаты. Балаларды дайын шаршы, үшбұрыш пішінді қағаздар арқылы үй бейнесін құрастырып, жапсыруға | "Құмырсқалар" ритмопластика. Мақсаты: кеңістікті бағдарлай алу қабілеттерін жетілдіру, зейінді жаттықтыру. Барысы: педагогтің шапалағымен |

| | | | | | |
|--|--|---|--|--|---|
| | <p>және "Қарғалар"; содан кейін бір-біріне арқаларымен екі қатарда тұрады. Педагог атаған топ ұстап алады; аты аталмаған топ - "үйлерге" қашады (орындықтарда немесе белгілі бір сызыққа дейін). Педагог баяу сөйлейді: «Қар... - ға ... - лар...». Осы сәтте екі топ қашып кетуге дайын болады. Қарапайым нұсқа: педагог атаған топ алақандарымен шапалақтайды, ал екінші топ орындарында қалады.</p> | <p>жаттықтыру; өлеңнің мазмұнындағы сөздерді мұқият тыңдап, есте сақтай білуге үйрету. "Қазақстанның Туын тап" ойыны.</p> | <p>тұрады - бұл маймылдар. Олардың алдында бала - хайуанаттар бағына келуші, ол әртүрлі қимылдар мен қимылдарды орындайды. "Маймылдар", баланың іс-әрекеттерін қайталайды. Вариативті компонент/Шығармашылық «Доппен жаттығу» мақсаты: Балаларға ермексиз қасиеттері туралы түсініктер беру, доптың қасиеттері және ойындар түрлері туралы баяндау.</p> | <p>үйрету; геометриялық пішіндер қасиеттері және желімдеу техникасы жөнінде ұғымдарды қалыптастыру. Саусақ жаттығуы.</p> | <p>балалар залдың айналасында ретсіз қозғала бастайды, басқа балалармен соқтығыспай және үнемі бос кеңістікті толтыруға тырысады.</p> |
|--|--|---|--|--|---|


| | | | | | |
|--|--|--|--|--|--|
| | | | <p>Тұтас ермексаз кесектерінен қажетті көлемде бөліктерді үзіп немесе жұлып алып, дөңгелектетіп илеп, үлкен және кішкентай, түрлі-түсті доптарды мүсіндеу техникасын пысықтау; дөңгелектерді қағаз бетінің белгілі жерлеріне жапсыруға үйрету, жазықтықты бағдарлау қабілетін жаттықтыру; қолдың ұсақ моторикасын, зейінді, ақыл-ой қабілетін дамыту. Балалардың</p> | | |
|--|--|--|--|--|--|



| | | | | | |
|--|--|---|--|---|--|
| | | | ойындарда белсенді болу қабілеттерін дамыту, ұқыптылыққа, тазалыққа тәрбиелеу. | | |
| | <p>"Күз" тақпағын жаттау. Мақсаты. Бала тілін жаттықтыру. Әртүрлі өлең, тақпақтарды айтқызу. "Күз" (Тұрдыбек Досанов) Ұшырды жапырақты жел екпіні, Ол, сірә, көрді дейсің елеп кімді. Жоғалтқан ойыншығын жас баладай, Мұңайып үй артында терек</p> | <p>"Жау, жау, жаңбыр!" тақпағын жаттау. Мақсаты. Бала тілін жаттықтыру. Әртүрлі өлең, тақпақтарды айтқызу. "Жау, жау, жаңбыр!" (Шәміл Мұхаметжанов) Жау, жау, жаңбыр, селдетіп, Күткеніміз сен едің. Жас егін де ержетіп,</p> | <p>"Өз үйінді тап" дидактикалық ойыны. Мақсаты: өз қаласы туралы, ондағы үйдің орны, әртүрлі ғимараттар туралы білімді қалыптастыру; балалардың зейінділігін, байқағыштығын, бірнеше адамның арасынан өз үйін таба білу қабілетін дамыту; балалардың логикалық ойлау қабілетін</p> | <p>"Суреттерді орналастыр" дидактикалық ойыны. Мақсаты: заттарды топтастыруға жаттықтыру, өз бетінше тапсырманы орындауға дағдыландыру, ойлау қабілетін дамыту.</p> | <p>Жыл мезгілі жайлы әңгімелесу. Мақсаты: қарапайым сұрақтарға толық жауап беру іскерліктерін жетілдіру.</p> |

| | | | | | |
|--|---|--|---|--|--|
| | тұрды. | Желкілдетсін желегін. Жау, жау, жаңбыр, тағы да, Дала, тауға көрік бер. Менің еккен бағымда Өссін жүзім, өріктер. | дамыту, сөйлеу қабілеті; балалардың туған жеріне деген қызығушылығын арттыру. Барысы: балаларға бірнеше ғимараттан тұратын суреттер ұсынылады, олар өз үйлерін тауып, жауап іздеуі керек. | | |
| Серуенге дайындық | Балаларды серуенге ынталандыру; серуенге ойын жабдықтарын іріктеу; балалармен жеке әңгімелесулер; шалбарын, бас киімі мен бөтеңкесін реттілікпен киюін қадағалау. | | | | |
| Серуен 16.45 - 17.30 | Серуенге деген қызығушылықтарын ояту. Қимыл-қозғалыс ойындары: "Допты қуып жет", "Күн мен жаңбыр", "Тышқан мен мысық" (мөлшері 2-3 рет). Мақсаты: бір-бірімен қақтығысып қалмай жүгіруге жаттықтыру. | | | | |
| Серуеннен оралу 17.30 - 17.50 | Өз шкафын белгі бойынша тауып алуға, өз киімін өздігімен шешуге, өз қажеттері жайында айтуға машықтандыру. | | | | |
| Балалардың дербес әрекеті (баяу қимылды) | Кітап бұрышында: өткен тақырыптар бойынша суреттерді қарау, сипаттау; ертегілерді есте жаңғырту, кейіпкерлердің сөздерін қайталау. Музыкалық аспаптармен ойындар. | | | | |

| | | | | | |
|---|--|--|--|--|--|
| ойындар, үстел үсті ойындары, бейнелеу әрекеті, кітаптар қарау және тағы басқа әрекеттер) | <p>Балалардың өздері құрастырған ертегісін тыңдау. Логикалық ойындар. Еркін рөлдік ойындар. "Ұшады ұшпайды, өседі өспейді" театрландырылған ойын. Мақсаты: балалардың танымдық қабілетін дамыту. Барысы: педагог затты атайды, егер ол ұшса, балалар қолдарымен қанат қағуды көрсетеді; егер ол ұшпаса, олар қолдарын тізеге қояды. Егер ол өссе, олар қолдарын жоғары көтереді, егер өспесе, олар қолмен жабады.</p> | | | | |
| Балалардың үйге қайтуы (ата-аналарға кеңес) 17.50 - 18.30 | Жаднама: "Балаға қандай ойыншықтар сатып алуға болады". | "Немерелерді тәрбиелеуге арнал-н бірнеше кеңестер" кабырға газеті. | "Баланың қозғалыс белсенділігін қалыптастырудағы отбасының рөлі" | Әңгіме жүргізу: "Бала танымын дамытудың маңыздылығы". | Ата-аналарға кеңес. "Демалысты қалай өнімді өткізуге болады?" |

| ТӘРБИЕЛЕУ-БІЛІМ БЕРУ ПРОЦЕСІНІҢ ЦИКЛОГРАММАСЫ | | | | | |
|--|---|-----------------|-----------------|-----------------|-------------|
| Білім беру ұйымы (балабақша/аты) | «Бағлан»бөбекжайы МКҚК  | | | | |
| Топ | Ортаңғы топ | | | | |
| Тобы, топтың реттік саны, атауы | «Бөбек» | | | | |
| Балалардың жасы | 3-4 жасар балалар | | | | |
| Педагогтің аты-жөні | Аскарова Айнур, Тойшибекова Гаухар | | | | |
| Жоспардың құрылу кезеңі (апта күндерін, айды, жылды көрсету) | 03.10-07.10.2022ж. | | | | |
| Апта күндері | <i>Дүйсенбі</i> | <i>Сейсенбі</i> | <i>Сәрсенбі</i> | <i>Бейсенбі</i> | <i>Жұма</i> |
| Күн тәртібі | 03.10 | 04.10 | 05.10 | 06.10 | 07.10 |
| Балаларды қабылдау Ата-аналармен әңгімелесу, кеңес беру Балалардың | Таңғы сүзгі: балалардың терісін, дене қызуын, сыртқы келбетін тексеру. Балаларды жақсы көңіл күймен қарсы алу және оларға қолайлы жағдай жасау. Баланың көңіл күйін, оның жеке пікірін, қызығушылығын анықтау. (сөйлеуді дамыту) | | | | |
| | Әңгімелесу: "Ата-ананың баланы балабақшаға апару және балабақшадан алу кезіндегі әрекеттері", "Балаға қоршаған заттардың атауын атап айтқызу және оған сол заттар туралы сұрақтарды қою ерекшеліктері". | | | | |


| | | | | | |
|--|--|---|--|--|---|
| дербес әрекеті (баяу қимылды ойындар, үстел үсті ойындары, бейнелеу әрекеті, кітаптар қарау және тағы басқа әрекеттер) Таңертенгі жаттығу 08.00 - 08.40 | "Еңбекке баулу" Мақсаты. Балаларға қуыршақ киімдері мен төсек жабдықтарын жуу кезінде педагогке көмектесуге үйрету: балаларды жұмысқа кіріспес бұрын жұмыс алжапқыштарын киюге үйрету; жууға және кептіруге қажетті керек-жарақтарды, сондай-ақ жұмыс орнын дайындау, сабынды қолдана білу іскерліктерін дамыту. | "Еңбекке баулу" Мақсаты. Балаларды тарақтарды тазарту жұмыстарында педагогке көмектесуге үйрету: суланған тарақтарды шаю, оларды щеткалармен тазалау. | "Еңбекке баулу" Мақсаты. Балалардың еңбекке деген дұрыс көз-қарасын қалыптастыру, өз-өздеріне қызмет етуге іскерліктерін дамыту. | "Еңбекке баулу" Мақсаты. Балаларды таза, ұқыпты болуға, дербес әрекеттерін жетілдіре түсуге, ұйымшылдыққа тәрбиелеу. | "Еңбекке баулу" Мақсаты. Балаларды топ бөлмесіндегі реттілікті сақтауға үйрету: үстел, орындықтардың, сөрелердің шаңын сүрту. Ойнап болған соң ойыншықтарын орын-орына жинауға тәрбиелеу. |
| | "Үй құрылысының" | "Қай жерде шырылдады?" | "Күз" мезгіліне байланысты | "Дәл осындай гүлді тап" үстел | "Қуыршақ қонаққа" |

| | ретін көрсет" дидактикалық ойыны. Мақсаты: түстерді ажыратуға жаттықтыру; ойлау қабілеттерін, қабылдау, ес, зейін процесстерін дамыту. | дидактикалық ойыны. Мақсаты: дыбыстың қай жерден шыққанын анықтау; алдын-ала дайындық жұмысы: қоңыраушаны дайындайды. | сюжетті суреттер көрсету. Мақсаты. Тақырыпқа байланысты сұрақтар қою. Балалардан сұрақтарға толық жауапты талап ету. | үсті ойыны. Мақсаты: балаларды суреттегі кескінге ұқсас заттарды табуға жаттығу, зейінділікке тәрбиелеу, балалардың сөйлеу тілін қалыптастыру. | барады" дидактикалық ойыны. Мақсаты: ұзын - қысқа, жуан - жіңішке, ұзындығы бірдей деген өлшемдерді салыстыруға жаттықтыру. |
|----------------------------------|---|---|--|--|---|
| | <p>(Жалпы дамытушы жаттығулар, қимыл белсенділігі) (орамалмен)</p> <ol style="list-style-type: none"> 1. Бастапқы қалып аяқ алшақ, дене тік, қол төменде <ol style="list-style-type: none"> 1.1. Балалар орамалдарымен беттерін жауып, "тауып ал" дейді. 1.2. Бастапқы қалып (жаттығу 4-5 рет қайталанады). 2. Бастапқы қалып аяқ алшақ, дене тік, қол төменде <ol style="list-style-type: none"> 2.1. Оңға бұрылып, қолдарын созып, орамалдарын умаждап "жуамыз" дейді. 2.2. Бастапқы қалып (дәл осы жаттығу сол жаққа қайталанады және 4 рет қайталанады). 3. Бастапқы қалып жерде отырады, аяқ алшақ, орамалдар тізе үстінде <ol style="list-style-type: none"> 3.1. Жерге шалқадан жатып, орамалдармен беттерін жауып "ұйықтайық" дейді. 3.2. Бастапқы қалып (жаттығу 3 рет қайталанады). 4. Бастапқы қалып аяқ бірге, дене бос, қол төменде <ol style="list-style-type: none"> 4.1. Орамалдарын көкірек тұсында ұстап, бір орында тұрып секіру 4.2. Бастапқы қалып (жаттығу 3 рет қайталанады). | | | | |
| Таңғы ас 08.40 - 09.20 | "Ат - адамның қанаты, ас - адамның қуаты" деген мақал-мәтелді балаларға айтқызу; балаларға тамақты кішкене бөліктерге бөліп жеу керектігін айту; тыныш отырып тамақтануды үйрету; | | | | |

| | | | | | |
|--|---|---|---|---|--|
| | тамақ ішер алдында балалар бір-біріне астың дәмді болуын тілеп, тамақтан соң алғыс айтулары. (мәдени-гигиеналық дағдылар, сөйлеуді дамыту, көркем сөзді қайталау) | | | | |
| Ұйымдастырылған іс-әрекетке дайындық 09.20 - 09.30 | Шаттық шеңбері Мақсаты. Балаларға эмоционалды жағымды көңіл-күй мен оқу қызметіне мотивациялық дайындықты қалыптастыру, балаларға бір-бірімен сәлемдесуге мүмкіндік беру, ұжымда достыққа тәрбиелеу. Бақыт толы шеңберге, Шаттық толы шеңберге Қол ұстасып келдік біз, Жан достармыз енді біз. | "Қай қолымда көп?" дидактикалық ойыны. Мақсаты: аз және көп заттарды ажыратуға, салыстыруға жаттықтыру; ойлау қабілеттерін дамыту. | "Көп және біреу" дидактикалық ойыны. Мақсаты: көп және біреу қатынастарын білуге үйрету; заттардың тең, тең емес топтарын салыстыру. | "Суреттерді орналастыр" дидактикалық ойыны. Мақсаты: заттарды топтастыруға жаттықтыру, өз бетінше тапсырманы орындауға дағдыландыру, ойлау қабілетін дамыту. | "Танып ал да, атын ата" дидактикалық ойыны. Мақсаты: заттың түр-түсін, пішінін, атын атауға жаттықтыру; сөздік қорын молайту; ойлау қабілетін дамыту. |

| | | | | | |
|---|---|---|--|--|---|
| <p>Білім беру ұйымының кестесі бойынша ұйымдастырылған іс-әрекет 09.30 - 10.10</p> | <p>Дене шынықтыру "Домалайық". Мақсаты. Балаларды тұрған заттың басына доп тигізу арқылы жоғары секіру және допты аяқпен қайшылап ұстап, отырып-тұрып домалату іскерліктерін бекіту, оқу қызметін пысықтау. "Себетке допты лақтыр" қимылды ойыны.</p> <p>Сөйлеуді дамытудан ойын-жаттығу. "Қызыл сары, сап-сары.. атты тақпақты жаттау.</p> | <p>Дене шынықтыру "Ғажап күздің сыйлығы". Мақсаты. Балаларды сап түзеп бірінің артынан бірі аяқтың ұшымен және өкшемен жүруге жаттықтыру; сапқа өз еріктерімен тұру қабілетін жетілдіру; тұрған заттың басына допты тигізу арқылы жоғары секіру және қиғаш тақтайдың үстімен жүру дағдысын жетілдіру. "Чемпион" қимылды ойыны.</p> | <p>Музыка "Ару күз" Мақсаты. Балалардың музыканы тыңдай білуге қызығушылықта рын арттыру; әнді тыңдай отырып, сипатын ажырата білуге үйрету; әннің сөздік мағынасын түсініп, бірге айта білу қабілетін қалыптастыру; музыка әуенімен бірге би ырғақтарын жасай білу дағдысын жетілдіру; дыбысты есту қабілетін жетілдіру; күз кереметтері</p> | <p>Дене шынықтыру "Күз қандай?" Мақсаты. Балаларда тұрған заттың басына допты тигізу арқылы жоғары секіру; қиғаш тақтайдың үстімен жүру дағдыларын жетілдіру; гимнастикалық шеңберлермен жалпы дамыту жаттығуларын жасауға ынталандыру; оқу қызметін пысықтау. "Әдемі жүреміз" қимылды ойыны.</p> | <p>Сурет салудан ойын-жаттығу. "Саябаққа күз келді". Мақсаты. Балаларды қылқалам арқылы ағаштарда өскен және ағаштардан жерге түсіп, жерде жатқан сары жапырақтарды салуға үйрету; күз мезгілі туралы, жапырақтардың сарғайып, түскені жөнінде түсініктерін кеңейту. Саусақ жаттығуы. "Жапырақтар ұшты".</p> |
|---|---|---|--|--|---|

| | | | | | |
|--|--|--|--|--|--|
| | <p>Дауысты [Ұ], [Ү] дыбыстары."</p> <p>Мақсаты.</p> <p>Балаларға күзгі құбылыстың бірі, жапырақтардың түсуі жөнінде мағлұмат беру, ересектің соңынан күз туралы көркем сөзді қайталап, жаттауға үйрету. Сөздік жаттығу. "Күздің бояулары".</p> | | <p>туралы ұғымдарын кеңейту.</p> <p>Балалардың әнді тыңдай отырып, сипатын ажырата білу қабілетін дамыту; әннің сөздік мағынасын түсініп, бірге айта білу қабілетін қалыптастыру; музыка әуенімен бірге би ырғақтарын жасай білу дағдысын қалыптастыру; дыбысты есту және қабылдау қабілетін дамыту.</p> <p>Балаларды адамгершілік қарым-қатынас пен ізгілік</p> | | |
|--|--|--|--|--|--|



| | | | | | |
|--|---|--|--|---|---|
| | | | ережелеріне тәрбиелеу; эстетикалық талғамы мен оқу қызметіне қызығушылықтарын арттыру. "Сарыала қаздар" ойыны. | | |
| Серуенге дайындық Серуен 10.10 - 12.10 | Балаларды өз киімдерін тануға, атауға, өз шкафын таңбалауыш арқылы табуға үйрету. (мәдени-гигиеналық дағдылар, дербес әрекет) | | | | |
| | Құстарды бақылау. Мақсаты: көлеміне, қозғалу тәсілдеріне назар аудара отырып, әртүрлі құстардың сыртқы түрінің айырмашылығын таба білуге үйрету. Ересек адамдармен орындалатын қарапайым еңбек | Сауысқанды бақылау. Мақсаты: сауысқанның пайда болуы, оған тән ерекшеліктер туралы түсініктерін қалыптастыру; қыстайтын құстарға қамқорлық жасауға тәрбиелеу. Ересек адамдармен | Ауа-райын бақылау. Мақсаты: маусымдық өзгерістер туралы түсініктерді қалыптастыруды жалғастыру; бақылауды дамыту, талдауға, қорытынды жасауға үйрету. Ересек адамдармен орындалатын | Шетенді бақылау. Мақсаты: шетеннің суық мезгілде жануарлар мен құстарға тигізетін пайдасы туралы білімдерін бекіту. Ересек адамдармен орындалатын қарапайым еңбек тапсырмалары (учаскедегі | Жүргізушілердің еңбегін бақылау. Мақсаты: балалардың жүргізуші жұмысы туралы түсініктерін қалыптастыруды жалғастыру; ересектердің жұмысына деген қызығушылық пен құрметке тәрбиелеу. Ересек адамдармен |

| | | | | | |
|--|--|--|---|--|--|
| | <p>тапсырмалары (кураған жапырақтарды бір ортаға жинау). Мақсаты: топта жұмыс істеуге үйрету, ересектерге көмек көрсету. Қимыл-қозғалыс ойындары: “Құстар мен мысық” (2-3 рет ойнатылады). Мақсаты: балалардың денсаулыққа, ойынға деген құштарлықтарын дамыту, балалардың дене қимылдарын, бұлшық еттерін жетілдіру, ойын арқылы көңіл-күйлерін көтеру;</p> | <p>орындалатын қарапайым еңбек тапсырмалары (күзгі жапырақтарды жинау). Мақсаты: жұмыс тапсырмаларын ықыласпен орындауға үйрету. Қимыл-қозғалыс ойындары: "Қарға мен ит", "Допты ұста". Мақсаты: құстардың қимылдары мен дыбыстарына еліктеуге үйрету; допты екі қолмен ұстау іскерліктерін жетілдіру. Өзіндік еркін ойын әрекеттері,</p> | <p>қарапайым еңбек тапсырмалары (жемшашарды ілуге көмектесу). Мақсаты: құстарға қамқорлық жасауға деген ықыласты тәрбиелеу. Қимыл-қозғалыс ойындары: "Жылқы", "Мысық пен тышқан". Мақсаты: шашыраңқы жүгіруге, тепе-теңдікті сақтауға үйрету. Өзіндік еркін ойын әрекеттері, далаға алып шығатын материалдармен ойындар.</p> | <p>тастарды жинау). Мақсаты: тазалықты байқау қабілетін қалыптастыру. Қимыл-қозғалыс ойындары: "Ұшақтар", "Торғайлар мен мысық". Мақсаты: педагогтің белгісі бойынша қимылдарды тез орындауға және көрсетілген бағытта жүгіруге үйрету. Өзіндік еркін ойын әрекеттері: "Себетке дәл лақтыр". Мақсаты: дәлдікті дамыту.</p> | <p>орындалатын қарапайым еңбек тапсырмалары (учаскедегі тастарды жинау). Мақсаты: тазалықты байқау қабілетін қалыптастыру. Қимыл-қозғалыс ойындары: "Жүргізушілер міз", "Жапырақтар". Мақсаты: балалардың физикалық белсенділігін дамытуды жалғастыру; ойын әрекеттерінде ересектер еңбегі туралы білімді көрсетуге деген ұмтылысты ынталандыру.</p> |
|--|--|--|---|--|--|

| | | | | | |
|--|---|--|---|--|---|
| | <p>ептілікке, шапшаңдыққа, қызыға ойнауға баулу, ойынға деген қызығушылықта рын, белсенділіктерін арттыру; балаларды салауатты өмір салтына тәрбиелеу.</p> <p>Өзіндік еркін ойын әрекеттері, далаға алып шығатын материалдармен ойындар.</p> <p>Мақсаты: қызығушылықта ры бойынша ойын таңдау мүмкіндігін қамтамасыз ету және өз құрдастарымен</p> | <p>қозғалыстарды дамыту.</p> <p>Мақсаты: тепе- теңдікті сақтауға, бір аяқта, қолды белге қойып тұруға үйрету.</p> | <p>Мақсаты: қызығушылықта ры бойынша ойын таңдау мүмкіндігін қамтамасыз ету және өз құрдастарымен қарым-қатынасқа түсе білуін қалыптастыру.</p> | | <p>Өзіндік еркін ойын әрекеттері, қозғалыстарды дамыту.</p> <p>Мақсаты: қозғалыс дағдыларын жетілдіру.</p> |
|--|---|--|---|--|---|

| | | | | | |
|---|--|--|--|---|---|
| | қарым-қатынасқа түсе білуін қалыптастыру. | | | | |
| Серуеннен оралу 12.10 - 12.30 | Балаларды киімдерін жүйелі түрде шешуге дағдыландыру, шкаф сөрелеріне киімдерін орналастыру, қолдарын жуу. (мәдени-гигиеналық дағдылар, дербес әрекет) | | | | |
| Түскі ас 12.30 - 13.00 | Алдына қойған асқа назар аударту; дастархан басында отыру мәдениеті, тамақтану мәдениетіне баулуға бағытталған жеке-дара жұмыс; этикет ережелері. (мәдени-гигиеналық дағдылар, сөйлеуді дамыту, көркем сөзді қайталау) | | | | |
| Күндізгі ұйқы 13.00 - 15.10 | Балалардың тыныш ұйықтауына жайлы жағдай туғызу. (мәдени-гигиеналық дағдылар, дербес әрекет) | | | | |
| Бірте-бірте тұрғызу, сауықтыру шаралары 15.10 - 15.30 | Ауыр тастар көтеру. Алақанды жұмып, қолды жартылай көтеріп-түсіру; Жалпақтабандықтың алдын алу мақсатында денсаулық жолдарымен жүру; Алған білімдерін бекітіп, мәдени-гигиеналық дағдыларын орындау. (мәдени-гигиеналық дағдылар, дербес әрекет) | | | | |
| Бесін ас 15.30 - 16.00 | Алдына қойған асқа назар аударту; дастарқан басында отыру мәдениеті, тамақтану мәдениетіне баулуға бағытталған жеке-дара жұмыс; этикет ережелері. (мәдени-гигиеналық дағдылар, дербес әрекет) | | | | |
| Балалардың дербес әрекеті (баяу қимылды ойындар, үстел үсті ойындары, бейнелеу әрекеті, | "Торғайлар мен қарғалар" театрландырылған ойын. Мақсаты: зейінді, | Математика негіздерінен ойын-жаттығу. "Сан алуан жапырақтар" Мақсаты. | Қоршаған ортамен таныстырудан ойын-жаттығу. "Аула сыпырушы". | Құрастырудан ойын-жаттығу. "Сары жапырақтар жерге түсті". Мақсаты. | "Құмырсқалар" ритмопластика. Мақсаты: кеңістікті бағдарлай алу қабілеттерін |


| | | | | | |
|---|---|---|--|---|---|
| <p>кітаптар қарау және тағы басқа әрекеттер) Балалармен жеке жұмыс 16.00 - 16.45</p> | <p>төзімділікті, ептілікті дамыту. Барысы: балалар екі топқа бөлінеді: "Торғайлар" және "Қарғалар"; содан кейін бір-біріне арқаларымен екі қатарда тұрады. Педагог атаған топ ұстап алады; аты аталмаған топ - "үйлерге" қашады (орындықтарда немесе белгілі бір сызыққа дейін). Педагог баяу сөйлейді: «Қар... - ға ... - лар...». Осы сәтте екі топ қашып кетуге дайын болады. Қарапайым нұсқа: педагог</p> | <p>Балалардың "көп", "біреу", "бірде-біреуі жоқ" деген ұғымдарды ажырату дағдыларын жетілдіру; заттарды бір қатарға, реті бойынша, бір бағытта солдан оңға қарай оң қолымен орналастыру дағдыларын қалыптастыру; қолдың ұсақ моторикасын, көз өлшемін, зейінді, есте сақтау қабілетін, жағымды эмоцияларды дамыту. Дамыту жаттығуы. "Жапырақпен</p> | <p>Мақсаты. Балаларды аула сыпырушының жұмысымен таныстыру; аула сыпырушының атқаратын жұмысының ерекшелігі мен еңбек нәтижесінің маңызы туралы түсініктерін кеңейту. Дидактикалық ойын: "Аула сыпырушының құралдарын тап". "Күлкілі маймылдар" театрландырылған ойын. Мақсаты: зейінді, бақылауды, реакция жылдамдығын</p> | <p>Балаларды құрастыруға икемді қағазды жұмарлау, бүктемелеу, жыртып алу амалдарымен, қасиеттерімен таныстыру; қағазды жыртып алып, қолдағы кескінді белгілі пішінге, жапыраққа, ұқсатуға үйрету; күз мезгілі жөнінде ұғымдарды кеңейту, жапырақтардың сарғайып түсуі жөніндегі түсініктерді анықтау. Құрылыс нәтижесімен ойнату.</p> | <p>жетілдіру, зейінді жаттықтыру. Барысы: педагогтің шапалағымен балалар залдың айналасында ретсіз қозғала бастайды, басқа балалармен соқтығыспай және үнемі бос кеңістікті толтыруға тырысады.</p> |
|---|---|---|--|---|---|

| | | | | | |
|--|---|--|---|---|--|
| | <p>атаған топ алақандарымен шапалақтайды, ал екінші топ орындарында қалады.</p> | <p>ойнайық". "Ұшады ұшпайды, өседі өспейді" театрландырылған ойын. Мақсаты: балалардың танымдық қабілетін дамыту. Барысы: педагог затты атайды, егер ол ұшса, балалар қолдарымен қанат қағуды көрсетеді; егер ол ұшпаса, олар қолдарын тізеге қояды. Егер ол өссе, олар қолдарын жоғары көтереді, егер өспесе, олар қолмен жабады.</p> | <p>дамыту. Барысы: балалар шашыраңқы тұрады - бұл маймылдар. Олардың алдында бала - хайуанаттар бағына келуші, ол әртүрлі қимылдар мен қимылдарды орындайды. "Маймылдар", баланың іс-әрекеттерін қайталайды.</p> <p>Вариативті компонент/Шығармашылық "Жапырақтар түсіп жатыр". Мақсаты. Балалардың күз мезгілінде жапырақтардың түсуі туралы</p> | <p>"Әлемге саяхат" театрландырылған ойын. Мақсаты: өз мінез-құлқын ақтай білу, сенімі мен қиялын дамыту, балалардың білімін дамыту. Барысы: балаларға әлем бойынша саяхаттау ұсынылады. Олар өздерінің жолдары қайда жатқанын анықтауы керек - шөл арқылы, тау соқпағымен, батпақ арқылы, орман, джунгли арқылы, кемемен мұхиттың арғы жағынан және мінез-құлқын</p> | |
|--|---|--|---|---|--|

| | | | | | |
|--|---|--|---|--|---|
| | | | ұғымдарын кеңейту; түрлі-түсті жапырақтар жөнінде түсінік беру; ермексаздан түрлі-түсті жапырақтарды жасау икемділіктерін жетілдіру. "Жапырақтар ұшты"саусақ жаттығуы. | соған сәйкес өзгертуі керек. | |
| | "Күз" тақпағын жаттау. Мақсаты. Бала тілін жаттықтыру. Әртүрлі өлең, тақпақтарды айтқызу. "Күз" (Тұрдыбек Досанов) Ұшырды жапырақты жел екпіні, | "Жау, жау, жаңбыр!" тақпағын жаттау. Мақсаты. Бала тілін жаттықтыру. Әртүрлі өлең, тақпақтарды айтқызу. "Жау, жау, жаңбыр!" (Шәмлі | "Өз үйінді тап" дидактикалық ойыны. Мақсаты: өз қаласы туралы, ондағы үйдің орны, әртүрлі ғимараттар туралы білімді қалыптастыру; балалардың зейінділігін, байқағыштығын, | "Суреттерді орналастыр" дидактикалық ойыны. Мақсаты: заттарды топтастыруға жаттықтыру, өз бетінше тапсырманы орындауға дағдыландыру, ойлау қабілетін | Жыл мезгілі жайлы әңгімелесу. Мақсаты: қарапайым сұрақтарға толық жауап беру іскерліктерін жетілдіру. |

| | | | | | |
|--|---|---|--|----------------|--|
| | <p>Ол, сірә, көрді дейсің елеп кімді. Жоғалтқан ойыншығын жас баладай, Мұңайып үй артында терек тұрды.</p> | <p>Мұхаметжанов) Жау, жау, жаңбыр, селдегіп, Күткеніміз сен едің. Жас егін де ержетіп, Желкілдетсін желегін.</p> <p>Жау, жау, жаңбыр, тағы да, Дала, тауға көрік бер. Менің еккен бағымда Өссін жүзім, өріктер.</p> | <p>бірнеше адамның арасынан өз үйін таба білу қабілетін дамыту; балалардың логикалық ойлау қабілетін дамыту, сөйлеу қабілеті; балалардың туған жеріне деген қызығушылығын арттыру. Барысы: балаларға бірнеше ғимараттан тұратын суреттер ұсынылады, олар өз үйлерін тауып, жауап іздеуі керек.</p> | <p>дамыту.</p> | |
| <p>Серуенге дайындық Серуен 16.45 - 17.30</p> | <p>Балаларды серуенге ынталандыру; серуенге ойын жабдықтарын іріктеу; балалармен жеке әңгімелесулер; шалбарын, бас киімі мен бөтеңкесін реттілікпен киюін қадағалау. (мәдени-гигиеналық дағдылар, дербес әрекет)</p> | | | | |
| | <p>Серуенге деген қызығушылықтарын ояту. Қимыл-қозғалыс ойындары: "Шарларды</p> | | | | |

| | | | | | |
|---|--|---|--|--|--|
| | домалату", "Допты қақпаға түсіру" (3-4 рет ойнатылады). (мәдени-гигиеналық дағдылар, дербес әрекет) | | | | |
| Серуеннен оралу 17.30 - 17.50 | Өз шкафын белгі бойынша тауып алуға, өз киімін өздігімен шешуге, өз қажеттері жайында айтуға машықтандыру. (мәдени-гигиеналық дағдылар, дербес әрекет) | | | | |
| Балалардың дербес әрекеті (баяу қимылды ойындар, үстел үсті ойындары, бейнелеу әрекеті, кітаптар қарау және тағы басқа әрекеттер) | Кітап бұрышында: өткен тақырыптар бойынша суреттерді қарау, сипаттау; ертегілерді есте жаңғырту, кейіпкерлердің сөздерін қайталау. Музыкалық аспаптармен ойындар. Балалардың өздері құрастырған ертегісін тыңдау. Логикалық ойындар. Еркін рөлдік ойындар. "Әлемге саяхат" театрландырылған ойын. Мақсаты: өз мінез-құлқын ақтай білу, сенімі мен қиялын дамыту, балалардың білімін дамыту. Барысы: балаларға әлем бойынша саяхаттау ұсынылады. Олар өздерінің жолдары қайда жатқанын анықтауы керек - шөл арқылы, тау соқпағымен, батпақ арқылы, орман, джунгли арқылы, кемемен мұхиттың арғы жағынан және мінез-құлқын соған сәйкес өзгертуі керек. (мәдени-гигиеналық дағдылар, сөйлеуді дамыту, көркем сөзді қайталау) | | | | |
| Балалардың үйге қайтуы (ата-аналарға кеңес) 17.50 - 18.30 | Жаднама: "Балаға қандай ойыншықтар сатып алуға болады". | "Немерелерді тәрбиелеуге арналған бірнеше кеңестер" қабырға газеті. | "Баланың қозғалыс белсенділігін қалыптастырудағы отбасының рөлі" әңгімелесу. | Әңгіме жүргізу: "Бала танымын дамытудың маңыздылығы". | Ата-аналарға кеңес. "Демалысты қалай өнімді өткізуге болады?" |

| ТӘРБИЕЛЕУ-БІЛІМ БЕРУ ПРОЦЕСІНІҢ ЦИКЛОГРАММАСЫ | | | | | |
|--|--|-----------------|-----------------|-----------------|-------------|
| Білім беру ұйымы (балабақша) | «Бағлан» бөбекжайы МҚКҚ  | | | | |
| Топ/сынып | Ортаңғы топ | | | | |
| Тобы, топтың реттік саны, атауы | «Бөбек» | | | | |
| Балалардың жасы | 3-4 жасар балалар | | | | |
| Педагогтің аты-жөні | Аскарова Айнур, Тойшибекова Гаухар | | | | |
| Жоспардың құрылу кезеңі (апта күндерін, айды, жылды көрсету) | 10.10-14.10.2022ж. | | | | |
| Апта күндері | <i>Дүйсенбі</i> | <i>Сейсенбі</i> | <i>Сәрсенбі</i> | <i>Бейсенбі</i> | <i>Жұма</i> |
| Күн тәртібі | 10.10 | 11.10 | 12.10 | 13.10 | 14.10 |
| Балаларды қабылдау Ата-аналармен әңгімелесу, кеңес беру Балалардың | Таңғы сүзгі: балалардың терісін, дене қызуын, сыртқы келбетін тексеру. Балаларды жақсы көңіл күймен қарсы алу және оларға қолайлы жағдай жасау. Баланың көңіл күйін, оның жеке пікірін, қызығушылығын анықтау. (сөйлеуді дамыту) Әңгімелесу: "Ата-ананың баланың балабақшадағы өтілген тақырыптары туралы хабардар болуының маңызы", "Балаға күз туралы қарапайым тақпақтарды жаттату және жаттығуларды жасату", "Баланың қандай жеміске не көгөніске деген аллергиясы жөнінде". | | | | |

| | | | | | |
|--|--|--|---|--|--|
| дербес әрекеті (баяу қимылды ойындар, үстел үсті ойындары, бейнелеу әрекеті, кітаптар қарау және тағы басқа әрекеттер) Таңертенгі жаттығу | "Еңбекке баулу" Мақсаты. Ұйымдастырылған оқу қызметі кезінде оқу құралдарын тарату және оқу құралдарын орындарына жинау іскерліктерін дамыту. | "Еңбекке баулу" Мақсаты. Балаларды тамақ ішер кезде, табақша, қасықтарды қою, ішіп болғанда жинасу іскерліктерін жетілдіру. | "Еңбекке баулу" Мақсаты. Балабақшадағы арнайы жабдықтарды дұрыс пайдалану, қадірлеу, қайта орнына қоюға тәрбиелеу. | "Еңбекке баулу" Мақсаты. Балалардың балабақшадағы ойын бұрышындағы кезекшілікті атқару іскерліктерін жетілдіру. | "Еңбекке баулу" Мақсаты. Балаларға белгіленген тәртіп бойынша киініп-шешіну дағдыларын меңгерту. |
| | "Түрлі-түсті жолақтар" дидактикалық ойыны. Мақсаты: түстерді атауға, салыстыруға жаттықтыру; берілген тапсырманы орындауға ынталандыру; достық қарым-қатынастарын тәрбиелеу. | "Суреттерді орналастыр" дидактикалық ойыны. Мақсаты: заттарды топтастыруға жаттықтыру, өз бетінше тапсырманы орындауға дағдыландыру, ойлау қабілетін дамыту. | Шаттық шеңбері Мақсаты. Балаларға эмоционалды жағымды көңіл-күй мен оқу қызметіне мотивациялық дайындықты қалыптастыру, балаларға бір-бірімен сәлемдесуге мүмкіндік беру, ұжымда | "Тәулік бөліктері" дидактикалық ойыны. Мақсаты: тәулік бөліктері жайлы білімдерін бекіту; тәулік бөліктерін атауға, ажыратуға жаттықтыру. | "Күз" мезгілі туралы әңгімелесу. "Күз" мезгіліне байланысты сюжетті суреттерді көру. Педагогтің қойған сұрақтарына толық жауап беру. |

| | | | | | |
|--|---|--|---|--|--|
| | | | <p>достыққа тәрбиелеу. Аманбысың, алтын күн! Аманбысың, жарқын күн! Маған жылу, жарық бер, Қуаныш пен шаттық бер.</p> | | |
| <p>(Жалпы дамытушы жаттығулар, қимыл белсенділігі)</p> <p>1. Б.к. аяқ алшақ, дене тік, қол төменде.</p> <p>1.1. Балалар қолдарын алға созып, алақандарын ашып, текшелерін көрсетіп "міне" деген сөзді айтады.</p> <p>1.2. Б.к. (жаттығу 4-5 рет қайталанады).</p> <p>2. Б.к. аяқ алшақ, дене тік, текше ұстаған қол көкірек тұсында.</p> <p>2.1. Оңға бұрылып, қолдарын созып, текшелерін көрсетіп "міне", "міне" деген сөзді айтады.</p> <p>2.2. Б.к. (дәл осы жаттығу сол жаққа қайталанады және 4 рет қайталанады).</p> <p>3. Б.к. аяқ алшақ, дене бос, қол төменде.</p> <p>3.1. Жерге отырып, қолдарын алға созып "міне" деген сөзді айтады.</p> <p>1.2. Б.к. (жаттығу 4-5 рет қайталанады).</p> <p>3.2. Б.к. (жаттығу 3 рет қайталанады).</p> <p>4. Б.к. аяқ бірге, дене бос, текше ұстаған қол көкірек тұсында.</p> <p>4.1. Бір орында тұрып секіру, қолдарды көкірек тұсында ұстап, алақанды жұму.</p> <p>4.2. Б.к. алақан ашып "міне" деген сөзді айтады (жаттығу 3 рет қайталанады).</p> | | | | | |
| <p>Таңғы ас 08.40 - 09.20</p> | <p>"Ат - адамның қанаты, ас - адамның қуаты" деген мақал-мәтелді балаларға айтқызу; балалардың тамақты кішкене бөліктерге бөліп жеу керектігін айту; тыныш отырып тамақтануды үйрету; тамақ ішер алдында балалар бір-біріне астың дәмді болуын тілеп,</p> | | | | |

| | | | | | |
|--|---|---|---|---|---|
| | тамақтан соң алғыс айтулары. (мәдени-гигиеналық дағдылар, сөйлеуді дамыту, көркем сөзді қайталау) | | | | |
| Ұйымдастырылған іс-әрекетке дайындық 09.20 - 09.30 | "Қандай шырын?" дидактикалық ойыны. Мақсаты: жемістерді ажырату және атау қабілетін жетілдіру, сын есімдерді құруға үйрету, ауызша сөйлеуді, зейінді, есте сақтауды дамыту. Барысы: балалар кезекпен себеттен суреттерді алады, суреттегі жемістерді атайды және осы жемістен алынған шырын қалай аталатынын айтады. Мысалы: | "Жапырақ қай ағаштан шыққан?" дидактикалық ойыны. Мақсаты: ағаштарды діндері мен жапырақтары бойынша ажырату қабілетін жетілдіру, зейінін, байқағыштығын, есте сақтауын, қиялын дамыту. Барысы: балалардың алдында жапырақтардың суреттері тұрады. Балалар әр жапырақтың қай ағаштан екенін табады | "Күз" дидактикалық ойыны. Мақсаты: күз мезгілі туралы білімдерін кеңейту; тақырып бойынша сөздік қорларын молайту. Барысы: үстелде әртүрлі маусымдық құбылыстардың аралас суреттер (қар жауады, гүлденген шалғын, күзгі орман, құстар және т.б.) қойылған. Бала күзгі құбылыстарды ғана бейнелейтін суреттерді | "Күзгі жапырақтар" дидактикалық ойыны. Мақсаты: сөздікті "күз", "ағаштар" сөздерімен толықтыру; есімдерді дұрыс қолдана білуге үйрету. Барысы: баланың алдында үлкен карточкалар бар. Кішкентайлары жақын жерде жинақталған. Ол бір кішкентай карточканы алып, қай ағаштың қай жапырағында болғанын анықтайды: "Бұл үйеңкі | "Қай көгөністі жіберіп алдық?" дидактикалық ойыны. Мақсаты: тақырып бойынша сөздік қорын белсендіру, зейіні мен визуалды есте сақтауын дамыту. Барысы: ересек бала қоянды көрсетіп, оның бүгінгі туған күні екенін түсіндіреді. Қонақтар келіп көптеген сыйлықтар әкелді. Ересек адам қоянның алдына |

| | | | | | |
|---|--|--|---|---|--|
| | "Бұл алма - алма шырыны". | және сол ағаштың үстіне(бетіне) жапсырып қояды. | таңдайды және оларды атайды. Мысал: күн бұлттың артына жасырынып жатыр, жаңбыр жауып тұр және т.б. | жапырағы", т.б., Содан кейін үлкен карточкадан сол жапырақты іздейді де, оған кішкене жапырақты қояды. | көгөністер-сыйлықтар қояды, оларды қатарға қояды. Бір көгөністі атамайды. Бала қай көгөніс жетпейді, соны атайды. |
| Білім беру ұйымының кестесі бойынша ұйымдастырылған іс-әрекет 09.30 - 10.10 | Дене шынықтыру "Айнала алтын күз". Мақсаты. Балаларды сап түзеп бірінің артынан бірі аяқтың ұшымен және өкшемен жүру іскерліктерін жетілдіру, тұрған заттың басына допты тигізу арқылы жоғары секіру, қиғаш тақтайдың үстімен жүру | Дене шынықтыру "Нанның құдіреті". Мақсаты. Балаларды сап түзеп бірінің артынан бірі аяқтың ұшымен және өкшемен жүруге жаттықтыру; сапқа өз еріктерімен тұру қабілетін жетілдіру; бөрененің үстімен сенімді жүруге үйрету | Музыка "Себеттегі жемістер" Мақсаты. Балалардың тыңдай білу қабілетін арттыру; әнді тыңдай отырып, сипатын ажырата білуге үйрету; дыбыс ұзақтығы туралы ұғым беру; дыбысты есту қабілетін жетілдіру; музыка әуенімен бірге би | Дене шынықтыру "Ас - адамның арқауы". Мақсаты. Балаларды педагогтің белгі беруі бойынша аяқтың ұшымен және өкшемен жүру, жүгіру, жүгіріп келе жатып, жай жүріске түсу және аяқтың ұшымен денелерін тік ұстап жүру, шеңбер құрау | Сурет салудан ойын-жаттығу. "Сәбіз". Мақсаты. Қылқаламды үш саусақпен ұстап, түгін бояуға малып, бір нүктеден қағаз бетінің тіке бойымен доғалы сызық жүргізіп, қайта айналдырып, басталған нүктеге жету білігін жетілдіру, салынып қойған сопақша пішінін |

| | | | | | |
|--|--|--|---|---|---|
| | <p>дағдыларын бекіту, оқу қызметін қорытындылау. "Орныңды тап" қимылды ойыны.</p> <p>Сөйлеуді дамытудан ойын-жаттығу. "Жеміс-көгөніс" дидактикалық ойыны. Мақсаты. Балалардың күз сыйлары туралы, көгөністер мен жемістердің өсу ерекшеліктері мен орындары туралы, білімдер аясын кеңейту. Дидактикалық ойын: "Жеміс-көгөніс".</p> | <p>және допты лақтыру, ұтып алу дағдысын жетілдіру. "Чемпион" қимылды ойыны.</p> | <p>ырғақтарын жасай білу дағдысын жетілдіру; күз сыйы туралы ұғым беру. Дидактикалық ойын: "Дәмінен ажырат".</p> <p>Мүсіндеуден ойын-жаттығу. "Күзгі бақшаларға саяхат. Жеміс-көгөністер". Мақсаты. Балаларға күз мезгіліндегі жеміс пен көгөністер туралы ұғымдар беру, балада сәбіздің көгөніске жататыны және күзде пісетіні туралы білімді</p> | <p>қабілеттерін жетілдіру; бөрененің үстімен сенімді жүру, допты лақтырып, ұтып алу дағдыларын дамыту. "Өзіңе жұп тап" ойыны.</p> | <p>қылқалам арқылы қызыл-сары бояуға бояу техникасын қалыптастыру; төгілмеуіш пен тіреушені қолдану дағдыларын жетілдіру; қолдың ұсақ моторикасын, көз мөлшерін, зейінін, елестету қабілетін дамыту. Саусақ жаттығуы. "Жүрейік, жүрейік".</p> |
|--|--|--|---|---|---|

| | | | | | |
|--|---|---|---|---|--|
| | | | қалыптастыру. Сергіту сәті. "Жаңбыр жауса - тұрмайық". | | |
| | Балаларды өз киімдерін тануға, атауға, өз шкафын таңбалауыш арқылы табуға үйрету. (мәдени-гигиеналық дағдылар, дербес әрекет) | | | | |
| Серуенге дайындық Серуен 10.10 - 12.10 | Пошташының жұмысын бақылау. Мақсаты: табиғаттағы маусымдық өзгерістер туралы білімдерін бекіту; пошташының жұмысы туралы түсініктерін қалыптастыру; ересектердің жұмысына деген қызығушылық пен құрметке тәрбиелеу. Ересек | Аула сыпырушының жұмысын бақылау. Мақсаты: сыпырушының жұмысын бақылауды жалғастыру; сөздік қорын байыту арқылы сөйлеу тілінің дамуына үлес қосу; сыпырушының жұмысына деген қызығушылық пен құрметке тәрбиелеу. Ересек | Сауысқанды бақылау. Мақсаты: күздің басындағы құстардың тіршілігі туралы білімдерін байыту. Ересек адамдармен орындалатын қарапайым еңбек тапсырмалары (қоқысты белгілі жерге жинау). Мақсаты: балаларды тырнауыш және | Күзгі жаңбырды бақылау. Мақсаты: табиғаттағы маусымдық өзгерістер туралы түсініктер қалыптастыруды жалғастыру. Ересек адамдармен орындалатын қарапайым еңбек тапсырмалары (құлаған жапырақтарды жинау) Мақсаты: еңбексүйгіштікке | Мысықты бақылау. Мақсаты: мысыққа тән ерекшеліктер туралы білімдерін кеңейту. Ересек адамдармен орындалатын қарапайым еңбек тапсырмалары (сүрлеу жолды сыпыру). Мақсаты: еңбексүйгіштікке тәрбиелеу. Қимыл- |

| | | | | | |
|--|---|--|---|---|--|
| | <p>адамдармен орындалатын қарапайым еңбек тапсырмалары (қоқыстарды нақты жерге жинау). Мақсаты: бірлесіп жұмыс істеуге, істі жалпы күш-жігермен орындауға қол жеткізуге үйрету. Қимыл-қозғалыс ойындары: "Жапырақтың түсуі", "Мен атаған затқа жүгір". Мақсаты: бір-біріне соқтығыспай жүгіруді үйрену; педагогтің белгісі бойынша</p> | <p>адамдармен орындалатын қарапайым еңбек тапсырмалары (белгілі жерге қоқыс жинау). Мақсаты: қоқысты белгілі бір жерде жинау қабілетін дамыту. Қимыл-қозғалыс ойындары: "Құстар мен жаңбыр". Мақсаты: ойын кезінде өзара әрекеттесу қабілеттерін дамыту; Өзіндік еркін ойын әрекеттері, қозғалыстарды дамыту. Мақсаты:</p> | <p>сыпырғышпен жұмыс істеуге үйрету, өз жұмысының нәтижесін көру. Қимыл-қозғалыс ойындары: "Құстар мен жаңбыр". Мақсаты: әртүрлі бағытта жүгіруді үйрену. Өзіндік еркін ойын әрекеттері, қозғалыстарды дамыту, шеңбер бойымен жүгіріп, белгіге тоқтауға үйрету.</p> | <p>, еңбек етуге деген құштарлыққа тәрбиелеу. Қимыл-қозғалыс ойындары: "Жоғары қарай секіру", "Шеңбер бойымен". Мақсаты: белгі бойынша жылдам әрекет етуді үйрену; жолдастыққа тәрбиелеу. Өзіндік еркін ойын әрекеттері: "Батыл балалар" ойыны. Мақсаты: жылдам жүгіру жаттығулары, ептілікті дамыту.</p> | <p>қозғалыс ойындары: "Мысық пен тышқан". Мақсаты: кеңістікті бағдарлау іскерліктерін дамыту. Өзіндік еркін ойын әрекеттері, алға қарай екі аяқпен секіру дағдыларын бекіту.</p> |
|--|---|--|---|---|--|

| | | | | | |
|---|---|---|--|--|--|
| | <p>тез жүгіруге үйрету; ағаштардың атауын бекіту. Өзіндік еркін ойын әрекеттері, қозғалыстарды дамыту. Мақсаты: серуендеуден эмоционалды көңіл-күй қалыптастыру.</p> | <p>кеңістіктегі және уақыттағы бағдарды жақсарту.</p> | | | |
| <p>Серуеннен оралу 12.10 - 12.30</p> | <p>Балаларды киімдерін жүйелі шешінуге дағдыландыру, шкаф сөрелеріне киімдерін орналастыру, қолдарын жуу. (мәдени-гигиеналық дағдылар, дербес әрекет)</p> | | | | |
| <p>Түскі ас 12.30 - 13.00</p> | <p>Алдына қойған асқа назар аударту; шанышқыны саусақпен және ортаңғы саусақтармен ұстау қабілетін жақсарту үшін, жоғарғы бөлігін сұқ саусақтармен ұстай отырып, қолдарындағы шанышқының орнын өзгертпестен, тек қолды сәл айналдыру іскерліктеріне үйрету. (мәдени-гигиеналық дағдылар, сөйлеуді дамыту, көркем сөзді қайталау)</p> | | | | |
| <p>Күндізгі ұйқы 13.00 - 15.10</p> | <p>Балалардың тыныш ұйықтауына жағымды жағдай туғызу; (мәдени-гигиеналық дағдылар, дербес әрекет)</p> | | | | |
| <p>Бірте-бірте тұрғызу, сауықтыру</p> | <p>Шаңғы жаттығуы; (екі аяқты тізеге бүгіп, кезекпен созып-жинау, табанды төсек үстіне үйкеу). Жалпақтабандықтың алдын алу мақсатында денсаулық жолдарымен жүру. Алған білімдерін бекітіп, мәдени-гигиеналық дағдыларын орындау. (мәдени-гигиеналық</p> | | | | |


| | | | | | |
|--|--|--|--|---|--|
| шаралары 15.10 - 15.30 | дағдылар, дербес әрекет) | | | | |
| Бесін ас 15.30 - 16.00 | Алдына қойған асқа назар аударту; дастарқан басында отыру мәдениеті, тамақтану мәдениетіне баулуға бағытталған жеке-дара жұмыс; этикет ережелері. (мәдени-гигиеналық дағдылар, дербес әрекет) | | | | |
| Балалардың дербес әрекеті (баяу қимылды ойындар, үстел үсті ойындары, бейнелеу әрекеті, кітаптар қарау және тағы басқа әрекеттер) Балалармен жеке жұмыс 16.00 - 16.45 | Көркем әдебиеттен ойын-жаттығу. "Күз келді". Мақсаты. Балаларды "Күз келді" өлеңінің мазмұнымен таныстыра отырып, тақпақты мұқият тыңдауға үйрету; тақпақтың жатқа айтатын сөздерін есте сақтап, қайталауға жаттықтыру; тақпақтағы күз мезгілін көркем сөзбен әдемі өрнектеген жолдарына | Математика негіздерінен ойын-жаттығу. "Күзгі қоректер". Мақсаты. Балалардың "оң жақ", "сол жақ", "көп", "біреу" деген ұғымдарды ажырату дағдыларын қалыптастыру, педагогтің нұсқауы бойынша заттарды жазықтықта орналастыру іскерлігін жетілдіру; қолдың ұсақ моторикасын, | Қоршаған ортамен таныстырудан ойын-жаттығу. "Себеттегі жемістер". Мақсаты. Балаларды жемістің бірнеше түрімен таныстыра отырып, оларды өсіру тәсілдері туралы түсініктерін кеңейту; жемістер жайлы түсініктерін жүйелендіруде қарапайым зерттеу жұмыстарымен | Вариативті компонент/Әлеу мет "Жеміс-көгөніс дүкені" ойыны. Мақсаты. Балаларды жемістер мен көгөністер дүкеніндегі сатушының қызметімен таныстыру; жемістер мен көгөністердің атауларын жатқа айта білу қабілетін қалыптастыру; жемістер мен көгөністерді пайдаланар | "Кім тез жинайды?" дидактикалық ойыны. Мақсаты: көкөністер мен жемістерді айыра білуге, топқа бөле білуге, шапшаңдыққа баулу; тәрбиешіні тыңдай білуге тәрбиелеу. |

| | | | | | |
|--|---|--|---|--|--|
| | <p>балалардың назарын аударып, мәнін түсіндіру; күз туралы түсінік беру. "Күз кереметтерін тап" ойыны.</p> <p>"Ойыншықты тап" дидактикалық ойыны. Мақсаты: кеңістікті бағдарлай білуге үйрету.</p> | <p>зейінді, ақыл-ойды, есте сақтау, қабылдау қабілетін дамыту. Үстел басындағы дамыту жаттығуы. "Тышқан мен тиінді қоректендірейік".</p> <p>"Нені қайдан алуға болады?" дидактикалық ойыны. Мақсаты: адамға қажетті заттарды тани, талдай білуге, нені қайдан алуға болатынын үйрету, сөздік қорларын байыту.</p> | <p>айналысу қабілетін қалыптастыру; күз сыйының мәнін ашу. "Дәмінен таны" дидактикалық ойыны.</p> <p>"Ненің төлі жоқ?" дидактикалық ойыны. Мақсаты: үй жануарларын ажырата білуге, олардың төлдерін ажырата білуге, жануарларды күте білуге, қамқорлыққа ала білуге тәрбиелеу.</p> | <p>алдында тазалық ережелерін сақтауға үйрету; сатушы және тауар сатып алушы қарым-қатынасының ерекшеліктері мен теңге туралы ұғымдарын кеңейту. <i>"Жемістер мен көгөністер дүкені" ойыны.</i></p> <p>"Сыңарын тап" дидактикалық ойыны. Мақсаты: балалардың пішіндер туралы түсініктерін кеңейту. Байқампаздыққа және шапшаңдыққа үйрету. Ойынға қызығушылықта</p> | |
|--|---|--|---|--|--|

| | | | | | |
|--|---|--|--|--|---|
| | | | | рын арттыру. Тазалыққа, ұқыптылыққа тәрбиелеу. | |
| | <p>Күзгі табиғат құбылыстарының ерекшеліктері туралы әңгімелесу. Мақсаты. Күзгі табиғат құбылыстарының ерекшеліктері туралы әңгімелесу. Бала тілін жаттықтыру. Әртүрлі өлең, тақпақтарды айтқызу.</p> <p>"Жаңбыр" (Рамазан Тышқанбаев) Бұлттар, Тұрмай ауа бер, Жаңбыр бол да, Жауа бер.</p> | <p>"Күзде" тақпағын жаттау. Мақсаты. Бала тілін жаттықтыру. Әртүрлі өлең, тақпақтарды айтқызу.</p> <p>"Күзде" (Ескен Елубаев) Қайтқан құсты көрдің бе, Қаптай ұшқан әуелеп? Күткен күзім келдің бе Сыңсып бағың мәуелеп?</p> <p>Қамба толдық астыққа, Алғыс саған, алтын күз!</p> | <p>"Дәл осындай гүлді тап" үстел үсті ойыны. Мақсаты: балаларды суреттегі кескінге ұқсас заттарды табуға жаттығу, зейінділікке тәрбиелеу, балалардың сөйлеу тілін қалыптастыру.</p> | <p>"Үй құрылысының ретін көрсет" дидактикалық ойыны. Мақсаты: түстерді ажыратуға жаттықтыру; ойлау қабілеттерін, қабылдау, ес, зейін үрдістерін дамыту.</p> | <p>"Ғажайып дорба" дидактикалық ойыны. Мақсаты: сөздік қорларын ойыншық атауларымен толықтыру.</p> |

| | | | | | |
|--|---|---|--|--|--|
| | <p>Жазыққа бар, Тауға бар. Бақшаға бар, Бауға бар. Белес-белес белге бар, Сусап жатқан шөлге бар.</p> <p>Әр тамшыңды үлессін, Шалғын қаулап Гүл өссін!</p> | <p>Бір уыс дән шаштық та, Арба қауын алдық біз!</p> | | | |
| <p>Серуенге дайындық Серуен 16.45 - 17.30</p> | <p>Балаларды серуенге ынталандыру; серуенге ойын жабдықтарын іріктеу; балалармен жеке әңгімелесулер; шалбарын, бас киімі мен бәтеңкесін реттілікпен киюін қадағалау. (мәдени-гигиеналық дағдылар, дербес әрекет)</p> | | | | |
| | <p>Серуенге деген қызығушылықтарын ояту. Қимыл-қозғалыс ойындары: "Шарларды домалату", "Допты қақпаға түсіру" (3-4 рет ойнатылады). (мәдени-гигиеналық дағдылар, дербес әрекет)</p> | | | | |
| <p>Серуеннен оралу 17.30 - 17.50</p> | <p>Өз шкафын белгі бойынша тауып алуға, өз киімін өздігімен шешуге, өз қажеттері жайында айтуға машықтандыру. (мәдени-гигиеналық дағдылар, дербес әрекет)</p> | | | | |
| | | | | | |
| <p>Балалардың дербес әрекеті (баяу қимылды</p> | <p>Кітап бұрышында: өткен тақырыптар бойынша суреттерді қарау, сипаттау; ертегілерді есте жаңғырту, кейіпкерлердің сөздерін қайталау. Музыкалық аспаптармен ойындар.</p> | | | | |

| | | | | | |
|--|--|--|--|--|---|
| <p>ойындар, үстел үсті ойындары, бейнелеу әрекеті, кітаптар қарау және тағы басқа әрекеттер)</p> | <p>Балалардың өздері құрастырған ертегісін тыңдау. Логикалық ойындар. Еркін рөлдік ойындар. (мәдени-гигиеналық дағдылар, сөйлеуді дамыту, көркем сөзді қайталау)</p> | | | | |
| <p>Балалардың үйге қайтуы (ата-аналарға кеңес) 17.50 - 18.30</p> | <p>"Ойыншықты тап" дидактикалық ойыны. Мақсаты: кеңістікті бағдарлай білуге үйрету.</p> | <p>Кеңес. "Саусақ жаттығулары". Қол моторикасын дамытудың маңыздылығын түсіндіру.</p> | <p>Ата-аналарға кеңес. "Отбасындағы сауықтыру шаралары"</p> | <p>"Отбасындағы мерекелерді өткізу дәстүрлері" тақырыбына әңгімелесу.</p> | <p>"Үйде демалысты қалай өткізу керек" әңгімелесу.</p> |

| ТӘРБИЕЛЕУ-БІЛІМ БЕРУ ПРОЦЕСІНІҢ ЦИКЛОГРАММАСЫ | | | | | |
|---|---|--|--|--|---|
| Білім беру ұйымы балабақша | «Бағлан»бөбекжайы МКҚК  | | | | |
| Топ/сынып | Ортаңғы топ | | | | |
| Тобы, топтың реттік саны, атауы | «Бөбек» | | | | |
| Балалардың жасы | 3 жасар балалар | | | | |
| Педагогтің аты-жөні | Аскарова Айнур Тойшибекова Гаухар, | | | | |
| Жоспардың құрылу кезеңі (апта күндерін, айды, жылды көрсету) | 17.10-21.10.2022ж. | | | | |
| Апта күндері | <i>Дүйсенбі</i> | <i>Сейсенбі</i> | <i>Сәрсенбі</i> | <i>Бейсенбі</i> | <i>Жұма</i> |
| Күн тәртібі | 17.10 | 18.10 | 19.10 | 20.10 | 21.10 |
| Балаларды қабылдау Ата-аналармен әңгімелесу, кеңес беру Балалардың дербес әрекеті (баяу қимылды | Таңғы сүзгі: балалардың терісін, дене қызуын, сыртқы келбетін тексеру. Балаларды жақсы көңіл күймен қарсы алу және оларға қолайлы жағдай жасау. Баланың көңіл күйін, оның жеке пікірін, қызығушылығын анықтау. (сөйлеуді дамыту) | | | | |
| | "Демалыс күнін балаңызбен қалай өткізуге болады?" тақырыбында әңгімелесу. | | | | |
| | "Еңбекке баулу" Мақсаты. Балаларды топ бөлмесінде | "Еңбекке баулу" Мақсаты. Балаларға балалар еңбегін | "Еңбекке баулу" Мақсаты. Балалар белгіленген рет | "Еңбекке баулу" Мақсаты. Үстел үстіне ыдыс-аяқтарды, нан | "Еңбекке баулу" Мақсаты. Үйді өздігінен тазалай білуін, табиғат |

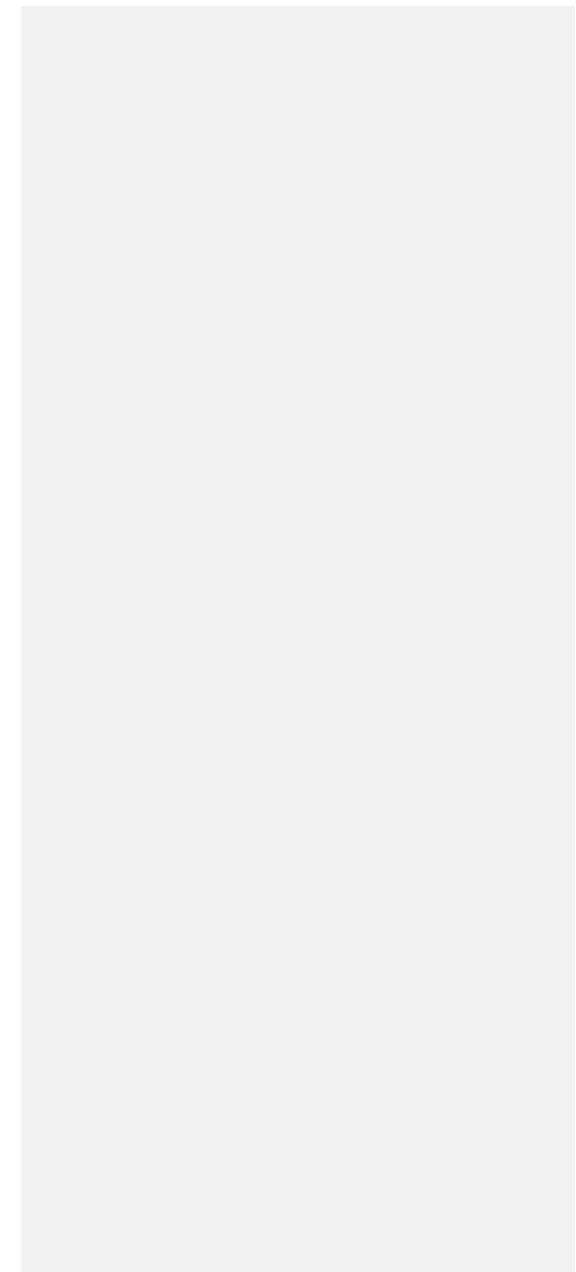
| | | | | | |
|--|--|---|---|--|--|
| <p>ойындар, үстел үсті ойындары, бейнелеу әрекеті, кітаптар қарау және тағы басқа әрекеттер) Таңертенгі жаттығу 08.00 - 08.40</p> | <p>реттілікті сақтауға үйрету: ойыншықтарды, құрылыс материалдарын өздігінен орнына жинау, оларды сындырмау.</p> | <p>әңгімелеп беру; кезекшілерді өз істеріне дұрыс үйретіп, тостағанды тұтқасынан, нан салуға арналған ыдысты екі қолымен ұстауды т.б. естеріне салып отыру.</p> | <p>бойынша киініп-шешіну дағдыларын меңгеруге бәтеңкесінің бауын байлау, түймелерін салу, киімдерін іліп немесе ұқыптылықпен бүктеп қоюға, үлкендердің көмегімен киімін дер кезінде ретке келтіруге, тазалау, кептіру т.б., іскерліктерін дамыту.</p> | <p>салатын ыдысты, шыны -аяқтарды, шұңғыл табақты, майлық салатын ыдыстарды, тамақ ішу жабдықтарын: қасық, шанышқы, пышақты қойып шығу іскерліктерін дамыту.</p> | <p>мүйісіндегі мекендеушілерді күте білуін қалыптастыру.</p> |
| | <p>"Апта күндері" дидактикалық ойыны. Мақсаты: апта күндерін атап, есте сақтай білуге үйрету. "Нан дастарханға</p> | <p>"Лото" үстел үсті ойыны (отбасы). Мақсаты: балалардың зейіндерін тұрақтандыру, логикалық ойлау қабілетін</p> | <p>"Шәйнектен қандай сұйық құйылды?" жаттығуы. Мақсаты: балаларды суреттердегі шәйнектерге қарап,</p> | <p>Саусаққа арналған жаттығу: "Сәлем". Мақсаты: балаларды қимылдарды мәтін жолдарының</p> | <p>"Дойбы" үстел үсті ойыны. Мақсаты: балалардың зейіндерін тұрақтандыру, логикалық ойлау қабілетін дамыту;</p> |

| | | | | | |
|--|---|--|--|--|---|
| | <p>қалай келеді?" Мақсаты: бидайды қалай өсіру және одан нанды қалай жасау жөніндегі балалардың білімдерін толықтырып жүйелеу; диқаншылардың еңбегін құрметтеуге тәрбиелеу. "Балабақша ережесін сақтау" тақырыбында әңгімелесу. Мақсаты. Балабақшада өзін-өзі дұрыс ұстау ережелері туралы әңгімелесу.</p> | <p>дамыту; заттарды топтастыруға дағдыландыру; байқампаздыққа тәрбиелеу. Әр бала отбасы мүшелерінің киімдерінің фотосуреттерін жинайды, бір атаумен біріктіреді. "Біздің үйдегі көмекшілер" жаттығуы. Мақсаты: балалардың тұрмыстық техникамен қолдану қағидалары туралы түсініктерін пысықтау; мәтінді ырғаққа сай айта жүріп, қимылдарды</p> | <p>әрқайсында шәйнектен кесеге қандай сұйық құйылып жатқанын анықтауға дағдыландыру; түстерді қабылдау, ой-қиял, сөйлеу қабілеттерін дамыту. - Балалар, шайды біз сұйыққа жатқызамыз. Шәйнектен тек шай сұйығы ғана құйылмайды, сол сұйықтарды қалай білетіндеріңді көрейік. Педагог балаларға шәйнектен қандай сұйықтың құйылғаны туралы сұрайды.</p> | <p>ырғағына сай орындауға дағдыландыру; ұсақ қол моторикасын, жағымды эмоцияларды дамыту. Сәлемдесем әрдайым (Екі қолдарын айқастырып кеуделеріне қояды) Үйде және бақшада (Екі қолдарын алға жаяды) Тіпті "сәлем" - деймін мен ("Қанаттары" екі қолдарын сәл көтеріп, қайта түсіріп қағып тұрады) Қасымдағы көршіме. (Бір қолдың сыртын</p> | <p>байқампаздыққа тәрбиелеу. Ойын мақсаты. Қарсыластың фигураларын толық жою немесе жүру жолын бұғаттау. "Жаңбыр жауғанда" фонемо-ырғақ жаттығуы. Мақсаты: балаларды сөздердің ырғағына сай қимылдауға баулу; жаңбырға еліктеуге ынталандыру; артикуляцияны жаттықтыру. Жау, жау жаңбыр Жау жаңбыр! Арық суы мол болсын! Өсімдіктер мол</p> |
|--|---|--|--|--|---|

| | | | | | |
|--|--|--|--|--|---|
| | | <p>орындауға машықтандыру. Бізге не көмектеседі? (Екі қолдың сұқ саусақтары жоғарыны нұсқайды) Біз оны қосамыз, (Қолымыз алдыда, жұдырыққа түю, біріне түйістіру) Көрсетеді қолғабыс (Шаңсорғышпен тазалаған сыңай таныту) Кішкентай шаңсорғыш! (Қолды екі жаққа сермеу, иықты көтеру)</p> <p>Бізге не көмектеседі? (Екі қолдың сұқ саусақтары</p> | <p>Құралдары: бірнеше бір-біріне ұқсас суреттер: бірінен су құйылып жатыр, екіншісінен - сүт, үшіншісінен - кофе, төртіншісінен - кара шай, бесіншісінен - лимонад. Жаттығуды шынайы түрде іс-тәжірибеде көрсетуге болады. Сонда құралдар ретінде стакандарға құйылған: шай, кофе, лимонад, сүт, су қолданылады.</p> <p>Көркем сөзді мәнерлеп айту (жаттау) жаттығуы.</p> | <p>екінші қолдың алақанына беттестіре саусақтарды жан-жаққа аша «күн» жасайды) "Қарама-қайшылық" жаттығуы. Мақсаты: сөздік қорларын кеңейту, қарама-қарсы мағыналы сөздерді қолдануға үйрету. Ойын құралы: доп. Тәрбиеші белегілі бір сөзді айтады: мысалы - "ауыр" деген сөзді айтады да бір балаға допты лақтырады. Допты қағып алған бала, ауыр затты айту</p> | <p>болсын! Жауған жерін шөп болсын!</p> <p>Тырс-тырс! Тырс-тырс! (Бір аяқпен секіру) Тарс-тұрс! Тарс-тұрс! (Екінші аяқпен секіру) Шылп-шылп! Шылп-шылп! (Екі аяқпен секіру)</p> |
|--|--|--|--|--|---|

| | | | | | |
|--|--|--|--|---|--|
| | | <p>алдыны нұсқайды) Біз оны қосамыз, (Қолымыз алдыда, жұдырыққа түю, біріне түйістіру) Тоңазытқышты ашыңыз, (Екі қолды укалау) Салқындап тұр асыңыз! (Қолды екі жаққа сермеу, иықты көтеру)</p> <p>Бізге не көмектеседі? (Екі қолдың сұқ саусақтары алдыны нұсқайды) Біз оны қосамыз, (Қолымыз алдыда, жұдырыққа түю, біріне түйістіру) Шәй ішейік шәйнектен</p> | <p>Мақсаты: жылдың төрт мезгілі ретін білуге дағдыландыру; есте сақтау, сөйлеу қабілеттерін дамыту. "Төрт досым". Төрт досым жанымнан өткен: Жаз, күз, қыс және көктем. Ұмытпаймын не бүгін, не ертең: "Жаз, күз, қыс және көктем". Д. Ахметова. "Адымдар" дамытушылық ойыны. Мақсаты: балалардың сөздік қорларын кеңейтуге ықпал ету, тілдерін дамыту.</p> | <p>қажет. Жауап бергеннен кейін допты, қайтадан тәрбиешіге лақтырады. Ойын осылай жалғаса береді. Мысалы: ауыр - тас, жүк; шыны - ыдыс, әйнек, т.с.с.</p> | |
|--|--|--|--|---|--|

| | | | | | |
|--|--|--|---|--|--|
| | | <p>(Қолды алдыға сермеу) Ызылдайтың жәйменен! (Қолды екі жаққа сермеу, иықты көтеру)</p> <p>Бізге не көмектеседі? (Екі қолдың сұқ саусақтары алдыны нұсқайды) Біз оны қосамыз, (Екі қолдың сұқ саусақтары алдыны нұсқайды) Басып қалсаң тетігін, (Екі қолдың әр саусақтарын бір-біріне тигізу) Қайнап кетер тоқ пешім! (Қолды екі жаққа сермеу, иықты көтеру)</p> | <p>Екі топ бір-біріне қарама-қарсы тұрады. Екі топтың арасынан бөлу сызығы жүргізіледі. Өртүрлі тақырыптарды қолдануға болады. Қажет сөзді атап, бір адым жасау керек. Бөлу сызығына бірінші жеткен топ жеңіске жетеді.</p> | | |
|--|--|--|---|--|--|



| | | | | | |
|--|--|--|--|--|--|
| | | <p>Бізге не көмектеседі? (Екі қолдың сұқ саусақтары алдыны нұсқайды) Біз оны қосамыз, (Екі қолдың сұқ саусақтары алдыны нұсқайды) Өте пысық үтігім (Алақанның сыртқы жағын бі-біріне үйкелеу) Басар киім түтігін! (Қолды екі жаққа сермеу, иықты көтеру) Аударған А. Кокенова.</p> | | | |
| <p>(Жалпы дамытушы жаттығулар, қимыл белсенділігі) 1. Б.к. аяқ алшақ, дене тік, қол төменде. 1.1. Балалар қолдарын алға созып, алақандарын ашып, текшелерін көрсетіп "міне" деген сөзді айтады. 1.2. Б.к. (жаттығу 4-5 рет қайталанады).</p> | | | | | |

| | | | | | |
|--|---|---|--|---|---|
| | <p>2. Б.к. аяқ алшақ, дене тік, текше ұстаған қол көкірек тұсында.</p> <p>2.1. Оңға бұрылып, қолдарын созып, текшелерін көрсетіп "міне", "міне" деген сөзді айтады.</p> <p>2.2. Б.к. (дәл осы жаттығу сол жаққа қайталанады және 4 рет қайталанады).</p> <p>3. Б.к. аяқ алшақ, дене бос, қол төменде.</p> <p>3.1. Жерге отырып, қолдарын алға созып "міне" деген сөзді айтады.</p> <p>1.2. Б.к. (жаттығу 4-5 рет қайталанады).</p> <p>3.2. Б.к. (жаттығу 3 рет қайталанады).</p> <p>4. Б.к. аяқ бірге, дене бос, текше ұстаған қол көкірек тұсында.</p> <p>4.1. Бір орында тұрып секіру, қолдарды көкірек тұсында ұстап, алақанды жұму.</p> <p>4.2. Б.к. алақан ашып "міне" деген сөзді айтады (жаттығу 3 рет қайталанады).</p> | | | | |
| <p>Таңғы ас 08.40 - 09.20</p> | <p>Тамақтану мәдениетін қалыптастыру: қасықты дұрыс ұстау, сорпаны төкпеу, нанды үгітпеу, майлықты дұрыс қолдану, тамақ ішкенде сөйлемеу.</p> <p>Мақсаты: өзін-өзі күту, тамақтану, арақатынасу мәдениеті негіздерін дамыту.</p> <p>Асты-шашпай төкпей іш, Сораптамай баппен іш. Келген асты алдына Тауысып іш қалдырма. Тәрбиеші балалардың үстел үстінде дұрыс отыруларын қадағалайды.</p> <p>(мәдени-гигиеналық дағдылар)</p> | | | | |
| <p>Ұйымдастырылған іс-әрекетке дайындық 09.20 - 09.30</p> | <p>"Ұннан не жасалады?" дидактикалық ойыны. Мақсаты: танымдық қызығушылықты, ойлауды, көрнекі зейінді</p> | <p>"Мамандықты ата" дидактикалық ойыны. Мақсаты: балалардың нан өсірумен және өндірумен айналысатын</p> | <p>"Құймақты жай" дидактикалық ойыны. Мақсаты: пішінді, көлемді қабылдауды дамыту, балаларды өлшемді өсу</p> | <p>"Астық өсірушіге жұмыс істеу үшін не қажет?" дидактикалық ойыны. Мақсаты: балалардың ауылшаруашылы</p> | <p>"Нан өнімдерін кім көбірек атайды?" дидактикалық ойыны. Мақсаты: танымдық қызығушылықты, есте сақтау</p> |

| | | | | | |
|---|--|---|---|---|--|
| | <p>дамыту. Барысы: балалар тек ұннан жасалатын тағамдарды атайды.</p> | <p>кәсіптері туралы түсініктерін кеңейту, сөздік қорын кеңейту. Барысы: педгог сөйлемді бастайды, балалар аяқтайды (мысалы: комбайнмен жұмыс істейді ... комбайнер және т.б.)</p> | <p>(кему) ретімен көзбен анықтай білуге машықтандыру, көзді, визуалды қабылдауды дамыту. Барысы: балалар картада көрсетілген құймақтарды ретімен нөмірлейді (1-ден 10-ға дейін) ең кішісінен үлкеніне дейін және керісінше.</p> | <p>қ технологиясы, астық өсірушінің құралдары туралы білімдерін бекіту, визуалды қабылдауын, зейінін, есте сақтауын дамыту. Барысы: балалар ауылшаруашылы қ техникалары мен астық өсірушінің құралдары бейнеленген суреттерді таңдайды.</p> | <p>қабілетін дамыту, сөздік қорын байыту. Барысы: шеңберде тұрған балалар әртүрлі нан өнімдерін атайды; осындай заттардың көпшілігін атаған жеңімпаз болады.</p> |
| <p>Білім беру ұйымының кестесі бойынша ұйымдастырылған іс-әрекет 09.30 - 10.10</p> | <p>Дене шынықтыру "Нан бар жерде ән бар". Мақсаты. Балаларды сап түзеп бірінің артынан бірі аяқтың ұшымен</p> | <p>Дене шынықтыру "Торғай секіреді". Мақсаты. Балаларды сап түзеп бірінің артынан бірі аяқтың ұшымен</p> | <p>Музыка "Ас - адамның арқауы". Мақсаты. Балалардың музыканы тыңдай отырып, сипатын ажырата білу қабілетін</p> | <p>Дене шынықтыру "Екі аяқпен секіреміз". Мақсаты. Балаларды әртүрлі бағыттарда, жылдам және</p> | <p>Сурет салудан ойын-жаттығу "Тандыр нан". Мақсаты. Фломастерді үш саусақпен ұстап, тандыр бейнесінде алдын-ала</p> |

| | | | | | |
|--|--|--|--|--|---|
| | <p>және өкшемен жүру дағдыларын жетілдіру; балаларда бөрененің үстімен сенімді жүру; допты лақтырып, ұтып алу дағдыларын бекіту. "Балапандар" қимылды ойыны.</p> | <p>және өкшемен жүруге жаттықтыру; сапқа өз еріктерімен тұру қабілетін жетілдіру; алға жылжи отырып, екі аяғымен секіруге үйрету және допты аяқпен қайшылап ұстап, отырып-тұрып домалату дағдысын жетілдіру. "Торғай" қимылды ойыны. Қоршаған ортамен таныстырудан ойын-жаттығу "Ақ бидай". Мақсаты. Балаларды бидаймен таныстыра</p> | <p>арттыру; әнді тыңдауда дыбыс ұзақтығы туралы ұғымын қалыптастыру; дыбысты есту қабілетін жетілдіру; музыка әуенімен бірге би ырғақтарын үйлесімді жасай білу дағдысын жетілдіру; нанның қасиеті туралы ұғым беру. Балалардың әнді тыңдауда дыбыс ұзақтығы туралы ұғымын қалыптастыру; дыбысты есту қабілеті мен музыка әуенімен бірге би ырғақтарын үйлесімді жасай</p> | <p>баяу қарқында жүгіру дағдысын қалыптастыру; сапқа өз еріктерімен тұру қабілеттерін жетілдіру; балаларды алға жылжи отырып, екі аяғымен секіруге үйрету. "Құстар мен мысық" қимылды ойыны.</p> | <p>салынып қойған шағын дөңгелек үстін тіке және көлденең сызықтармен, шақпақ етіп, дөңгелек сырты аясын ұсақ дөңгелектер арқылы безендіру техникасын жаттықтыру; элементтердің пішінін, реттілігін, олардың арасындағы қашықтықты ескере отырып, ою-өрнектерді жазықтыққа орналастыру дағдыларын қалыптастыру; қолдың ұсақ моторикасын, көзбен пішін мен</p> |
|--|--|--|--|--|---|

| | | | | | |
|--------------------------------|---|--|---|---------------------------|--|
| | | отырып, бидай дақылын өсіру туралы түсініктерін кеңейту; бидай жайлы білім беруде қарапайым зерттеу жұмыстарымен айналысу қабілетін қалыптастыру; бидай өсімдігінің қасиеті мен маңызы жөнінде мағлұмат беру; Ас атасы – нан туралы ұғым беру. "Қандай тағам?" дидактикалық ойыны. | білу қабілетін дамыту. Балаларды достық қарым-қатынас пен ізгілік ережелеріне тәрбиелеу; эстетикалық мәдениетін, оқу қызметіне белсенділіктерін арттыру. "Кішкене тоқаштар" дидактикалық ойыны. | | түстерді қабылдау, зейін мен елестету қабілетін дамыту. Саусақ жаттығуы. "Нан илейді Нұрай". |
| | | | | | |
| Серуенге дайындық | Балаларды өз киімдерін тануға, атауға, өз шкафын таңбалауыш арқылы табуға үйрету. (мәдени-гигиеналық дағдылар, дербес әрекет) | | | | |
| Серуен 10.10 - 12.10 | Күн-жылу мен жарық көзі. | Желді бақылау. Мақсаты: | Суды бақылау. Мақсаты: | "Ауа-райын бақылау | Суды бақылау. Мақсаты: судың |

| | | | | | |
|--|--|---|--|---|---|
| | <p>Мақсаты: күн-жылу мен жарық көзі екені жайлы түсініктерін пысықтау; талқылау, дәлелдеу біліктіліктерін дамыту; табиғатты аялауға тәрбиелеу. Зерттеу. Күнге қарап, сұрақтарға жауап беруді ұсыну.</p> <p>- Күнге қарағанда, өзінді қалай сезінесің?</p> <p>- Күнге тура қарай аламыз ба, көзімізге зиянын тигізбей ме?</p> <p>Педагог балаларға екі тасты алып, біреуін күннің көзіне, екіншісін</p> | <p>балалардың желдің қасиеттерін тануға деген қызығушылықта рын арттыру; бақылау нәтижесінде желге ауызша сипаттама беруге, іс-тәжірибелер жасауға дағдыландыру.</p> <p>"Түтікшемен үрлеп, лентаны желбіретейік" жаттығуы.</p> <p>Педагог әрбір баланың алдына түтікше мен лентаны (қағаздан қиылған жолақ та жарайды) береді.</p> <p>- Балалар, қазір біз қажетті</p> | <p>ыдысқа құйылған суға қарап, оның айнадай мөлдір екеніне көз жеткізу; судың қозғалуын, ағымын, жерге сіңіп, жоғалуын байқатып, өсімдіктердің тамырларына өте қажет екендігін түсіндіру; байқағыштыққа, ұғымталдыққа тәрбиелеу.</p> <p>Бақылау барысы: балалардың назарын судың қасиеттеріне аудару. Су сұйық, әртүрлі температураға ие болуы мүмкіндігі (ыстық, жылы, суық). Су мөлдір, айна ұқсап</p> | <p>(бұлтты күн)". "Жаңбыр жауғанда" фонемо-ырғак жаттығуы.</p> <p>Мақсаты: балаларды сөздердің ырғағына сай қимылдауға баулу; жаңбырға еліктеуге ынталандыру; артикуляцияны жаттықтыру.</p> <p>Жау, жау жаңбыр Жау жаңбыр! Арық суы мол болсын! Өсімдіктер мол болсын! Жауған жерін шөп болсын!</p> <p>Тырс-тырс! Тырс-тырс! (Бір аяқпен секіру)</p> | <p>көптеген қасиеттерін зерттеуге деген ынталарды ояту; суды үнемдеп қолдану ережелеріне үйрету; экологиялық білімдерді қалыптастыру. Балалардың назарын судың қасиеттеріне аудару. Асфальтқа шашыраған су тез кебеді. Неге екенін сұрау. Қыста суды шашыратқаны туралы бейнежазбаны көрсету. Су неге айналатынын, бұл не себептен болатынын сұрау.</p> |
|--|--|---|--|---|---|

| | | | | | |
|--|--|---|---|--|---|
| | <p>көлеңкеге, яғни, жан-жағын жауып, қараңғы жерге қоюды сұрайды. Біраз уақыттан кейін, балалар күн көзінде тұрған тас көлеңкеде тұрған тасқа қарағанда қызып, жылы екеніне көз жеткізеді. Күн көзінде зат қызатынына қорытынды жасау.</p> <p>Еңбек тапсырмалары: кіші топ балаларына ойын аумақтарын жинауға көмектесу. Мақсаты: жасы кішіге</p> | <p>күшпен үрлеуді жасап, түтікшеден желді үрлеп шығарамыз.</p> <p>- Мен "жел қатты соғып тұр" десем, сендер қатты үрлеп, лентаны қатты желбіретесіңдер.</p> <p>- Мен "жел баяу соқты" десем, сендер түтікшеге ақырын үрлеп, баяу желді білдіресіңдер.</p> <p>Еңбек әрекеті: ойын алаңына ағаштардан құрап түскен ұсақ бұтақтарды жинау. Мақсаты: аула сыпырушыға көмек көрсету, өзгелердің</p> | <p>заттарды бейнелейді. Суды далада ыдысқа құйып қойып, оның бетіне қараса, көк аспан, бұлттар, өзіміздің де бейнеміз көрінеді. Суға тастарды салса - түбінде жатқан олар айқын көрінетін болады. тіпті балықтарды жіберсе, олар нақытыл көрінеді.</p> <p>"Күн мен жанбыр" қимыл-қозғалыс ойыны. Мақсаты: балаларды белгі бойынша жан-</p> | <p>Тарс-тұрс! Тарс-тұрс! (Екінші аяқпен секіру) Шылп-шылп! Шылп-шылп! (Екі аяқпен секіру)</p> <p>Ересектермен бірге орындалатын қарапайым еңбек тапсырмалары: гүл суару. Мақсаты: түскен гүл жапырақтарын тырмамен тазалау.</p> <p>"Ормандағы аюда" қимыл-қозғалыс ойыны. Мақсаты: балаларды ойын шартын бұзбай, тақпақ сөздерін айта жүріп,</p> | <p>Балалармен суда қандай заттар суға батып жатқанын, қайсысы жүзетінін анықтау. Неліктен олар жүзіп немесе батып бара жатқанын анықтау.</p> <p>Еңбек әрекеті: гүлзарда өскен гүлдерді суару. Мақсаты: еңбекқорлыққа, бастаған ісін аяғына дейін жеткізе білуге тәрбиелеу.</p> <p>"Бояулар" қимыл-қозғалыс ойыны. Мақсаты: балаларды жүгіру бағытын</p> |
|--|--|---|---|--|---|

| | | | | | |
|--|--|---|--|---|---|
| | <p>көмектесуге ұмтылуға үйрету, еңбексүйгіштікке тәрбиелеу. "Ақ сүйек" қимыл-қозғалыс ойыны. Ойын мақсаты: балаларды ойын ережесіне сай ойнауға машықтандыру; зеректікке, қырағылыққа, дәлдікке дағдыландыру; шыдамдылыққа тәрбиелеу. Ойынға қатысушы балалар бір қатарға тұрады. Тәрбиеші ақ сүйекті қолына алып, балалардың ту сыртына шығады</p> | <p>еңбегін құрметтеуге тәрбиелеу. "Әткеншек" қимыл-қозғалыс ойыны. Мақсаты: балаларды бірігіп, шеңберде ойын ережесіне сай ойнауға ынталандыру; бір адамдай белгі бойынша, шеңбер бойымен біресе бір, біресе екінші жаққа жүріп, содан соң жылдамдықты қосып, жүгіруге дағдыландыру; вестибуляр аппаратын дамыту; ептілікке, ұйымшылдыққа тәрбиелеу.</p> | <p>жаққа шашырап жүгіруге және бір-біріне соғылмай, бір жерге жиналуға дағдыландыру; вестибуляр аппаратын, кеңістікті бағдарлау қабілетін жетілдіру; ептілікке, достыққа тәрбиелеу. Еңбек әрекеті: күмсалғыштың бетін қоқыс бұталардан тазалау. Мақсаты: ұқыптылыққа, тазалыққа тәрбиелеу. "Орамал" қимыл-қозғалыс ойыны.</p> | <p>қимылдарды жасауға, бір-біріне соғылмай, бір бағытта жылдам жүгіруге дағдыландыру; ұйымшылдыққа тәрбиелеу. Ойынға жүргізуші бала "аю" болып тағайындалады (таңдалады), қалған ойыншылар - балалар. "Аю" алаңның бір шетінде, ұйықтаған болып, отырады. Балалар алаңның екінші жағынан, тақпақ сөздерін айтып, себетке жидектерді жинаған ұқсап, "аюға" қарай жүреді.</p> | <p>өзгертіп, жылдамдықпен жүгіре білуге машықтандыру; қуғыншы жете алмайтындай тырысуды, ептілікті, қозғалыс жылдамдығын дамыту; достыққа тәрбиелеу. Балалар "бояушыны" санамақ арқылы таңдайды, қалғаны "бояуларды" сомдайды. "Бояулар" белгілі жерде тізіліп отырады (тұрады). Әрбір бала, ешкімге айтпай, өзіне бояу түсін таңдайды, тек</p> |
|--|--|---|--|---|---|

| | | | | | |
|--|--|---|--|--|--|
| | <p>да, алысқа лақтырады. Балалар ақ сүйектің лақтырылған бағытын көрмеуі керек. "Ақ сүйек" жерге түскеннен кейін тәрбиеші: "Ал ақсүйекті іздендер, кім тез табар екен?" - дейді. Ойынның шарты бойынша ақ сүйекті тауып алған бала басқаларға білдірмей, тәрбиешіге тез әкеліп беруі керек. Егер балалардың бірі байқап қалса, ақсүйекті тауып алған баланы қуып жетіп, денесіне</p> | <p>Ақырын-ақырын итеріп, Әткеншекті қозғалтамыз. Жылдам-жылдам жүгіріп, Шеңберді айналдырамыз. Д. Ахметова. Соңғы сөздерден кейін балалар жерге отырып, қолдарын босатады, демалады. Ойын бірнеше рет қайталану мүмкін. Педагог барлық балалардың бірыңғай қимылдауын қадағалап жүру керек. Шеңбер бойымен жүргізу үшін, балаларды бір жаққа бұрып, беттерін шеңбер</p> | <p>Мақсаты: балаларды шапшаңдыққа баулу, ойынға деген қызығушылықтарын арттыру. Балалар шеңбер құрып отырады, ал шеңбер бойымен бір бала жүгіреді, қолында орамалы болуы тиіс. Шеңбер бойынша отырған баланың біріне орамалды артына тастап кетуге тиісті. Бала артына бұрылып қарап, орамалды алып, орамал тастаған баланы қуып жетіп орамалды лақтырып тигізуі керек. Егер</p> | <p>Ормандағы аюдың Құлпынайы көп екен. Теріп, теріп алайық, Себетімізге салайық Балалар, жақын келеді, Аю жидегін береді. Соңғы сөздерді естіген "аю" "оянып", "балаларға" қарай жүгіріп, олар ұстап алмақшы болады. Ұстап алу - балаға қолмен тию болып саналады. Ұсталған "балалар" келесі айналымға қатыспайды.</p> | <p>"бояушы" сұраған кезде, өзі ойлап қойған түсті естіп, ойынға кіріседі. Педагог (кейін балалардың бірі) "бояуды сатушы" болып, "бояушы" бояуды сатып алуға келген кезде сұрақтар қояды: - Сәлеметсіз бе! Кім боласыз? "Бояушы": - Мен бояушымын, Үстімде боялған киімім. Алыстан келемін, Бояу үшін теңге беремін. "Бояуды сатушы": - Түсі қандай бояуды</p> |
|--|--|---|--|--|--|

| | | | | | |
|--|---|---|---|--|--|
| | <p>қолын тигізуі керек. Сонда ақ сүйек өзіне беріледі. Сөйтіп, ақсүйекті ешкімге жеткізбей тәрбиешіге табыс еткен бала жеңімпаз аталады. Жабдығы: ақ сүйек.</p> <p>"Өрт сөндірушілер оқуда" ойыны.</p> <p>Мақсаты: қабырғаға өрмелеу біліктіліктерін бекіту; зейіндерін дамыту.</p> <p>Өз бетінше еркін ойын әрекеті, алаңда шығарылған материалмен</p> | <p>ортасына қарату керек. Балалардың ойынды меңгерудегі басты міндеті - аса жылдам жүгірмеу. Әрбір бала қимылдау кезінде шеңбердің бір жақ бойымен жүріп, бүкіл шеңбердің жылжып жатқанын бақылайды.</p> <p>"Шұңқырдан аттап секіріп өт" қимылды жаттығуы.</p> <p>Мақсаты: балаларды ұзындыққа секіруге машықтандыру; вестибуляр аппаратын, күш-</p> | <p>тигізе алмаса, ойынды өзі жалғастырады. Орамал тастаған ойыншы қуып келе жатқан баланың орынына отыруы керек. Қуушы бала, орамал тастаушыға орамалды тигізсе, онда ойынды орамал тастаушы бала өзі жалғастырады.</p> <p>"Кім мәреге жетеді?" қимылды ойын-жаттығуы.</p> <p>Мақсаты: белгіге дейін қос аяқпен және бір аяқпен секіру техникасын дамыту; шыдамдылыққа</p> | <p>Ойынның соңында балалар "аю" қанша баланы ұстап алғанын санайды. Ойынды, жүргізушіні ауыстырып, тағы бір рет ойнатуға болады.</p> <p>"Түстерді тап" қимыл-қозғалыс ойыны.</p> <p>Мақсаты: педагогтың белгісі бойынша түстерді тауып, белгілі қимылдарды орындауға бейімдеу.</p> <p>Өз бетімен еркін ойын әрекеті, шығарылған материалмен алаңдағы</p> | <p>қалайсыз? Осы кезде "бояушы" кез келген түсті айтады, сол түс болып өзін ойлаған бала сыртқа шығып, қаша жөнеледі. Ал диалог ары қарай жалғасады:</p> <p>- Бояудың бағысы қанша? - Бағасы бес (оң, он бес, сегіз, бағасы тағы басқа) теңге.</p> <p>"Бояушы" алақанымен "сатушы" алақанын келісілген сан рет қағады да, "бояуды қуалап кетеді. Егер "бояу" қашып, қайтып келсе, "бояушы"</p> |
|--|---|---|---|--|--|

| | | | | | |
|--|--|--|---|---|--|
| | <p>ойындар. "Шеңберді дәлде". Мақсаты: нысанаға дәлдеп тигізуге жаттықтыру.</p> | <p>жігерін дамыту. Өз бетімен еркін ойын әрекеті, шығарылған материалмен ойындар. Мақсаты: қимыл-қозғалыс координациясын дамыту; негізгі қимылдарды орындау тәсілін жетілдіру; ойындарға саналы қосылуға тәрбиелеу.</p> | <p>тәрбиелеу. Балалардың шығарылған материалмен дербес ойын әрекеті. Мақсаты: қимыл-қозғалыс координациясын дамыту; негізгі қимылдарды орындау тәсілін жетілдіру; ойындарға саналы қосылуға тәрбиелеу.</p> | <p>ойындар. Мақсаты: қызығушылығы бойынша ойын таңдау мүмкіншілігімен қамтамасыз ету мен құрдастарымен өзара әрекет ету біліктілігін қалыптастыру.</p> | <p>баяуды сатып алуға қайта келеді. "Бояу" ұсталынса, оны сомдаған бала "бояушы" болады. "Бояушы" балалар таңдамаған түсті айтса, өзге түсті қалауға мәжбүр болады. "Кім қапшаны алыс лақтырады?" қимылды ойын-жаттығуы. Мақсаты: балаларда белгі бойынша әрекет ету біліктіліктерін дамыту, оң және сол қолымен қапшықты алысқа лақтыруды,</p> |
|--|--|--|---|---|--|

| | | | | | |
|---|---|--|--|--|--|
| | | | | | жүгіруді, түсті тануды жаттықтыру. Өз бетімен еркін ойын әрекеті, шығарылған материалмен ойындар. Мақсаты: қимыл-қозғалыс координациясын дамыту; негізгі қимылдарды орындау тәсілін жетілдіру; ойындарға саналы қосылуға тәрбиелеу. |
| Серуеннен оралу 12.10 - 12.30 | Балалар киімдерін дұрыс шешу, шкафтарға бүктеп қою, қолды жуу әрекеттерін одан әрі қалыптастыру. "Таза сумен Арман, Беті-қолын жуды. Оған қарап Балжан, Суға қолын созды. | | | | |
| Түскі ас 12.30 - 13.00 | Балалардың назарын тамаққа аудару; тамақтану мәдениетін қалыптастыру, үстел үстіндегі өз-өзін ұстау ережелерін үйрету. (мәдени-гигиеналық дағдылар) | | | | |
| Күндізгі ұйқы | Балалардың тыныш ұйқысы үшін қолайлы жағдай жасау, тыныштандыратын әуен қосу. | | | | |

| | | | | | |
|--|--|---|---|---|---|
| 13.00 - 15.10 | (мәдени-гигиеналық дағдылар) | | | | |
| Бірте-бірте тұрғызу, сауықтыру шаралары 15.10 - 15.30 | Төсектегі жаттығулар. Ұйқыдан тұрғанда , бірден төсектен тұруға болмайды. Біртіндеп тұру қажет. 1. Балалар төсекте, арқаға жатып, қолын жанына созу, демдерін еркін шығару. 2. Балалар төсекте, арқаға жатып қолды екі жаққа созу, жұдырықтарын жұму, қолдарын алға созып айқастыру, демалу. 3. Балалар төсекте, арқаға жатып қолдарын бастарына қойып кезекпен сол аяқтарын, он аяқтарын көтеру, екеуін бірге ұстап, жайлап түсіру. 4. Балалар төсекте, арқаға жатып, қолдарын жанында ұстап, аяқтарын көтеріп велосипед тебу. Төсектен тұрғызу. (мәдени-гигиеналық дағдылар, дербес әрекет) | | | | |
| Бесін ас 15.30 - 16.00 | Үстел үстіндегі асқа назар аудару; үстел басында отыру әдебі мен тамақтану мәдениетіне баулуға бағытталған жеке жұмыс; әдептілік ережелері. (мәдени-гигиеналық дағдылар) | | | | |
| Балалардың дербес әрекеті (баяу қимылды ойындар, үстел үсті ойындары, бейнелеу әрекеті, кітаптар қарау және тағы басқа әрекеттер) Балалармен жеке жұмыс 16.00 - 16.45 | Сөйлеуді дамытудан ойын-жаттығу "Еркежан әжей нан пісірді" атты суреттер сериясы бойынша әңгімелеу. Мақсаты. Балаларда нан туралы қарапайым ұғымдарды | Математика негіздері "Әженің бауырсақтары". Мақсаты. Балалардың "зат біреу немесе көп" деген өлшем бірліктерін ажырату, дене мүшелерінің орналасуын | Вариативті компонент/Әлеумет "Ас әзірлеу". ойыны Мақсаты: балалардың асханада жұмыс жасайтын мамандар: аспаз, даяшы, кассир, гардероб қызметкері | Құрастырудан ойын-жаттығу "Еркежан әжейдің түрлі бауырсақтары". Мақсаты. Балаларды құрастыру материалы қағаз қасиеттерімен, жұмарлау, илеу амалдарымен таныстыру; қағаз | Қоршаған ортамен танысудан ойын-жаттығу "Күз кереметі". Мақсаты. Балаларды күз кереметтерімен таныстыра отырып, күз айының ерекше табиғи қасиеттері |

| | | | | | |
|--|--|---|---|---|--|
| | <p>қалыптастыру, нан тақырыбына қатысты қарапайым фразаларды педагог соңынан қайлап айтуда жаттықтыру; ойындар барысында қарапайым диалогтарға, сұраққа жауап айтып, қатысуға үйрету. "Сен не істедің?" сөздік жаттығуы.</p> | <p>суреттеу, оларды өз бойынан (денесінен) табу іскерліктерін қалыптастыру; кеңістікте бағдарлау, есте сақтау қабілетін, қолдың ұсақ моторикасын, ой-өрісін дамыту. Үстел басындағы дамыту жаттығуы. "Еркежан әжейдің немересін киіндірейік".</p> <p>"Бұл қай кезде болады?" дидактикалық ойыны. Мақсаты: балалардың мезгілдік табиғат құбылыстары</p> | <p>жайлы білімдерін, әдептілік ережелерін меңгеруді, қоғамдық орындардағы тамактану әдебін, оларды сақтауға ынталануды бекіту; еңбекті құрметтеуге, әдептілік негізінде қарым-қатынас орнатуға тәрбиелеу. Керекті құрал-жабдықтар. Асхана жиһаздары (үстел, орындықтар), асхана қызметкерлерінің киім үлгілері мен (аспаз, даяшы, кассир,</p> | <p>бөлігін жыртып алып, саусақтармен жұмарлап, алақандар арасына түйіршіктеп, айналдырып, илеп, шарлар тәрізді денелерді, бауырсақтарды жасап шығаруға үйрету. Құрылыс нәтижесімен ойнату. "Дүкен" сюжетті-рөлдік ойыны. Мақсаты: балаларды еңбекке, еңбекті құрметтей білуге, сыпайыгершілікке, ізгілікке, адалдыққа баулу. Қажетті</p> | <p>туралы түсініктерін кеңейту; адамның табиғатқа деген қамқорлық қатынасының маңызы туралы білімдерін қалыптастыру. Дидактикалық ойын: "Күз аруының көйлегін безендір". "Қуыршақ бөлмесін жасаймыз" дидактикалық ойыны. Мақсаты: жиһаз және оның мақсаты туралы білімді бекіту. Құрал-жабдықтар: балалар жиһазының</p> |
|--|--|---|---|---|--|

| | | | | | |
|--|--|--|---|---|--|
| | | <p>жайлы білімдерін бекіту; ойлау, есте сақтау қабілеттерін, зейіндерін, сөйлеу тілдерін дамыту.</p> <p>Барысы. Педагог барлық жыл мезгіліне тән құбылысты сипаттайды, балалар құбылысты, жыл мезгілін табуға міндетті.</p> <p>Балаларды өз жауаптарын бір сөзбен ғана емес, сондай-ақ не себепті құбылыстың болғанын түсіндіру.</p> | <p>гардероб қызметкері).</p> <p>Барысы. Алдымен педагог балалармен аспаздың адамдар (тұтынушы) үшін түрлі тағамдар әзірлеу жұмысы жайлы әңгімелеседі. Суреттер көрсетеді, педагогикалық жағдаяттарды шешеді.</p> <p>Алдымен педагог балалармен бірге белгілі тағамдар тізімін, ас мәзірін құрастырады. Ол үшін педагог пен балалар кешкі уақытта журналдардан ойында пайдаланатын</p> | <p>құралдар: ойыншықтар, ыдыс-аяқтар, тағам түрлерінің ойыншықтары, ақ халат, қалпақ, есеп шот, қағаздан жасалған дөңгелектер. Ойын шарты. Бұл ойынды әуелі жеке-жеке ойнатып, әбден жаттыққаннан кейін үш дүкенді қатар ашып ойынды күрделендіру. Балаларды рөлдерге бөлу: 2 бала сатушы, 1 бала кассир, қалғандары тұтынушылар. Тәрбиеші ойын ережесін түсіндіреді.</p> | <p>заттары. Ойын барысы: Тәрбиеші балаларға: - Алуа қуыршағына жаңа жиһаз сатып алды, бірақ ол оны бөлмеге қалай қою керектігін білмей тұр. Оған жиһаз қоюға көмектесейік. Тәрбиеші балалармен бірге үстелді ортаға қояды. Үстелдің қажеттілігі туралы, балалардан сұрайды. Мысалы, Асем: "Бұл үстел, біз оны бөлменің ортасына қоямыз. Қуыршақ онда</p> |
|--|--|--|---|---|--|

| | | | | | |
|--|--|--|---|--|---|
| | | | <p>түрлі тағамдардың фотосуреттерін қиып алады. Педагог адамдар келгенше жұмысшылардың жұмысын бақылауда ұстайды (балалардың орындарында отырып). Барлық тағамдар дайын болғаннан кейін, балаларды (тұтынушыларды) ас бөлмесіне шақырады. Келушілерге даяшы ас мәзірін ұсынады, балалар тапсырыс береді, аспаз ас әзірлеуді көрсетеді, даяшы балаларға асты әкеліп, "төлем"</p> | <p>Ереже бойынша сатушылар да, тұтынушылар да бір-бірімен сыпайы сөйлеседі. Бір затты сатып алған соң, рахмет айтуды ұмытпауы керек. Сатушыда өз кезегінде «Тағы да келіп тұрыңыз», - деп ілтипат білдіреді. Бірінші ойыншық дүкенін ұйымдастыру. Ойыншық сөресінің жанына үстел қойылып сөреде «Дүкен» деген жазу ілулі тұрады. Кассирдің алдында есепшот, ақша</p> | <p>тамақтанатын болады. Орындықты үстелдің жанына қою керек, ол оған отырады. Осылай әр жиһаздың қажеттілігін балалар сипаттап, айтып береді.</p> |
|--|--|--|---|--|---|


| | | | | | |
|--|--|--|---|---|--|
| | | | <p>қабылдайды. Балалар "даяшы", "мәзір", "тағам" сияқты жана сөздерді айту керек. Педагог ойын барысын өзі түзетеді, қосымша сұрақтар қояды, балалардың әрекетін белсендету үшін. Соңында педагог балалармен бірге қорытынды жасайды: адамдар дәмді, әсем безендірілген тағамдардан дәм тату үшін, асхана жұмысшылары тынбай еңбектенеді; "рахмет", "өтінемін" сөздер</p> | <p>салатын қорап, ақ қағаз, қарындаш. Ойыншық алғысы келген балалар ең әуелі кассирге ақшасын төлейді. Не алғысы келетінін айтады. Кассир чек жазып береді. Чекті алып сатушыға береді. Сатушы «тағы да келіп тұрыңыз» - дейді. Тәрбиеші ойынға жалпы басшылық жасайды.</p> | |
|--|--|--|---|---|--|

| | | | | | |
|---|---|---|---|--|--|
| | | | ін қолдану, дастархан басында шуламау, асты дұрыс шайнау, асхана құралдарын дұрыс қолдану - адамның қоғамдық орындарда ережелерді орындау негізгі міндеттері. | | |
| Артикуляциялық жаттығулар. Мақсаты. Артикуляциялық жаттығу арқылы баланың сөйлеуін, тілін, дыбысты дұрыс дыбыстауын дамыту. | "Жауын" тақпағын жаттау. Мақсаты. Күз мезгілінде табиғи құбылыстардың ерекшеліктері туралы әңгімелесу. Бала тілін жаттықтыру. Өртүрлі өлең, тақпақтарды айтқызу. | Артикуляциялық жаттығулар. Мақсаты. Артикуляциялық жаттығу арқылы баланың сөйлеуін, тілін, дыбысты дұрыс дыбыстауын дамыту. | "Танертең" тақпағын жаттау. Мақсаты. Тәулік бөліктері туралы әңгімелесу. Сұрақтар қою. Балалардың сұрақтарға толық жауаптарын талап ету. Бала тілін жаттықтыру. Өртүрлі өлең, тақпақтарды | Жұмбақ жаттау. Мақсаты. Жұмбақтардың шешімін табу. Әр жұмбақтың суреттері болу керек. | |

| | | | | | |
|--|--|---|--|---|--|
| | | <p>"Жауын" (Төленді Нұрмұхамедов) Қызыл отты қамшысы Көкке жарқыл шашады, Еркебұлан тамшысы Домаланып қашады.</p> <p>Жаңбыр жауып өтеді: Қуанады сарғалдақ. Дала жайнап кетеді, Бір шомылып алғанда-ақ!</p> | | <p>айтқызу. "Таңертең" (Қастек Баянбаев) Ерте тұрғым келмейді, Бірақ тағы тұрамын. Көзім түк те көрмейді, Естімейді құлағым. Суды ағызып ақырын, Жуған болам бетімді. Кешегі көп ақылым Кеміп қалған секілді. Бала баққа бүгін де Барғым келе қоймайды. Жақсы көрем үйімде Кейде жеке болғанды.</p> | |
|--|--|---|--|---|--|

| | | | | | |
|---|---|--|--|--|--|
| | | | | Бірақ үйден шығамын Қол ұстасып көкеммен. Ашылып көз-құлағым, Бала баққа жетем мен. | |
| Серуенге дайындық Серуен 16.45 - 17.30 | Серуенге жиналу кезінде балаларға белгілі бір реттілікпен кюоді түсіндіру. Ауладағы қауіпсіздік шараларын түсіндіру. (мәдени-гигиеналық дағдылар, дербес әрекет) | | | | |
| | Серуенге деген қызығушылықтарын ояту. Қимыл-қозғалыс ойындары: "Өз үйңді тап", "Поезд" (3-4 рет ойнатылады). (мәдени-гигиеналық дағдылар, дербес әрекет) | | | | |
| Серуеннен оралу 17.30 - 17.50 | Өз шкафын белгі бойынша тауып алуға, өз киімін өздігімен шешуге, өз қажеттері жайында айтуға машықтандыру. (мәдени-гигиеналық дағдылар, дербес әрекет) | | | | |
| | | | | | |
| Балалардың дербес әрекеті (баяу қимылды ойындар, үстел үсті ойындары, бейнелеу әрекеті, кітаптар қарау және тағы басқа әрекеттер) | "Кітап бұрышында: өткен тақырыптар бойынша суреттерді қарау, сипаттау; ертегілерді есте жаңғырту, кейіпкерлердің сөздерін қайталау. Музыкалық аспаптармен ойындар. Балалардың өздері құрастырған ертегісін тыңдау. Логикалық ойындар. Еркін рөлдік ойындар. "Әлемге саяхат" театрландырылған ойын. Мақсаты: өз мінез-құлқын ақтай білу, сенімі мен қиялын дамыту, балалардың білімін дамыту. Барысы: балаларға әлем бойынша саяхаттау ұсынылады. Олар өздерінің жолдары қайда | | | | |

| | | | | | |
|--|---|--|---|---|--|
| | жатқанын анықтауы керек - шөл арқылы, тау соқпағымен, батпақ арқылы, орман, джунгли арқылы, кемемен мұхиттың арғы жағынан және мінез-құлқын соған сәйкес өзгертуі керек. (мәдени-гигиеналық дағдылар, сөйлеуді дамыту, көркем сөзді қайталау) | | | | |
| Балалардың үйге қайтуы (ата-аналарға кеңес) 17.50 - 18.30 | Кеңес. "Баланың бос уақытын тиімді пайдалану". | "Үлкендерге құрмет" тақырыбында әңгімелесу. | Ата-аналарға кеңес. "Қыңырлықты шешу жолдары". | Ата-аналарға арналған сауалнама. "Отбасындағы салауатты өмір салтының шарттары". | Ата-аналарға арналған жеке әңгімелер. Көзге арналған түзету гимнастикасы. |

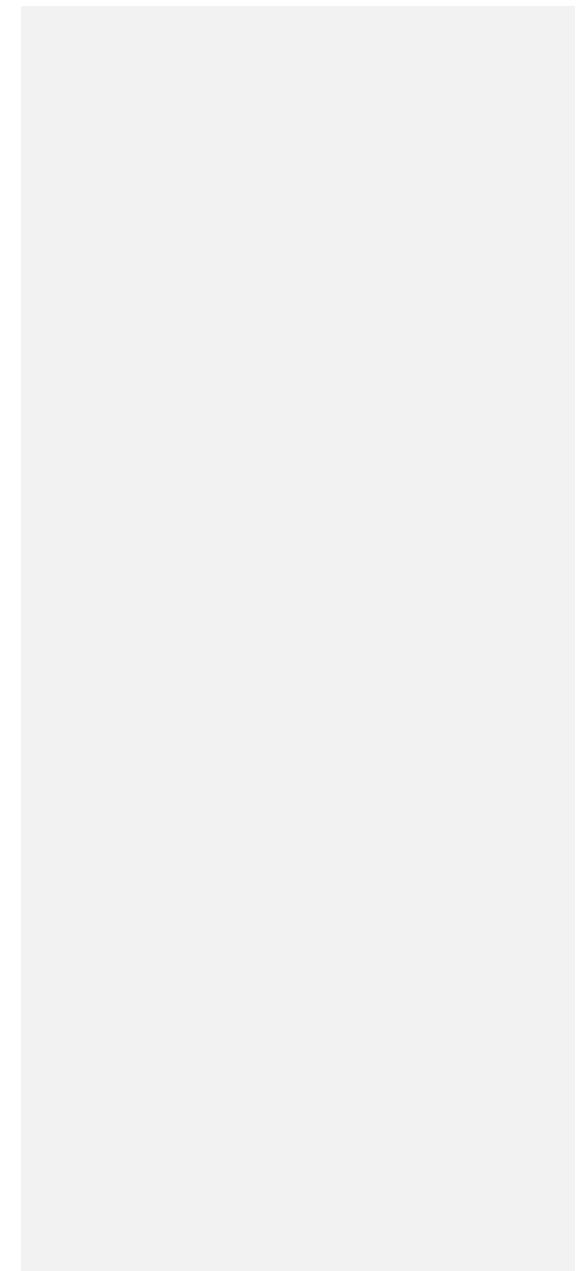
| ТӘРБИЕЛЕУ-БІЛІМ БЕРУ ПРОЦЕСІНІҢ ЦИКЛОГРАММАСЫ | | | | | | |
|--|---|-----------------|-----------------|-----------------|-----------------|-------------|
| Білім беру ұйымы балабақша | «Бағлан» бөбекжайы МҚКҚ  | | | | | |
| Топ/сынып | Ортаңғы топ | | | | | |
| Тобы, топтың реттік саны, атауы | «Бөбек» | | | | | |
| Балалардың жасы | 3 жасар балалар | | | | | |
| Педагогтің аты-жөні | Аскарова Айнур, Тойшибекова Гаухар | | | | | |
| Жоспардың құрылу кезеңі (апта күндерін, айды, жылды көрсету) | 24.10-28.10.2022ж. | | | | | |
| Апта күндері | <i>Сенбі</i> | <i>Дүйсенбі</i> | <i>Сейсенбі</i> | <i>Сәрсенбі</i> | <i>Бейсенбі</i> | <i>Жұма</i> |
| Күн тәртібі | | 24.10 | 25.10 | 26.10 | 27.10 | 28.10 |
| Балаларды қабылдау Ата-аналармен әңгімелесу, | Таңғы сүзгі: балалардың терісін, дене қызуын, сыртқы келбетін тексеру. Балаларды жақсы көңіл күймен қарсы алу және оларға қолайлы жағдай жасау. Баланың көңіл күйін, оның жеке пікірін, қызығушылығын анықтау. (сөйлеуді дамыту) | | | | | |
| | "Неліктен балалар әртүрлі?" тақырыбында әңгімелесу; ата-аналардың мазалап жүрген сұрақтарына жауап беру. Ата-аналардың педагогикалық мәдениетін арттыру. | | | | | |

| | | | | | | |
|---|--|--|--|---|--|--|
| <p>кеңес беру Балалардың дербес әрекеті (баяу қимылды ойындар, үстел үсті ойындары, бейнелеу әрекеті, кітаптар қарау және тағы басқа әрекеттер) Таңертенгі жаттығу 08.00 - 08.40</p> | <p>"Еңбекке баулу" Мақсаты. Үстел үстіне ыдыс- аяқтарды, нан салатын ыдысты, шыны- аяқтарды, шұңғыл табақты, майлық салатын ыдыстарды, тамақ ішу жабдықтарын: қасық, шанышқы, пышақты қойып шығу іскерліктерін дамыту.</p> | | | <p>"Еңбекке баулу" Мақсаты. Балаларды ойыншықтар мен көмекші құралдарды өз бетінше және эстетикалық түрде орналастыруға , шкафтарда тәртіпті сақтауға, шаңды сүрту.</p> | <p>"Еңбекке баулу" Мақсаты. Балаларды өсімдіктерді суару, жемсалғышты , астауды, көкөністерді жуу; астауға су құю және дайын жемді жемсалғышқа салу, балыққа жемді өлшеуішпен салуға үйрету.</p> | <p>"Еңбекке баулу" Мақсаты. Балаларды сумен жұмыс жасағанда гигиеналық дағдыларды сақтауға үйрету: жеңдерінді түріндер, матаны сулап, құрғатындар, лас болған кезде шайындар. Сумен жұмыс кезінде еңбек дағдылары мен әдеттерін, ұқыптылығын дамыту.</p> |
| | <p>"Бұл қандай құс?" дидактикалы қ ойыны. Мақсаты:</p> | | | <p>"Құс қайда?" дидактикалы қ ойыны. Мақсаты: қыстайтын</p> | <p>"Бұлттар мен құстар" саусақ жаттығуы, жаңылтпаш.</p> | <p>Саусақ жаттығуы. Мақсаты: балаларды қимылдарды</p> |

| | | | | | | |
|--|--|--|--|--|---|---|
| | <p>белгілі бір ерекшеліктері не қарай құстарды суреттеуге үйрету және оларды ажырата білу.</p> <p>"Суреттер тізбегі"</p> <p>дидактикалық ойыны.</p> <p>Мақсаты: балаларды суреттерді логикалық тізбекке орналастыруға жаттықтыру; қоршаған ортадағы құбылыстар мен оқиғалардың сырын тануға, түсіндіруге ынталандыру; ұғымталдыққа</p> | | | <p>құстар мен қоныс аударатын құстарды тану, оларды дұрыс атай білу қабілеттерін қалыптастыру.</p> <p>"Гүл дүкені"</p> <p>дидактикалық ойыны.</p> <p>Мақсаты: түстерді ажырата білу, тез атау, басқалардың арасынан қажетті гүлді табу қабілеттерін бекіту; балаларды өсімдіктердің түсі бойынша топтастыруға, әдемі гүлшоқтарын</p> | <p>Мақсаты: балаларды мәтінінің ырғағына сай қимылдауға дағдыландыру ; артикуляцияны, ой-қиялын жетілдіру, ұсақ қол моторикасын, жағымды эмоцияларды дамыту. Бұлттар құстай ұшады, (Қолдарды қырынан қосып, саусақтармен бірге бұлғау, құстың ұшқанына еліктеу) Құстар бұлттай ұшады,</p> | <p>мәтін жолдарына сай орындауға дағдыландыру ; ұсақ қол моторикасын, елестету, ойлау қабілетін дамыту. Шаршы бұрышын құрайық, Саусақ ұштарын қосайық. Бір, екі, үш, төрт. Бір, екі, үш, төрт. Бір, екі, үш, төрт. Бір, екі, үш, төрт. Төрт бұрыштар жиналып, Бір пішінге</p> |
|--|--|--|--|--|---|---|

| | | | | | | |
|--|--|--|--|---|--|--|
| | <p>тәрбиелеу. Құралдар. Бір құбылысты, оқиғаны немесе ертегі желісін сипаттайтын суреттер топтамалары.</p> | | | <p>жасауға үйрету. Барысы: үстелде әртүрлі пішіндегі түрлі-түсті жапырақшала ры тұрады. Балалар өздеріне ұнаған жапырақшала рын таңдап, олардың түсін атайды және таңдалған жапырақшала рға түсі бойынша және пішіні бойынша сәйкес келетін гүлді табады.</p> | <p>Көк аспанда, биікте, (Аталған қимылдарды, қолдарды жоғары көтеріп, төмен түсіріп, орындау) Қанат жайып, ұшады. Бұлттар құстай болмайды, (Саусақпен бұлғау) Құстар бұлттай болмайды. Бұлттар құстай бұтаға (Қолдарды қырынан қосып, саусақтармен бірге бұлғау, құстың</p> | <p>құрылды. Үстел үсті ойыны: "Суретті құрастыр". Мақсаты: бөлшектерден тұтас бір бөлікті құрастыруды дағдыландыру ; балалардың қабылдауын, байқағыштығын, ойлау қабілеттерін дамыту.</p> |
|--|--|--|--|---|--|--|

| | | | | | | |
|--|--|--|--|--|--|--|
| | | | | | <p>ұшқанына еліктеу) Қанат жайып қонбайды. (Саусақпен бұлғау) Д. Ахметова. "Лого "Құстар"" үстел ойыны. Мақсаты: құстарды топтастыруға және жалпы атауларын атауға дағдыландыру ; зейінді, байқауды дамыту. Балалар берілген суреттерді топтастырады: үй және жабайы құстардың суреттері</p> | |
|--|--|--|--|--|--|--|

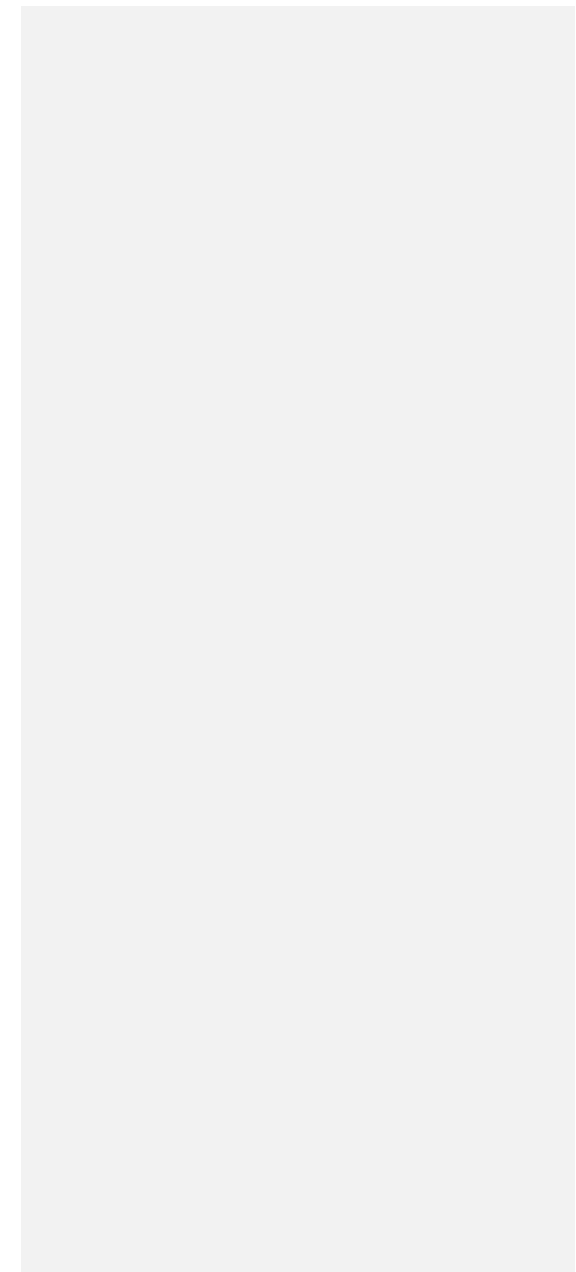


| | | | | | | |
|--|--|--|--|---|--|---|
| | | | | | бойынша. | |
| | <p>"Қуыршақпен ойнаймыз". Б.к. тік тұру, аяқ алшақ, қуыршақ төменде, 1-2 қуыршақты алға ұстау, жоғары көтеру (Зрет). 3-4 б.к. Аяқ алшақ, қуыршақ алда, 1-2 денені оңға, солға бұру, б.к. келу. Б.к. қуыршақты кеудеде ұстау, 1-4 алға еңкею - "Қуыршақтар билейді". 5-6 б.к. келу (Зрет). Б.к. 1-2- отырып қуыршақты еденге қою. 3-4 тік тұру, Қуыршақпен оңға, солға айналу (2 реттен). (мәдени-гигиеналық дағдылар, дербес әрекет)</p> | | | | | |
| Таңғы ас 08.40 - 09.20 | <p>Тамақтану мәдениетін қалыптастыру: қасықты дұрыс ұстау, сорпаны төкпеу, нанды үгітпеу, майлықты дұрыс қолдану, тамақ ішкенде сөйлемей.</p> <p>Мақсаты: өзін-өзі күту, тамақтану, арақатынасу мәдениеті негіздерін дамыту.</p> <p>Асты-шашпай төкпей іш, Сораптамай баппен іш. Келген асты алдына Тауысып іш қалдырма. Тәрбиеші балалардың үстел үстінде дұрыс отыруларын қадағалайды. (мәдени-гигиеналық дағдылар)</p> | | | | | |
| Ұйымдастырылған іс-әрекетке дайындық 09.20 - 09.30 | "Артығын тап" дидактикалық ойыны. Мақсаты: әр | | | Шаттық шеңбері Мақсаты. Балаларға эмоционалды | "Біздің жердің құстары" дидактикалық ойыны. Мақсаты: | "Жыл құстары мен қыстайтын құстарды ажырат" |

| | | | | | | |
|--|---|--|--|--|---|--|
| | <p>мезгілдің белгілері туралы білімдерін, өз ойларын нақты жеткізе білу қабілеттерін нығайту; есту зейінін дамыту. Барысы: педагог мезгілді: "Күз" деп атайды. Содан кейін ол жыл мезгілдерінің белгілерін тізбектейді (құстар жылы жаққа қарай ұшады, ағаштарда жапырақтар сарғайады; үлпілдек ақ қар жауады).</p> | | | <p>жағымды көңіл-күй мен оқу қызметіне мотивациялық дайындықты қалыптастыру, балаларға бір-бірімен сәлемдесуге мүмкіндік беру, ұжымда достыққа тәрбиелеу. Кел достарым, келіңдер, Қолдарыңды беріңдер. Шаттық толы шеңберге, Қуанышпен еніңдер. Шақырамын сендерді, Жолдастарым кел бері, Толтырайық шаттыққа, Дөңгеленген</p> | <p>балаларға біздің жердің қыстайтын және жыл құстары, олардың әдеттері, сыртқы түрі, қоректенуі, тіршілік ету ортасы туралы жалпылама түсінік қалыптастыру ; құстарды сыртқы түріне қарай ажыратып, суреттерден таба білуге үйрету; туған жердің табиғатына деген сүйіспеншілікке тәрбиелеу.</p> | <p>дидактикалық ойыны. Мақсаты: құстар туралы білімдерін толықтыру; жыл құстары мен қыстайтын құстарды бір-бірінен ажырату іскерліктерін жетілдіру. Барысы: балаларға жыл құстары және қыстайтын құстар бейнеленген суреттер ұсынылады. Магниттің көмегімен олар жыл құстарын магниттік тақтаның бір</p> |
|--|---|--|--|--|---|--|

| | | | | | | |
|---|---|--|--|---|--|---|
| | Балалар қосымша белгіні атайды және өз таңдауын түсіндіреді. | | | шеңберді. | | жағына, ал қыстайтын құстарды екінші жағына жапсырады. |
| Білім беру ұйымының кестесі бойынша ұйымдастырылған іс-әрекет 09.30 - 10.10 | Дене шынықтыру "Торғай секілді секіреміз". Мақсаты. Балаларды сап түзеп бірінің артынан бірі аяқтың ұшымен және өкшемен жүру іскерліктерін жетілдіру; алға жылжи отырып, екі аяғымен секіру және допты аяқпен қайшылап ұстап, отырып-тұрып | | | Музыка "Торғай". Мақсаты. Балалардың әнді тыңдауда дыбыс ұзақтығы, тембрі туралы ұғымын қалыптастыру ; дыбысты есту мен қабылдау қабілетін және зейінін дамыту; музыка әуенімен би қимылдарын үйлесімді орындауға дағдыландыру | Дене шынықтыру "Жомарт кораз". Мақсаты. Балаларды сап түзеп бірінің артынан бірі аяқтың ұшымен және өкшемен жүруге жаттықтыру; сапқа өз еріктерімен тұру қабілетін жетілдіру; еденде тұрған тақтаймен өрмелеу және алға жылжи отырып, екі | Жапсырудан ойын-жаттығу "Торғайды жаңбырдан жасырайық". Мақсаты. Балаларды қағаз бетіндегі дайын торғай пішіні үстіне бұлттан төмен қарай "аққан" тамшыларды жапсырып, жаңбырлы күні шатыр астында отырған торғай туралы сюжеттік аппликация |

| | | | | | | |
|--|---|--|--|--------------------------------|--|---|
| | <p>домалату дағдыларын бекіту. "Допты қуып жетіндер!" қимылды ойыны.</p> <p>Сөйлеуді дамытудан ойын-жаттығу "Ұшты-ұшты жаттығуы. Тілдің дыбыстық мәдениеті. [ш] дыбысы." Мақсаты. Балаларды [ш] дыбысының айтылу мәдениетіне үйрету; әңгімелесу, ойындар барысында жыл</p> | | | <p>. "Тоқылдақ" ойыны.</p> | <p>аяқпен секіру дағдысына үйрету. "Қоян" қимылды ойыны.</p> | <p>үлгісін жасауға үйрету. Саусақ жаттығуы.</p> |
|--|---|--|--|--------------------------------|--|---|



| | | | | | | |
|--|--|--|--|--|---|--|
| | құстарының атауын атап, күз мезгілінде жылы жаққа ұшу құбылысы жөнінде мағлұматтар беру. Сөздік жаттығу. "Есте не сақтадық?". | | | | | |
| | | | | | | |
| Серуенге дайындық Серуен 10.10 - 12.10 | Балаларды серуенге ынталандыру; серуенге ойын жабдықтарын іріктеу; балалармен жеке әңгімелесулер; шалбарын, бас киімім мен бәтеңкесін реттілікпен киюін қадағалау. | | | Құстарды бақылау (көгершін). Мақсаты: көгершіннің сыртынан танып, өзге құстардан ажыратуға машықтандыру; құстар туралы жалпы | Құстарды бақылау (қарлығаш). Мақсаты: қарлығашты сыртынан танып, өзге құстардан ажыратуға машықтандыру; құстар туралы жалпы | Құстарды бақылау (торғай). Мақсаты: торғайдың сыртынан танып, өзге құстардан ажыратуға машықтандыру; құстар туралы жалпы |

| | | | | | | |
|--|--|--|--|---|---|--|
| | <p>тәрбиелеу. Ағаштар қыста қалай қыстап шыққандығын тексеру. Тәрбиеші балаларға сұрақтар қояды. - Балалар, ағаштарға қарап, қандай екенін айтуға болады? - Тағы қандай өзгерістер болады? - Ағаштар ауаның ластануынан ауаны тазалайды. Сондықтан адамдар ағаштарды көп отырғызады.</p> | | | <p>мағлұматтары н тиянақтау; қамқорлыққа тәрбиелеу. Педагог көгершіннің ерекшеліктері н анықтау үшін, торғаймен салыстыруға болады. "Не, қайда мекендейді?" дидактикалық ойыны. Мақсаты: балалардың аң-құстардың, үй жануарларының тіршілігі туралы түсініктерін тиянақтау; сөздік қорын байыту; есте сақтау, ойлау,</p> | <p>мағлұматтары н тиянақтау; қамқорлыққа тәрбиелеу. Қарлығаш - бейбітшілік пен берекенің символы. Қарлығаш күзде жылы жаққа ұшады, ал көктемде қайтып келеді. Бұл құс жазда ұялап, балапандарын ұшуға үйретеді. - Қарлығаш, басқа құстарға қарағанда, өте ерекше құс. Басы мен денесі, қанаттарының түсі қара, ал кеудесі ақ. Қарлығаштың</p> | <p>мағлұматтары н тиянақтау; қамқорлыққа тәрбиелеу. "Торғай". Торғай, торғайсың, Жылдамсың, сондайсың, Шырылдап қоймайсың, Ұшасың, талмасың. Шомылып ал шалшыққа, Қона ғой біздің баққа. Д. Ахметова. "Жапалақ" қимыл-қозғалыс ойыны. Мақсаты: балаларды ойын шарты бойынша, белгілерге сай қимылдауға</p> |
|--|--|--|--|---|---|--|

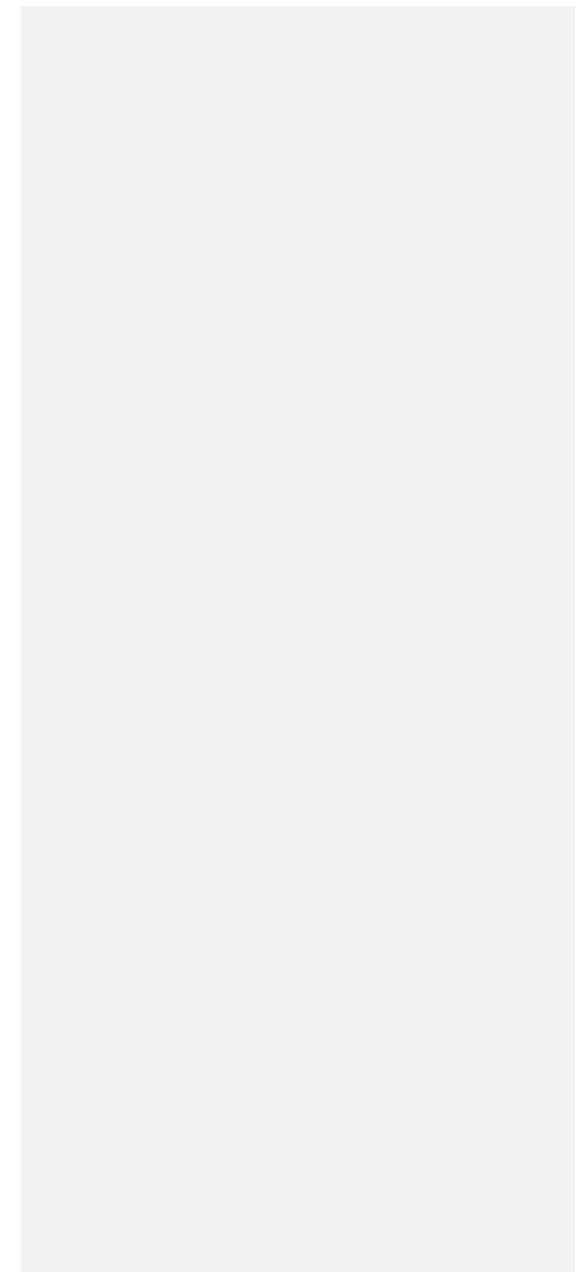
| | | | | | | |
|--|---|--|--|--|---|--|
| | <p>«Өз ағашыңды тап» қимылды ойыны. Мақсаты: табиғатты аялауға тәрбиелеу; кеңістікті бағдарлауға машықтандыру; зерек болуға тәрбиелеу. "Допты қуып жетіңдер!" қимыл-қозғалыс ойыны. Мақсаты: балалардың доппен ойындарға деген қызығушылықтарын арттыру;</p> | | | <p>байланыстырып сөйлеу қабілеттерін; дүниетанымын кеңейту. Құралдар: аңқұстарды, үй жануарларының және мекендерінің суреттері. Еңбек әрекеті: ауладағы ағаштардан түскен бұтақоқыстарды жинау. Мақсаты: балаларды бірлесе жұмыс жасай білуге баулу. "Қаршыға мен қарлығаш" қимыл-қозғалыс</p> | <p>құйрығы айыр. Қарлығаштың ұшқаны да ерекше: ол реактивті ұшақ ұқсап жылдам жоғары көтеріліп, төмендеу түсіп, ұзақ ұшып жүреді. Қарлығаш ұясын саз балшықтан жартас қуыстарына, жағалаудағы жарға, үй ішіне салады. Қарлығаш адамға жақын болады. Еңбек әрекеті: гүлді баптау, топырағын</p> | <p>жаттықтыру; тышқан, шымшық және жапалақ қимылдарына еліктеуге ынталандыру; ептілікке, зеректікке, жылдамдыққа тәрбиелеу. Алғашында "жапалақтың" (жүргізушінің) рөлін педагог, содан соң таңдалған баланың бірі сомдай алады. Қалған балалар "тышқан" мен "шымшықтар" болып ойнайды. Ойында бірінші белгі ретінде: "Таң</p> |
|--|---|--|--|--|---|--|

| | | | | | | |
|--|--|--|--|---|---|---|
| | <p>допты тура бағытта домалатып, оны қуып жете білуге дағдыландыру ; шапшандыққа, жылдамдыққа баулу; достыққа тәрбиелеу. Педагог балаларды екі топқа бөліп, түзу сызықтың бойына тұрғызып, қай баланың атын атайды, сол бала педагог домалатып жіберген допты тез қуып жетіп, келесі кезекте тұрған балаға</p> | | | <p>ойыны. Мақсаты: балаларды ойын шартын бұзбай, белгілер бойынша ойнауға, шапшандыққа тәрбиелеу. Ойын шарты. Бұл ойынға қанша бала болса да, қатыса беруге болады. Ойыншылар екі топқа бөлініп, екі бағытқа қарап, екі қатарға тұрады. Бұлардың бір қатары "Қаршығалар" да, екінші қатарындағылар</p> | <p>қопсыту. Мақсаты: гүлді өсіре білуге, табиғатты қорғауға, гүл табиғаттың бір бөлшегі екенін түсіндіру. "Жапалақ" қимыл-қозғалыс ойыны. Мақсаты: балаларды ойын шарты бойынша, белгілерге сай қимылдауға жаттықтыру; тышқан, шымшық және жапалақ қимылдарына еліктеуге ынталандыру; ептілікке,</p> | <p>атты! Күн шықты! Тышқандар мен шымшықтар алаңда!" - сөздері айтылады. Екінші белгі: "Түн батты! Шапалақ аңшылыққа ұшып шықты!" - болып айтылады. Бірінші белгіде ойыншылар алаңда, бір-біріне соғылмай, жүгіріп жүру керек. Екінші белгіде ойыншылар орындарында тоқтап,</p> |
|--|--|--|--|---|---|---|

| | | | | | | |
|--|---|--|--|--|--|--|
| | <p>береді. 2-3 балаға дейін атап шақыруға болады.</p> <p>Еңбек әрекеті: өскіндері суару.</p> <p>Мақсаты: балаларда қарапайым еңбек дағдыларын қалыптастыру.</p> <p>Балалардың еркін ойындары.</p> | | | <p>"Қарлығаштар" болады.</p> <p>Бір ойыншыны басқарушы етіп сайлайды. Басқарушы екі саптың арасымен ерсілі-қарсылы жүріп дауыстайды. Алдымен "қар...", - дейді де, содан соң қалауынша "шығалар" немесе "лығаштар" деп қосады. Сол кезде бастаушы атын атаған топтағылар бытырай қаша жөнеледі де,</p> | <p>зеректікке, жылдамдыққа тәрбиелеу.</p> <p>Алғашында "жапалақтың" (жүргізушінің) рөлін педагог, содан соң таңдалған баланың бірі сомдай алады. Қалған балалар "тышқан" мен "шымшықтар" болып ойнайды. Ойында бірінші белгі ретінде: "Таң атты! Күн шықты! Тышқандар мен шымшықтар алаңда!" - сөздері айтылады.</p> | <p>қозғалмай тұру керек. Егер кім қозғалса, соны "жапалақ ұстап ұясына тасиды". Келесі жолы басқа жапалақты таңдап, ойын жалғасады.</p> <p>Құралдары: ойыншыларға медальондар, "жапалаққа" маска.</p> <p>"Сызықты баспа" қимыл жаттығуы.</p> <p>Мақсаты: балаларды бір бағытта, жылжи отырып, секіруге дағдыландыру</p> |
|--|---|--|--|--|--|--|

| | | | | | |
|--|--|--|--|--|--|
| | | | <p>аты аталмаған топ оларды қуалайды. Олардың міндеті - қашқан топтағылардың біреуін ұстап алу. Ұсталған ойыншы сол топқа өтеді. Қайсы топ қарсы топтың ойыншысын көп қосып алса, сол топ жеңеді.</p> <p>Құралдары: екі түрлі медальондар: қаршығалар мен қарлығаштар.</p> <p>"Допты қақпаға домалат" жаттығуы.</p> | <p>Екінші белгі: "Түн батты! Шапалақ аңшылыққа ұшып шықты!" - болып айтылады. Бірінші белгіде ойыншылар алаңда, бір-біріне соғылмай, жүгіріп жүру керек. Екінші белгіде ойыншылар орындарында тоқтап, қозғалмай тұру керек. Егер кім қозғалса, соны "жапалақ ұстап ұясына тасиды". Келесі жолы</p> | <p>. Балалардың секіру жолы бойына көлденең сызықтарды салып қою. Балалар, сызықтарды баспай, алға секіруге үйренеді.</p> <p>Еңбек әрекеті: ауланы сыпыруға көмектесу.</p> <p>Мақсаты: ұқыптылыққа, жинақылыққа үйрету. Балалардың еркін ойыны. Мақсаты: балаларды өз бетінше ойын тақырыбын таңдауға</p> |
|--|--|--|--|--|--|

| | | | | | | |
|--|--|--|--|---|--|--|
| | | | | <p>Мақсаты: допты домалатып, доғаға өткізуге жаттықтыру; ептілікке, дәлдікке, шыдамдылыққа тәрбиелеу. Құралдары: доптар, доға. Балалардың еркін ойыны.</p> | <p>басқа жапалақты таңдап, ойын жалғасады. Құралдары: ойыншыларға медальондар, "жапалаққа" маска. "Қапты көлденең нысанға лақтыру" жаттығуы. Мақсаты: дәлдікке, ептілікке бейімдеу, біл қолмен қапты көлденең нысанға лақтыру жаттығуына машықтандыру. Құралдар: лақтыруға арналған құм</p> | <p>үйрету. Балалардың еркін ойындары.</p> |
|--|--|--|--|---|--|--|



| | | | | | | |
|---|--|--|--|--|--|--|
| | | | | | салынған қаптар. Балалардың еркін ойыны. | |
| Серуеннен оралу 12.10 - 12.30 | Балалардың бас киімін, шалбарын, түймелері ағытылған жейдесін, бәтәңкесін белгілі ретпен шешуі; киімдерін жүйелі шешуге дағдыландыру ; киімдерін шкаф сөрелеріне орналастыру; қолдарын жуу. (мәдени-гигиеналық дағдылар) | | | | | |
| Түскі ас 12.30 - 13.00 | Тамақтану мәдениетін қалыптастыру: қасықты дұрыс ұстау, сорпаны төкпеу, нанды үгітпеу, майлықты дұрыс қолдану, тамақ ішкенде сөйлемеу. Мақсаты: өзін-өзі күту, тамақтану, арақатынасу мәдениеті негіздерін дамыту. | | | | | |

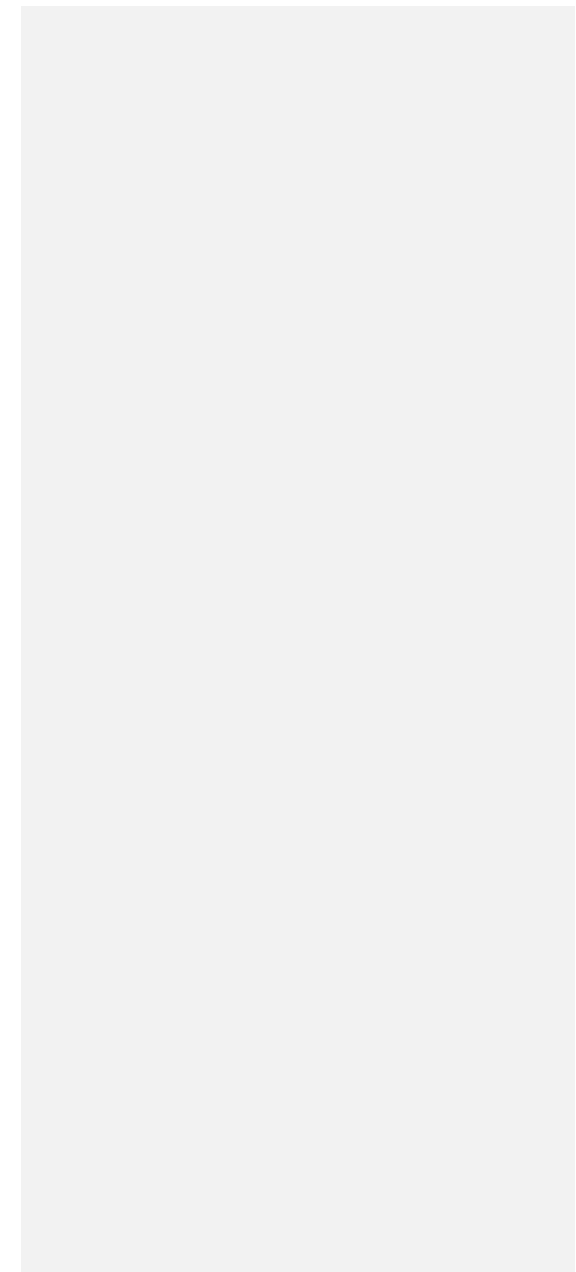
| | | | | | | |
|---|---|--|--|---|---|--|
| | <p>Ас ішкенде күнде біз, Сөйлемейміз, күлмейміз Астан басқа өзгені, Елемейміз, білмейміз. Балалар алғыс айтып тамақтануға кіріседі. (мәдени-гигиеналық дағдылар)</p> | | | | | |
| <p>Күндізгі ұйқы 13.00 - 15.10</p> | <p>Балалардың тыныш ұйықтауына жайлы жағдай туғызу; (мәдени-гигиеналық дағдылар)</p> | | | | | |
| <p>Бірге-бірге тұрғызу, сауықтыру шаралары 15.10 - 15.30</p> | <p>"Мейірімді мысық" (белді бүгіп, басты жоғары көтеру). Жалпақтабандықтың алдын алу мақсатында денсаулық жолдарымен жүру. Алған білімдерін бекітіп, мәдени-гигиеналық дағдыларын орындау. (мәдени-гигиеналық дағдылар, дербес әрекет)</p> | | | | | |
| <p>Бесін ас 15.30 - 16.00</p> | <p>Балалардың назарын тағамға аудару, мәдениетті тамақтануға баулу бойынша жеке жұмыс, әдеп ережесі. Ас ішерде күнде біз Сөйлемейміз күлмейміз Астан басқа өзгені Елемейміз, білмейміз (мәдени-гигиеналық дағдылар)</p> | | | | | |
| <p>Балалардың дербес әрекеті (баяу қимылды ойындар,</p> | <p>Математика негіздерінен ойын-жаттығу "Ақ үйрек,</p> | | | <p>Көркем әдебиеттен ойын-жаттығу "Құстар неге</p> | <p>Қоршаған ортамен таныстыруда н ойын-жаттығу</p> | <p>Сурет салудан ойын-жаттығу "Көлде жүзген</p> |

| | | | | | | |
|--|---|--|--|---|---|---|
| <p>үстел үсті ойындары, бейнелеу әрекеті, кітаптар қарау және тағы басқа әрекеттер) Балалармен жеке жұмыс 16.00 - 16.45</p> | <p>сары үйрек". Мақсаты. Балалардың "зат біреу немесе көп" деген өлшем бірліктерін, сол және оң жақты, түстерді ажырату іскерліктерін жетілдіру, құстарды топтастыру, бөлу операциялары н пысықтау; есте сақтау, кеңістікте бағдарлау қабілетін, қолдың ұсақ моторикасын, ақыл-ойды дамыту. Үстел басындағы</p> | | | <p>сөйлемейді?" Мақсаты. Балаларды ертегі мазмұнымен таныстыра отырып, құстардың өзіндік ерекшеліктері туралы ұғымдарын қалыптастыру ; ертегіні тыңдау кезінде әр құстың өзіндік қасиетін эмоциялық сезіммен қабылдай білуге үйрету. "Жыл құстарын тап" ойыны. "Кім не жейді?" дидактикалы</p> | <p>"Қарлығаш". Мақсаты. Балаларды қарлығаштың сыртқы келбетімен таныстыра отырып, қарлығаш туралы түсініктерін кеңейту; қарлығаштың тіршілігін бақылау қабілетін қалыптастыру ; жыл құстары туралы түсінік беру. Қарлығаш туралы көркем сөздер арқылы балалардың қабілеті мен зейінін, тілі мен ойлау</p> | <p>үйрек". Мақсаты. Балаларды көлде жүзіп жүрген үйректің айналасына қағаз бойымен көлденең созылған, бірнеше көк түсті ұзын толқынды жолақтарды салу амалымен таныстыру; жыл құстары жөнінде мағлұматтарды толықтыру. Саусақ жаттығуы. «Балапан»." Серуендеуге барайық" сюжетті-рөлді ойыны.</p> |
|--|---|--|--|---|---|---|

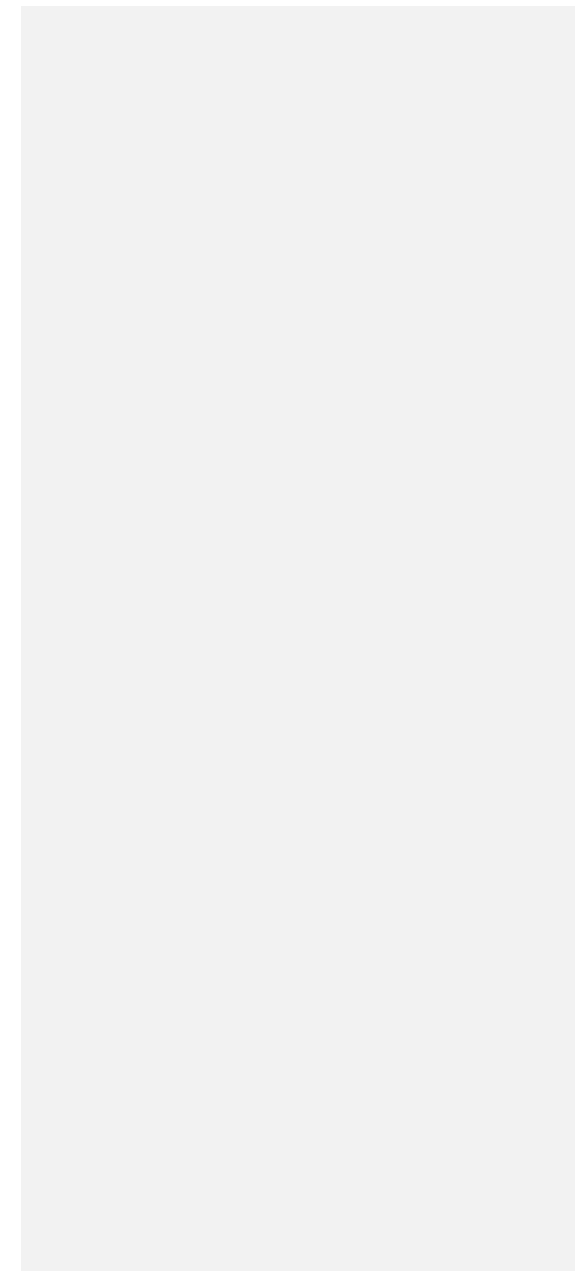
| | | | | | | |
|--|--|--|--|--|---|--|
| | <p>дамыту жаттығуы. "Балапанды тауып алайық".</p> <p>"Құстарды сұлбасы бойынша таны" дидактикалы қ ойыны. Мақсаты: балалардың қыстайтын және жыл құстары туралы білімдерін бекітуге үлес қосу, сұлбасы бойынша құстарды тани білуге машықтандыру. Барысы: балаларға</p> | | | <p>қ ойыны. Мақсаты: құстардың қоректенуі туралы балалардың білімдерін бекіту; қыстайтын және жыл құстарының айырмашылығы туралы білімдерін бекіту; есте сақтауды, зейінді, сөйлеуді дамыту; қыстайтын және жыл құстары туралы түсініктерін кеңейту. Барысы: екі шеңберде әртүрлі тамақ</p> | <p>қабілетін және тануға, білуге деген құштарлығын дамыту. "Қандай құс?" дидактикалық ойыны.</p> <p>"Суреттер тізбегі" дидактикалы қ ойыны. Мақсаты: балаларды суреттерді логикалық тізбекке орналастыруға жаттықтыру; қоршаған ортадағы құбылыстар мен оқиғалардың сырын тануға, түсіндіруге ынталандыру;</p> | <p>Мақсаты: балаларда әр мезгілге арналған киімдерді таңдау қабілеттерін дамыту, киім элементтерін дұрыс атауға үйрету, "киім", "аяқ киім" туралы жалпыланған ұғымдарды бекіту, өзгелерге деген қамқорлық қатынасты тәрбиелеу.</p> |
|--|--|--|--|--|---|--|

| | | | | | | |
|--|---|--|--|--|---|--|
| | <p>құстардың сұлбасы ұсынылады. Балалар құстарды анықтап, оларды жыл құстары немесе қыстайтын құс деп атайды.</p> | | | <p>түрлері: тары, дәндер, нан үгіндісі, итмұрын, жидек, қоңыз, құрт, алма суреттері тұрады. Балалардың міндеті - қыстайтын және жыл құстарына азық-түлік бөлу. "Жұмбақтардың шешімін табу". Мақсаты. Құстарға байланысты жұмбақтар жасыру, балалардың ойлау қабілетін дамыту.</p> | <p>ұғымталдыққа тәрбиелеу. Құралдар. Бір құбылысты, оқиғаны немесе ертегі желісін сипаттайтын суреттер топтамалары. Вариатив компонент шығармашылық «Пеште тандыр нан пісіреміз. Ұжымдық жұмыс» мақсаты: Балаларды нан өнімдерінің бірі, тандыр нанды пісіру амалымен таныстыру, нан өнімдері туралы</p> | |
|--|---|--|--|--|---|--|

| | | | | | | |
|--|--|--|--|--|---|--|
| | | | | | ұғымдарды тиянақтау; дөңгелек пішіннің қасиеттері жөнінде білімдерді пысықтау. Дөңгелек пішінді тандыр нан кескіндеріне желімді жағып, барлық балаға ортақ пеш сұлбасының ішіне қатарларға жапсыру техникасына үйрету, қолдың ұсақ моторикасын жетілдіру, майлықпен жапсырылған пішінді | |
|--|--|--|--|--|---|--|




| | | | | | | |
|--|--|--|--|--|--|--|
| | | | | | <p>басып отыру техникасын пысықтау; зейінді, көз мөлшерін дамыту, көпшілікпен бірге әрекет жасау білігін қалыптастыру. Балаларды нақты қадірлеуге, ұқыптылыққа, ұйымшылдыққа тәрбиелеу.</p> <p>"Үш аю" ертегісін баяндау.</p> <p>Мақсаты: ертегіні мұқият тыңдауға, ертегінің мазмұны бойынша сұрақтарға жауап беруге</p> | |
|--|--|--|--|--|--|--|



| | | | | | | |
|---|--|--|---|--|---|--|
| | | | | | үйрету. "Түрлі-түсті моншақтар" ойыны. Балалардың геометриялық пішіндерді ауызша нұсқауларға сәйкес дұрыс орналастыра білуге үйрету. | |
| Жаңылтпаштар айтқызу. Атам бақ аралады, Ағам тал аралады. Асан көл жағалады, Асыл ат тағалады. Шырағым шұбат іш, Шұбатты сұрап іш. Шұбатты | | | Артикуляциялық жаттығулар. Мақсаты. Артикуляциялық жаттығу арқылы баланың сөйлеуін, тілін, дыбысты дұрыс дыбыстауын дамыту. | Жаңылтпаштар айтқызу. Құлық таудан, Құлық бие көрдім. Қуанғаным, құлындапты, Құлық таудың Қойнауындағы Қорқауларға ұрынбапты. Сырттағы ит үрді, Сырттан кісі кірді. | Бала тілін дамыту. "Сауысқан" (ел аузынан) Ала қанат сауысқан, Жауыр атқа жабысқан. Ойда жауыр көрінсе, Ойбайлатқан сауысқан. Қырда жауыр көрінсе, Қиқаңдатқан сауысқан. | |

| | | | | | | |
|--|--|--|--|--|---|--|
| | ішпесең, Бітпейді бұла күш. | | | | Сырттағы біреу, Сыпырып кетті кірді. | |
| Серуенге дайындық Серуен 16.45 - 17.30 | Балаларды серуенге ынталандыру; серуенге ойын жабдықтарын іріктеу; балалармен жеке әңгімелесулер; шалбарын, бас киімім мен бәтеңкесін реттілікпен киюін қадағалау. (мәдени-гигиеналық дағдылар, дербес әрекет) | | | | | |
| | Серуенге деген қызығушылықтарын ояту. Қимыл-қозғалыс ойындары: "Допты домалат", "Құрсауды дөңгелет" (3-4 рет ойнатылады). | | | | | |
| Серуеннен оралу 17.30 - 17.50 | Өз шкафын белгі бойынша тауып алуға, өз киімін өздігімен шешуге, өз қажеттері жайында айтуға машықтандыру. (мәдени-гигиеналық дағдылар, дербес әрекет) | | | | | |
| | | | | | | |
| Балалардың дербес әрекеті (баяу қимылды ойындар, үстел үсті ойындары, бейнелеу әрекеті, кітаптар қарау және тағы басқа әрекеттер) | Кітап бұрышында: өткен тақырыптар бойынша суреттерді қарау, сипаттау; ертегілерді есте жаңғырту, кейіпкерлердің сөздерін қайталау. Музыкалық аспаптармен ойындар. Балалардың өздері құрастырған ертегісін тыңдау. Логикалық ойындар. Еркін рөлдік ойындар. "Не жетіспейді?" дидактикалық ойыны. Мақсаты: қызығушылыққа, жанашырлыққа тәрбиелеу; сөйлеуді дамыту. Барысы: балаларға құстарға не жетіспейтінін айту керек." (мәдени-гигиеналық дағдылар, сөйлеуді дамыту, көркем сөзді қайталау) | | | | | |

| | | | | | | |
|---|--|--|--|---|--|---|
| <p>Балалардың үйге қайтуы (ата-аналарға кеңес) 17.50 - 18.30</p> | <p>"Отбасымен серуендеу" атты тақырыбында көрме ұйымдастыру.</p> | | | <p>Ата-аналарға тәрбиеленушілердің денсаулық жағдайы туралы ақпарат беру.</p> | <p>"Музыка және балалардың психикалық денсаулығы" тақырыбында әңгімелесу, кеңестер беру.</p> | <p>"Баланың жүйке жүйесін қорғаңыз" тақырыбында әңгімелесу.</p> |
|---|--|--|--|---|--|---|

| ТӘРБИЕЛЕУ-БІЛІМ БЕРУ ПРОЦЕСІНІҢ ЦИКЛОГРАММАСЫ | | | | | |
|--|---|-----------------|-----------------|-----------------|-------------|
| Білім беру ұйымы (балабақша/шағын орталық, мектеп алды сыныбы) | «Бағлан» бөбекжайы МКҚК  | | | | |
| Топ/сынып | Ортаңғы топ | | | | |
| Тобы, топтың реттік саны, атауы | «Бөбек» | | | | |
| Балалардың жасы | 3 жасар балалар | | | | |
| Педагогтің аты-жөні | Аскарова Айнур, Тойшибекова Гаухар | | | | |
| Жоспардың құрылу кезеңі (апта күндерін, айды, жылды көрсету) | 31.10-04.11.2022ж. | | | | |
| Апта күндері | <i>Дүйсенбі</i> | <i>Сейсенбі</i> | <i>Сәрсенбі</i> | <i>Бейсенбі</i> | <i>Жұма</i> |
| Күн тәртібі | 31.10 | 01.10 | 02.10 | 03.10 | 04.10 |
| Балаларды қабылдау Ата-аналармен әңгімелесу, | Таңғы сүзгі: балалардың терісін, дене қызуын, сыртқы келбетін тексеру. Балаларды жақсы көңіл күймен қарсы алу және оларға қолайлы жағдай жасау. Баланың көңіл күйін, оның жеке пікірін, қызығушылығын анықтау. (сөйлеуді дамыту) Әңгімелесу. Күз мезгілінде болатын мерекелер жайлы ақпарат беру; ата-аналардың балалары | | | | |

| | | | | | |
|---|---|--|--|---|--|
| кеңес беру Балалардың дербес әрекеті (баяу қимылды ойындар, үстел үсті ойындары, бейнелеу әрекеті, кітаптар қарау және тағы басқа әрекеттер) Таңертеңгі жаттығу 08.00 - 08.40 | жайлы мазалап жүрген сұрақтарына жауап беру. | | | | |
| | Үстелдердің жанына орындықтарды қою. Мақсат- міндеттері. Орындықтарды үстелдің алдына белгілі тәртіпте қою амалын игерту; балаларды еңбекке баулу, ересектерге көмектесуді үйрету. | Құрылыс материалдарын контейнерлерге жинап салу. Мақсат- міндеттері. Балаларды ұқыптылыққа үйрету, жауапкершілікке тәрбиелеу, басталған жұмысты соңына дейін жеткізу дағдысын қалыптастыру. | Бөлме өсімдіктерін суару. Мақсат- міндеттері. Балаларға өсімдіктерге күтім жасау тәсілдерін үйретуді жалғастыру (күнге жақын өсімдіктерге суды көбірек кұйып, көлеңкеде өсетіндерге аздап құю, қажетіне қарай суару), бөлме өсімдіктеріне ұқыпты қарады үйрету. | Ойыншықтард ы сөрелерге қою. Мақсат- міндеттері. Балаларға ойыншықтарды сөрелерге белгілі тәртіпте қою амалын игерту; тәртіптілікке деген ұмтылысты қолдау; ойыншықтарға ұқыпты қарауға тәрбиелеу. | Кітап бұрышын тазалау. Мақсат- міндеттері. Құлап жатқан кітаптарды тігінен тізбекке қойып, ретпен орналастыруға машықтандыру; балаларды кітаптарға ұқыпты, таза қарауға үйрету. |
| Суретпен әңгіме: "Табиғат әлемі". | "Не, қайда өседі?" дидактикалық ойыны. | "Бұл қай мезгілде болады?" дидактикалық | "Орманшы" дидактикалық ойыны. Мақсат- | "Жылдың қай мезгілі?" дидактикалық ойыны. | |

| | | | | | |
|--|--|---|---|--|--|
| | <p>Мақсат-міндеттері. Балалармен табиғат әлемі туралы әңгімелесу. (сөйлеуді дамыту)</p> | <p>Мақсат-міндеттері. Жемістер мен көгөністердің бақта және бақшада өсетіні туралы түсініктерін кеңейту. Олардың аталуы, құрамындағы кездесетін дәрумендерді, оның адам денсаулығына маңызы жөніндегі білімдерін тереңдету. (қоршаған ортамен танысу, сөйлеуді дамыту)</p> | <p>ойыны. Мақсат-міндеттері. Балалардың жыл мезгілдері туралы білімдерін нақтылау және тереңдету. Барысы: педагог балаға жыл мезгілін атайды да таңбалауышты береді. Бала жыл мезгілінде болатын табиғат құбылысын атайды да, таңбалауышты келесі балаға береді. Таңбалауышты алған келесі бала жыл мезгілінің екінші ерекшелігін атайды. Ойын</p> | <p>міндеттері. Балалардың кейбір ағаштар мен бұталардың (діңі, жапырақтары, жемістері мен тұқымдары) пайда болуы туралы білімдерін бекіту. Барысы: педагог бір баланы "орманшы" етіп таңдайды, қалған балалар орманшының көмекшілері болады. (қоршаған ортамен танысу, сөйлеуді дамыту)</p> | <p>Мақсат-міндеттері. Әр маусымның айлары және жыл мезгілдерінің негізгі ерекшеліктері туралы білімдерін бекіту. Барысы: педагог өлең оқиды, балалар осы өлең ішінен қай жыл мезгілі айтылғанын табу керек. Қазақ тілінде жыл мезгілдерін атауды талап ету. (көркем әдебиет, сөйлеуді дамыту, қазақ тілі)</p> |
|--|--|---|---|--|--|

| | | | | | |
|----------------------------------|---|--------------------|------------------------|---------------|-----------------|
| | | | осылай жалғаса береді. | | |
| | <p>"Қуыршақпен ойнаймыз". Бастапқы қалып: тік тұру, аяқ алшақ, қуыршақ төменде. 1-2 қуыршақты алға ұстау, жоғары көтеру (Зрет). 3-4 бастапқы қалып. Аяқ арасы алшақ, қуыршақ алда. 1-2 денені оңға, солға бұру, бастапқы қалыпқа келу. Бастапқы қалып: қуыршақты кеудеде ұстау. 1-4 алға еңкею. "Қуыршақтар билейді". 5-6 бастапқы қалыпқа келу (Зрет). Бастапқы қалып: 1-2 отыру, қуыршақты еденге қою. 3-4 тік тұру, Қуыршақпен оңға, солға айналу (2 реттен). (мәдени-гигиеналық дағдылар, дербес әрекет, дене шынықтыру)</p> | | | | |
| Таңғы ас 08.40 - 09.20 | <p>Дұрыс тамақтану мәдениетін қалыптастыруды жалғастыру: асхана құралдарын дұрыс қолдану (ас қасық пен шай қасықты, шанышқыны); майлықты ұқыпты пайдалану; нанды үгітпей жеу, асты ауызды жауып шайнау, тамақ ішіп отырғанда сөйлемей; әдепті болуға тәрбиелеу (ас үшін алғыс білдіру, тазалық пен тиянақтылық қажеттілігі.) Біздерде бар қасықтар Сиқырлы екен құралдар. Қолға қасық аламыз. Дәмді астан аламыз. Осы сөздерден кейін, балалар таңғы астарын ішеді. Тамақтану барысында, тәрбиеші балалардың орындықта дұрыс отыруын қадағалайды. Егер бала орындықта дұрыс отырмаса, жанына келіп түзу отыру керектігін айтуға болады. (мәдени-гигиеналық дағдылар, дербес әрекет, көркем сөз)</p> | | | | |
| Ұйымдастырыл | "Бұл қандай | "Тапсырманы | "Не, қайда | Шаттық | "Кім, не |

| | | | | | |
|--|---|--|---|--|---|
| <p>ған іс-әрекетке дайындық 09.20 - 09.30</p> | <p>құс?" дидактикалық ойыны. Мақсат-міндеттері. Балаларды құстарға тән белгілері бойынша сипаттауға және олардың сын-сипатына қарап тануға үйрету. Барысы: жүргізуші құстардың әдеттерін бейнелейді және олардың белгілерін сипаттайды, балалар жүргізушінің жасырып отырған құсын табады. Құстарды қазақ тілінде атайды.</p> | <p>орында" дидактикалық ойыны. Мақсат-міндеттері. Үлкен және кішкентай заттарды ажыратуларын жаттықтыру. Мазмұны: бір баланы ортаға шақырып, оң қолына үлкен ойыншықты, сол қолына кішкентай ойыншықты ал деп тапсырма береді. Ойын осылай жалғаса береді. (танымдық дағдылар, сөйлеуді дамыту)</p> | <p>өседі?" дидактикалық ойыны. Мақсат-міндеттері. Балаларды табиғатта болып жатқан құбылыстарды түсінуге үйрету; жер бетіндегі барлық тіршілік иелерінің өсімдік жамылғысының күйіне тәуелділігін көрсету. Барысы: педагог әртүрлі өсімдіктер мен бұталардың аттарын атайды, балалар сол жерде өсетіндерді ғана таңдайды. Олар өссе, балалар қолдарын</p> | <p>шеңбері Мақсат-міндеттері. Балаларға эмоционалды жағымды көңіл күй мен ұйымдастырылған іс-әрекетке мотивациялық дайындықты қалыптастыру, балаларға бір-бірімен сәлемдесуге мүмкіндік беру, ұжымда достыққа тәрбиелеу. Кел, балалар, күлейік, Күлкіменен түлейік! Қабак түйген не керек, Көңілді боп жүрейік! Кел, балалар,</p> | <p>жейді?" дидактикалық ойыны. Мақсат-міндеттері. Балалардың құстардың қоректенуі туралы білімдерін бекіту; қыстайтын және жыл құстары айырмашылығы туралы білімдерін бекіту; есте сақтауды, зейінді, сөйлеуді дамыту; қыстайтын және жыл құстары туралы түсініктерін кеңейту. Барысы: екі шеңберде әртүрлі тамақ</p> |
|--|---|--|---|--|---|

| | | | | | |
|--|---|---|--|--|--|
| | (қоршаған ортамен танысу, сөйлеуді дамыту, қазақ тілі) | | шапалақтайды немесе бір жерге секіреді (кез келген қимылды таңдауға болады), егер болмаса, балалар үндемейді. Өсімдіктер: шие, алма, пальма, итмұрын, қарақат, өрік, таңқурай, апельсин, лимон, алмұрт, ананас және тағы басқа. (қоршаған ортамен танысу, сөйлеуді дамыту, қазақ тілі) | күлейік! Күлкіменен түлейік! Күлкі көңіл ашады, Күліп өмір сүрейік! (сөйлеуді дамыту) | түрлері: тары, дәндер, нан үгіндісі, итмұрын, жидек, қоңыз, құрт, алма суреттері тұрады. Балалардың міндеті - қыстайтын және жыл құстарына қоректерді бөлу. (қоршаған ортамен танысу, сөйлеуді дамыту) |
| Білім беру ұйымының кестесі бойынша ұйымдастырылған іс-әрекет | Дене шынықтыру "Жомарт қораз". Мақсат-міндеттері. Балаларды | Дене шынықтыру "Қораз секілді қанат қағайық". Мақсат-міндеттері. | Музыка "Жомарт түлкі". Мақсат-міндеттері. Балалардың әуенге деген | Дене шынықтыру "Өрмелейік, қане біз". Мақсат-міндеттері. | Қазақ тілі "Күзгі жаңбыр". Мақсат-міндеттері. Қазақ тілінде жаңбыр түрлерінің |

| | | | | | |
|---------------|---|--|---|---|---|
| 09.30 - 10.10 | <p>бірінің артынан бірі аяқтың ұшымен және өкшемен сап түзеп жүруге жаттықтыру; сапқа өз еріктерімен тұру қабілетін жетілдіру; еденде тұрған тақтаймен өрмелеу және алға жылжи отырып, екі аяқпен секіру дағдысын үйрету.</p> <p>"Қоян" қимылды ойыны. Мақсат-міндеттері. Қоянның қимылдарын келтіруді үйрету (жүгіру, секіру, сәбізді жеу).</p> | <p>Балаларды еденде тұрған гимнастикалық тақтаймен тартылып өрмелеу техникасын дамыту; алға жылжи отырып, екі аяқпен секіру дағдыларын жетілдіру; қораз туралы білімдерін толықтыра отырып, қораздың дауысын тыңдату.</p> <p>"Еңбектейік, қане біз" қимылды ойыны. Мақсат-міндеттері. Жалауға дейін еңбектеп баруды үйрету.</p> | <p>ықыласын арттыру; әнді тыңдауда сөздік мазмұнын түсіне білу қабілетін қалыптастыру; музыкалық жетекшіге ілесе ән айту қабілетін жетілдіру; ырғақты сезіне білу қабілетін дамыту; тыныс алу жаттығуларын орындау кезінде дұрыс тыныс алу дағдысына үйрету; музыка әуенімен бірге би қимылдарын еркін орындауды үйрету; музыкалық аспапта ойнау қабілетін қалыптастыру; жомарт күз</p> | <p>Балаларда еденде тұрған гимнастикалық тақтаймен тартылып өрмелеу техникасын дамыту; алға жылжи отырып, екі аяқпен секіру техникасын бекіту.</p> <p>"Өрмекші секілді өрмелейік" қимылды ойыны. Мақсат-міндеттері. Кеглиге дейін өрмелеп баруды үйрету.</p> | <p>атауларын атауды үйрету; етістіктер мен көсемше, зат есімдердің көмегімен жаңбырдың жауғанын, жапырақтардың түсуін білдіретін сөз тіркесін құрауды үйрету.</p> <p>«Жалғастырып айт» дидактикалық ойыны. Мақсат-міндеттер. Балалардың сөздігінде етістіктерді белсендіруді жалғастыру.</p> |
|---------------|---|--|---|---|---|

| | | | | | |
|---|---|---|--|---|---|
| | | | <p>туралы ұғым беру.</p> <p>Балалардың әнді тыңдауда сөздік мазмұнын түсіне білу қабілеті мен музыка жетекшісіне ілесе ән айту қабілетін дамыту.</p> <p>"Жомарт түлкі" ойыны.</p> <p>Мақсат-міндеттері. Бірлесіп ойын ойнауды үйрету, қимыл шапшаңдығын дамыту.</p> | | |
| <p>Серуенге дайындық</p> <p>Серуен</p> <p>10.10 - 12.10</p> | <p>Балаларды серуенге ынталандыру; серуенге ойын жабдықтарын іріктеу; балалармен жеке әңгімелесулер; шалбарын, бас киімім мен бәтеңкесін реттілікпен киюін қадағалау. (мәдени-гигиеналық дағдылар, дербес әрекет)</p> | | | | |
| | <p>«Күзгі саябаққа серуен» (қоршаған ортамен танысу, сөйлеуді</p> | <p>Қарға мен сауысқанды бақылау. (қоршаған ортамен танысу,</p> | <p>Аққайыңды бақылау (қоршаған ортамен танысу, сөйлеуді</p> | <p>"Жаңбыр жауғанда" фонемо-ырғақ жаттығуы. (қоршаған ортамен</p> | <p>Бұлттарды бақылау. (қоршаған ортамен танысу, сөйлеуді</p> |

| | | | | | |
|--|---|---|--|--|---|
| | <p>дамыту, көркем әдебиет) Мақсат-міндеттері. Адамдардың саябаққа не үшін келетіні жайында әңгімелесу. Саябақ ішіндегі күзгі өзгерістерге көңіл аудару, бақылау, әңгімелеу. Еңбек: саябақтағы әртүрлі ағаштардың жапырақтарын жинау. Әр ағаштың жапырағын ажыратуды үйрету. Балалармен жеке жұмыс: тақпақ жаттату. (көркем әдебиет)</p> | <p>сөйлеуді дамыту) Мақсат-міндеттері. Қарға мен сауысқанның айырмашылықтарын айта білуге машықтандыру; құстар әлемі жайлы түсініктерін бекіту, өзіндік ерекшеліктері мен белгілерін тануға ынталандыру. Балалар сауысқанның дыбыстарын тыңдап, сыртқы пішініне қарап, өзге құстарға ұқсаматынын байқайды. Еңбек әрекеті: кураған жапырақтарды</p> | <p>дамыту) Мақсат-міндеттері. Жыл мезгілдеріне байланысты өзгерістер мен ерекшеліктерді бақылау. Ағаштарға қамқорлық жасауға тәрбиелеу. Қайың өте әдемі ағаш. Оның ақ түсті қабығы ерекше көзге түседі. Аққайың көктемде ерте бүршік жарады. Ал жапырағы кештеу шығады. Қайың ағашының бұтағы мен діңі берік, әрі қатты. Жапырағы жұмыртқа пішіндес,</p> | <p>танысу, сөйлеуді дамыту, көркем сөз, дене шынықтыру) Мақсат-міндеттері. Балаларды сөздердің ырғағына сай қимылдауға баулу; жаңбырға еліктеуге ынталандыру; артикуляцияны жаттықтыру. Жау, жау, жаңбыр Жау, жаңбыр! Арық суы мол болсын! Өсімдіктер мол болсын! Жауған жерің шөп болсын! Тырс-тырс! Тырс-тырс! (бір аяқпен секіру)</p> | <p>дамыту, көркем әдебиет) Мақсат-міндеттері. Балалардың мезгілдік өзгерістер жайлы білімдерін кеңейтуді жалғастыру, қиялдарын дамыту - бұлттар неге ұқсайды. "Бұлтқа" фонемо-ырғақты жаттығуы. (дене шынықтыру, сөйлеуді дамыту, көркем сөз) Мақсат-міндеттері. Балаларды сөздердің ырғағына сай қимылдауға баулу; жаңбырға</p> |
|--|---|---|--|--|---|

| | | | | | |
|--|---|--|---|--|--|
| | <p>Қ. Шарғытбаев «Күзгі жапырақтар». Алтын, сары, қызыл, көк Алуан-алуан жапырақ Күзгі бақта күлімдеп, Көз тартады атырап.</p> <p>"Сызықты баспа" қимыл жаттығуы. (дене шынықтыру)</p> <p>Мақсат-міндеттері. Балаларды бір бағытта жылжи отырып, екі аяқпен секіруге дағдыландыру. Балалардың секіру жолының бойына көлденең сызықтар салынады немесе жіптер</p> | <p>жинау. Мақсат-міндеттері. Еңбексүйгіштікке, ұқыптылыққа тәрбиелеу.</p> <p>"Ұшады құстар біздің бақта" жаттығуы. (дене шынықтыру, көркем сөз)</p> <p>Мақсат-міндеттері. Балаларды құстардың қимылдарына еліктеуге машықтандыру; құстар әлеміне қызығушылықты арттыру. Педагог балаларға құстардың ұшып-қонып жүргені туралы бейнежазбаларды алдын ала</p> | <p>жиектері ара тісті. Қайың көктемде гүлдейді, оның гүлдері сырға секілді салбырап жатады. Күз мезгілінде жапырақтары алтындай жарқырап жерге түседі. Суретшілер қайыңның суретін салуды ұнатады. Балаларға қайыңның суретін салуды ұсыну. (сурет салу)</p> <p>Ересектермен бірге орындалатын қарапайым еңбек тапсырмалары: алаңды</p> | <p>Тарс-тұрс! Тарс-тұрс! (екінші аяқпен секіру) Шылп-шылп! Шылп-шылп! (екі аяқпен секіру)</p> <p>"Күн мен жаңбыр" қимыл-қозғалыс ойыны. (дене шынықтыру)</p> <p>Мақсат-міндеттері. Балаларды белгі бойынша жан-жаққа шашырап жүгіруге және бір-біріне соғылмай, бір жерге жиналуға дағдыландыру; вестибуляр аппаратын, кеңістікті бағдарлау қабілетін</p> | <p>еліктеуге ынталандыру; артикуляцияны жаттықтыру. Ақсың, сұрсың, қарасың, Қайда қалқып барасың? Жерге нөсер төгемін, Өссін гүлдер, көп егін! Гүл-гүл жайнап өсер көк, Нөсерлетсең, нөсерлет!</p> <p>"Күн мен жаңбыр" қимыл-қозғалыс ойыны.</p> <p>Мақсат-міндеттері. Балаларды белгі бойынша жан-жаққа шашырап жүгіруге және бір-біріне</p> |
|--|---|--|---|--|--|

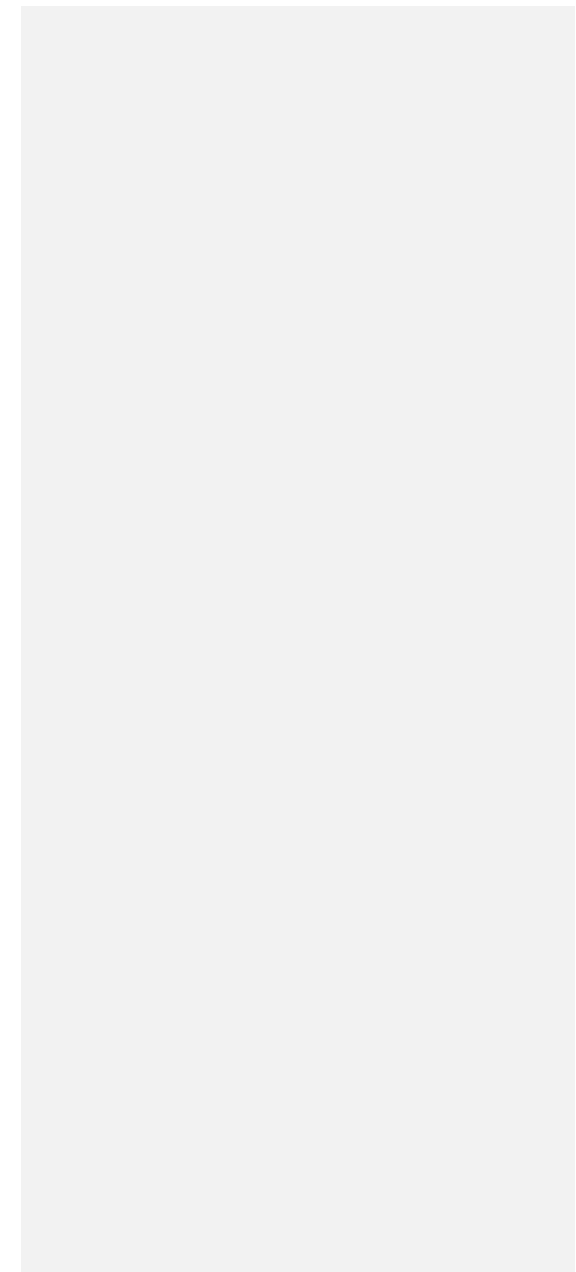
| | | | | | |
|--|--|---|--|--|--|
| | <p>төселінеді. Күрделенуі: сызықтардан жылдам секіру (уақытқа). Қимыл-қозғалыс ойыны: "Лақтыр да, ұстап ал" (2-3 рет ойнатылады). Мақсат-міндеттері. Балаларды допты лақтыруға және ұстап алуға жаттықтыру. Балалардың өз еріктерімен жасалатын іс-әрекеттері.</p> | <p>көрсетуі мүмкін. Қанаттарын жайып жан-жаққа, (аяқтың ұшына тұру, екі қолды жан-жақтан жоғарыға бірқалыпты көтеру) Ұшады құстар біздің бақта. (құстың ұшқанына еліктеу, қолдарын бұлғау) Солға ұшады, ұмтылып, (бір қолды сол жақта төменнен жоғары бірқалыпты көтеру) Оңға ұшады, ұмтылып. (екінші қолды оң жақта төменнен жоғары бірқалыпты</p> | <p>ағаштардан құрап түскен бүршіктер мен ұсақ бұталардан тазарту. Мақсат-міндеттері. Бірігіп жұмыс істеуге, берілген мақсатқа бірігіп жетуге дағдаландыру. "Аңшылар мен қояндар" қимыл-қозғалыс ойыны. (дене шынықтыру, сөйлеуді дамыту) Мақсат-міндеттері. Балаларды ойын шартын бұзбай ойнауға дағдыландыру; мергендікке, дәлдікке,</p> | <p>жетілдіру; ептілікке, достыққа тәрбиелеу. Күрделенуі: екінші белгі бойынша балалар шалшықтарды баспау үшін, биіктеу жерлерге (тастар, бөренелер, орындықтар, сатыларға) жылдам шығып тұруы тиіс. "Әткеншек" қимыл-қозғалыс ойыны. (дене шынықтыру, көркем сөз) Мақсат-міндеттері. Балаларды бірігіп, шеңберде ойын ережесіне</p> | <p>соғылмай, бір жерге жиналуға дағдыландыру; вестибуляр аппаратын, кеңістікті бағдарлау қабілетін жетілдіру; ептілікке, достыққа тәрбиелеу. Күрделенуі: екінші белгі бойынша балалар шалшықтарын баспау үшін, биіктеу жерлерге (тастар, бөренелер, орындықтар, сатыларға) жылдам шығып тұру тиіс. Ересектермен бірге орындалатын</p> |
|--|--|---|--|--|--|

| | | | | | |
|--|--|---|---|--|--|
| | | <p>көтеру) Біресе төмен түсіп, қонады бұтаққа, (төмен отыру) Біресе көкке самғайды, ұқсайды ұшаққа. (аяқтың ұшына тұру, екі қолды жан-жақтан жоғары бірқалыпты көтеру) Д. Ахметова. "Қаракүс пен балапандар" қимыл-қозғалыс ойыны. (дене шынықтыру) Мақсат-міндеттері. Балаларды ойын шарты бойынша, белгілерге сай жылдам жүгіруге дағдыландыру;</p> | <p>шапшандыққа, жылдамдыққа, қимылдарын үйлестіре білуге бейімдеу; ұйымшылдыққа тәрбиелеу. Балалар тобының арасынан бір-екі бала "аңшы" болып (өз қалауларымен немесе санамақ арқылы) тағайындалады. Қалған балалар қояндар болады. Педагог ойынды бастайды: - Аңшылар жүр орманда, "Не бар екен?" - деп шалғында. "Аңшылар", қолдарына бір доптан алып, алаңды аралап, "қояндарды"</p> | <p>сай ойнауға ынталандыру; бір адамдай белгі бойынша шеңбердің біресе бір жағына, біресе екінші жағына жүріп, содан кейін жылдамдықты қосып жүгіруге дағдыландыру; вестибуляр аппаратын дамыту; ептілікке, ұйымшылдыққа тәрбиелеу. Ақырын-ақырын итеріп, Әткеншекті қозғалтамыз. Жылдам-жылдап жүгіріп, Шеңберді айналдырамыз. Д. Ахметова. Соңғы сөздерден</p> | <p>қарапайым еңбек тапсырмалары: күрғақ жапырақтарды жинау. Мақсат-міндеттері. Тазалық пен тәртіпке үйрету; топпен жұмыс істеу біліктілігін бекіту. "Шұңқырдан аттап секіріп өт" қимылды жаттығуы. Мақсат-міндеттері. Балаларды ұзындыққа секіруге машықтандыру; вестибуляр аппаратын, күш-жігерін дамыту. Өз бетімен еркін ойын әрекеті,</p> |
|--|--|---|---|--|--|

| | | | | | |
|--|--|---|--|--|--|
| | | <p>шапшаңдыққа, ептілікке, ұйымшылдыққа тәрбиелеу.</p> <p>"Кім жылдам?" ойын-жаттығуы. (дене шынықтыру)</p> <p>Мақсат-міндеттері. Жүгіруді, секіруді, өрмелеуді пысықтау.</p> <p>Өз бетімен еркін ойын әрекеті, шығарылған материалмен алаңдағы ойындар.</p> <p>Мақсат-міндеттері. Қызығушылығы бойынша ойын таңдау мүмкіндігін қамтамасыз ету және</p> | <p>іздеген сияқты болып жүреді, содан соң жасырын жерлерге барып тұрады да, алаңды алыстан бақылайды.</p> <p>"Қояндар" өз "іздерінен" шығып, алаңда ойнап, секіріп, жүгіріп жүреді.</p> <p>Педагог:</p> <p>- Қояндар шықты шалғынға, Секіреді қуана. Бір-біріне сәлем береді, Тәтті шөппен қоректенеді.</p> <p>"Қояндар, қашындар!" - деген сөздерден кейін "аңшылар" жасырынған жерлерінен ытқып шығып,</p> | <p>кейін балалар жерге отырып, қолдарын босатады, демалады.</p> <p>Ойын бірнеше рет қайталануы мүмкін.</p> <p>Педагог барлық балалардың бірыңғай қимылдауын қадағалап жүру керек. Шеңбер бойымен жүргізу үшін, балаларды бір жаққа бұрып, беттерін шеңбер ортасына қарату керек.</p> <p>Балалардың ойынды меңгерудегі басты міндеті - аса жылдам жүгірмеу. Әрбір бала қимылдау кезінде</p> | <p>шығарылған материалмен ойындар.</p> <p>Мақсат-міндеттері. Қимыл-қозғалыс координациясын дамыту; негізгі қимылдарды орындау тәсілін жетілдіру; ойындарға саналы түрде қосылуға тәрбиелеу.</p> |
|--|--|---|--|--|--|

| | | | | | |
|--|--|--|--|--|--|
| | | <p>құрдастарымен өзара әрекет ету біліктілігін қалыптастыру.</p> | <p>"қояндарды" көздеп, допты аяқтарына тигізуге тырысады. "Қояндар" бір-біріне соғылмай, өз орындарына доптан жылдам қашып баруға тырысады. Ойынның соңында "аңшылар" қанша "қоянды" ұстап алғандарын санап, баға беруге болады. Педагог ойынның қауіпсіздігін қадағалайды. "Қайыңға қарай жүгір" қимыл-қозғалыс ойыны. (дене</p> | <p>шеңбердің бір жақ бойымен жүріп, бүкіл шеңбердің жылжып жатқанын бақылайды. Еркін ойындар: балалардың негізгі қимылдарды орындай білу мүмкіндіктерін жетілдіру.</p> | |
|--|--|--|--|--|--|

| | | | | | |
|--|--|--|---|--|--|
| | | | <p>шынықтыру) Мақсат-міндеттері. Педагогтің белгісі бойынша жылдам әрекет етуге дағдыландыру; тапсырманы зеректікпен және шапшаңдықпен орындауды үйрету. Өз бетімен еркін ойын әрекеті, шығарылған материалмен алаңдағы ойындар. Мақсат-міндеттері. Қызығушылығы бойынша ойын таңдау мүмкіндігін қамтамасыз ету, құрдастарымен өзара әрекет ету</p> | | |
|--|--|--|---|--|--|



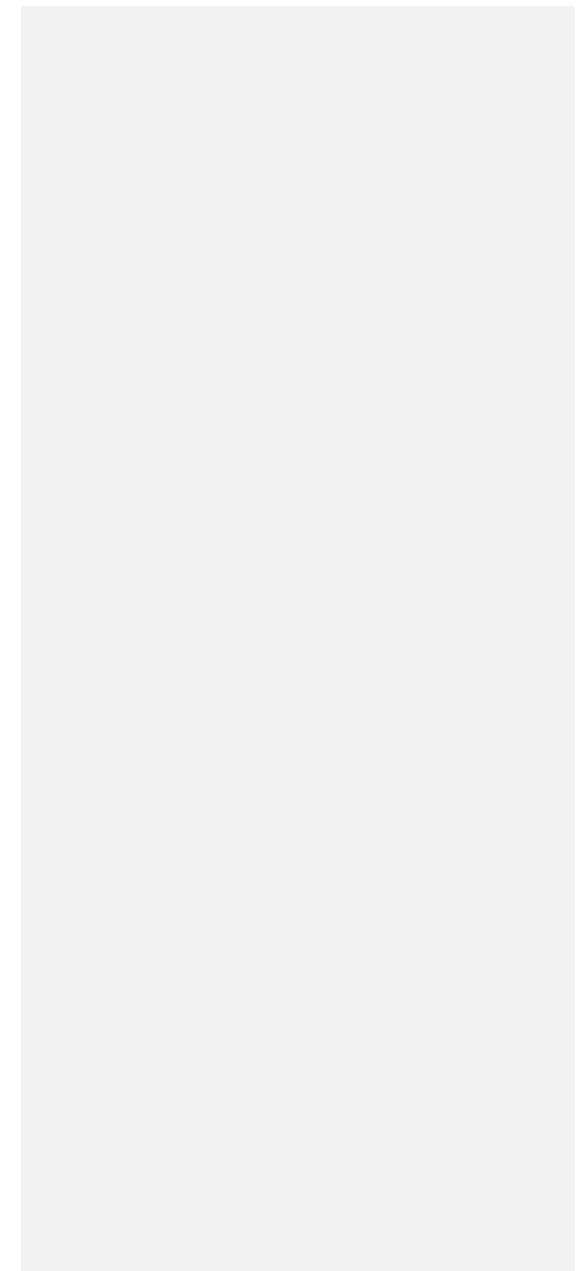
| | | | | | |
|---|--|--|---------------------------|--|--|
| | | | дағдысын қалыптастыру. | | |
| Серуеннен оралу 12.10 - 12.30 | Өз шкафын белгі бойынша тауып алуға, өз киімін өздігінен шешуге, өз қажеттері жайында айтуға машықтандыру. (мәдени-гигиеналық дағдылар, дербес әрекет) | | | | |
| Түскі ас 12.30 - 13.00 | <p>Дұрыс тамақтану мәдениетін қалыптастыруды жалғастыру: асхана құралдарын дұрыс қолдану (ас қасық пен шай қасықты, шанышқыны); майлықты ұқыпты пайдалану; нанды үгітпей жеу, асты ауызды жауып шайнау, тамақ ішіп отырғанда сөйлемеу; әдепті болуға тәрбиелеу (ас үшін алғыс білдіру, тазалық пен тиянақтылық қажеттілігі.)</p> <p>Біздерде бар қасықтар Сиқырлы екен құралдар. Қолға қасық аламыз. Дәмді астан аламыз.</p> <p>Осы сөздерден кейін балалар түскі астарын ішеді. Тамақтану барысында тәрбиеші балалардың орындықта дұрыс отыруын қадағалайды. Бала орындықта дұрыс отырмаса, оның қасына келіп түзу отыру керектігін айтуға болады. (мәдени-гигиеналық дағдылар, дербес әрекет, көркем сөз)</p> | | | | |
| Күндізгі ұйқы 13.00 - 15.10 | Балалардың тыныш ұйықтауына жайлы жағдай жасау. (мәдени-гигиеналық дағдылар) | | | | |
| Бірге-бірге тұрғызу, сауықтыру шаралары 15.10 - 15.30 | <p>Керуеттегі жаттығулар</p> <p>Көзімізді ашайық Аунап-қунап алайық. Ұйқымызды ашайық "Самал жел" (ішпен жатып, қолдарын дене бойымен жіберу, бастарын сәл көтеріп, жел соққанын көрсету) "Ф-ф-ф".</p> | | | | |

| | | | | | |
|--|--|---|--|--|--|
| | "Желдің желпуі". Ішпен жатып, қолдарын дене бойымен жіберу, қолдарын екі жаққа созу. "Жел бұлттарды айдайды" (тізені құшақтап жату, аяқты құшақтап денемен алдыға және артқа қарай тербелу) (дене шынықтыру, дербес әрекет, көркем сөз) | | | | |
| Бесін ас 15.30 - 16.00 | Дұрыс тамақтану мәдениетін қалыптастыруды жалғастыру: асхана құралдарын дұрыс қолдану (ас қасық пен шай қасықты, шанышқыны); майлықты ұқыпты пайдалану; нанды үгітпей жеу, асты ауызды жауып шайнау, тамақ ішіп отырғанда сөйлемей; әдепті болуға тәрбиелеу (ас үшін алғыс білдіру, тазалық пен тиянақтылық қажеттілігі.) Біздерде бар қасықтар Сықырлы екен құралдар. Қолға қасық аламыз. Дәмді астан аламыз. Осы сөздерден кейін балалар бесін астарын ішеді. Тамақтану барысында тәрбиеші балалардың орындықта дұрыс отыруын қадағалайды. Бала орындықта дұрыс отырмаса, оның қасына келіп тұзу отыру керектігін айтуға болады. (мәдени-гигиеналық дағдылар, дербес әрекет, көркем сөз) | | | | |
| Балалардың дербес әрекеті (баяу қимылды ойындар, үстел үсті ойындары, бейнелеу әрекеті, кітаптар қарау және тағы басқа әрекеттер) Балалармен жеке жұмыс 16.00 - 16.45 | Сөйлеуді дамытудан ойын-жаттығу "Қораз ойыншығымен танысу". Мақсат-міндеттері. Балаларға үй құстарының сыртқы кескін-кейпі және тіршілік | Қоршаған ортамен танысудан ойын-жаттығу "Жемістер мен көгөністер". Мақсат-міндеттері. Балаларға жомарт күз туралы түсінік бере отырып, күзде өсетін | Математика негіздерінен ойын-жаттығу "Дөңгелек жемістер мен көгөністер". Мақсат-міндеттері. Балаларды геометриялық пішіндерді тануға және атауға | Сурет салудан ойын-жаттығу "Апельсиндер". Мақсат-міндеттері. Балаларды қылқалам арқылы қызыл сары түсті дөңгелек пішінді апельсиндерді, тіктөртбұрышты пішінге бір сапқа | Үстел үсті театры "Жеті лақ пен қасқыр" ертегісі Мақсат-міндеттері. Балаларға үстел үстінде ертегі кейіпкерлерін көрсету арқылы әңгімелеп беру. (көркем |

| | | | | | |
|--|---|---|--|--|---|
| | <p>ерекшеліктері жөнінде мағлұматтар беру, ойыншықты сипаттау және ол туралы әңгімелеу тәртібімен таныстыру.</p> <p>"Құстарды аулаға жинайық?" Мақсат-міндеттері. Құстардың атауын қазақ тілінде дұрыс атауға дағдыландыру. (сөйлеуді дамыту, қазақ тілі)</p> <p>"Бауда, әлде бақшада?" дидактикалық ойыны. Мақсат-</p> | <p>көгөністер және жемістер туралы білімдерін кеңейту; көгөністер мен жемістерді ажыратып атау дағдыларын жетілдіру; бақша өсімдіктерін өсіру, оларға күтім жасауға қызығушылықта рын қалыптастыру; жомарт күз туралы ұғым беру.</p> <p>"Төртіншісі артық" танымдық ойыны. Мақсат-міндеттері. Жемістер мен көгөністерді тануға, байқампаздыққа</p> | <p>жаттықтыру; түйсіну және көру арқылы дөңгелек пішінді заттардың қасиетін зерттеу дағдыларын қалыптастыру; қолдың ұсақ моторикасын, зейінді, есте сақтау, қабылдау қабілетін дамыту.</p> <p>"Мозаика" үстел үсті ойыны. Мақсат-міндеттері. Балаларға берілген суреттердің бөлігін тауып өз орнына орналастыруды үйрету; тапқырлыққа</p> | <p>қатарымен салуды үйрету.</p> <p>"Күнге не ұқсайды?" дамытушы жаттығуы. Мақсат-міндеттері. Мнемокарта бойынша дөңгелек пішінге ұқсас заттарды қазақ тілінде дұрыс атауды дағдыландыру. (математика негіздері, сөйлеуді дамыту, қазақ тілі)</p> <p>Саусақ ойыны. "Бақшадағы қызанақ пен қияр". Мақсат-міндеттері. Бақша туралы</p> | <p>әдебиет)</p> <p>"Көгөністер дүкені" сюжетті-рөлдік ойыны. Мақсат-міндеттер: балалардың сатушы мамандығы туралы білімдерін бекіту. Балалардың ойынға қажетті құралдарды пайдаланып, дүкен ойынын ойнау. (сөйлеуді дамыту)</p> <p>Құрастырудан ойын-жаттығу "Қорап". Мақсат-міндеттері. Балаларға кірпіш</p> |
|--|---|---|--|--|---|

| | | | | | |
|--|--|---|--|---|---|
| | <p>міндеттері. Балаларға көгөністер мен жемістердің қайда өсетінін атап айтқызу, ажырата білуге үйрету. (қоршаған ортамен танысу, сөйлеуді дамыту)</p> <p>Қоршаған ортамен танысудан ойын-жаттығу "Аспаз". Мақсат-міндеттері. Балалардың аспаз еңбегі туралы ұғымдарын кеңейту; аспаз еңбегі туралы түсінік бере</p> | <p>дағдыландыру. (сөйлеуді дамыту, қазақ тілі, танымдық дағдылар)</p> <p>"Зат неге ұқсайды?" дидактикалық ойыны. Мақсат-міндеттері. Балаларды бөлме ішіндегі заттардың қандай пішінге ұқсайтынын ажыратып айта білуге үйрету. (математика негіздері)</p> | <p>баулу. (танымдық дағдылар)</p> <p>Музыкадан ойын жаттығу "Күз желі". Мақсат-міндеттері. Балалардың әуенге ықыласын арттыра отырып, әнді тыңдағанда сөздік мазмұнын түсіну қабілетін қалыптастыру; музыкалық жетекшіге ілесе ән айту қабілетін дамыту; ұйымдастырылған іс-әрекетті пысықтау. «До – ре – ми» ойыны. Мақсат-міндеттері.</p> | <p>түсінік бере отырып, қызанақ пен қияр көгөніс екенін ажыратуды үйрету. (қоршаған ортамен танысу, сөйлеуді дамыту, қазақ тілі)</p> | <p>құрылыс материалынан қорапша құрастыруды үйрету; кірпішті көлденең және қатар қоя білу, тиістірілген бұрыштарды, тұтас жасанды құрылыс нысанын көріп, қолмен түзеп отыру қабілеттеріне дағдыландыру. Құрылыс нәтижесімен ойнату. (сөйлеуді дамыту)</p> |
|--|--|---|--|---|---|

| | | | | | |
|--|---|--|--|--|--|
| | <p>отырып, аспаз құралдарының аталуын жатқа айтуға үйрету. Дидактикалық ойын: "Тағам түрлерін ата". Мақсат-міндеттері. Тағам түрлерін қазақ тілінде дұрыс атауды үйрету. (қазақ тілі, сөйлеуді дамыту)</p> | | <p>Балаларды музыкадағы бейнелерді, әнді тыңдау арқылы ажыратуды үйрету. Тыңдау қабілеттерін арттыру.</p> <p>Вариативті компонент/Әлеумет "Автобус" ойыны. Мақсат-міндеттер. Балаларды автобус жүргізушісі және кондуктор қызметінің ерекшеліктерімен таныстыру; жол жүру ережесі мен автобустағы жолаушы тәртібі туралы мағлұмат</p> | | |
|--|---|--|--|--|--|



| | | | | | |
|--|---|---|---|---|---|
| | | | <p>беру; ойын және қоғам көлігі ережелерін түсіндіру.</p> <p>"Автобуста кім бар?" ойын-жаттығуы.</p> <p>Мақсат-міндеттер.</p> <p>Автобуста бар адамдардың орнын анықтау, атауларын пысықтау.</p> | | |
| | <p>Санамақтар айтқызу.</p> <p>Бір дегенім - білеу,</p> <p>Екі дегенім - егеу,</p> <p>Үш дегенім - үскі,</p> <p>Төрт дегенім - төсек,</p> <p>Бес дегенім - бесік,</p> <p>Алты дегенім - асық,</p> | <p>Жыл мезгілі туралы әңгімелесу.</p> <p>"Жомарт Күз" (суретті қарастыру)</p> <p>Мақсат-міндеттері.</p> <p>Қарапайым сұрақтарға жауап беруді үйрету.</p> | <p>Әңгіме құрастыру "Табиғат".</p> <p>Мақсат-міндеттері.</p> <p>Баланың сөздік қорын табиғаттағы ерекшеліктердің атауларын білдіретін сөздермен байыту.</p> | <p>"Ғажайып қапшық" дидактикалық ойыны.</p> <p>Мақсат-міндеттері.</p> <p>Баланың сөздік қорын ойыншықтардың атауларын білдіретін сөздермен байыту.</p> | <p>Жыл мезгілі туралы әңгімелесу.</p> <p>Мақсат-міндеттері.</p> <p>Қарапайым сұрақтарға жауап беруді үйрету.</p> |

| | | | | | |
|--|--|---|---|--|---|
| | Жеті дегенім - желке, Сегіз дегенім - серке, Тоғыз дегенім - торқа, Он дегенім - торқа, Он дегенім - оймақ, Он бір кара жұмбақ. | | | | |
| Серуенге дайындық Серуен 16.45 - 17.30 | Балаларды серуенге ынталандыру; серуенге ойын жабдықтарын іріктеу; балалармен жеке әңгімелесулер; шалбарын, бас киімі мен бөтеңкесін реттілікпен киюін қадағалау. (мәдени-гигиеналық дағдылар, дербес әрекет) | | | | |
| | «Күзгі саябаққа серуенді бақылауды жалғастыру. (қоршаған ортамен танысу, сөйлеуді дамыту, көркем әдебиет) Мақсат-міндеттері. Адамдардың | Қарға мен сауысқанды бақылауды жалғастыру. (қоршаған ортамен танысу, сөйлеуді дамыту) Мақсат-міндеттері. Қарға мен сауысқанның | Аққайыңды бақылауды жалғастыру. (қоршаған ортамен танысу, сөйлеуді дамыту) Мақсат-міндеттері. Жыл мезгілдеріне байланысты өзгерістер мен | "Жаңбыр жауғанда" фонемо-ырғақ жаттығуын жалғастыру. (қоршаған ортамен танысу, сөйлеуді дамыту, көркем сөз, дене шынықтыру) Мақсат- | Бұлттарды бақылауды жалғастыру. (қоршаған ортамен танысу, сөйлеуді дамыту, көркем әдебиет) Мақсат-міндеттері. Балалардың мезгілдік |

| | | | | | |
|--|---|---|---|--|--|
| | <p>саябаққа не үшін келетіні жайында әңгімелесу. Саябақ ішіндегі күзгі өзгерістерге көңіл бөліріп бақылау, әңгімелеу. Еңбек: саябақтағы әртүрлі ағаштардың жапырақтарын жинау. Әр ағаштың жапырағын ажыратып үйрету. Балалармен жеке жұмыс: тақпақ жаттату. (көркем әдебиет) Қ. Шарғытбаев «Күзгі жапырақтар». Алтын, сары, қызыл, көк</p> | <p>айырмашылықта рын айтуға машықтандыру; құстар әлемі жайлы түсініктерін бекіту, өзіндік ерешекліктері мен белгілерін тануға ынталандыру. Балалар сауысқанның дыбыстарын тыңдап, сыртқы пішініне қарап, өзге құстарға өте ұқсамайтынын байқайды. Еңбек әрекеті: кураған жапырақтарды жинау. Мақсат-міндеттері. Еңбексүйгіштікке, ұқыптылыққа тәрбиелеу.</p> | <p>ерекшеліктерін бақылау. Ағаштарға қамқорлық жасауға тәрбиелеу. Қайың өте әдемі ағаш, ол ақ түсті қабығымен ерекше көзге түседі. Аққайың көктемде ерте бүршік жарады. Ал жапырағы кештеу шығады. Қайың ағашының бұтағы мен діңі берік, әрі қатты. Жапырағы жұмыртқа пішіндес, жиектері ара тісті. Қайың көктемде гүлдейді және гүлдері сырға секілді салбырап</p> | <p>міндеттері. Балаларды сөздердің ырғағына сай қимылдауға баулу; жаңбырға еліктеуге ынталандыру; артикуляцияны жаттықтыру. Жау, жау, жаңбыр, Жау, жаңбыр! Арық суы мол болсын! Өсімдіктер мол болсын! Жауған жерін шөп болсын! Тырс-тырс! Тырс-тырс! (бір аяқпен секіру) Тарс-тұрс! Тарс-тұрс! (екінші аяқпен секіру) Шылп-шылп! Шылп-шылп! (екі аяқпен</p> | <p>өзгерістер жайлы білімдерін кеңейтуді жалғастыру, қиялдарын дамыту, бұлттар неге ұқсайды. "Бұлтқа" фонемо-ырғақты жаттығуы. (дене шынықтыру, сөйлеуді дамыту, көркем сөз) Мақсат-міндеттері. Балаларды сөздердің ырғағына сай қимылдауға баулу; жаңбырға еліктеуге артикуляцияны жаттықтыру. Ақсың, сұрсың, қарасың,</p> |
|--|---|---|---|--|--|

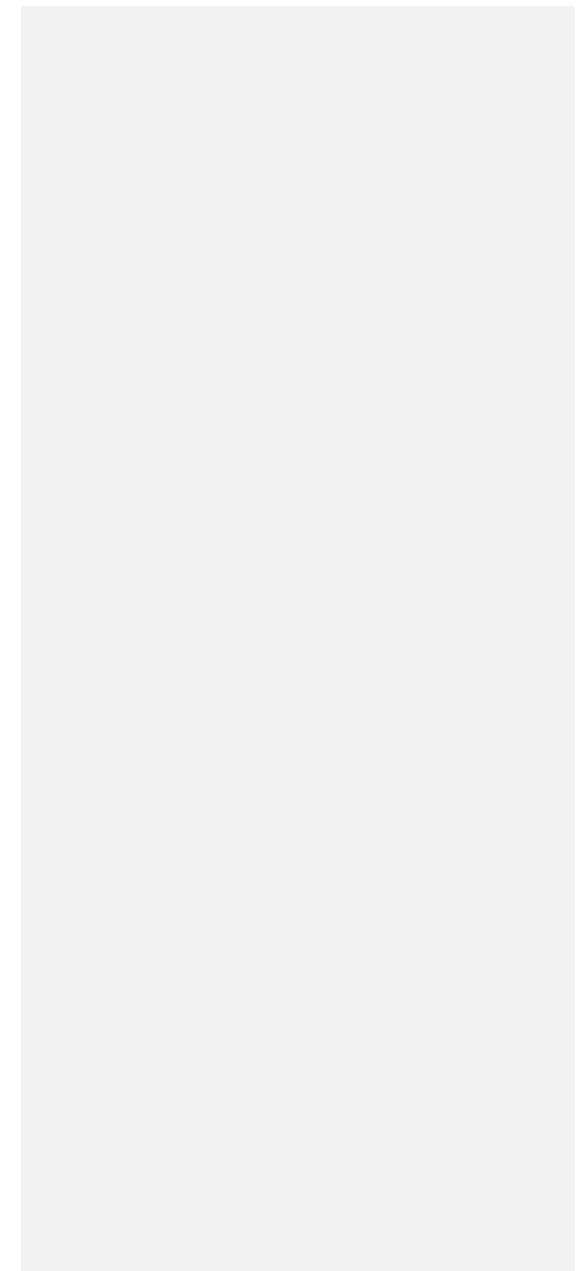
| | | | | | |
|--|---|---|--|--|---|
| | <p>Алуан-алуан жапырақ Күзгі бақта күлімдеп, Көз тартады атырап. "Сызықты баспа" қимыл жаттығуы. (дене шынықтыру) Мақсат-міндеттері. Балаларды бір бағытта жылжи отырып, екі аяқпен секіруге дағдыландыру. Балалардың секіру жолы бойына көлденең сызықтар салынады немесе жіптер төселеді. Күрделенуі: сызықтардан жылдам секіру (уақытқа). Қимыл-</p> | <p>"Ұшады құстар біздің бақта" жаттығуы. (дене шынықтыру, көркем сөз) Мақсат-міндеттері. Балаларды құстардың қимылдарына еліктеуге машықтандыру; құстар әлеміне қызығушылықты арттыру. Педагог балаларға құстардың ұшып-қонып жүргені туралы бейнежазбаларды алдын ала көрсетуі мүмкін. Қанаттарын жайып жан-жаққа, (аяқтың ұшына тұру, екі қолды жан-</p> | <p>жатады. Күз мезгілінде жапырақтары алтындай жарқырап, жерге баяу түседі. Суретшілер қайыңды суретке салуды ұнатады. Балаларға қайыңның суретін салуды ұсыну. (сурет салу) Ересектермен бірге орындалатын қарапайым еңбек тапсырмалары: алаңды ағаштардан қурап түскен бүршіктерді, ұсақ бұталарды жинау. Мақсат-міндеттері.</p> | <p>секіру) "Күн мен жаңбыр" қимыл-қозғалыс ойыны. (дене шынықтыру) Мақсат-міндеттері. Балаларды белгі бойынша жан-жаққа шашырап жүгіруге және бір-біріне соғылмай, бір жерге жиналуға дағдыландыру; вестибуляр аппаратын, кеңістікті бағдарлау қабілетін жетілдіру; ептілікке, достыққа тәрбиелеу. Күрделенуі: екінші белгі</p> | <p>Қайда қалқып барасың? Жерге нөсер төгемін, Өссін гүлдер, көп егін! Гүл-гүл жайнап өсер көк, Нөсерлетсең, нөсерлет! "Күн мен жаңбыр" қимыл-қозғалыс ойыны. Мақсат-міндеттері. Балаларды белгі бойынша жан-жаққа шашырап жүгіруге және бір-біріне соғылмай, бір жерге жиналуға дағдыландыру; вестибуляр аппаратын, кеңістікті</p> |
|--|---|---|--|--|---|

| | | | | | |
|--|--|---|---|--|--|
| | <p>қозғалыс ойыны: "Лақтыр да, ұстап ал" (2-3 рет ойнатылады). Мақсат-міндеттері. Балаларды допты лақтыруға және ұстап алуға жаттығу. Балалардың өз еріктерімен жасалатын іс-әрекеттері.</p> | <p>жақтан жоғары бірқалыпты көтеру) Ұшады құстар біздің бақта. (құстың ұшқанына еліктеу, қол бұлғау) Солға ұшады, ұмтылып, (бір қолды сол жақта төменнен жоғары бірқалыпты көтеру) Оңға ұшады, ұмтылып. (екінші қолды оң жақта төменнен жоғары бірқалыпты көтеру) Біресе төмен түсіп, қонады бұтаққа, (төмен отыру) Біресе көкке самғайды,</p> | <p>Бірігіп жұмыс істеуге, берілген мақсатқа бірігіп жетуге дағдыландыру. "Аңшылар мен қояндар" қимыл-қозғалыс ойыны. (дене шынықтыру, сөйлеуді дамыту) Мақсат-міндеттері. Балаларды ойын шартын бұзбай ойнауға дағдыландыру; мергендікке, дәлдікке, шапшаңдыққа, жылдамдыққа, қимылдарды үйлестіре білуге бейімдеу; ұйымшылдыққа тәрбиелеу.</p> | <p>бойынша балалар шалшықты баспау үшін, биіктеу жерге (тастар, бөренелер, орындықтар, сатыларға) жылдам шығып тұру тиіс. "Әткеншек" қимыл-қозғалыс ойыны. (дене шынықтыру, көркем сөз) Мақсат-міндеттері. Балаларды бірігіп, шеңберде ойын ережесіне сай ойнауға ынталандыру; бір адамдай белгі бойынша, шеңбер бойымен біресе бір жаққа,</p> | <p>бағдарлау қабілетін жетілдіру; ептілікке, достыққа тәрбиелеу. Күрделенуі: екінші белгі бойынша балалар шалшықтарды баспау үшін, биіктеу жерге (тастар, бөренелер, орындықтар, сатыларға) жылдам шығып тұруы тиіс. Ересектермен бірге орындалатын қарапайым еңбек тапсырмалары: құрғақ жапырақтарды жинау.</p> |
|--|--|---|---|--|--|

| | | | | | |
|--|--|--|--|--|--|
| | | <p>ұқсайды ұшаққа. (аяқ ұштарына тұру, екі қолды жан-жақтан жоғары бірқалыпты көтеру) Д. Ахметова. "Қарақұс пен балапандар" қимыл-қозғалыс ойыны. (дене шынықтыру) Мақсат-міндеттері. Балаларды ойын шарты бойынша, белгілерге сай жылдам жүгіруге дағдыландыру; шапшаңдыққа, ептілікке, ұйымшылдыққа тәрбиелеу. "Кім жылдам?" ойын-жаттығуы. (дене</p> | <p>Балалар тобынан арасынан бір-екі бала "аңшы" болып (өз қалауларымен немесе санамақ арқылы) тағайындалады. Қалған балалар - "қояндарды" сомдайды. Педагог ойынды бастайды: - Аңшылар жүр орманда, "Не бар?" - деп шалғында. "Аңшылар" қолдарына бір доптан алып, алаңды аралап, "қояндарды" іздеген сияқты болып жүреді, содан соң жасырын жерлерге барып тұрады да,</p> | <p>біресе екінші жаққа жүріп, содан кейін жылдамдықты қосып, жүгіруге дағдыландыру; вестибуляр аппаратын дамыту; ептілікке, ұйымшылдыққа тәрбиелеу. Ақырын-ақырын итеріп, Әткеншекті қозғалтамыз. Жылдам-жылдап жүгіріп, Шеңберді айналдырамыз. Д. Ахметова. Соңғы сөздерден кейін балалар жерге отырып, қолдарын босатады, демалады. Ойын бірнеше</p> | <p>Мақсат-міндеттері. Тазалық пен тәртіпке үйрету; топпен істеу біліктілігін бекіту. "Шұңқырдан аттап секіріп өт" қимылды жаттығуы. Мақсат-міндеттері. Балаларды ұзындыққа секіруге машықтандыру; вестибуляр аппаратын, күш-жігерін дамыту. Өз бетімен еркін ойын әрекеті, шығарылған материалмен ойындар. Мақсат-міндеттері. Қимыл-қозғалыс</p> |
|--|--|--|--|--|--|


| | | | | | |
|--|--|---|--|--|--|
| | | <p>шынықтыру) Мақсат-міндеттері. Жүгіруді, секіруді, өрмелеуді пысықтау. Өз бетімен еркін ойын әрекеті, шығарылған материалмен алаңдағы ойындар. Мақсат-міндеттері. Қызығушылығы бойынша ойын таңдау мүмкіндігімен қамтамасыз ету және құрдастарымен өзара әрекет ету біліктілігін қалыптастыру.</p> | <p>алаңды бақылайды. "Қояндар" өз "іздерінен" шығып, алаңда ойнап, секіріп, жүгіріп жүреді. Педагог: - Қояндар шықты шалғынға, Секіреді қуана. Бір-біріне сәлем береді, Тәтті шөппен қоректенеді. "Қояндар, қашыңдар!" - деген сөздерден кейін "аңшылар" жасырыннан ытқып шығып, "қояндарды" көздеп, допты аяқтарына тигізуге тырысады. "Қояндар" бір-біріне соғылмай,</p> | <p>рет қайталануы мүмкін. Педагог барлық балалардың бірыңғай қимылдауын қадағалап жүру керек. Шеңбер бойымен жүргізу үшін, балаларды бір жаққа бұрып, беттерін шеңбер ортасына қарату керек. Балалардың ойынды меңгерудегі басты міндеті - аса жылдам жүгірмеу. Әрбір бала қимылдау кезінде шеңбердің бір жақ бойымен жүріп, бүкіл шеңбердің жылжып жатқанын</p> | <p>координациясын дамыту; негізгі қимылдарды орындау тәсілін жетілдіру; ойындарға саналы қосылуға тәрбиелеу.</p> |
|--|--|---|--|--|--|

| | | | | | |
|--|--|--|--|--|--|
| | | | <p>жылдам өз орындарына доптан қашуға тырысады. Ойынның соңында "аңшылар" қанша "қоянды" ұстап алғандарын санап, баға беруге болады. Педагог ойын барысындағы қауіпсіздікті қадағалайды.</p> <p>"Қайыңға қарай жүгір" қимыл-қозғалыс ойыны. (дене шынықтыру)</p> <p>Мақсат-міндеттері. Педагогтің белгісі бойынша жылдам әрекет етуге</p> | <p>бақылайды.</p> <p>Еркін ойындар: балалардың негізгі қимылдарды орындау мүмкіндіктерін жетілдіру.</p> | |
|--|--|--|--|--|--|



| | | | | | |
|---|--|--|---|--|--|
| | | | <p>машықтандыру; тапсырманы зеректікпен және шапшаңдықпен орындауға дағдыландыру. Өз бетімен еркін ойын әрекеті, шығарылған материалмен алаңдағы ойындар. Мақсат- міндеттері. Қызығушылығы бойынша ойын таңдау мүмкіндігімен қамтамасыз ету және құрдастарымен өзара әрекет ету біліктілігін қалыптастыру.</p> | | |
| <p>Серуеннен оралу 17.30 - 17.50</p> | <p>Өз шкафын белгі бойынша тауып алуға, өз киімін өздігімен шешуге, өз қажеттері жайында айтуға машықтандыру. (мәдени-гигиеналық дағдылар, дербес әрекет)</p> | | | | |

| | | | | | |
|---|---|--|--|---|--|
| <p>Балалардың дербес әрекеті (баяу қимылды ойындар, үстел үсті ойындары, бейнелеу әрекеті, кітаптар қарау және тағы басқа әрекеттер)</p> | <p>Кітап бұрышында: өткен тақырыптар бойынша суреттерді қарау, сипаттау; ертегілерді есте жаңғырту, кейіпкерлердің сөздерін қайталау. (коммуникативті дағдылар, көркем әдебиет, сөйлеуді дамыту)</p> <p>Үстел театры "Шұбар тауық" ертегісі. Мақсат-міндеттері. Балаларға ертегіні мұқият тыңдауды және көруді, кейіпкерлердің қылықтарын бақылауды, ертегілерді жақсы көруді үйрету. Музыкалық аспаптармен ойындар. Ертеңгілікке дайындық, күз тақырыбына байланысты суреттер. (музыка) Өнер бұрышында жемістер мен көгөністердің бояу суреттерін бояту, көгөністер мен жемістерді мүсіндеу және жапсыру жұмыстарын жасау. (шығармашылық дағдылар, жапсыру, мүсіндеу, сурет салу) Еркін рөлдік ойындар. "Не жетіспейді?" дидактикалық ойыны. Мақсат-міндеттері. Қызығушылыққа, жанашырлыққа тәрбиелеу; сөйлеуді дамыту. Барысы: балаларға құстарға не жетіспейтінін айту керек. (мәдени-гигиеналық дағдылар, сөйлеуді дамыту, көркем сөзді қайталау)</p> | | | | |
| <p>Балалардың үйге қайтуы (ата-аналарға кеңес) 17.50 - 18.30</p> | <p>Ата-аналарға кеңес: "Үйде ойын бұрышын ұйымдастыру".</p> | <p>Балалардың отбасында не істей алатындары туралы әңгімелесу.</p> | <p>Кеңес. "Бала өміріндегі ойыншықтың маңызы".</p> | <p>Кеңес. "Саусак жаттығулары". Қол моторикасын дамытудың маңыздылығын түсіндіру.</p> | <p>Ата-аналарға тапсырма беру, жақсы демалуға тілек білдіру.</p> |

| ТӘРБИЕЛЕУ-БІЛІМ БЕРУ ПРОЦЕСІНІҢ ЦИКЛОГРАММАСЫ | | | | | |
|---|---|-----------------|-----------------|-----------------|-------------|
| Білім беру ұйымы (балабақша/шағын орталық, мектепалды сыныбы) | «Бағлан» бөбекжайы МҚКҚ  | | | | |
| Топ/сынып | Ортаңғы топ | | | | |
| Тобы, топтың реттік саны, атауы | «Бөбек» | | | | |
| Балалардың жасы | 3 жасар балалар | | | | |
| Педагогтің аты-жөні | Аскарова Айнур, Тойшибекова Гаухар | | | | |
| Жоспардың құрылу кезеңі (апта күндерін, айды, жылды көрсету) | 07.11-11.11.2022ж. | | | | |
| Апта күндері | <i>Дүйсенбі</i> | <i>Сейсенбі</i> | <i>Сәрсенбі</i> | <i>Бейсенбі</i> | <i>Жұма</i> |
| | 07.11 | 08.11 | 09.11 | 10.11 | 11.11 |
| Күн тәртібі | | | | | |
| Балаларды қабылдау Ата-аналармен әңгімелесу, | Таңғы сүзгі: балалардың терісін, дене қызуын, сыртқы келбетін тексеру. Балаларды жақсы көңіл күймен қарсы алу және оларға қолайлы жағдай жасау. Баланың көңіл күйін, оның жеке пікірін, қызығушылығын анықтау. (сөйлеуді дамыту) | | | | |
| | Ата-аналармен "Баланың өзін-өзі бағалауы" тақырыбында әңгімелесу. | | | | |

| | | | | | |
|--|---|--|--|---|---|
| <p>кеңес беру Балалардың дербес әрекеті (баяу қимылды ойындар, үстел үсті ойындары, бейнелеу әрекеті, кітаптар қарау және тағы басқа әрекеттер) Таңертеңгі жаттығу 08.00 - 08.40</p> | <p>Бөлме өсімдіктерін суару. Мақсат-міндеттері. Балаларға өсімдіктерге күтім жасау тәсілдерін үйретуді жалғастыру (күнге жақын өсімдіктерге суды көбірек құйып, көлеңкеде өсетіндерге аздап құю, қажеті бойынша суару), бөлме өсімдіктеріне ұқыпты қарауды үйрету.</p> | <p>Аквариумдағы балықтарды қоректендіру. Мақсат-міндеттері. Балыққа қамқорлық жасауға дағдыландыру (жемді үгітіп шашырату), аквариумдағы балықтың тіршілігіне қызығушылық таныту.</p> | <p>Ойыншықтарды сөрелерге қою. Мақсат-міндеттері. Балаларға ойыншықтарды сөрелерге белгілі тәртіпте қою амалын игерту; тәртіп сақтауға ұмтылысты қолдау; ойыншықтарға ұқыпты қарауға тәрбиелеу.</p> | <p>Асхана бойынша кезекшілік. (тәрбиешінің көмекшісімен бірге) Мақсат-міндеттері. Балалардың ересектерге көмектесуге, нұсқауларды нақты орындауға деген ұмтылыстарын ояту: ыдыс-аяқты үстел бетіне дұрыс қоюды үйрету.</p> | <p>Кітаптарды көркем әдебиет бұрышына орналастыру. Мақсат-міндеттері. Балалардың кітаптарға ұқыпты қарау дағдыларын қалыптастыру, белгілі бір тәртіппен кітаптарды салу мүмкіндігін іс-тәжірибеде көруді үйрету.</p> |
| | <p>"Жол белгілерін қою" дидактикалық ойыны. Мақсат-</p> | <p>"Ұшады, жүзеді, жүреді" дидактикалық ойыны. Мақсат-</p> | <p>"Саусақ жаттығуы", "Пойыз келе жатыр". Пойыз келе</p> | <p>"Геометриялық пішіндерден автобусты құрастырамыз" дидактикалық</p> | <p>"Сипаттама бойынша таны" дидактикалық ойыны. Мақсат-</p> |

| | | | | | |
|--|---|---|--|---|--|
| | <p>міндеттері. Балалардың жолда жүру туралы алған білімдерін тиянақтау, жол белгілерін айыра білу. Балаларды мейірімділікке, байқағыштыққа тәрбиелеу. (қоршаған ортамен танысу, сөйлеуді дамыту)</p> | <p>міндеттері. Тілдің лексикалық жағын дамыту (етістік сөздігін кеңейту). Барысы: педагог балаларға суреттерді таратады, оларды қарастыруға және атауға шақырады, содан кейін "Ол не істеп жатыр?" деген сұрақ қояды. Мысалы: автобус жүреді, жолаушыларды тасымалдайды, тоқтайды. (сөйлеуді дамыту, қазақ тілі)</p> | <p>жатыр: Тоқ-тақ-тоқ, Тоқ-тақ-тоқ (саусақтарды үстел бетінде ырғақтарға сай кезегімен, күйсандықтың пернесін басқандай тықылдату). Жылдам келе жатыр: Тоқ-тақ-тоқ, тоқ-тоқ (саусақтарды үстел бетінде ырғақтарға сай кезегімен, күйсандықтың пернесін басқандай тықылдату). Барлық бала күтіп қалды: Алақан, алақан (алақандарды жайып, өзара уқалау)</p> | <p>ойыны. Мақсат-міндеттері. Балалардың қиялын, шығармашылық ойлау қабілеттерін дамыту. Барысы: педагог геометриялық пішіндерді қолдана отырып, балаларға көлік түрлерін құрастыруды ұсынады. (математика негіздері, құрастыру)</p> | <p>міндеттері. Қиялын, сөйлеу қабілетін дамыту. Барысы: педагог бір баланы шақырады, оған сурет береді және онда қандай көлік бейнеленгенін сипаттауды ұсынады, бірақ атауын атамайды. Қалған балалар оны сипаттамадан анықтайды. Сипаттамасы бойынша таныған бірінші бала келесі суретті алып, басқа балаларға жасырады. Ойын жалғасады. (сөйлеуді</p> |
|--|---|---|--|---|--|

| | | | | | |
|----------------------------------|--|--|---|--|----------------------------|
| | | | Қуанышпен қарсы алады. - Алақай! Алақай! (қол шапалақтау) (сөйлеуді дамыту) | | дамыту, қазақ тілі) |
| | <p>Жалпы дамыту жаттығулары (алақанға сыятын текшелермен)</p> <p>1. Бастапқы қалып: аяқ алшақ, дене тік, қол төменде</p> <p>1.1. Балалар қолдарын алдарына созып, алақандарын ашып, текшелерді көрсетіп: "Міне!" дейді;</p> <p>1.2. Бастапқы қалып (жаттығу 4-5 рет қайталанады).</p> <p>2. Бастапқы қалып: аяқ алшақ, дене тік, қолдағы текшелер көкірек тұсында</p> <p>2.1. Оңға бұрылып, қолдарын созып, текшелерін көрсетіп: "Міне!", "Міне!" дейді;</p> <p>1.2. Бастапқы қалып (жаттығу 4-5 рет қайталанады).</p> <p>2.2. Бастапқы қалып (дәл осы жаттығу сол жаққа қайталанады және 4 рет қайталанады).</p> <p>3. Бастапқы қалып: аяқ алшақ, дене бос, қол төменде</p> <p>3.1. Жерге отырып, қолдарын алдына созып: "Міне!" дейді;</p> <p>1.2. Бастапқы қалып (жаттығу 4-5 рет қайталанады).</p> <p>3.2. Бастапқы қалып (жаттығу 3 рет қайталанады).</p> <p>4. Бастапқы қалып: аяқ бірге, дене бос, қолдағы текшелер көкірек тұсында.</p> <p>4.1. Бір орында тұрып секіру, қолдарын көкірек тұсында ұстап, алақандарын жұму.</p> <p>4.2. Бастапқы қалып алақандарын ашу "Міне!" дейді (жаттығу 3 рет қайталанады). (дене шынықтыру, дербес әрекет)</p> | | | | |
| Таңғы ас 08.40 - 09.20 | Дұрыс тамақтану мәдениетін қалыптастыруды жалғастыру: асхана құралдарын дұрыс қолдану (ас қасық пен шай қасықты, шанышқыны); майлықты ұқыпты пайдалану; нанды үгітпей жеу, асты ауызды жауып шайнау, тамақ ішіп отырғанда сөйлемеу; әдепті болуға тәрбиелеу (ас үшін алғыс білдіру, тазалық пен тиянақтылық қажеттілігі.) | | | | |

| | | | | | |
|--|--|---|---|--|--|
| | <p>Біздерде бар қасықтар Сықырлы екен құралдар. Қолға қасық аламыз. Дәмді астан аламыз. Осы сөздерден кейін балалар таңғы астарын ішеді. Тамақтану барысында тәрбиеші балалардың орындықта дұрыс отыруын қадағалайды. Бала орындықта дұрыс отырмаса, оның қасына келіп түзу отыру керектігін айтуға болады. (мәдени-гигиеналық дағдылар, көркем сөз, сөйлеуді дамыту)</p> | | | | |
| <p>Ұйымдастырылған іс-әрекетке дайындық 09.20 - 09.30</p> | <p>"Гараж" құрастыру. Мақсат-міндеттері. Педагог балаларға математикалық есептеу таяқшаларын таратады. Балалар өздерінің қиялдары және ойлау қабілеттеріне байланысты "гараж" құрастырады. (математика негіздері,</p> | <p>"Жүк көлігін құрастырамыз" Мақсат-міндеттері. Педагог бала санына қарай әртүрлі геометриялық пішіндерді таратады. Балалар геометриялық пішіндерден жүк көлігін құрастырады. (математика негіздері, құрастыру, танымдық</p> | <p>"Трактордың бөлшектерін тап" дидактикалық ойыны. Мақсат-міндеттері. Балалардың танымдық қабілеттерін дамыту. Барысы: педагог балаларға трактор суретінің бірнеше бөлшектерін береді, сол бөлшектерді мұқият қарап отырып,</p> | <p>"Торғайлар мен көлік" қимылды ойыны. Мақсат-міндеттері. Көлік пен торғайлардың қимыл-қозғалыстарын екі түрлі белгілердің біріне сай келтіріп, кеңістікте еркін қозғалуды үйрету. Барысы: торғайлардың маскаларын</p> | <p>"Көлік" ойыны. Педагог: - Балалар, бәріміз бірге "Көлік" ойынын ойнайықшы? Мақсат-міндеттері. Балаларды шеңбер бойымен орындықтарға отырғызып, машинаның қалай оталдырылатынын, қалай жүретінін, қалай дыбыс шығаратынын балаларға</p> |

| | | | | | |
|--|-------------------|------------------|---|--|--|
| | кұрастыру) | дағдылар) | тракторды құрастырады. (танымдық дағдылар, құрастыру) | киген немесе қалташаларын таққан балалар, белгі бойынша қолдарын жан-жаққа жайып "ұшып", "жерге қонып" жүреді. "Көліктің" рөлін педагог немесе белсенді бала, қолына руль ұстап, белгі бойынша "торғайларға" қарай жүреді, "торғайлар" орындарынан қозғалып, белгілі бағытқа "ұшып" кетеді. Балаларға торғайларға маскаларды немесе қалташалары үлестіріледі. (дене шынықтыру) | көрсетеді. (қоршаған ортамен танысу) |
|--|-------------------|------------------|---|--|--|

| | | | | | |
|---|--|---|---|--|---|
| <p>Білім беру ұйымының кестесі бойынша ұйымдастырылған іс-әрекет 09.30 - 10.10</p> | <p>Дене шынықтыру "Машина зырылдап жүреді". Мақсат-міндеттері. Балаларды бірінің артынан бірі аяқтың ұшымен және өкшемен сап түзеп жүруге жаттықтыру; сапқа өз еріктерімен тұру қабілетін жетілдіру; таяқ астынан тізе мен саусақты жерге тіреп, төрттағандап еңбектеу және алға жылжи отырып, екі аяқпен бір орында жеңіл секіру</p> | <p>Дене шынықтыру "Рулімізді бұрайық". Мақсат-міндеттері. Балаларда сапқа өз еріктерімен тұру қабілетін жетілдіру; тепе-теңдікті сақтай отырып, бір-бірінен 10 см қашықтықта орналасқан тақтай бойымен жүру дағдыларын қалыптастыру; таяқ астынан тізе мен саусақты жерге тіреп, төрттағандап еңбектеу дағдыларын дамыту. "Бағдаршам" қимылды</p> | <p>Музыка "Көңілді машина". Мақсат-міндеттері. Балалардың әнді орындау кезінде дұрыс тыныс алу дағдысын дамыту; музыка әуенімен бірге би қимылдарын және адымдау жаттығуларын үйлесімді орындауды үйрету; музыкалық аспапта (бубен) ойнау қабілетін дамыту. "Доп неге ұқсайды?" дидактикалық ойыны. Мақсат-міндеттері. Ойынды ереже</p> | <p>Дене шынықтыру "Зу-зу етіп көшеде". Мақсат-міндеттері. Балаларда гимнастикалық таяқтың астынан төрттағандап еңбектеп өту және алға жылжи отырып екі аяқпен бір орында жеңіл секіру техникасын бекіту; бір-бірінен 10 см қашықтықта орналасқан тақтай бойымен жүру дағдыларын жетілдіру. "Көлік пен торғайлар" қимылды</p> | <p>Қазақ тілі "Жолға дайындал ..." Көліктер. Түстер әлемінде." Мақсат-міндеттері. Қазақ тілінде көлік түрлерінің атауларын, негізгі түстерін тыңдап, атауды үйрету; етістіктер мен көсемше, зат есімдердің көмегімен көліктердің жүру амалдарын білдіретін сөз тіркестерін құруға, зат есіммен сын есімдердер сөз тіркесін құруға жаттықтыру. "Кел, сәлемдесейік!"</p> |
|---|--|---|---|--|---|

| | | | | | |
|--|--|---|--|--|---|
| | дағдысына үйрету. "Мысық пен торғайлар" қимылды ойыны. Мақсат-міндеттері. Ереже бойынша ойнауды үйрету. Жылдам жүгіру дағдысын дамыту. | ойыны. Мақсат-міндеттері. Ойынды ереже бойынша ойнауды үйрету. Түстерді ажыратуды бекіту, тәртіп бойынша қимылдауды үйрету. | бойынша ойнауды, таңбалауыштарды жылдам жинауды үйрету. | ойыны. Мақсат-міндеттері. Алаңда бір-біріне соқтықпай жүгіруді үйрету. | жаттығуы. Көліктер туралы әңгіме. "Сенде не бар?" жаттығуы. "Қонақтар немен жетті?" сергіту сәті. "Не артық?" дамытушылық ойыны. "Әртүрлі көліктер" рефлексия. |
| Серуенге дайындық Серуен 10.10 - 12.10 | Балаларды серуенге ынталандыру; серуенге ойын жабдықтарын іріктеу; балалармен жеке әңгімелесулер; шалбарын, бас киімі мен бәтеңкесін реттілікпен киюін қадағалау. (мәдени-гигиеналық дағдылар, дербес әрекет) | | | | |
| | Көліктерді бақылау. (қоршаған ортамен танысу, сөйлеуді дамыту) Мақсат-міндеттері. Көліктер және олардың түрлері | Аспанды бақылауды жалғастыру. (қоршаған ортамен танысу, сөйлеуді дамыту, көркем әдебиет) Мақсат-міндеттері. | Құстарды бақылау. (қоршаған ортамен танысу, сөйлеуді дамыту, көркем сөз) Мақсат-міндеттері. Құстар (торғай, | Кешкі серуен кезінде көліктерді бақылау. (қоршаған ортамен танысу, сөйлеуді дамыту) Мақсат-міндеттері. | Өрт сөндіру машинасын бақылау. (қоршаған ортамен танысу, сөйлеуді дамыту) Мақсат-міндеттері. Көліктер мен |

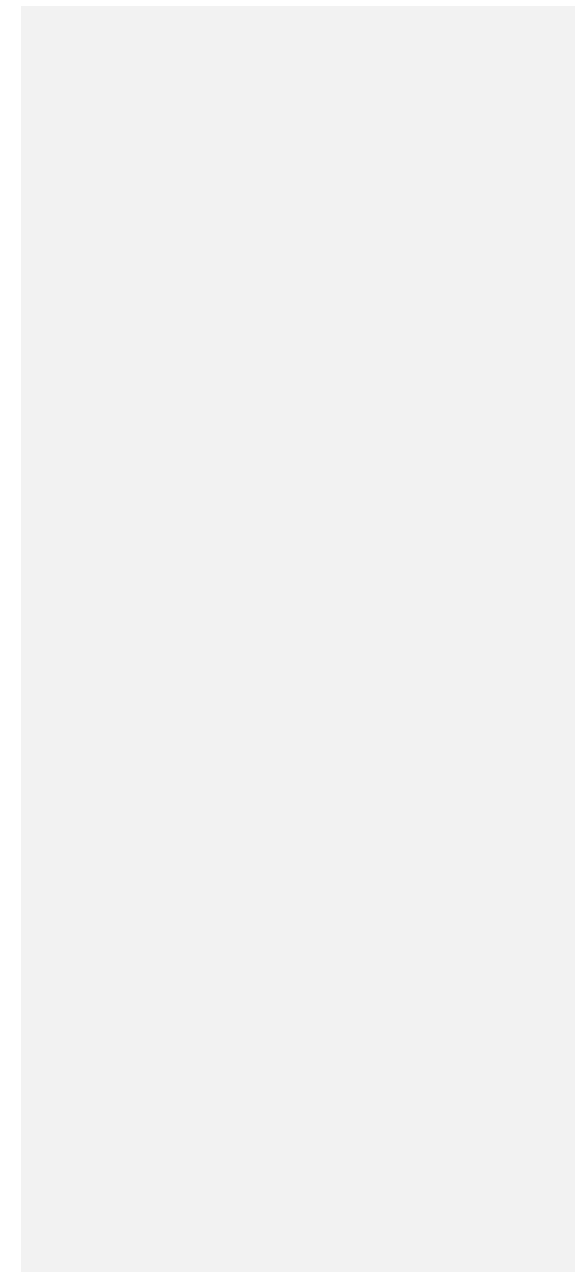
| | | | | | |
|--|--|---|--|---|--|
| | <p>туралы білімдерін толықтыру, жүргізуші мамандығына қызығушылықта рын қалыптастыру. Бақылау барысы. Тәрбиеші көшеде кетіп бара жатқан көліктерге қарауды ұсынады.</p> <p>- Жеңіл көлік қай жерде жүреді. (Жерде.)</p> <p>- Бізге көлік не үшін керек? (Жұмысқа, қонаққа, мектепке бару үшін.)</p> <p>- Балалар, көліктер әртүрлі болады. Көшеде біз көптеген</p> | <p>Балаларға аспанның әсемдігін байқауды үйрету; бұлтты ажырата білу, аспан бұлтты, бұлтсыз екенін байқату; бұлттың қозғалысы және өзгерісі жөнінде бақылауды дамыту; табиғаттың әсемдігін тамашалауға тәрбиелеу. Ашық аспанда бұлтты байқау онай, оның баяу қозғалатынын, бірте-бірте көбейіп, өзінің түрін өзгертетінін, мақтаға ұқсайтын массаға</p> | <p>көгершін, қарға, сауысқан) туралы жалпы ақпарат беру; жылы жаққа ұшып кететін құстар (қарлығаш, көкек, бұлбұл) туралы түсінікті тиянақтау.</p> <p>- Балалар, қандай құстарды білесіңдер?</p> <p>- Құстар немен қоректенеді?</p> <p>- Жылы жаққа ұшып кететін құстарды білесіңдер ме?</p> <p>- Құстардың жазғы тіршілігі қандай?</p> <p>- Құстардың қандай түрлерін білесіңдер?</p> <p>- Құстар қандай дыбыс</p> | <p>Көліктің адамды, жүкті тасымалдау үшін керектігін түсіндіріп, түрлі көліктердің атауын жатқа білуге ынталандыру. Көліктердің алуан түріне назар аударту. Адамдарға арналған көліктердің маңыздылығы туралы білімдерін бекіту.</p> <p>"Ұшақтар" қимыл-қозғалыс ойыны. (дене шынықтыру)</p> <p>Мақсат-міндеттері. Балалардың бір-біріне кедергі</p> | <p>олардың механизмдерінің рөлі туралы білімдерін кеңейту; қызығушылықты дамыту.</p> <p>Ересек адамдармен орындалатын қарапайым еңбек тапсырмалары (ауладағы қоқыстарды жинау) Мақсат-міндеттері. Тазалық пен тәртіпке дағдыландыру; топта жұмыс істеуге деген құштарлықты ояту.</p> <p>Қимыл-қозғалыс ойындары:</p> |
|--|--|---|--|---|--|

| | | | | | |
|--|--|---|---|--|--|
| | <p>көліктерді көреміз, көліктер ұзақ жолдың бойымен ағылып кетіп жатады.</p> <p>Еңбек әрекеті: құрғақ бұтақтарды жинау, ауланы сыпыру. Мақсат-міндеттері. Тазалық пен тәртіпке, бірлесіп жұмыс істеуге үйрету.</p> <p>"Түрлі түсті көліктер" ойыны. (танымдық дағдылар, дене шынықтыру) Мақсат-міндеттері. Заттар (рөлдер) арқылы дене белсенділігін дамыту; ережені</p> | <p>айналатынын немесе азайып, ыдырайтынын атап өтуге болады.</p> <p>Жұмбақ. Көзі жасты – жылауық, келе жатыр бір алып. Жабырқаса, жылайды, жадыраса құлайды. (Бұлт.) Тақпақ. - Ақсың, сұрсың, қарасың, Қайда қалқып барасың? - Жерге нөсер төгемін, Өссін гүлдер, көп егін! - Гүл-гүл жайнап өсер көк, Нөсерлетсең, нөсерлет. "Не жөнінде айтылады?"</p> | <p>шығарады? Тақпақ. Бөдене, бөдене, Бұғып қалып көдеге, Ұстатпайды қусам да, Тойғызар ем бедеге.</p> <p>"Ұшты-ұшты" ойыны. (дене шынықтыру) Мақсат-міндеттері. Балаларға ұшатын заттар мен ұшпайтын заттарды ажыратуды үйрету. Тәрбиеші балаларға ұшатын құс, әуе көлігі атауларын немесе кез келген заттың атауларын атайды.</p> | <p>келтірмей, әртүрлі бағытта жүгіруді үйрету; оларды белгіні мұқият тыңдауға және ауызша белгі бойынша қозғалысты бастауға үйрету.</p> <p>"Кеглиді қағып ал" жаттығуы. (дене шынықтыру) Мақсат-міндеттері. Допты тура бағытта домалатып, алшақта тұрған кеглиді қағып түсіруге дағдыландыру; дәлдікке, ептілікке, зеректікке баулу.</p> <p>Еңбек әрекеті: құмды құмсалғышқа</p> | <p>"Лақтыр да, ұстап ал". (дене шынықтыру) Мақсат-міндеттері. Педагог ұйымдастырған ойынды балалардың емін-еркін ойнауларына ықпал ету.</p> <p>"Себетке допты лақтыр" ойын жаттығуы. (дене шынықтыру) Мақсат-міндеттері. Балаларды доппен ойындарға тарту; дәлдікке, мергендікке, шапшаңдыққа, зеректікке баулу. Педагог балаларды екі топқа бөледі. Екі</p> |
|--|--|---|---|--|--|

| | | | | | |
|--|--|---|---|---|--|
| | <p>сақтауға, кеңістікті бағдарлауға дағдыландыру. Құралдары: балалардың кеуделеріне ілінетін таңбалар (түрлі түсті машиналар), рөлдер.</p> <p>"Тауық пен түлкі" ойыны. (дене шынықтыру)</p> <p>Мақсат-міндеттері. Белгі бойынша жылдам әрекет ету қабілеттерін жетілдіру, ептілікті дамыту.</p> <p>Дене тәрбиесі бойынша жеке жаттығулар.</p> <p>Мақсат-міндеттері. Екі аяқпен бір</p> | <p>ойыны.</p> <p>Мақсат-міндеттері. Сипаттамалық белгісі бойынша табиғат құбылысын шеше білуге машықтандару (жарқырайды, аспан, бұлыңғыр найзағай ойнайды).</p> <p>"Доппен лапта ойнау" қимылды ойыны.</p> <p>Мақсат-міндеттері. Екі топқа бөлінуді үйрету, ойыншыларға допты лақтыру, ойын тәртібін (сызықты баспай) сақтап отырып; қозғалыс тепе-</p> | <p>Егер олар ұшатын болса құс қанатын қаққандай қимыл көрсетеді. Ал, егер ұшпайтын зат атауын атаса, онда қолдарын қимылдатпайды. Егер керісінше ұшатын затта қимылдатпай, ұшпайтын затта қимылдатса, бала ойыннан шығарылады. Мысалы: "Ұшты-ұшты, ұшақ ұшты!" (қолдарын қимылдатады). "Ұшты-ұшты, кітап ұшты!" (қолдарын қимылдатпайды).</p> <p>"Көлік пен торғайлар"</p> | <p>шеттерінен ішке қарай сыпырып жинау.</p> <p>Мақсат-міндеттері. Балаларды тазалыққа тәрбиелеу.</p> <p>Балалардың еркін ойындары.</p> | <p>топ ортасында себет тұрады. Балалар допты жерге лақтырғанда секіріп себетке түсіру керек. Себетке көп доп лақтырған балалар тобы жеңіске жетеді.</p> <p>Құралдары: спорттық құралдарды жинауға арналған себет, балаларға доптар.</p> <p>Өзіндік еркін ойын әрекеттері, далаға алып шығатын материалдармен ойындар.</p> <p>Мақсат-міндеттері. Қызығушылықта</p> |
|--|--|---|---|---|--|

| | | | | | |
|--|---|---|--|--|--|
| | <p>орында секіру, дұрыс қозғалу. Балалардың еркін ойыны.</p> | <p>теңдігін дамыту. Еңбек әрекеті: қурап қалған шөптерді жинау (тәрбиешінің көмегімен). Мақсат-міндеттері. Балаларды қарапайым еңбек дағдыларына баулу. Құралдары: қолғаптар, қаптар. Педагог балалардың шөптерге аллергиясын ескеруі тиіс. Балалардың еркін ойыны. Мақсат-міндеттері. Балаларды ойын тақырыбын өздеріне таңдауды үйрету.</p> | <p>қимылды ойыны. (дене шынықтыру) Мақсат-міндеттері. Ойын шарты бойынша белгіге сай қимылдауға дағдыландыру; ойын кейіпкерлеріне еліктей білуге бейімдеу; шапшаңдыққа, зеректікке, кеңістікті бағдарлауға баулу. Әр бала "торғай" болып орындықта отырады. Педагог "көлік" болады. Педагогтің белгісі бойынша "торғайлар" залдың</p> | | <p>рына қарай ойын таңдау мүмкіндігін қамтамасыз ету және өз құрдастарымен қарым-қатынасқа түсе білуін қалыптастыру.</p> |
|--|---|---|--|--|--|

| | | | | | |
|--|--|--|---|--|--|
| | | | <p>ортасында кез келген бағытта жүгіріп ойнайды. Педагогтің "Көлік келе жатыр! Абай болыңдар!" деген белгісінен кейін балалар жүгіріп орындарына "ұяларына" бару керек. Ойын 4-5 айналымды құрайды.</p> <p>Құралдары: "көлікке" (бір-екі бала болуы мүмкін) руль; "торғайларға" таңбалауыштар.</p> <p>Еңбек әрекеті: ауланы сыпыруға көмектесу.</p> <p>Мақсат-міндеттері. Ұқыптылыққа, жинақылыққа үйрету.</p> | | |
|--|--|--|---|--|--|



| | | | | | |
|---|--|--|--|--|--|
| | | | Балалардың еркін ойыны. Мақсат-міндеттері. Балаларға ойын тақырыбын өздері таңдауды үйрету. | | |
| Серуеннен оралу 12.10 - 12.30 | Өз шкафын белгі бойынша тауып алуға, өз киімін өздігінен шешуге, өз қажеттері жайында айтуға машықтандыру. (мәдени-гигиеналық дағдылар, дербес әрекет) | | | | |
| Түскі ас 12.30 - 13.00 | <p>Дұрыс тамақтану мәдениетін қалыптастыруды жалғастыру: асхана құралдарын дұрыс қолдану (ас қасық пен шай қасықты, шанышқыны); майлықты ұқыпты пайдалану; нанды үгітпей жеу, асты ауызды жауып шайнау, тамақ ішіп отырғанда сөйлемеу; әдепті болуға тәрбиелеу (ас үшін алғыс білдіру, тазалық пен тиянақтылық қажеттілігі.)</p> <p>Біздерде бар қасықтар Сиқырлы екен құралдар. Қолға қасық аламыз. Дәмді астан аламыз.</p> <p>Осы сөздерден кейін балалар таңғы астарын ішеді. Тамақтану барысында тәрбиеші балалардың орындықта дұрыс отыруын қадағалайды. Бала орындықта дұрыс отырмаса, оның қасына келіп түзу отыру керектігін айтуға болады. (мәдени-гигиеналық дағдылар, көркем сөз, сөйлеуді дамыту)</p> | | | | |
| Күндізгі ұйқы 13.00 - 15.10 | Балалардың тыныш ұйықтауына жайлы жағдай туғызу. (мәдени-гигиеналық дағдылар) | | | | |
| Бірге-бірге | Жалпақтабандықтың алдын алу мақсатында денсаулық жолдарымен жүру. | | | | |

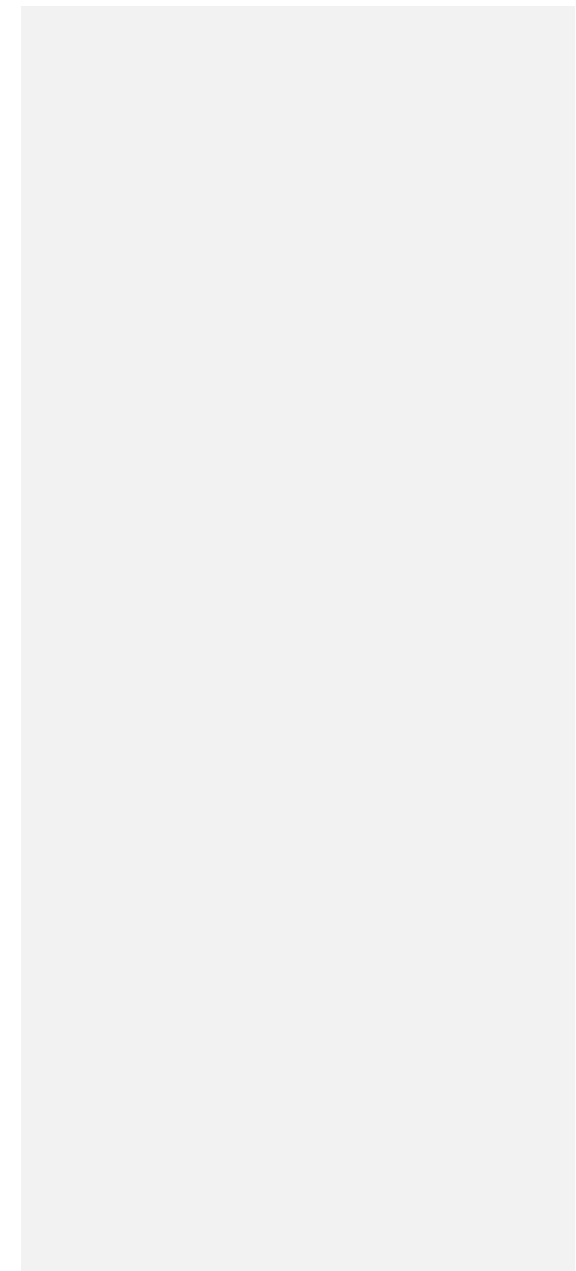
| | | | | | |
|---|--|--|---|--|---|
| <p>тұрғызу, сауықтыру шаралары 15.10 - 15.30</p> | <p>Алған білімдерін бекітіп, мәдени-гигиеналық дағдыларын орындау. Нүктелі массаж. Суық тиюге және тұмауға қарсы жаттығулар жасау арқылы балалардың денсаулығын нығайту, дене сымбатын жетілдіру, қимыл-қозғалыс дағдыларын дамыту. - Тамағымыз ауырмау үшін, қолымызбен тамағымызды жоғары-төмен уқалау. - Түшкіріп, тұмауратпау үшін сұқ саусағымызбен танауымыздың екі жағын кезектеп үйкелеу. - Қолымызды маңдайымызға қойып уқалау. - Құлағымыз ауырмау үшін сұқ және ортанғы саусағымызбен құлағымызды алдынан және артынан уқалау. (мәдени-гигиеналық дағдылар, дербес әрекет, дене шынықтыру)</p> | | | | |
| <p>Бесін ас 15.30 - 16.00</p> | <p>Дұрыс тамақтану мәдениетін қалыптастыруды жалғастыру: асхана құралдарын дұрыс қолдану (ас қасық пен шай қасықты, шанышқыны); майлықты ұқыпты пайдалану; нанды үгітпей жеу, асты ауызды жауып шайнау, тамақ ішіп отырғанда сөйлемей; әдепті болуға тәрбиелеу (ас үшін алғыс білдіру, тазалық пен тиянақтылық қажеттілігі.) Біздерде бар қасықтар Сиқырлы екен құралдар. Қолға қасық аламыз. Дәмді астан аламыз. Осы сөздерден кейін балалар таңғы астарын ішеді. Тамақтану барысында тәрбиеші балалардың орындықта дұрыс отыруын қадағалайды. Бала орындықта дұрыс отырмаса, оның қасына келіп түзу отыру керектігін айтуға болады. (мәдени-гигиеналық дағдылар, көркем сөз, сөйлеуді дамыту)</p> | | | | |
| <p>Балалардың дербес әрекеті (баяу қимылды ойындар, үстел үсті ойындары, бейнелеу әрекеті, кітаптар қарау)</p> | <p>Сөйлеуді дамытудан ойын-жаттығу "Саяхатшылар ойыны. Дауыссыз [т],[д] дыбыстары."</p> | <p>Математика негіздерінен ойын-жаттығу "Көліктердің дөңгелектерін жөндейік". Мақсат-</p> | <p>Сурет салудан ойын-жаттығу "Бағдаршам". Мақсат-міндеттері. Балаларды фломастерлерме</p> | <p>Көркем әдебиеттен ойын-жаттығу "Трактор". Мақсат-міндеттері. Балаларды</p> | <p>Қоршаған ортамен танысудан ойын-жаттығу "Қарбыз тиелген жүк машина"</p> |

| | | | | | |
|--|---|--|---|---|---|
| <p>және тағы басқа әрекеттер) Балалармен жеке жұмыс 16.00 - 16.45</p> | <p>Мақсат-міндеттері. Балаларды сөздердің буындарының құрамында [т], [д] дыбыстарын айту тәртібімен таныстыру; көліктерді атай отырып, негізгі қимылдау қасиеттерін баяндауыш сөзімен сипаттауда машықтау. Пантомима ойыны. "Көліктер". Қимылдарды балаларға қайталату: - кеменің суреті - екі алақанды біріктіріп, алға сермеп, толқынды</p> | <p>міндеттері. Балаларды дөңгелек және шаршы геометриялық пішіндерін тануға және атауға жаттықтыру; түйсіну және көру арқылы дөңгелек пен шаршыны зерттеу дағдыларын қалыптастыру; қолдың ұсақ моторикасын, зейінді, есте сақтау, қабылдау және елестету қабілеттерін, ой-өрісін дамыту. "Дөңгелектер" Мақсат-міндеттері. Көлік түрлерінің түсіп</p> | <p>н тіктөртбұрыш пішініне белгілі тәртіпте, бағдаршам түстерін қалайтын үш түсті дөңгелектерді салуды үйрету. Саусақ жаттығуы. "Бағдаршамдар ұйықтамайды". Бағдаршамдар ұйықтамайды, (сұқ саусақпен бұлғау) Жымындайды, жымындайды. (саусақтарды жұдырыққа жинау, жұму, алақанды ашу) Бір қарасаң – қып-қызыл, (саусақтарын "ашу және жабу")</p> | <p>трактор өлеңімен таныстыра отырып, өлеңде кездесетін көркем сөздердің мағынасын түсіндіру; трактордың дыбысын, негізгі қимылдау қасиеттерін сипаттай білуге үйрету. Дидактикалық ойын. "Трактордың бөлшектерін тап". Мақсат-міндеттері. Трактор бөлшектерін жинау. (құрастыру) Трактор суретін бояу. Мақсат-</p> | <p>Мақсат-міндеттері. Балаларға жүк көлігі туралы түсінік бере отырып, оның жалпы көлік екені жөнінде білімдерін кеңейту; көліктерді ажыратып, атау дағдыларын жетілдіру; көлікке күтім жасауға қызығушылықта рын қалыптастыру; жүк машинасының негізгі бөліктерін атауға жаттықтыру; жалпы көліктер туралы ұғым беру.</p> |
|--|---|--|---|---|---|

| | | | | | |
|--|---|--|--|--|--|
| | <p>қимылдар жасау; - ұшақтың суреті - жұдырықтарды өз алдында айналдыру, қолдарды екі жаққа созу; - жүк мәшинесінің суреті - рульді ұстаған тәрізді бұрау қимылдары; - пойыздың суреті - қолдарды жұдырыққа жинап, екі жақта, дөңгелектерге ұқсатып айналдырып қимылдау. (дене шынықтыру, сөйлеуді дамыту) Сюжетті-рөлдік ойын. "Үй құрастырамыз"</p> | <p>қалған дөңгелектерін орнына жапсыру. (жапсыру)</p> <p>Мүсіндеуден ойын-жаттығу "Пойызбен саяхат". Мақсат-міндеттері. Балаларда көліктер мен пойыз туралы түсініктерін қалыптастыру, пойыздың бірнеше вагоннан тұратыны, вагонда бірнеше терезе болытыны туралы түсініктерді тиянақтау. Саусақ жаттығуы. "Пойыз келе</p> | <p>Екі десе – сап-сары. (саусақтармен "ашу және жабу")</p> <p>Бағдаршамдар ұйықтамайды, (сұқ саусақпен бұлғау) Жымындайды, жымындайды. (саусақтарды жұдырыққа жинау, жұму, алақанды ашу) Токтай тұрсаң – жап-жасыл. (саусақтармен "ашу және жабу") Көзі көп, біреу басы. (сұқ саусақпен бұлғау) (сөйлеуді дамыту)</p> | <p>міндеттері. Тракторды сипаттау, түстерін атау, суретін бояу. (сурет)</p> <p>"Не жоқ?" жаттығуы. Балалардың алдына жүк көлігінің бір суретінен беріледі. Әр баланың суретінде көлік бөлшектерінің бірі жеткіліксіз болады. (кабина не шанақ, не дөңгелек) Бөлшектері табақшада жатады. Өз машиналарында не жоқ екенін атайды және қажетті бөлшекті</p> | <p>"Қарбыз тиелген жүк машина" Мақсат-міндеттері. Жүк машинасына қарбыздарды мүсіндеп жабыстыру. Қолдың ұсақ моторикасын дамыту. (мүсіндеу)</p> <p>"Жүк көлігін құрастырамыз" құрастыру. Педагог бала санына қарай әртүрлі геометриялық пішіндерді таратады. Балалар геометриялық пішіндерден жүк көлігін құрастырады.</p> |
|--|---|--|--|--|--|

| | | | | | |
|--|--|---|---|---|--|
| | <p>• Мақсат-міндеттері. Балаларды құрылыс мамандықтарымен таныстыру, құрылысшылардың жұмысын жеңілдететін технологияның рөліне назар аудару, балаларды қарапайым құрылымды ғимарат салуға үйрету, ұжымда достық қарым-қатынасты дамыту, құрылысшылардың ерекшеліктері туралы балалардың білімдерін кеңейту, балалардың</p> | <p>жатыр". Пойыз келе жатыр: Тоқ-тақ, тоқ! Тоқ-тақ, тоқ! (саусақтарды үстел бетінде ырғақтарға сай кезегімен, күйсандықта ойнағандай соққылау). Жылдам келе жатыр: Тоқ-тоқ-тоқ, тоқ-тоқ! (саусақтарды үстел бетінде ырғақтарға сай кезегімен, күйсандықта ұқсап, соққылау). Барлық бала күтіп қалды: Алақан, алақан (алақандарды жайып, өзара уқалау).</p> | <p>"Гараж" құрастыру. Педагог балаларға математикалық есептеу таяқшаларын таратады. Балалар өздерінің қиялдары және ойлау қабілеттеріне байланысты "гараж" құрастырады. (математика негіздері, құрастыру) Вариативті компонент/ шығармашылық « Қарбыздың бөлігі» мақсаты: Балаларға адамның күз</p> | <p>қосады. Жеке жұмыс барысында баладан бөлшек атауын және түсін сұрауға болады. (сөйлеуді дамыту, қазақ тілі)</p> | <p>(математика негіздері, құрастыру, сөйлеуді дамыту)</p> |
|--|--|---|---|---|--|

| | | | | | |
|--|--|---|---|--|--|
| | <p>сөздік қорын кеңейту. (құрастыру, сөйлеуді дамыту)</p> | <p>Қуынышпен қарсы алады. - Алақай! Алақай! (қол шапалақтау) (сөйлеуді дамыту)</p> <p>"Мысық пен торғайлар" қимылды ойыны. Педагог балаларды екі үлкен құрсауға тұрғызып, торғай болатындарын және мысықтың оларды аңдып, ұстап алса, бәрін жеп қоятындарын айтады. Педагог "Торғайлар серуенде" дегенде екі құрсаудағы балалар шығып,</p> | <p>мезгіліндегі еңбегінің түрлері туралы түсініктер беру, жеміс пен көгөністер туралы білімдерін тиянақтау, қарбыздың жидек екені туралы ұғым беру. Ермексазды алақан арасында дөңгелектеп илеу, таяқша етіп есу техникаларын жетілдіру, қарбыздың сыртқы жасыл қабын қызыл қатырма қағаз (картон) негізінің шетіне жалпақтап жапсыруға</p> | | |
|--|--|---|---|--|--|



| | | | | | |
|--|--------------------------|---|---|--------------------------|----------------------------|
| | | <p>канаттарын қағып, жерге отыра қап "жем" шоки бастайды. Мысық пайда болған кезде педагог "Мысық!" дегенде торғайлар құрсауларға қашып кірулері керек. (дене шынықтыру)</p> | <p>үйрету; қара кесектен үзімдерді саусақтар арасында илеп, есіп, қарбыз дәндері ретінде қызыл қағаз негізіне жапсырып отыруға жаттықтыру; қолдың ұсақ моторикасын, пішінді қабылдау, көз мөлшерін дамыту. Балаларда адамның еңбегін құрметтеу деген сезімді қалыптастыру, төзімділікке, еңбекқорлыққа тәрбиелеу.</p> | | |
| | Саусақ жаттығуы". | Санамақтар айтқызу. | "Көлік" тақырыбында | "Машина" тақпағын | "Светофор" тақпағын |

| | | | | | |
|--|--|--|--|---|---|
| | <p>"Пойыз келе жатыр". Пойыз келе жатыр: Тоқ-тақ-тоқ! Тоқ-тақ-тоқ! (саусақтарды үстел бетінде ырғақтарға сай кезегімен, күйсандыққа ұқсатып соққылау). Жылдам келе жатыр: Тоқ-тоқ-тоқ, тоқ-тоқ! (саусақтарды үстел бетінде ырғақтарға сай кезегімен, күйсандықта ойнағандай соққылау). Барлық бала күтіп қалды: Алақан, алақан (алақандарды</p> | <p>"Нешеуміз?" Бір үйде нешеуміз? Кел, санайық екеуміз.</p> <p>Бас бармағым - әкем, Балаң үйрек - анам, Орған терек - ағам, Шылдыр шүмек - мен, Кішкене бөбек - сен.</p> <p>Бір үйде біз нешеуміз? Бір үйде біз бесеуміз. (сөйлеуді дамыту)</p> | <p>балалармен әңгімелесу. Мақсат-міндеттері. Сюжетті-суреттерді қарастыру. Сұрақтар қою және балалардан сұрақтарға толық жауап беруді талап ету. (сөйлеуді дамыту)</p> | <p>жаттау. Мақсат-міндеттері. "Көлік түрлері" тақырыбында әңгімелесу. Бала тілін дамыту. Оразақын Асқар "Машина". Машина істе - серігің, Жолға шықсаң - көлігің. Айта қойшы, сен, інім, Шығаратын оны кім?</p> <p>Тас қорытып домнада Металл құйса құрышшы, Машинаны заводта Жасар іскер жұмысшы. (көркем әдебиет,</p> | <p>жаттау. Мақсат-міндеттері. Қауіпсіздік ережелері жайлы әңгімелесу. Бала тілін дамыту. Зайда Елғондинова "Бағдаршам". Көшеде ол тұрады, Көрмей қалма сен оны. Жанса қызыл шырағы: "Токта, жолдас!" - дегені.</p> <p>Көшеде ол тұрады, Көрмей қалма сен оны. Жанса сары шырағы: "Ал, дайындал!" - дегені.</p> |
|--|--|--|--|---|---|

| | | | | | |
|--|--|---|--|---|---|
| | жайып, өзара уқалау) Қуанышпен қарсы алады. -Алақай! Алақай! (қол шапалақтау) (сөйлеуді дамыту) | | | сөйлеуді дамыту) | Көшеде ол тұрады, Көрмей қалма сен оны. Жанса жасыл шырағы: "Ал, өте бер!"- дегені. (көркем әдебиет, сөйлеуді дамыту) |
| Серуенге дайындық Серуен 16.45 - 17.30 | Балаларды серуенге ынталандыру; серуенге ойын жабдықтарын іріктеу; балалармен жеке әңгімелесулер; шалбарын, бас киімі мен бөтенкесін реттілікпен киюін қадағалау. (мәдени-гигиеналық дағдылар, дербес әрекет) | | | | |
| | Көліктерді бақылауды жалғастыру. (қоршаған ортамен танысу, сөйлеуді дамыту) Мақсат-міндеттері. Көліктер және олардың түрлері туралы білімдерін | Аспанды бақылауды жалғастыру. (қоршаған ортамен танысу, сөйлеуді дамыту, көркем әдебиет) Мақсат-міндеттері. Балаларға аспанның әсемдігін | Құстарды бақылауды жалғастыру. (қоршаған ортамен танысу, сөйлеуді дамыту, көркем сөз) Мақсат-міндеттері. Құстар (торғай, көгершін, қарға, сауысқан) | Кешкі серуен кезінде көліктерді бақылауды жалғастыру. (қоршаған ортамен танысу, сөйлеуді дамыту) Мақсат-міндеттері. Көліктің адамды, жүкті | Өрт сөндіру машинасын бақылауды жалғастыру. (қоршаған ортамен танысу, сөйлеуді дамыту) Мақсат-міндеттері. Көліктер мен олардың механизмдерінің |

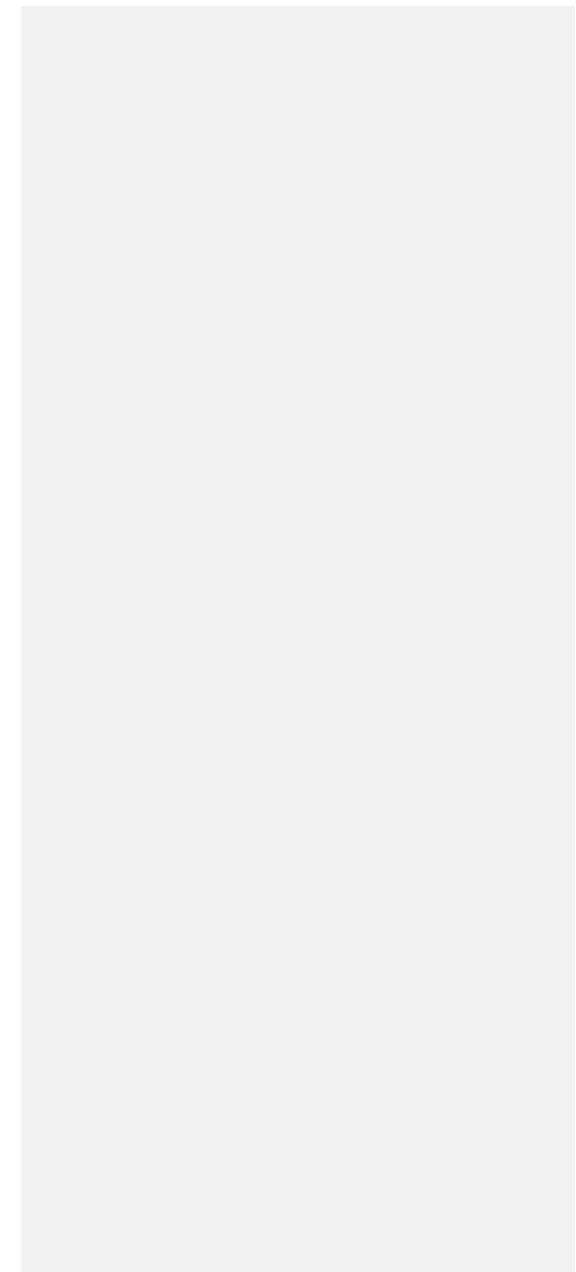
| | | | | | |
|--|---|--|--|---|---|
| | <p>толықтыру, жүргізуші мамандығына қызығушылықта рын қалыптастыру. Бақылау барысы. Тәрбиеші көшеде кетіп бара жатқан көліктерге қарауды ұсынады.</p> <p>- Жеңіл көлік қай жерде жүред? (Жерде.)</p> <p>- Бізге көлік не үшін керек? (Жұмысқа, қонаққа, мектепке бару.)</p> <p>- Балалар, көліктер әртүрлі болады. Көшеде біз көптеген көліктерді көреміз, көліктер ұзақ жолдың</p> | <p>байқауды үйрету; қадағалау барысында бұлтты ажырата білу, аспан бұлтты, бұлтсыз екенін байқату; бұлттың қозғалысы және өзгерісі жөнінде бақылауды дамыту; табиғаттың әсемдігін тамашалауға тәрбиелеу. Ашық аспанда бұлтты байқау онай, оның баяу қозғалатынын, бірте-бірте көбейіп, өзінің түрін өзгертетінін, мақтаға ұқсайтын массаға</p> | <p>туралы жалпы мағлұматтар беру; жылы жаққа ұшып кететін құстар (қарлығаш, көкек, бұлбұл) туралы түсінікті тиянақтау.</p> <p>- Балалар, қандай құстарды білесіңдер?</p> <p>- Құстар немен қоректенеді?</p> <p>- Жылы жаққа ұшып кететін құстарды білесіңдер ме?</p> <p>- Құстардың жазғы тіршілігі қандай?</p> <p>- Құстардың қандай түрлерін білесіңдер?</p> <p>- Құстар қандай дыбыс шығарады?</p> <p>Тақпақ.</p> | <p>тасымалдау үшін керектігін түсіндіріп, түрлі көліктердің атауын жатқа білуге ынталандыру. Көліктердің алуан түріне назар аударту. Адамдарға арналған көліктердің маңыздылығы туралы білімдерін бекіту.</p> <p>"Көлікті жүргіземіз" жаттығуы.</p> <p>Мақсат-міндеттері. Тақпақта айтылған сөздердің мәніне, ырғағына сай қимылдауға бейімдеу;</p> | <p>рөлі туралы білімдерін кеңейту; қызығушылықты дамыту.</p> <p>Ересек адамдармен орындалатын қарапайым еңбек тапсырмалары (ауладағы қоқыстарды жинау) Мақсат-міндеттері. Тазалық пен тәртіпке дағдыландыру; топта жұмыс істеуге деген құштарлықты ояту.</p> <p>Қимыл-қозғалыс ойындары: "Лақтыр да, ұстап ал". (дене</p> |
|--|---|--|--|---|---|

| | | | | | |
|--|--|---|--|---|---|
| | <p>бойымен ағылып кетіп жатады. Еңбек әрекеті: құрғақ бұтақтарды жинау, ауланы сыпыру. Мақсат-міндеттері. Тазалық пен тәртіпке үйрету; бірлесіп жұмыс істеуге үйрету. "Түрлі түсті көліктер" ойыны. (танымдық дағдылар, дене шынықтыру) Мақсат-міндеттері. Заттар (рөлдер) арқылы дене белсенділігін дамыту; ережені сақтауға, кеңістікті бағдарлауға</p> | <p>айналатынын немесе азайып, ыдырайтынын атап өтуге болады. Жұмбақ. Көзі жасты – жылауық, келе жатыр бір алып. Жабырқаса, жылайды, жадыраса құлайды. (Бұлт.) Тақпақ. - Ақсың, сұрсың, қарасың, Қайда қалқып барасың? - Жерге нөсер төгемін, Өссін гүлдер, көп егін! - Гүл-гүл жайнап өсер көк, Нөсерлетсең, нөсерлет. "Не жөнінде айтылады?"</p> | <p>Бөдене, бөдене, Бұғып қалып көдеге, Ұстатпайды құсам да, Тойғызар ем бедеге. "Ұшты-ұшты!" ойыны. (дене шынықтыру) Мақсат-міндеттері. Балаларға ұшатын заттар мен ұшпайтын заттарды ажырата білуге үйрету. Тәрбиеші балаларға ұшатын құс, әуе көлік атауларын, сонымен қатар кез келген атауларды атайды. Егер олар ұшатын болса</p> | <p>артикуляцияны, сөйлеу қабілетін, жағымды эмоцияларды дамыту. Біздің арман көрікті - Жүргіземіз көлікті. "У-у-у!" - деп, мотор дыбыстайды, "У-у-у!" - деп, тоқтамайды. Рөлді мықты ұстаймыз, Аяқпен басып, газдаймыз. "Ту-ту-у!", шығамыз жолға, "Ту-ту- у!", бәрі алда. Д. Ахметова. "Ұшақтар" қимыл-қозғалыс ойыны. (дене шынықтыру)</p> | <p>шынықтыру) Мақсат-міндеттері. Педагог ұйымдастырған ойынды балалардың емін-еркін ойнауларына ықпал ету. "Себетке допты лақтыр" ойын жаттығуы. (дене шынықтыру) Мақсат-міндеттері. Балаларды доппен ойындарға тарту; дәлдікке, мергендікке, шапшаңдыққа, зеректікке баулу. Педагог балаларды екі топқа бөледі. Екі топтың ортасында себет</p> |
|--|--|---|--|---|---|

| | | | | | |
|--|--|--|--|--|---|
| | <p>дағдыландыру. Құралдары: балалардың кеуделеріне ілінетін таңбалар (түрлі түсті мәшине), рөлдер. "Тауық пен түлкі" ойыны. (дене шынықтыру) Мақсат-міндеттері. Белгі бойынша тез әрекет ету қабілеттерін жетілдіру, ептілікті дамыту. Дене тәрбиесі бойынша жекелей жаттығулар. Мақсат-міндеттері. Екі аяқпен бір орында секіру, дұрыс қозғалу. Балалардың</p> | <p>ойыны. Мақсат-міндеттері. Сипаттамалық белгісі бойынша табиғат құбылысын шеше білуге машықтандару (жарқырайды, аспан, бұлыңғыр найзағай ойнайды). "Доппен лапта ойнау" қимылды ойыны. Мақсат-міндеттері. Екі топқа бөлінуді үйрету, ойыншыларға допты лақтыру, ойын тәртібін (сызықты баспай) сақтай отырып; қозғалыс тепе-</p> | <p>құс қанатын қаққандай қимыл көрсетеді. Ал, егер ұшпайтын зат атауын атаса, онда қолдарын қимылдатпайды. Егер керісінше ұшатын затта қимылдатпай, ұшпайтын затта қимылдатса, бала ойыннан шығарылады. Мысалы: "Ұшты-ұшты, ұшақ ұшты" (қолдарын қимылдатады). "Ұшты-ұшты, кітап ұшты!" (қолдарын қимылдатпайды). "Көлік пен торғайлар" қимылды ойыны. (дене шынықтыру)</p> | <p>Мақсат-міндеттері. Балаларды бір-біріне кедергі келтірмей, әртүрлі бағытта жүгіруді үйрету; оларды белгіні мұқият тыңдауға және ауызша белгі бойынша қозғалысты бастауға үйрету. "Кеглиді қағып ал" жаттығуы. (дене шынықтыру) Мақсат-міндеттері. Допты тура бағытта домалатып, алшақта тұрған кеглиді қағып түсіруге дағдыландыру; дәлдікке, ептілікке,</p> | <p>тұрады. Балалар допты жерге лақтырғанда секіріп себетке түсіру керек. Себетке көп доп лақтырған балалар тобы жеңіске жетеді. Құралдары: спорттық құралдарды жинауға арналған себеп, балаларға доптар. Өзіндік еркін ойын әрекеттері, далаға алып шығатын материалдармен ойындар. Мақсат-міндеттері. Қызығушылықта рына қарай ойын</p> |
|--|--|--|--|--|---|

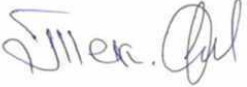
| | | | | | |
|--|----------------------------|---|--|--|--|
| | <p>еркін ойыны.</p> | <p>теңдігін дамыту. Еңбек әрекеті: құрап қалған шөптерді жинау (тәрбиешінің көмегімен). Мақсат-міндеттері. Балаларды қарапайым еңбек дағдыларына баулу. Құралдары: қолғаптар, қаптар. Педагог балалардың шөптерге аллергиясын ескеруі тиіс. Балалардың еркін ойыны. Мақсат-міндеттері. Балаларды ойын тақырыбын өздеріне таңдауды үйрету.</p> | <p>Мақсат-міндеттері. Ойын шарты бойынша белгіге сай қимылдауға дағдыландыру; ойын кейіпкерлеріне еліктей білуге бейімдеу; шапшаңдыққа, зеректікке, кеңістікті бағдарлауға баулу. Әр бала "торғай" болып орындықта отырады. Педагог "көлік" болады. Педагог белгісі бойынша "торғайлар" залдың ортасында кез келген бағытта жүгіріп ойнайды. Педагогтің</p> | <p>зеректікке баулу. Еңбек әрекеті: құмды құмсалғышқа шеттерінен ішке қарай сыпырып жинау. Мақсат-міндеттері. Балаларды тазалыққа тәрбиелеу. Балалардың еркін ойындары.</p> | <p>таңдау мүмкіндігін қамтамасыз ету және өз құрдастарымен қарым-қатынасқа түсе білуін қалыптастыру.</p> |
|--|----------------------------|---|--|--|--|

| | | | | | |
|--|--|--|--|--|--|
| | | | <p>"Көлік келе жатыр! Абай болыңдар!" деген белгісінен кейін балалар жүгіріп орындарына "ұяларына" бару керек. Ойын 4-5 айналымды құрайды.</p> <p>Құралдары: "көлікке" (бір-екі бала да болуы мүмкін) руль; "торғайларға" таңбалауыштар.</p> <p>Еңбек әрекеті: ауланы сыпыруға көмектесу.</p> <p>Мақсат-міндеттері. Ұқыптылыққа, жинақылыққа үйрету.</p> <p>Балалардың еркін ойыны. Мақсат-міндеттері.</p> | | |
|--|--|--|--|--|--|



| | | | | | |
|---|--|--|--|--|--|
| | | | Балаларға ойын тақырыбын өздері таңдауды үйрету. | | |
| Серуеннен оралу 17.30 - 17.50 | Өз шкафын белгі бойынша тауып алуға, өз киімін өздігінен шешуге, өз қажеттері жайында айтуға машықтандыру. (мәдени-гигиеналық дағдылар, дербес әрекет) | | | | |
| Балалардың дербес әрекеті (баяу қимылды ойындар, үстел үсті ойындары, бейнелеу әрекеті, кітаптар қарау және тағы басқа әрекеттер) | <p>Кітап бұрышында: өткен тақырыптар бойынша суреттерді қарау, сипаттау; ертегілерді есте жаңғырту, кейіпкерлердің сөздерін қайталау. (коммуникативті дағдылар, сөйлеуді дамыту, қазақ тілі, көркем әдебиет)</p> <p>Музыкалық аспаптармен ойындар. Ертеңгілікке дайындық, күз тақырыбына байланысты суреттер (музыка)</p> <p>Өнер бұрышында көлік түрлерінің суреттерін бояту, көлік түрлерін таңдап мүсіндеу және жапсыру жұмыстарын жасау. (шығармашылық дағдылар, жапсыру, мүсіндеу, сурет салу)</p> <p>Еркін рөлдік ойындар.</p> <p>"Не жетіспейді?" дидактикалық ойыны.</p> <p>Мақсат-міндеттері. Қызығушылыққа, жанашырлыққа тәрбиелеу; сөйлеуді дамыту.</p> <p>Барысы: балаларға құстарға не жетіспейтінін айту керек.</p> <p>(мәдени-гигиеналық дағдылар, сөйлеуді дамыту, көркем сөзді қайталау)</p> <p>"Автобус" сюжетті-рөлдік ойыны.</p> <p>Мақсат-міндеттері. Балалардың автобуста жүру ережелеріне баулу; жолаушы мен жолаушылар туралы түсініктерін тиянақтау; сыпайылыққа, ұйымшылдыққа тәрбиелеу.</p> <p>Құралдар.</p> <p>Автобус салонын білдіретін үлгі, орындықтардың белгілі қатармен тізіліп тұруы; руль, билеттер жинақтамасы.</p> <p>"Жүргізушінің" рөліне өзі қалаған бала шығады, қалғаны жолаушылар болып, қолдарына "билет" алады.</p> | | | | |

| | | | | | |
|---|---|--|---|--|--|
| | <p>Педагог автобуста жүру ережелерімен алдын ала таныстырады, сыпайылық үлгілерін суреттерден көрсетеді.</p> <p>Педагог балаларды автобус салонына шақырады; жолаушылар "салонға" өтеді, билеттерін көрсетеді немесе ойыншық смартфон арқылы төлемдерді жасауды көрсетеді.</p> <p>Жүргізуші автобусты "жүргізеді". Педагог аялдамаларды жариялап жатады. жолаушылар кіріп, шығып жатады. Үлкендерге орындарын беру туралы үлгілерді көрсетуге болады.</p> | | | | |
| <p>Балалардың үйге қайтуы (ата-аналарға кеңес) 17.50 - 18.30</p> | <p>Ата-аналарға кеңес. "Бақыт дегеніміз - отбасындағы татулық"</p> | <p>Ата-аналарға арналған жеке әңгімелер. Көзге арналған түзету гимнастикасы.</p> | <p>"Балаларға жиі ойнауға мүмкіндік беріңіз" тақырыбында кеңес.</p> | <p>Ата-аналардың психологиялық-педагогикалық білімдерін жетілдіру.</p> | <p>Ата-аналарға кеңес. "Балалардың танымын және сөйлеуін дамытуға бірыңғай тәсілді қалыптастыру"</p> |

| ТӘРБИЕЛЕУ-БІЛІМ БЕРУ ПРОЦЕСІНІҢ ЦИКЛОГРАММАСЫ | | | | | |
|--|--|-----------------|-----------------|-----------------|-------------|
| Білім беру ұйымы (балабақша/шағын орталық, мектепалды сыныбы) | «Бағлан» бөбекжайы МҚКҚ  | | | | |
| Топ/сынып | Ортаңғы топ | | | | |
| Тобы, топтың реттік саны, атауы | «Бөбек» | | | | |
| Балалардың жасы | 3 жасар балалар | | | | |
| Педагогтің аты-жөні | Аскарова Айнур, Тойшибекова Гаухар | | | | |
| Жоспардың құрылу кезеңі (апта күндерін, айды, жылды көрсету) | 14.11-18.11.2022ж. | | | | |
| Апта күндері | <i>Дүйсенбі</i> | <i>Сейсенбі</i> | <i>Сәрсенбі</i> | <i>Бейсенбі</i> | <i>Жұма</i> |
| Күн тәртібі | 14.11 | 15.11 | 16.11 | 17.11 | 18.11 |
| Балаларды қабылдау | Таңғы сүзгі: балалардың терісін, дене қызуын, сыртқы келбетін тексеру. Балаларды жақсы көңіл күймен қарсы алу және оларға қолайлы жағдай жасау. Баланың көңіл күйін, оның жеке | | | | |

| | | | | | |
|---|--|--|--|---|--|
| Ата-аналармен әңгімелесу, кеңес беру Балалардың дербес әрекеті (баяу қимылды ойындар, үстел үсті ойындары, бейнелеу әрекеті, кітаптар қарау және тағы басқа әрекеттер) Таңертенгі жаттығу 08.00 - 08.40 | пікірін, қызығушылығын анықтау. (сөйлеуді дамыту) | | | | |
| | Ата-аналармен "Баланы ғаламтордың кері әсерінен қалай қорғауға болады?" тақырыбында әңгімелесу. | | | | |
| | Кітаптарды көркем әдебиет бұрышына орналастыру. Мақсат-міндеттері. Балалардың кітаптарға ұқыпты қарау дағдыларын қалыптастыру, кітаптарды сөрелерге тәртіппен қою мүмкіндігін іс-тәжірибеде орындауға дағдыландыру. | "Топтың ішін ретке келтір". Мақсат-міндеттері. Балаларды ересектерге көмектесуге дағдыландыру; шкафта тұрған ойыншықтар мен құралдарды ретттеп, тазалық орнатуға тарту; еңбек дағдыларын, ұқыптылықты қалыптастыру. | Бөлме өсімдіктерін күту. Мақсат-міндеттері. Балаларды өсімдіктерге ұқыптылықпен қарауға бейімдеу (қурап қалған жапырақтарды алып тастау), оларды күтіп-баптауға қызығушылықта рын ояту, ересектерге қолғабыс етуге тәрбиелеу. | "Киім шкафын реттеу" (тәрбиешінің көмекшісімен бірігіп). Мақсат-міндеттері. Балаларды киім-кешекке арналған жеке шкафты таза ұстауды үйрету: шкафты киімдер мен аяқ киімнен босату, дымқыл шүберекпен сөрелерді сүртіп, киімдерді қайта орнына тиянақты түрде жинау. Тәртіпке бағынуға, еңбексүйгіштікке тәрбиелеу. Ұжымдағы | "Кірлеген орамалдарды ауыстыру". Мақсат-міндеттері. Еңбекке тұрақты қызығушылықта рын, тапсырманы тиянақты орындау ұмтылыстарын қолдау. Орамалдарды бөлек ұяшыққа ілуді үйрету. Еңбектенуге, ересектерге көмектесу ниеттерін тәрбиелеу. |

| | | | | | |
|--|---|--|--|---|---|
| | | | | ұйымшыл енбекке үйрету. | |
| | <p>"Үй жануарлары" дидактикалық ойыны. Мақсат-міндеттері. Балаларды үй жануарлары мен төлдерін ажыратуға, олардың қимылын, қалай дыбыстайтынын және дене мүшелерін суреттеп айтуға, оларды қорғауға қамқоршы болуға тәрбиелеу. (сөйлеуді дамыту, қоршаған ортамен танысу, қазақ тілі)</p> | <p>Үстел үсті ойыны, мозаика. "Жабайы аңдар". Мақсат-міндеттері. Олардың мекен ететін жерлері, қоректенуі, пайдасы жайында әңгімелесу. (қоршаған ортамен танысу, сөйлеуді дамыту)</p> <p>"Қонжық орманда жүреді" қимыл жаттығуы. Мақсат-міндеттері: балаларды</p> | <p>"Не қайда өседі?" дидактикалық ойыны. Мақсат-міндеттері. Балалардың өсімдіктер жөніндегі білімдерін бекіту, заттар арасындағы кеңістік байланыстарын анықтау дағдысын дамыту, өсу орнына қарай өсімдіктерді топтастыру; балалардың өз бетінше ойлау қабілетін және белсенділіктерін дамыту. (сөйлеуді</p> | <p>Санамақтар айтқызу. Қасқыр қақты қақпаны. - Ашыңдар, тез! - айтқаны. Сол-ақ екен лақтар-Титтей-титтей шұнақтар Жан-жағына жүгірді, Жасырынып үлгерді. Бірі - төсек астына, Бірі - пештің қасына, Бірі - сәкі астына, Бір - астына кереует, Бірі - тапқыр керемет, Отыр бөшке түбінде,</p> | <p>"Сипаттама бойынша аңды таны" дидактикалық ойыны. Мақсат-міндеттері. Балаларға жануарларды сипаттама арқылы тануға үйрету; балалардың ойлауы мен сөйлеуін дамыту. (сөйлеуді дамыту, қазақ тілі) Тақпақ жаттау Қоян Есек құлақтас Ит сирақтас, Түйе еріндес, Жапалақ көздес, Бұта түбі кеуегі, Кеуегінде</p> |

| | | | | | |
|--|--|--|--|---|--|
| | <p>"Лото "Жануарлар"" үстел ойыны. Мақсат- міндеттер: үй жануарлары мен жабайы жануарларды топтастыруға және жалпы атауларын атауға үйрету; зейінді, байқауды дамыту. Балалар берілген суреттерді топтастырады: үй жануарлары мен жабайы жануарлардың суреттері бойынша. (сөйлеуді дамыту, қазақ тілі)</p> | <p>жаттығу сөздерін айта жүріп, мәтінге сай қимыл- қозғалыстарды жасауға дағдыландыру; артикуляцияны, сөйлеу, ойлау, елестету қабілеттерін дамыту. Қонжық орманда жүреді, (Екі аяқ иық енінде, қол белде) Маймандайды, теңселеді. (Маймандау, қонжық жүрісіне еліктеу) Маймандайды, теңселеді, Тәтті жидекті тереді. (Отыру, саусақтармен еденді сокқылау)</p> | <p>дамыту, қоршаған ортамен танысу) "Бір сөзбен ата" ойыны. Мақсат- міндеттер: балаларға үй және жабайы жануарларды жалпылауға және оларды бір сөзбен атауға үйрету. (сөйлеуді дамыту, қазақ тілі)</p> | <p>Қанша лақ бар бұл үйде? (сөйлеуді дамыту) "Ненің төлі?" дидактикалық ойыны. Мақсат- міндеттер: балаларды жан- жануарлардың төлдерін атауға дағдыландыру, білімдерін тиянақтау; есте сақтау, қабылдау, ойлау, сөйлеу қабілеттерін дамыту. Құралдары: жан- жануарлардың және төлдерінің суреттері. (сөйлеуді дамыту)</p> | <p>көжегі. (сөйлеуді дамыту) "Суретті кұрастыр" дидактикалық ойыны. Мақсат- міндеттер: баланы бірнеше бөліктерден тұратын, тұтас суретті кұрастыра білуге үйрету, төзімділікке, бастаған істі аяқтауға тәрбиелеу. Сурет бөліктерін таңдағанда қателеспей, кім тез өз суретін кұрастырып, дұрыс атайды сол жеңімпаз атанады. Ойын іс-әрекеті.</p> |
|--|--|--|--|---|--|

| | | | | | |
|--|--|---|--|--|--|
| | | <p>Ағаштарға жорғалайды, (Екі қол кеуде алдында бүгулі; қолдарды көтеріп-түсіру, аяқтарды, түзе бүгіп, кезек көтеріп-түсіру) - Бал бересің бе? - сұрайды. (Екі алақанды қосып, үйкелеу) - Бал бересің бе? - сұрайды. Жерге түсіп, маймаңдайды. (Маймаңдап жүру) Д. Ахметова (дене шынықтыру, көркем сөз)</p> | | | <p>Тұтас суретті құрастыру үшін тиісті бөлшектерін іздестіру. Қажетті құралдар. Бірнеше бөлікке бөлінген түрлі заттардың суреттері (көлемдері 7×8 см карточкалар). (сөйлеуді дамыту, қазақ тілі)</p> |
| <p>Жалпы дамыту жаттығулары (алақанға сыятын текшелермен) 1. Бастапқы қалып: аяқ алшақ, дене тік, қол төменде 1.1. Балалар қолдарын алдарына созып, алақандарын ашып, текшелерді көрсетіп: "Міне!" дейді; 1.2. Бастапқы қалып (жаттығу 4-5 рет қайталанады).</p> | | | | | |

| | | | | | |
|---|---|--|--|---|---|
| | <p>2. Бастапқы қалып: аяқ алшақ, дене тік, қолдағы текшелер көкірек тұсында 2.1. Оңға бұрылып, қолдарын созып, текшелерін көрсетіп: "Міне!", "Міне!" дейді; 1.2. Бастапқы қалып (жаттығу 4-5 рет қайталанады). 2.2. Бастапқы қалып (дәл осы жаттығу сол жаққа қайталанады және 4 рет қайталанады). 3. Бастапқы қалып: аяқ алшақ, дене бос, қол төменде 3.1. Жерге отырып, қолдарын алдына созып: "Міне!" дейді; 1.2. Бастапқы қалып (жаттығу 4-5 рет қайталанады). 3.2. Бастапқы қалып (жаттығу 3 рет қайталанады). 4. Бастапқы қалып: аяқ бірге, дене бос, қолдағы текшелер көкірек тұсында. 4.1. Бір орында тұрып секіру, қолдарын көкірек тұсында ұстап, алақандарын жұму. 4.2. Бастапқы қалып алақандарын ашу "Міне!" дейді (жаттығу 3 рет қайталанады). (дене шынықтыру, дербес әрекет)</p> | | | | |
| <p>Таңғы ас 08.40 - 09.20</p> | <p>Қолдағы сабынды көпіртіп сабындау, мұқият шаю, құрғатып сүрту дағдыларын пысықтау. (мәдени-гигиеналық дағдылар, дербес әрекет, көркем сөз) Ас ішудің мәдениетін Сен есіңнен шығарма. Арқанды түзу ұста, Жан-жағыңа қарама. Асыңды ішіп болған соң, "Рақмет!" айт аспазға.</p> | | | | |
| <p>Ұйымдастырылған іс-әрекетке дайындық 09.20 - 09.30</p> | <p>"Нені жақсы көреді?" дидактикалық ойыны. Мақсат-міндеттері. Жануарлардың қоректері жайлы</p> | <p>"Сипаты бойынша тану" дидактикалық ойыны. Мақсат-міндеттері. Балаларға жануарларды</p> | <p>"Ненің күйрығы?" дидактикалық ойыны. Мақсат-міндеттері. Жануарлар туралы</p> | <p>"Дауысынан таны" дидактикалық ойыны. Мақсат-міндеттері. Жабайы жануарлардың</p> | <p>Шаттық шеңбері Мақсат-міндеттері. Балаларға эмоционалды жағымды көңіл күй мен</p> |

| | | | | | |
|--|---|--|--|---|---|
| | <p>білімдерін толықтыру. Барысы. Педагогтің үстелінде суреттер жатады: сәбіз, қырыққабат, таңқурай, бал, балық, жаңғақ, шырша бүршігі, саңырауқұлақ, ағаш қабығы, шөп, тауық, қоян, қозы және тағы басқа. Балалар суреттерді сәйкес жануарға жапсырады. (қоршаған ортамен танысу, сөйлеуді дамыту)</p> | <p>сипаттама арқылы тануға үйрету; балалардың ойлауы мен сөйлеуін дамыту. Барысы. Қорқақ, ұзын құлақ, сұр немесе ақ. (Қоян.) Қоңыр, қыста ұйқыға кетеді, епсіз. (Аю.) Сұр, ашулы, аш. (Қасқыр.) Қу, айлакер. (Түлкі.) (сөйлеуді дамыту, қазақ тілі)</p> | <p>білімдерін бекіту, есте сақтау, ойлау, зейін және қолдың ұсақ моторикасын дамыту. Барысы. Бір күні таңертең орман жануарлары оянып, бәрінің құйрықтары ауысып кеткенін көрді: қоянда қасқырдың құйрығы, қасқырда түлкінің құйрығы, түлкіде аюдың құйрығы. Жануарлардың көңіл күйлері түсіп қалды. Қасқырдың құйрығы қоянға сәйкес келе ме? "Бұл ненің құйрығы?" деген</p> | <p>дауыстары арқылы қай жануар екенін табу іскерліктерін жетілдіру. Барысы: педагог балаларға жабайы жануарлардың дауысын естіртеді. Балалар қай жануардың дауысы екенін табу керек. (сөйлеуді дамыту, қазақ тілі, музыка)</p> | <p>ұйымдастырылған іс-әрекетіне мотивациялық дайындықты қалыптастыру, балаларға бір-бірімен сәлемдесуге мүмкіндік беру, ұжымда достыққа тәрбиелеу. Атамнан басталар, Әжеммен қосталар. Отбасым мыналар. Ең жақын адамдар, Әкем мен анам бар, Бір туған ағам бар, Бір туған апам бар ... Бәрін жақсы көремін</p> |
|--|---|--|--|---|---|

| | | | | | |
|---|--|---|---|---|--|
| | | | сұраққа жауап бере отырып, жануарларға құйрықтарын табуға көмектесу. "Міне, қасқырдың құйрығы. Ол қандай? (сұр, ұзын) және тағы басқа. (қоршаған ортамен танысу, танымдық дағдылар, сөйлеуді дамыту, қазақ тілі) | | Еркелеймін, еремін! (әлеуметтік-эмоциялық дағдылар, сөйлеуді дамыту) |
| Білім беру ұйымының кестесі бойынша ұйымдастырылған іс-әрекет 09.30 - 10.10 | Дене шынықтыру "Сұр көжек". Мақсат-міндеттері. Балаларға бірінің артынан бірі бастарын төмен | Дене шынықтыру "Қоян секілді секірейік". Мақсат-міндеттері. Балаларды бірінің артынан | Музыка "Қоңыр аю қорбаңбай". Мақсат-міндеттері. Балалардың жаңа әнге қызығушылықта | Дене шынықтыру "Еркін жүгіреміз". Мақсат-міндеттері. Балаларда екі аяқтап басты | Қазақ тілі "Жабайы аңдардың қысқа дайындығы. Қоян тонын неге ауыстырады?" Мақсат-міндеттері. |

| | | | | | |
|--|---|--|--|---|--|
| | <p>түсірмей, шалынып кетпей, аяқ-қолды бірге қозғалтып, саппен еркін жүгіруді үйрету.</p> <p>"Кім тез жүгіреді?" қимылды ойыны.</p> <p>Мақсат-міндеттері. Бір қатарда еркін жүгіруді үйрету.</p> | <p>бірі бастарын төмен түсірмей, шалынып кетпей, аяқ-қол қимылын бірге жасап, саппен еркін жүгіру дағдыларын дамыту; екі аяқтап басты затқа тигізе отырып, жоғары қарай 2-3 метр қашықтықта алға қарай жылжи отырып, тұрған жерінен ұзындыққа, 5-10 см биіктіктегі зат арқылы жерде жатқан жалпақ құрсауға секіру дағдыларын қалыптастыру.</p> <p>"Межелі орын" қимылды ойыны.</p> <p>Мақсат-</p> | <p>рын арттыру; әннің сөздік мазмұнын жатқа айтуды үйрету; музыка жетекшісімен ілесе ән айту қабілеті мен ырғақты сезіне білу қабілетін дамыту; әнді орындау кезінде дұрыс тыныс алу техникасына жаттықтыру; ырғақтық қимылдар мен би элементтерін музыкамен сәйкестендіре жасауға үйрету.</p> <p>"Қорқақ қоян" ойыны.</p> <p>Мақсат-міндеттері. Педагогтің іс-әрекетін мұқият қайталау, әуенді</p> | <p>затқа тигізе отырып, жоғары қарай 2-3 метр қашықтықта алға қарай жылжи отырып, тұрған жерінен ұзындыққа, 5-10 см биіктіктегі зат арқылы жерде жатқан жалпақ құрсауға секіру дағдыларын дамыту; сап түзеп шеңберге, шеңберден сапқа ауысу дағдыларын әрі қарай жетілдіру.</p> <p>"Кім тез жүгіреді?" қимылды ойыны.</p> <p>Мақсат-міндеттері. Бір қатарда еркін жүгіруді үйрету.</p> | <p>Орманда мекендейтін жабайы жануарлар туралы білімді тереңдетуге және жалпылауға ықпал ету, күз мезгіліне тән белгілерімен таныстыруды жалғастыру, жиі қайталанатын қажетті сөздер мен сөз тіркестерін айтуды үйрету.</p> <p>"Қай аң жасырынған?" дидактикалық ойыны.</p> <p>Мақсат-міндеттері. Жасырынған аңды мұқият табуға дағдыландыру, сипаттау.</p> |
|--|---|--|--|---|--|

| | | | | | |
|--|---|---|---|--|--|
| | | міндеттері. Кедергілерді айналып, еңбектеп жүруді үйрету. | және ырғақты сезіне білу қабілетін дамыту. | | |
| Серуенге дайындық Серуен 10.10 - 12.10 | Балаларды серуенге ынталандыру; серуенге ойын жабдықтарын іріктеу; балалармен жеке әңгімелесулер; шалбарын, бас киімім мен бәтеңкесін реттілікпен киюін қадағалау. (мәдени-гигиеналық дағдылар, дербес әрекет) | | | | |
| | Күзгі жапырақтарды бақылау. (қоршаған ортамен танысу, сөйлеуді дамыту) Мақсат-міндеттер: күздің ерекшеліктері жайлы білімдерін толықтыру, табиғаттың әсемдігін көре білуге тәрбиелеу. Ересек адамдармен орындалатын | Жапырақтардың жерге түсуін бақылау. (қоршаған ортамен танысу, сөйлеуді дамыту, көркем сөз) Мақсат-міндеттер: Балаларға күзгі табиғат ерекшеліктерін түсіндіріп, оның сұлулығын сезіне білуге тәрбиелеу. Жапырақтар жерге неге түседі? Бұл | Жаңбырлы күн туралы сөйлесу (немесе бақылау). (қоршаған ортамен танысу, сөйлеуді дамыту) Мақсат-міндеттері. Балаларды табиғат құбылыстарын сезіне білуге баулу; табиғи құбылыстары туралы білімді бекіту; жаңбырлы күні | Аспанды бақылау. (қоршаған ортамен танысу, сөйлеуді дамыту, көркем әдебиет) Мақсат-міндеттері. Балаларға аспанның әсемдігін байқауды үйрету; бұлтты ажырата білу, аспан бұлтты, бұлтсыз екенін байқату; бұлттың қозғалысы және | Шырша ағашын бақылау. (қоршаған ортамен танысу, сөйлеуді дамыту) Мақсат-міндеттер: шырша ағашы туралы түсініктерді тиянақтау; балалардың сөздік қорын толықтыру; ағаштар әлеміне деген қызығушылықты |

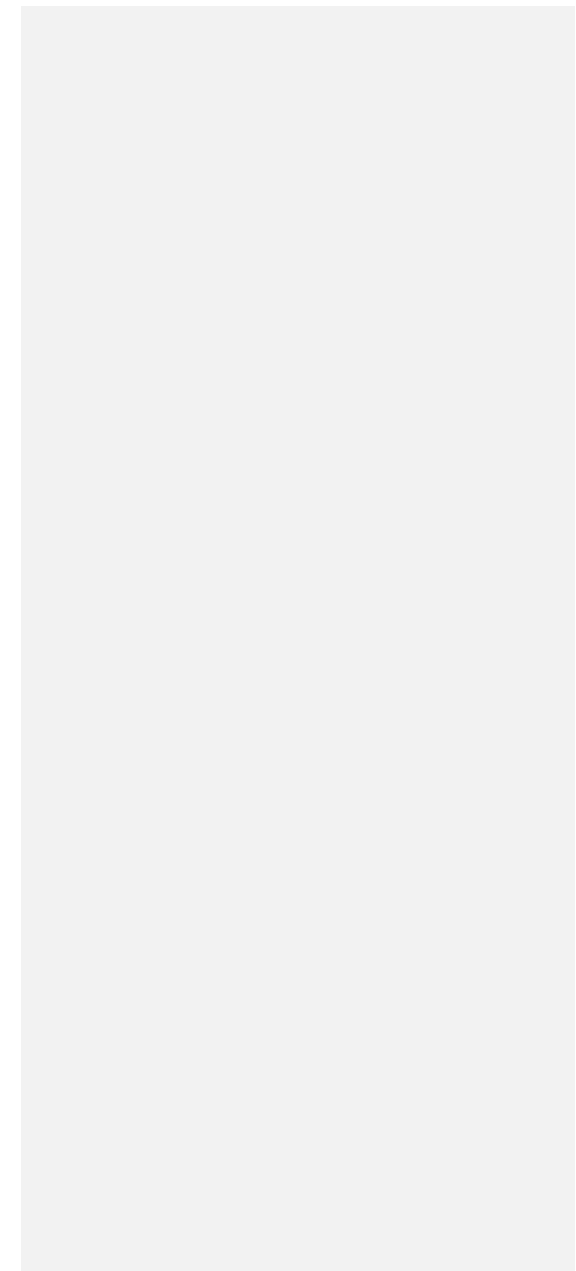
| | | | | | |
|--|---|---|--|---|--|
| | <p>қарапайым еңбек тапсырмалары (түскен жапырақтарды тырнауышпен тырналау). Мақсат-міндеттер: бірлесіп жұмыс жасау іскерліктерін жетілдіру. "Ақ сандық, көк сандық" қимыл-қозғалыс ойыны. Мақсат-міндеттер: балаларды ойын шартын бұзбай ойнай білуге дағдыландыру; ойын жүргізушіні мұқият тыңдай білуге,</p> | <p>туралы балаларға мағлұмат беру. Тапсырма: «Күзгі кілем» атты тақырыпқа аппликация жасау. Сұрақтар: - Ағаштар мен бұталардың жапырақтары қандай? - Жапырақтары ең көп түскен ағаштардың атын атаңдар? - Ал қандай ағаштар мен бұталардың жапырақтары әлі жасыл? - Ағаштардың жапырақтары неге күзде түседі? - Бұл құбылысты не деп атаймыз? Көркем сөз: Жапырақтар</p> | <p>қажет заттарды еске түсіру. "Күн мен жаңбыр" қимыл-қозғалыс ойыны. (дене шынықтыру) Мақсат-міндеттері. Балаларды белгі бойынша жан-жаққа шашырап жүгіруге және бір-біріне соғылмай, бір жерге жиналуға дағдыландыру; вестибуляр аппаратын, кеңістікті бағдарлау қабілетін жетілдіру; ептілікке, достыққа тәрбиелеу. Балалар алаңның</p> | <p>өзгерісі жөнінде бақылауды дамыту; табиғаттың әсемдігін тамашалауға тәрбиелеу. Ашық аспанда бұлтты байқау оңай, оның баяу қозғалатынын, бірте-бірте көбейіп, өзінің түрін өзгертетінін, мақтаға ұқсайтын массаға айналатынын немесе азайып, ыдырайтынын атап өтуге болады. Жұмбақ. Көзі жасты – жылауық, келе жатыр бір алып. Жабырқаса,</p> | <p>арттыру. Балаларды шыршаға жақын апарып, ол туралы тақпақ, жұмбақтарын еске түсіріп айту. Басқа ағаштар қыста жалаңаш тұрғанда, ал шырша қысты күні ерекше сұлу екендігін аңғарту. Шыршаның негізгі түсін, неліктен жапырақтардың жоқ болғанын сұрау. - Шыршаны қашан болмасын тамашалап қарауға болады, себебі ол әрқашан жап жасыл, суықтан қорықпайды.</p> |
|--|---|---|--|---|--|

| | | | | | |
|--|--|---|--|---|--|
| | <p>күштілікке, шапшаңдыққа баулу. Екі бала бір-біріне арқаларын беріп, қол ұстасып отыру керек. Жүргізуші былай жариялайды: - Ертең ауылым көшеді, Уық-буын шешеді. Қара қойым қашады, Құмалағын шашады. Ақ сандық, көк сандық, Арқан тарт, кілем арт! Балалар "арт" сөзін естісе, бұны белгі деп түсініп, қол ұстасып, тез тұруы керек.</p> | <p>саулайды Ағаштың басынан. Ұшып жатыр жан – жаққа Шегетіндей тау қайғы Бұлақтарда тасыған. Қимылды ойын: «Ормандағы аю» (дене шынықтыру) Мақсат-міндеттер: Ойынның шартын бұзбай, бір-бірімен қарым-қатынастарын нығайтып ойнау. Еңбек: Жерге түскен жапырақтардан әсемді күзгі гүл шоғын жасау. Мақсат-</p> | <p>бір шетінде тұрады. Тәрбиеші: "Аспан ашық, күн шығып тұр! Серуенге шығуға болады," – дейді. Балалар аланда жүгіріп жүр. "Жаңбыр! Тез-тез үйге жүріңдер!" - деген белгіні естіп, бәрі өз орындарына қарай жүгіріп келіп, орындықтардың артына отырады. Тәрбиеші қайтадан: "Күн шықты! Барындар, серуендеңдер", – дейді, ойын қайта басталады. "Қапты көлденең</p> | <p>жылайды, жадыраса құлайды. (Бұлт.) Тақпақ. - Ақсың, сұрсың, қарасың, Қайда қалқып барасың? - Жерге нөсер төгемін, Өссін гүлдер, көп егін! - Гүл-гүл жайнап өсер көк, Нөсерлетсең, нөсерлет. "Не жөнінде айтылады?" ойыны. (дене шынықтыру) Мақсат-міндеттері. Сипаттамалық белгісі бойынша табиғат құбылысын шеше білуге машықтандару</p> | <p>- Шыршаның бұтақтарында жапырақтардың орнына қылқандар бар. Қылқандар түспейді, сондықтан қыста үстіне түскен қар бұталарды сындырмайды, қылқандардың арасынан жерге түсіп кетеді. - Шырша өте пайдалы ағаш, ол ауаны тазартып, денеміздің сау болуына көмектеседі. Жасыл желек жамылған Міне, сұлу шыршамыз Инелері тағылған Қандай сұлу шыршамыз! Еңбек әрекеті:</p> |
|--|--|---|--|---|--|

| | | | | | |
|--|---|--|---|--|--|
| | <p>Қайсысы қарсыны арқалап кетсе, сол шарт қояды. Қарсыласы айтылған үй жануарының (құсының) дыбыстағанын келтіреді. (дене шынықтыру) Өзіндік еркін ойын әрекеттері: "Мені ұстап ал". (дене шынықтыру) Мақсат-міндеттер: дене, қимыл қозғалыстарын дамыту.</p> | <p>міндеттер: Балалардың әсемдікке деген талғамын қалыптастыру. Қимылды жаттығулар: Баскетбол ойынындағы жаттығуларды жасап үйрену.</p> | <p>нысанаға лақтыру" жаттығуы. (дене шынықтыру) Мақсат-міндеттері. Дәлдікке, ептілікке бейімдеу, бір қолмен қапты көлденең нысанға лақтыру жаттығуына машықтандыру. Құралдар: лақтыруға арналған құм салынған қаптар. Еңбек әрекеті: бақшадағы көгөністерді суару. Мақсат-міндеттері. Су құйғышпен әрекет етуге машықтандыру, қамқорлыққа</p> | <p>(жарқырайды, аспан, бұлыңғыр найзағай ойнайды). "Доппен лапта ойнау" қимылды ойыны. (дене шынықтыру) Мақсат-міндеттері. Екі топқа бөлінуді үйрету, ойыншыларға допты лақтыру, ойын тәртібін (сызықты баспай) сақтап отырып; қозғалыс тепе-теңдігін дамыту. Еңбек әрекеті: қурап қалған шөптерді жинау (тәрбиешінің көмегімен). Мақсат-міндеттері.</p> | <p>ауланы қурап түскен жапырақтардан тазарту. Мақсат-міндеттер: тәрбиешіге көмектесуге тәрбиелеу; бастаған істі аяғына дейін жеткізу "Түзу жолмен" қимыл-қозғалыс ойыны. (дене шынықтыру) Мақсат-міндеттер: биік емес бөрене үстімен жүріп, екі аяқты бүге отыра секіруге дағдыландыру. "Қу түлкі" қимыл-қозғалыс ойыны. (дене</p> |
|--|---|--|---|--|--|

| | | | | | |
|--|--|--|--|---|---|
| | | | <p>тәрбиелеу. Балалардың еркін ойындары.</p> | <p>Балаларды карапайым еңбек дағдыларына баулу. Құралдары: қолғаптар, қаптар. Педагог балалардың шөптерге аллергиясын ескеруі тиіс. Балалардың еркін ойыны. Мақсат-міндеттері. Балаларды ойын тақырыбын өздеріне таңдауды үйрету.</p> | <p>шынықтыру) Мақсат-міндеттер: балалардың ойын шарттарына сай ойнай білу, “Мен - түлкі!” сигналы бойынша қолға түспей, үлкен шеңберден асып жүгіре білу қабілеттерін дамыту (қалыптастыру, жетілдіру); байқағыштыққа, жылдамдыққа, ептілікке тәрбиелеу. Балалар кіші шеңберге жиналады. Олар педагогтің нұсқауы бойынша көздерін жұмады, ал</p> |
|--|--|--|--|---|---|

| | | | | | |
|--|--|--|--|--|--|
| | | | | | <p>жүргізуші-педагог балаларды шеңбер сыртында жүріп, кез келген баланы сәл түртіп қалады. Осыдан бері педагог таңдаған бала "қу түлкі" болып саналады. Ал ойыншы-балалар болса, жан-жақтарына қарап: "Қу түлкі, сен қайдасың?" деп, үш рет сұрайды. Соңғы сұрақтан кейін бұдан бері жасырынып тұрған "қу түлкі": "Мен мындамын!" - деп дауыстайды. Осы жерден бастап, балалар</p> |
|--|--|--|--|--|--|



| | | | | | |
|---|--|--|--|--|--|
| | | | | | <p>жан-жаққа "қу түлкіден" қашып құтылу керек. "Қу түлкі" кімге қолын тигізсе, сол шетке шығады. Педагог балаларға алдынала үлкен шеңбердің шеткі жерін көрсетеді, шеттен шыққан бала ұсталынбайды. Ойын бірнеше рет қайталану мүмкін.</p> <p>Балалардың еркін ойыны.</p> |
| <p>Серуеннен оралу 12.10 - 12.30</p> | <p>Өз шкафын белгі бойынша тауып алуға, өз киімін өздігінен шешуге, өз қажеттері жайында айтуға машықтандыру. (мәдени-гигиеналық дағдылар, дербес әрекет)</p> | | | | |
| <p>Түскі ас 12.30 - 13.00</p> | <p>Сабынды көпіртіп алып, қолды мұқият жуып-шаю, құрғатып сүрту дағдыларын пысықтау. (мәдени-гигиеналық дағдылар, дербес әрекет, көркем сөз)</p> <p>Ас ішудің мәдениетін Сен есіңнен шығарма.</p> | | | | |

| | | | | | |
|---|--|--------------------------------------|--|---|--|
| | Арқанды түзу ұста, Жан-жағына қарама. Асыңды ішіп болған соң, "Рақмет!" айт аспазға. | | | | |
| Күндізгі ұйқы 13.00 - 15.10 | Балалардың тыныш ұйықтауына жайлы жағдай жасау. (мәдени-гигиеналық дағдылар) | | | | |
| Бірте-бірте тұрғызу, сауықтыру шаралары 15.10 - 15.30 | Төсектегі жаттығулар. Ұйқыдан оянғанда төсектен бірден тұруға болмайды. Біртіндеп тұру қажет. 1. Балалар төсекте шалқасынан жатып (арқамен), қолдарын қасына созады, еркін тыныс алу. 2. Балалар төсекте шалқасынан жатып (арқамен), қолды екі жаққа созу, жұдырықтарын түю, қолдарын алға созып айқастыру, демалу. 3. Балалар төсекте шалқасынан жатып (арқамен), қолдарын бастарына қояды, сол және оң аяқтарын кезекпен көтеру, жоғарыда екеуін қосып ұстап тұру, ақырын түсіру. 4. Балалар төсекте шалқасынан жатып (арқамен), қолдарын қасына ұстап, аяқтарын көтеріп "велосипед" тебу. Төсектен тұрғызу. (дене шынықтыру, дербес әрекет) | | | | |
| Бесін ас 15.30 - 16.00 | Сабынды көпіртіп алып, қолды мұқият жуып-шаю, құрғатып сүрту дағдыларын пысықтау. (мәдени-гигиеналық дағдылар, дербес әрекет, көркем сөз) Ас ішудің мәдениетін Сен есіңнен шығарма. Арқанды түзу ұста, Жан-жағына қарама. Асыңды ішіп болған соң, "Рақмет!" айт аспазға. | | | | |
| Балалардың дербес әрекеті (баяу қимылды) | Сөйлеуді дамытудан ойын-жаттығу | "Дауысынан таны" дидактикалық | Сурет салудан ойын-жаттығу "Қонжық". | Математика негіздерінен ойын-жаттығу | Құрастырудан ойын-жаттығу "Орманда кірпі |


| | | | | | |
|---|---|--|---|---|---|
| <p>ойындар, үстел үсті ойындары, бейнелеу әрекеті, кітаптар қарау және тағы басқа әрекеттер) Балалармен жеке жұмыс 16.00 - 16.45</p> | <p>"Көжек тақпағын жаттау". Мақсат-міндеттері. Балаларға көжек туралы тақпақты жаттату кезінде оның тіршілік ету ерекшеліктері туралы мағлұматтар беру; көжек туралы тақпақ жолдарын мәнерлеп айтуға ересектің сөздік нұсқауына еріп, қимылдармен сүйемелдеуді үйрету. Сөздік жаттығуы. "Төлдерін ата". Мақсат-міндеттері. Аңдардың төлдерін тануды</p> | <p>ойыны. Мақсат-міндеттері. Жабайы жануарлардың дауыстары арқылы қай жануар екенін табу іскерліктерін жетілдіру. Барысы: педагог балаларға жабайы жануарлардың дауысын естіртеді. Балалар қай жануардың дауысы екенін табу керек. (қоршаған ортамен танысу, сөйлеуді дамыту) Музыкадан</p> | <p>Мақсат-міндеттері. Балаларға қонжықты қоңыр қарындашпен, көлемі екі түрлі дөңгелекті қарындашпен іргелес қосып, дене мүшелерін, қосалқы бөлшектермен толықтырып салуды үйрету. Саусақ жаттығуы. "Қонжық". Қонжық жүрсе орманда, (жұдырықтарды қысып, бір жағымен үстелге, тізеге соққылау) Томпаң-томпаң басады. Қорбаң-қорбаң қорбаңдап, (алақандарды</p> | <p>"Қонжық". Мақсат-міндеттері. Балаларды үшбұрыш, дөңгелек және шаршы геометриялық пішіндерін тануға және атауға жаттықтыру; қоршаған ортада геометриялық пішіндерге ұқсас заттарды байқауды үйрету; қағаз бетін бағдарлау, қабылдау, есте сақтау, елестету қабілеттерін, қолдың ұсақ моторикасын дамыту. "Кім тез жүгіреді?"</p> | <p>жүр". Мақсат-міндеттері. Балаларды құрастыруға икемді қағазды бүктелуі қасиетімен таныстыру; дөңгелек пішінді қағаз бетін, екі шеттен алып, тең екі жарты шеңберге бүктеуді үйрету. Құрылыс нәтижесімен ойнату. "Үй жануарлары" дидактикалық ойыны. Мақсат-міндеттері. Балаларды үй жануарлары мен төлдерін</p> |
|---|---|--|---|---|---|

| | | | | | |
|--|--|---|---|---|---|
| | <p>үйрету және қазақ тілінде атауға дағдыландыру. (қазақ тілі, сөйлеуді дамыту)</p> <p>"Кім тез жүгіреді?" қимылды ойыны. Педагог балаларды екі топқа бөліп, бір сызыққа тұрғызып, белгіленген межеге дейін бастарын төмен түсірмей, аяқтарына шалынбай, аяқ пен қолдың қимылын сәйкестендіріп, бәріне еркін жүгіру керектігін</p> | <p>ойын-жаттығу "Қорқақ қоян". Мақсат-міндеттері. Балалардың жаңа әнге қызығушылығы мен әуестенушілігін арттыру; әннің сөздік мазмұнын жатқа айтуды үйрету; музыкалық жетекшіге ілесе ән айту қабілеті мен ырғақты сезіне білу қабілетін дамыту; әнді орындау кезінде дұрыс тыныс алу техникасына жаттықтыру; ырғақты қимылдар мен би элементтерін музыкамен</p> | <p>ашып, саусак ұштарын бір-біріне қарсы салып, алақандардың ішкі жағымен соққылау) Бізді көрсе қашады. (саусақтарды алға қарату, кезек соққылау) (сөйлеуді дамыту)</p> <p>"Ненің күйрығы?" дидактикалық ойыны. Мақсат-міндеттері. Жануарлар туралы білімдерін бекіту, есте сақтау, ойлау, зейін және қолдың ұсақ</p> | <p>қимылды ойыны Педагог балаларды екі топқа бөліп, бір сызыққа тұрғызып, белгіленген межеге дейін бастарын төмен түсірмей, аяқтарына шалынбай, аяқ-қол қимылын сәйкестендіріп, еркін жүгіру керектігін айтады. Педагог жүгірудің бір бағытта ғана болатынын балаларға түсіндіреді және қалай жүгіру керектігін тағы да естеріне салады. Екі топтағы</p> | <p>ажыратуға, олардың қимылын, қалай дыбыстайтынын және дене мүшелерін суреттеп, оларға қамқоршы болуға тәрбиелеу. (сөйлеуді дамыту, қазақ тілі)</p> <p>Қоршаған ортамен танысудан ойын-жаттығу "Жабайы жануарлар". Мақсат-міндеттері. Балаларға жабайы жануарлар туралы түсінік бере отырып, олардың</p> |
|--|--|---|---|---|---|

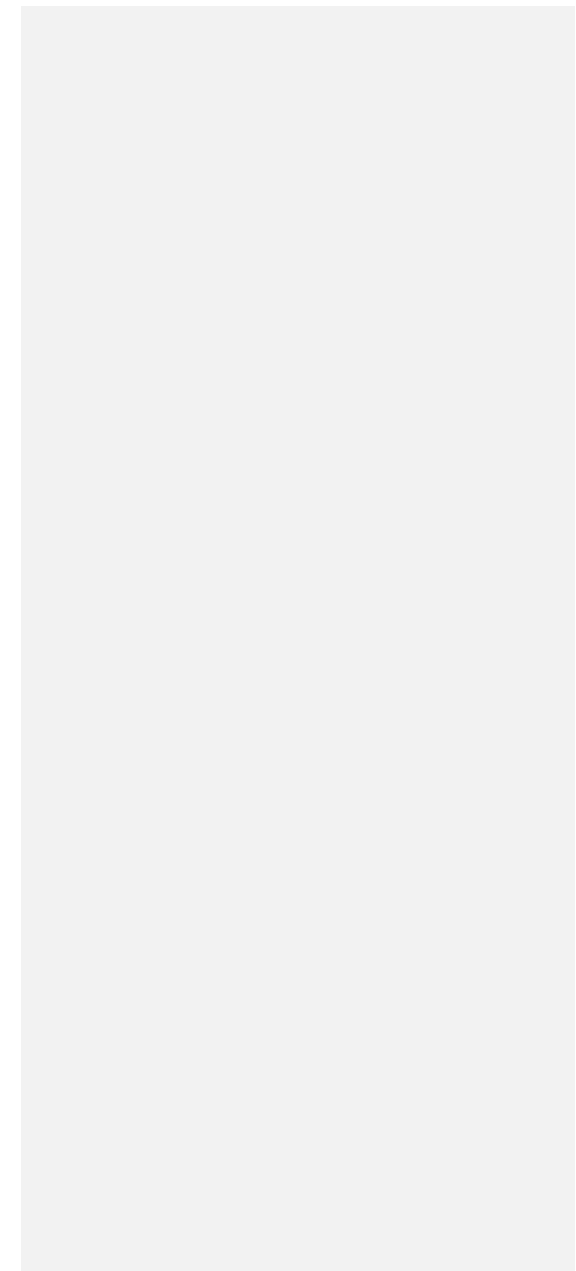
| | | | | | |
|--|--|---|---|--|--|
| | <p>айтады. Педагог жүгірудің бір бағытта ғана болатынын балаларға түсіндіреді және қалай жүгіру керектігін тағы да естеріне салады. Екі топтағы балалардың қайсы ережеге сай және жылдам жүгірсе, сол топ жеңген болып есептеледі. (дене шынықтыру)</p> <p>"Не жасырылған" дидактикалық ойыны.</p> <p>Мақсат-міндеттері. Балалардың ойлау қабілеттерін, қиялдарын,</p> | <p>сәйкестендіруді үйрету.</p> <p>Балаларды мәдени қарым-қатынас пен ізгілік ережелеріне тәрбиелеу; эстетикалық талғамын, ұйымдастырылған іс-әрекетке белсенділіктерін арттыру.</p> <p>"Қорқақ қоян" ойыны.</p> <p>Мақсат-міндеттер. Музыкалық жетекшіге ілесе ән айту қабілеті мен ырғақты сезіне білу қабілетін дамыту.</p> <p>Қоршаған ортамен</p> | <p>моторикасын дамыту.</p> <p>Барысы. Бір күні таңертең орман жануарлары оянып, бәрінің құйрықтары ауысып кеткенін көрді: қоянда қасқырдың құйрығы, қасқырда түлкінің құйрығы, түлкіде аюдың құйрығы. Жануарлар мұңайып қалды. Қасқырдың құйрығы қоянға сәйкес келе ме? "Бұл ненің құйрығы?" деген сұраққа жауап бере отырып, жануарларға құйрықтарын табуға көмектесу.</p> | <p>балалардың қайсы ережеге сай және жылдам жүгіреді, сол топ жеңген болып есептеледі. (дене шынықтыру)</p> <p>Вариативті компонент/Шығармашылық</p> <p>"Қоянның жаңа тоны".</p> | <p>күшіктерімен таныстыру; жабайы жануарлардың күшіктерін бір-бірінен ажыратып, атау дағдыларын жетілдіру.</p> <p>Дидактикалық ойын. "Жабайы жануарлардың төлдерін ата".</p> <p>Мақсат-міндеттері. Жабайы аңдар мен олардың күшіктерін табуды үйрету.</p> |
|--|--|---|---|--|--|

| | | | | | |
|--|---|---|--|--|--|
| | <p>байланыстыра сөйлеуін дамыту; заттардың қасиеттерін танып, білуге деген қызығушылықта рын арттыру. Барысы. Алдымен педагог, кейін балалар кезектесіп, жүргізуші рөлін атқарады. Жүргізуші сөзбен балалар жасырған (ойыншықты, құбылысты, жан-жануарды, құсты, өсімдікті) затты суреттейді, бірақ атамайды. Ойыншы балалар жауабын табуға тырысады. Алдымен педагог</p> | <p>танысудан ойын-жаттығу "Қоян". Мақсат-міндеттері. Қоянның ерекшеліктері арқылы балалардың сөздік қорын молайту және тілін жетілдіру; қоянның дене мүшелерін атағанда көзбен қабылдау, фонематикалық есту қабілетін және зейіні мен қоянға тәжірибе жұмыстарын жасауды, басқа аңдармен салыстыруға қызығушылықта рын дамыту.</p> | <p>"Міне, қасқырдың құйрығы. Ол қандай? (сұр, ұзын) және тағы басқа (сөйлеуді дамыту, қазақ тілі, танымдық дағдылар)</p> <p>Саусақ жаттығуы. "Қоян құлағын түріп". Қоян құлағын түріп, (алақандарды бастың екі жағына тік тіреп, саусақтарды қозғалту, жыбырлату) Аңнан қашып жүреді. (алақандарды бастың екі жағына тік тіреп, саусақтарды</p> | | |
|--|---|---|--|--|--|

| | | | | | |
|--|---|--|--|--|--|
| | <p>балаларға заттың қарапайым, анық сипаттамасын береді, кейін тапсырма күрделенеді. Мысалы. "Бұл өсімдік қылқан жапырақты ағаштарға жатады, үшбұрыш пішінді болып келеді"; "Бұл жиһаз, пластиктан ғана емес, сондай-ақ ағаштан да жасалады, адамның тынығуына жағымды әсер етеді".</p> | | <p>қозғалту, жыбырлату) Қашып шықса жүгіріп, (саусақтарды үстел басына кезекпен соққылау) Аяқтармен соғады. (саусақтарды үстел басына, бір уысқа жинақтап, соққылау) Педагог саусақ жаттығуын ұйымдастыру кезінде сөйлеудің мәнерлі оқу құралдарын қолдануға міндетті. (сөйлеуді дамыту)</p> <p>Вариативті компонент/Шығ</p> | | |
|--|---|--|--|--|--|



| | | | | | |
|--|--|--|---|--|--|
| | | | <p>армашылық "Қоянның жаңа тоны". мақсаты: Балаларға қоянның сұр тонын ақ тонға ауыстырып, қысқа дайындалуы ерекшелігін таныстыру, қоянның дене құрылымын пысықтау; күз мезгілінің ерекшеліктері туралы ұғымдарды қайталау. Алдын-ала көлденеңінен жыртылып қойған ұзын қағаз жолақтарын алуға үйрету; ұсақ ақ қағаз бөліктерін қоянның</p> | | |
|--|--|--|---|--|--|



| | | | | | |
|---|---|---|---|--|--|
| | | | бейнесіне, шетінен шықпай жапсыру амалдарына жаттықтыру; қолдың ұсақ моторикасын, көз мөлшерін, ой-қиял қабілеттерін дамыту. Балалардың табиғат құбылысын бақылауға деген қызығушылықта рын қалыптастыру; төзімділікке, тиянақтылыққа, байқағыштыққа тәрбиелеу. | | |
| "Кіріжан" тақпағын жаттау. Мақсат- міндеттері. | Саусақ жаттығуы. "Қонжық". Қонжық жүрсе орманда, | Сөздік жаттығуы. "Төлдерін ата". Мақсат- міндеттері. Бір | "Түлкі" тақпағын жаттау. Мақсат- міндеттері. | "Қасқыр" тақпағын жаттау. Мақсат- міндеттері. | |

| | | | | | |
|---|---|---|--|--|--|
| | <p>Көркем сөздер айтқызу. Д. Ахметова "Кірпіжан". Кірпіжан, кірпіжан, Қайда жортып барасың? Орманнан, орманнан Нені іздеп аларсың?</p> <p>Жолым көп, жолым көп, Қоректі іздеймін. Қорек көп, қорек көп, Тауып алып, жеймін. (көркем әдебиет)</p> | <p>(жұдырықтарды қысып, бір жағымен үстелге, тізеге соққылау). Томпаң-томпаң басады. Қорбаң-қорбаң қорбаңдап (алақандарды ашып, саусақ ұштарын бір-біріне қарсы салып, алақандардың ішкі жағымен соққылау), Бізді көрсе қашады. (саусақтарды алға қарату, кезек соққылау). (сөйлеуді дамыту)</p> | <p>үстелде отырған балалар жұбына, екі жабайы аңның енелері мен төлдері бар екі жұп суреттері араластырылып ұсынылады. Үстел басында отырған бала кез келген жабайы аңдар, енесі мен төлінің жұбын құрастырады. Жұп құрастырылғаннан кейін, әрбір бала жабайы аңды және оның төлін айтады. (сөйлеуді дамыту, қазақ тілі, танымдық дағдылар)</p> | <p>Көркем сөздер айтқызу. Төлеу Шаханов "Түлкі". Жем іздеп жүгіріп, Аңшыдан тығылып. Қақпанға жуымай Жүреді қуын-ай! (көркем әдебиет)</p> | <p>Көркем сөздер айтқызу. Жүсіп Қыдыров "Қасқыр". Көрдіңіз бе әне, аға, Атам қуған арланды! Түнде шауып қораға Дүркіреткен бар малды. Қолға түсіп қалыпты, Сыбағасын алыпты. (көркем әдебиет)</p> |
| <p>Серуенге дайындық Серуен 16.45 - 17.30</p> | <p>Балаларды серуенге ынталандыру; серуенге ойын жабдықтарын іріктеу; балалармен жеке әңгімелесулер; шалбарын, бас киімі мен бөтеңкесін реттілікпен киюін қадағалау. (мәдени-гигиеналық дағдылар, дербес әрекет)</p> | | | | |
| | Күзгі | Жапырақтарды | Жаңбырлы күн | Аспанды | Шырша |

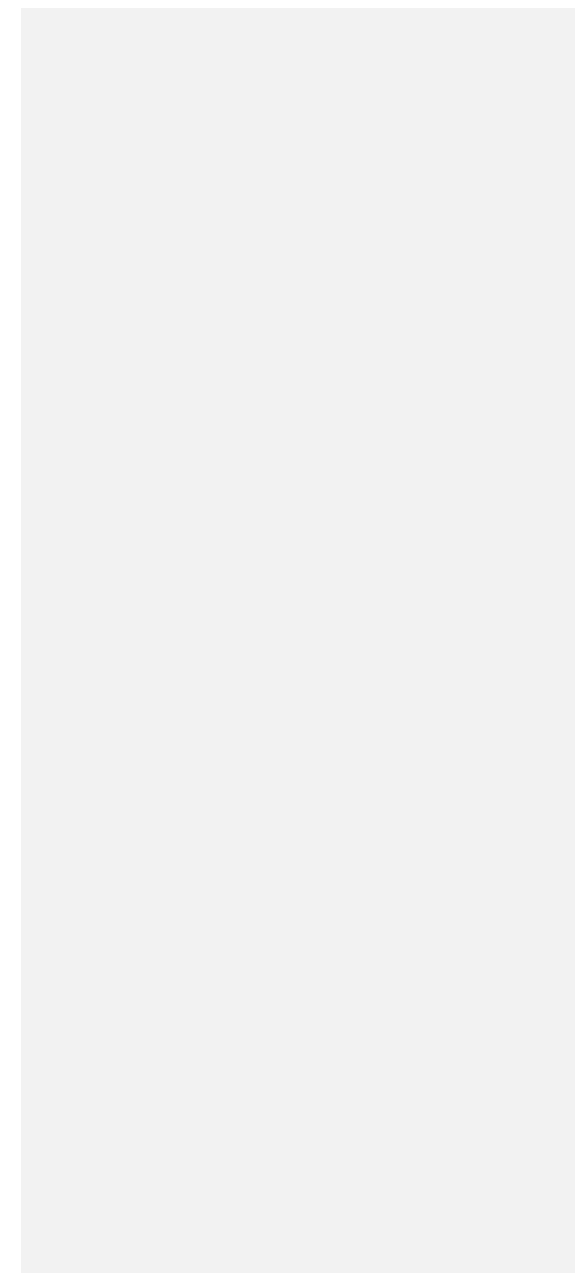
| | | | | | |
|--|--|---|---|---|--|
| | <p>жапырақтарды бақылауды жалғастыру. (қоршаған ортамен танысу, сөйлеуді дамыту) Мақсат-міндеттер: күздің ерекшеліктері жайлы білімдерін толықтыру, табиғаттың әсемдігін көре білуге тәрбиелеу. Ересек адамдармен орындалатын қарапайым еңбек тапсырмалары (түскен жапырақтарды тырнауышпен тырналау). Мақсат-</p> | <p>ң жерге түсуін бақылауды жалғастыру. (қоршаған ортамен танысу, сөйлеуді дамыту, көркем сөз) Мақсат-міндеттер: Балаларға күзгі табиғат ерекшеліктерін түсіндіріп, оның сұлулығын сезіне білуге тәрбиелеу. Жапырақтар жерге неге түседі? Бұл туралы балаларға мағлұмат беру. Тапсырма: «Күзгі кілем» атты тақырыпқа аппликация жасау. Сұрақтар: - Ағаштар мен</p> | <p>туралы сөйлесуді (немесе бақылауды) жалғастыру. (қоршаған ортамен танысу, сөйлеуді дамыту) Мақсат-міндеттері. Балаларды табиғат құбылыстарын сезіне білуге баулу; табиғи құбылыстары туралы білімді бекіту; жаңбырлы күні қажет заттарды еске түсіру. "Күн мен жаңбыр" қимыл-қозғалыс ойыны. (дене</p> | <p>бақылауды жалғастыру. (қоршаған ортамен танысу, сөйлеуді дамыту, көркем әдебиет) Мақсат-міндеттері. Балаларға аспанның әсемдігін байқауды үйрету; бұлтты ажырата білу, аспан бұлтты, бұлтсыз екенін байқату; бұлттың қозғалысы және өзгерісі жөнінде бақылауды дамыту; табиғаттың әсемдігін тамашалауға тәрбиелеу. Ашық аспанда</p> | <p>ағашын бақылауды жалғастыру. (қоршаған ортамен танысу, сөйлеуді дамыту) Мақсат-міндеттер: шырша ағашы туралы түсініктерді тиянақтау; балалардың сөздік қорын толықтыру; ағаштар әлеміне деген қызығушылықты арттыру. Балаларды шыршаға жақын апарып, ол туралы тақпақ, жұмбақтарын еске түсіріп айту. Басқа ағаштар</p> |
|--|--|---|---|---|--|

| | | | | | |
|--|---|---|--|---|---|
| | <p>міндеттер: бірлесіп жұмыс жасау іскерліктерін жетілдіру.</p> <p>"Ақ сандық, көк сандық" қимыл-қозғалыс ойыны.</p> <p>Мақсат-міндеттер: балаларды ойын шартын бұзбай ойнай білуге дағдыландыру; ойын жүргізушіні мұқият тыңдай білуге, күштілікке, шапшаңдыққа баулу.</p> <p>Екі бала бір-біріне арқаларын беріп, қол ұстасып отыру керек.</p> | <p>бұталардың жапырақтары қандай?</p> <p>- Жапырақтары ең көп түскен ағаштардың атын атаңдар?</p> <p>- Ал қандай ағаштар мен бұталардың жапырақтары әлі жасыл?</p> <p>- Ағаштардың жапырақтары неге күзде түседі?</p> <p>- Бұл құбылысты не деп атаймыз?</p> <p>Көркем сөз: Жапырақтар саулайды</p> <p>Ағаштың басынан.</p> <p>Ұшып жатыр жан – жаққа</p> <p>Шегетіндей тау қайғы</p> <p>Бұлақтарда</p> | <p>шынықтыру)</p> <p>Мақсат-міндеттері.</p> <p>Балаларды белгі бойынша жан-жаққа шашырап жүгіруге және бір-біріне соғылмай, бір жерге жиналуға дағдыландыру; вестибуляр аппаратын, кеңістікті бағдарлау қабілетін жетілдіру; ептілікке, достыққа тәрбиелеу.</p> <p>Балалар алаңның бір шетінде тұрады.</p> <p>Тәрбиеші: "Аспан ашық, күн шығып тұр! Серуенге шығуға болады," – дейді.</p> | <p>бұлтты байқау онай, оның баяу қозғалатынын, бірте-бірте көбейіп, өзінің түрін өзгертетінін, мақтаға ұқсайтын массаға айналатынын немесе азайып, ыдырайтынын атап өтуге болады.</p> <p>Жұмбақ.</p> <p>Көзі жасты – жылауық, келе жатыр бір алып.</p> <p>Жабырқаса, жылайды, жадыраса құлайды. (Бұлт.)</p> <p>Тақпақ.</p> <p>- Ақсың, сұрсың, қарасың, Қайда қалқып барасың?</p> | <p>қыста жалаңаш тұрғанда, ал шырша қысты күні ерекше сұлу екендігін аңғарту.</p> <p>Шыршаның негізгі түсін, неліктен жапырақтардың жоқ болғанын сұрау.</p> <p>- Шыршаны қашан болмасын тамашалап қарауға болады, себебі ол әрқашан жап жасыл, суықтан қорықпайды.</p> <p>- Шыршаның бұтақтарында жапырақтардың орнына қылқандар бар. Қылқандар түспейді, сондықтан қыста</p> |
|--|---|---|--|---|---|

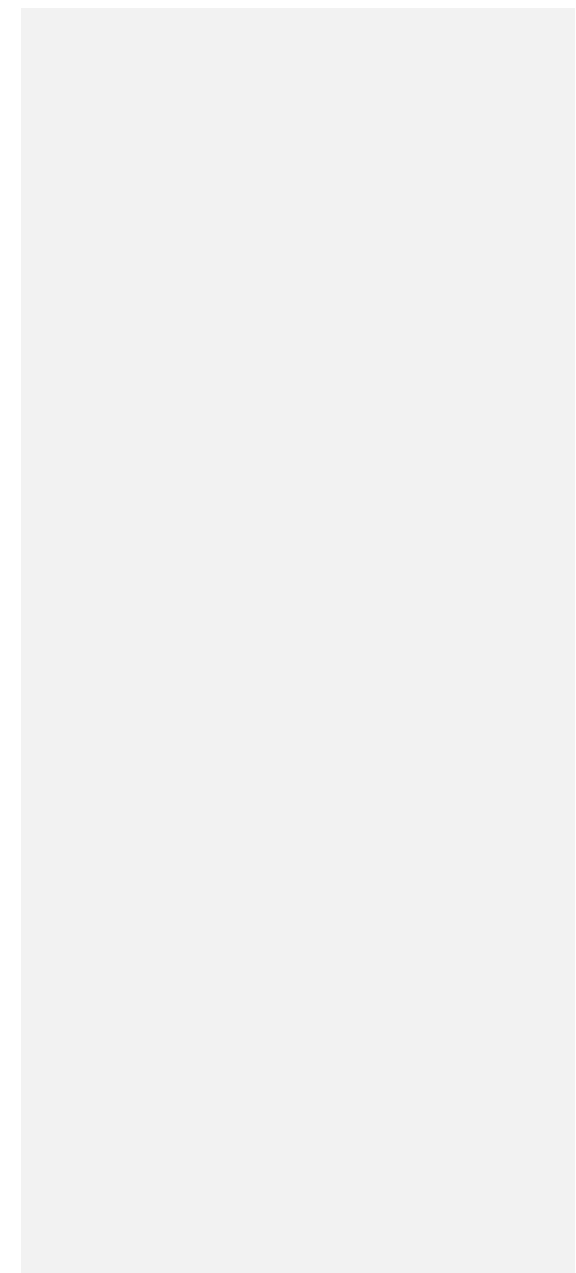
| | | | | | |
|--|---|--|---|---|--|
| | <p>Жүргізуші былай жариялайды: - Ертең ауылым көшеді, Уық-буын шешеді. Қара қойым қашады, Құмалағын шашады. Ақ сандық, көк сандық, Арқан тарт, кілем арт! Балалар "арт" сөзін естісе, бұны белгі деп түсініп, қол ұстасып, тез тұруы керек. Қайсысы қарсыны арқалап кетсе, сол шарт қояды. Қарсыласы айтылған үй жануарының (құсының)</p> | <p>тасыған. Қимылды ойын: «Ормандағы аю» (дене шынықтыру) Мақсат-міндеттер: Ойынның шартын бұзбай, бір-бірімен қарым-қатынастарын нығайтып ойнау. Еңбек: Жерге түскен жапырақтардан әсемді күзгі гүл шоғын жасау. Мақсат-міндеттер: Балалардың әсемдікке деген талғамын қалыптастыру. Қимылды жаттығулар: "Жоғары</p> | <p>Балалар алаңда жүгіріп жүр. "Жанбыр! Тез-тез үйге жүріңдер!" - деген белгіні естіп, бәрі өз орындарына қарай жүгіріп келіп, орындықтардың артына отырады. Тәрбиеші қайтадан: "Күн шықты! Барындар, серуендеңдер", – дейді, ойын қайта басталады. "Қапты көлденең нысанаға лақтыру" жаттығуы. (дене шынықтыру) Мақсат-міндеттері. Дәлдікке,</p> | <p>- Жерге нөсер төгемін, Өссін гүлдер, көп егін! - Гүл-гүл жайнап өсер көк, Нөсерлетсең, нөсерлет. "Не жөнінде айтылады?" ойыны. Мақсат-міндеттері. Сипаттамалық белгісі бойынша табиғат құбылысын шеше білуге машықтандару (жарқырайды, аспан, бұлыңғыр найзағай ойнайды). "Доппен лапта ойнау" қимылды ойыны. Мақсат-</p> | <p>үстіне түскен қар бұталарды сындырмайды, қылқандардың арасынан жерге түсіп кетеді. - Шырша өте пайдалы ағаш, ол ауаны тазартып, денеміздің сау болуына көмектеседі. Жасыл желек жамылған Міне, сұлу шыршамыз Инелері тағылған Қандай сұлу шыршамыз! Еңбек әрекеті: ауланы қурап түскен жапырақтардан тазарту. Мақсат-міндеттер: тәрбиешіге көмектесуге</p> |
|--|---|--|---|---|--|

| | | | | | |
|--|--|--|---|--|---|
| | <p>дыбыстағанын келтіреді. (дене шынықтыру) Өзіндік еркін ойын әрекеттері: "Мені ұстап ал". (дене шынықтыру) Мақсат-міндеттер: дене, қимыл қозғалыстарын дамыту.</p> | <p>секір". (дене шынықтыру) Мақсат-міндеттер: белгі бойынша жылдам әрекет етуді үйрету, жолдастық сезімді тәрбиелеу.</p> | <p>ептілікке бейімдеу, бір қолмен қапты көлденең нысанға лақтыру жаттығуына машықтандыру. Құралдар: лақтыруға арналған құм салынған қаптар. Еңбек әрекеті: бақшадағы көгөністерді суару. Мақсат-міндеттері. Су құйғышпен әрекет етуге машықтандыру, қамқорлыққа тәрбиелеу. Балалардың еркін ойындары.</p> | <p>міндеттері. Екі топқа бөлінуді үйрету, ойыншыларға допты лақтыру, ойын тәртібін (сызықты баспай) сақтап отырып; қозғалыс тепе-теңдігін дамыту. Еңбек әрекеті: құрап қалған шөптерді жинау (тәрбиешінің көмегімен). Мақсат-міндеттері. Балаларды қарапайым еңбек дағдыларына баулу. Құралдары: қолғаптар, қаптар. Педагог балалардың шөптерге</p> | <p>тәрбиелеу; бастаған істі аяғына дейін жеткізу "Түзу жолмен" қимыл-қозғалыс ойыны. (дене шынықтыру) Мақсат-міндеттер: биік емес бөрене үстімен жүріп, екі аяқты бүге отыра секіруге дағдыландыру. "Қу түлкі" қимыл-қозғалыс ойыны. (дене шынықтыру) Мақсат-міндеттер: балалардың ойын шарттарына сай ойнай білу, "Мен - түлкі!" сигналы</p> |
|--|--|--|---|--|---|

| | | | | | |
|--|--|--|--|--|---|
| | | | | <p>аллергиясын ескеруі тиіс. Балалардың еркін ойыны. Мақсат-міндеттері. Балаларды ойын тақырыбын өздеріне таңдауды үйрету.</p> | <p>бойынша қолға түспей, үлкен шеңберден асып жүгіре білу қабілеттерін дамыту (қалыптастыру, жетілдіру); байқағыштыққа, жылдамдыққа, ептілікке тәрбиелеу. Балалар кіші шеңберге жиналады. Олар педагогтің нұсқауы бойынша көздерін жұмады, ал жүргізуші-педагог балаларды шеңбер сыртында жүріп, кез келген баланы сәл түртіп қалады.</p> |
|--|--|--|--|--|---|



| | | | | | |
|--|--|--|--|--|--|
| | | | | | <p>Осыдан бері педагог таңдаған бала "қу түлкі" болып саналады. Ал ойыншы-балалар болса, жан-жақтарына қарап: "Қу түлкі, сен қайдасың?" деп, үш рет сұрайды. Соңғы сұрақтан кейін бұдан бері жасырынып тұрған "қу түлкі": "Мен мындамын!" - деп дауыстайды. Осы жерден бастап, балалар жан-жаққа "қу түлкіден" қашып құтылу керек. "Қу түлкі" кімге қолын тигізсе, сол шетке шығады. Педагог</p> |
|--|--|--|--|--|--|



| | | | | | |
|---|--|--|--|--|--|
| | | | | | балаларға алдын-ала үлкен шеңбердің шеткі жерін көрсетеді, шеттен шыққан бала ұсталынбайды. Ойын бірнеше рет қайталану мүмкін. Балалардың еркін ойыны. |
| Серуеннен оралу 17.30 - 17.50 | Өз шкафын белгі бойынша тауып алуға, өз киімін өзі шешуге, өз қажеттері жайында айтуды үйрету. (мәдени-гигиеналық дағдылар, дербес әрекет) | | | | |
| Балалардың дербес әрекеті (баяу қимылды ойындар, үстел үсті ойындары, бейнелеу әрекеті, кітаптар қарау және тағы басқа әрекеттер) | <p>Кітап бұрышында: өткен тақырыптар бойынша суреттерді қарау, сипаттау; Аңдар жайлы ертегілерді есте жаңғырту, кейіпкерлердің сөздерін қайталау. (коммуникативті дағдылар, сөйлеуді дамыту, қазақ тілі, көркем әдебиет)</p> <p>Музыкалық аспаптармен ойындар. Музыка ұйымдастырылған іс-әрекетінде өткізілген әндерді қайталау. Аңдардың жүріс-тұрысын, қимыл-қозғалыстарын көрсету. (музыка)</p> <p>Өнер бұрышында аңдардың бояу суреттерін бояу, аңдар түрлерін таңдап мүсіндеу және жапсыру жұмыстарын жасау. (шығармашылық дағдылар, жапсыру, мүсіндеу, сурет салу)</p> <p>Еркін рөлдік ойындар. "Домино" дидактикалық ойыны.</p> <p>Мақсат-міндеттер: баланың топтамалар жайлы білімдерін дамыту, пысықтау; сәйкес заттың бейнесін тауып дұрыс атауға, оның атқаратын қызметі жайында бір сөйлемді құрастыруға дағдыландыру; қабылдау, зейін, ойлау қабілеттері, ұсақ қол моторикасын желілдіру.</p> | | | | |

| | | | | | |
|---|--|---|--|---|---|
| | <p>Ойын шарты. Суреттері сәйкес келетін карточкалардың біріне қатарлап тізіп қою, кім бұрын барлық карточкаларын қояды, сол жеңіп шығады. Қажетті құралдар: бірдей қос суреттер, әртүрлі объектілердің бейнеленген көлемдері 5×6 см карточкалар.</p> | | | | |
| <p>Балалардың үйге қайтуы (ата-аналарға кеңес) 17.50 - 18.30</p> | <p>Ата-аналарға кеңес. "Балаларды суықтан қалай қорғауға болады?"</p> | <p>Ата-аналарға арналған ұсыныс. "Балаңыз сырқаттанып қалса ..."</p> | <p>Ата-аналарға кеңес. "Бала ұрыншақ болса ..."</p> | <p>Әңгімелесу. "Баланы еңбекке баулу".</p> | <p>Сөйлеу тілінің бұзушылықтары бар балалардың ата-аналарына арналған кеңестер.</p> |

| ТӘРБИЕЛЕУ-БІЛІМ БЕРУ ПРОЦЕСІНІҢ ЦИКЛОГРАММАСЫ | | | | | |
|---|---|-----------------|-----------------|-----------------|-------------|
| Білім беру ұйымы (балабақша/шағын орталық, мектепалды сыныбы) | «Бағлан»бөбекжайы МКҚК  | | | | |
| Топ/сынып | Ортаңғы топ | | | | |
| Тобы, топтың реттік саны, атауы | «Бөбек» | | | | |
| Балалардың жасы | 3 жасар балалар | | | | |
| Педагогтің аты-жөні | Асқарова Айнур, Тойшибекова Гаухар | | | | |
| Жоспардың құрылу кезеңі (апта күндерін, айды, жылды көрсету) | 28.11-02.12.2022ж. | | | | |
| Апта күндері | <i>Дүйсенбі</i> | <i>Сейсенбі</i> | <i>Сәрсенбі</i> | <i>Бейсенбі</i> | <i>Жұма</i> |
| Күн тәртібі | 28.11 | 29.11 | 30.11 | 01.11 | 02.11 |
| Балаларды қабылдау Ата-аналармен әңгімелесу, | Таңғы сүзгі: балалардың терісін, дене қызуын, сыртқы келбетін тексеру. Балаларды жақсы көңіл күймен қарсы алу және оларға қолайлы жағдай жасау. Баланың көңіл күйін, оның жеке пікірін, қызығушылығын анықтау. (сөйлеуді дамыту) | | | | |
| | Әңгімелесу. Баланың балабақшадағы тәртібі жайлы ақпарат беру; ата-аналарды мазалап | | | | |

| | | | | | |
|---|---|---|---|--|---|
| кеңес беру Балалардың дербес әрекеті (баяу қимылды ойындар, үстел үсті ойындары, бейнелеу әрекеті, кітаптар қарау және тағы басқа әрекеттер) Таңертеңгі жаттығу 08.00 - 08.40 | жүрген сұрақтарына жауап беру. | | | | |
| | "Еңбекке баулу" Мақсат- міндеттері. Балалардың белгіленген рет бойынша киінуі, шешіну дағдыларын меңгеруге бәтәңкесінің бауын байлау, түймелерін түймелеу, киімдерін іліп немесе ұқыпты түрде бүктеп қоюға, үлкендердің көмегімен киімін дер кезінде ретке келтіру, тазалау, кептіру тағы басқа іскерліктерін жетілдіру. | "Еңбекке баулу" Мақсат- міндеттері. Балалардың балабақшадағы ойын бұрышындағы кезекшілік атқару іскерліктерін жетілдіру. | "Еңбекке баулу" Мақсат- міндеттері. Балабақшадағы арнайы жабдықтарды дұрыс пайдалану, қадірлеу, қайта орнына қою, бір- біріне көмек көрсетуге тәрбиелеу. | "Еңбекке баулу" Мақсат- міндеттері. Балаларды тамақ ішкенде табақша, қасықтарды қою, ішіп болғанда ыдыстарды жинасуға ынталандыру. | "Еңбекке баулу" Мақсат- міндеттері. Ұйымдастырылғ ан іс-әрекет кезінде оқу құралдарын тарату және орнына жинауға ынталандыру. |
| | "Туыңды тап" дидактикалық | "Не өзгерді?" дидактикалық | Саусақ жаттығуын | "Бұл қай мезгілде | Санамақтар айтқызу. |

| | | | | | |
|--|---|--|---|---|---|
| | <p>ойыны. Педагог: – Балалар, қазір біз "Туыңды тап" дидактикалық ойынын ойнаймыз. – Ойынның шартын айтайын. Тақтадан көптеген мемлекеттің тулары көрсетіледі. Сендер еліміздің туын көрген кезде "Қазақстан" деп айтасыңдар. Еліміздің туы қанша рет қайталанса, сендер сонша рет "Қазақстан" деп айтасыңдар. Педагог балалармен бірге ойынды</p> | <p>ойыны. Мақсат-міндеттері. Көру арқылы ойлау қабілеттерін арттыру. (сөйлеуді дамыту)</p> <p>"Лото "Жануарлар" үстел ойыны. Мақсат-міндеттері. Үй жануарлары мен жабайы жануарларды топтастыруды және жалпы атауларын атауды үйрету; зейінді, байқауды дамыту. Балалар берілген суреттерді топтастырады: үй жануарлары</p> | <p>айтқызу. Ақшақарлар қалықтап (алақандарды ашу, саусақтарды көрсету) Ұшып барады, асықпай. (саусақтармен кезек-кезек жыбырлату) Айналып, оңға ұшып, (қолдарымен бір жаққа бұраңдау) Айналып, солға ұшып, (қолдарымен екінші жаққа бұраңдау) Мамықтай жерге түсіп, (алақандарымен жоғары бұлғап, төмен қарай түсіру) Тыныш жатыр,</p> | <p>болады?" дидактикалық ойыны. Мақсат-міндеттері. Балаларға жыл мезгілдерін белгілеріне қарай атауды үйрету; ойлауды, есте сақтауды, зейінді дамыту. Барысы: педагог балаларға жыл мезгілдері туралы жұмбақтар айтады, балалар жұмбақтың шешімін тауып, суреттерден сәйкес мезгілдерді тауып тақтаға іледі. (сөйлеуді дамыту, қоршаған ортамен</p> | <p>"Жеті ұл". Сәл демалып, тынып ал. Тақпақ тыңдап, ұғып ал. Апта деген ағайдың Жеті бірдей ұлы бар: Біріншісі - Дүйсенбі, Екіншісі - Сейсенбі, Үшіншісі - Сәрсенбі, Төртіншісі - Бейсенбі, Жұма деген - Бесінші ұл, Алтыншы ұл - Сенбі, Жетіншісі - Жексенбі. (сөйлеуді дамыту)</p> <p>"Не (кім), қалай қимылдайды?"</p> |
|--|---|--|---|---|---|

| | | | | | |
|--|--|---|--|---|---|
| | <p>қадағалап отырады, соңында жақсы ойнаған балаларға жалауша бейнеленген таңбалауыштар үлестіріледі. (сөйлеуді дамыту)</p> <p>"Не артық?" дамытушылық ойыны. Мақсат-міндеттері. Балаларды заттарды шарттарда берілген белгілер бойынша жіктеуге машықтандыру; ойлау қабілеттерін дамыту. Құралдары: түрлі</p> | <p>мен жабайы жануарлардың суреттері бойынша. (сөйлеуді дамыту, қазақ тілі, танымдық дағдылар)</p> | <p>бізді күтіп. (алақандарды үстел басына, тізеге салу) (сөйлеуді дамыту)</p> <p>"Домино", "Лото" үстел үсті ойындары. Мақсат-міндеттері. Ойлау қабілеттерін дамыту, ұқыптылық пен бастаған істі соңына дейін жеткізу дағдысын қалыптастыру. (танымдық дағдылар, сөйлеуді дамыту, қазақ тілі)</p> | <p>танысу)</p> <p>Саусақ жаттығуы. Мақсат-міндеттері. Көркем сөзді мәнерлеп айтуға дағдыландыру; қолдың ұсақ моторикасын дамыту. Мұзафар Әлімбаев "Он саусақ". Жалғыз саусақ тіпті де, (сұқ саусақты ашамыз, қайта жұмамыз) Ұстай алмас жіпті де. Екі саусақ бірікті, (бас бармақ пен сұқ саусақты қосамыз) Ине қолға ілікті.</p> | <p>дамытушылық ойыны. Мақсат-міндеттері. Балаларды жан-жануарлардың суретін көріп, қалай қимылдайтындарын айтуға машықтандыру; байланыстырып сөйлеуді жетілдіру, сөздік қорларын дамыту. Құралдары: жан-жануарлардың суреттері. Мысалы. Ат - шабады, жүреді, желіп жүреді, жортады, жатады, аяндайды, секіреді. Құрт - жорғалайды,</p> |
|--|--|---|--|---|---|

| | | | | | |
|--|---|--|--|--|--|
| | <p>заттар мен ойыншықтар немесе заттық сурет-карточкалар. Педагог түрлі заттарды немесе суреттерді төртеуден тізбекке қояды немесе салады. Әрбір төрт зат немесе суреттің арасында біреуі артық болып саналады. Артықты табу үшін балалар төрттің арасынан бәріне ортақ қасиеті жоқты іздеп атайды. (сөйлеуді дамыту, қазақ тілі, танымдық дағдылар)</p> | | | <p>Үш саусағым орамды, (бас бармақ пен сұқ саусақты және ортаңғыны қосып қимыл жасаймыз) Жүгіртеді қаламды. Өнерлі екен он саусақ! (он саусақты көрсетеміз) Қала салсақ, жол салсақ. (қолымызды алға қарай созамыз) (сөйлеуді дамыту)</p> | <p>жатады. Көбелек - ұшады, қонады, жүреді, отырады. Балық - жүзеді, тыныс алады, құйрығымен қозғалтады. Қасқыр - жүреді, жүгіреді, күтіп жатады, отырады, секіреді. Шегіртке - отырады, секіреді, ұшады, жорғалайды, сүйрейді. Бүркіт - ұшады, қалқиды, қонады, отырады, жүгіреді. Адам - тұрады, жатады, отырады, жүгіреді, секіреді, билейді, еңкейеді,</p> |
|--|---|--|--|--|--|

| | | | | | |
|----------------------------------|--|--|--|--|--|
| | | | | | шалқаяды, әндетеді. (сөйлеуді дамыту, қоршаған ортамен танысу) |
| | <p>Жалпы дамыту жаттығулары (жалаушалармен).</p> <p>1. Бастапқы қалып: аяқ алшақ, дене тік, қол төменде.</p> <p>1.1. Балалар жалауларын оң жаққа сермеп, "Желбіре!" деген сөзді айтады.</p> <p>1.2. Бастапқы қалып.</p> <p>1.3. Балалар жалауларын сол жаққа сермеп, "Желбіре!" деген сөзді айтады.</p> <p>1.2. Бастапқы қалып.</p> <p>1.4. Бастапқы қалып (жаттығу 4-5 рет қайталанады).</p> <p>2. Бастапқы қалып: аяқ арасы алшақ, дене тік, қол төменде.</p> <p>2.1. Қолдарын жоғары көтеріп, жалауды сермеп "Жаса!" деген сөзді айтады.</p> <p>2.2. Бастапқы қалып (жаттығу 4 рет қайталанады).</p> <p>3. Бастапқы қалып: жерде отырады, аяқ арасы алшақ, жалаулар тізе үстінде.</p> <p>3.1. Жерге шалқасынан жатып, жалауды жоғары желбіретіп "Тербе!" деген сөзді айтады.</p> <p>3.2. Бастапқы қалып (жаттығу 3 рет қайталанады).</p> <p>4. Бастапқы қалып: аяқты бірге ұстау, дене бос, қол төменде.</p> <p>4.1. Жалауды көкірек тұсында ұстап, бір орында тұрып секіру.</p> <p>4.2. Бастапқы қалып (жаттығу 3 рет қайталанады). (мәдени-гигиеналық дағдылар, дербес әрекет, дене шынықтыру)</p> | | | | |
| Таңғы ас 08.40 - 09.20 | <p>Тамақтану мәдениетін қалыптастыру: қасықты дұрыс ұстау, сорпаны төкпеу, нанды үгітпеу, майлықты дұрыс қолдану, тамақ ішкенде сөйлемей. (сөйлеуді дамыту, көркем сөз, мәдени-гигиеналық дағдылар)</p> <p>Мақсат-міндеттері. Өзін-өзі күту, тамақтану, мәдениетті қарым-қатынас негіздерін дамыту.</p> | | | | |

| | | | | | |
|--|---|--|--|--|---|
| | <p>Асты шашпай, төкпей іш, Сораптамай, баппен іш. Келген асты алдына Тауысып іш, қалдырма. Тәрбиеші балалардың үстел үстінде дұрыс отыруларын қадағалайды.</p> | | | | |
| <p>Ұйымдастырылған іс-әрекетке дайындық 09.20 - 09.30</p> | <p>"Аққала жасайық" дидактикалық ойыны. Мақсат-міндеттері. Зейінді, кеңістікті бейнелеуді дамыту; сөйлеуді жетілдіру. Барысы: әр баланың алдында әртүрлі көлемдегі 3 шенбер таратылады. (үлкен, орта және кіші). Балалар олардан үлгі немесе өз ойлары бойынша аққала жасайды.</p> | <p>"Керісінше" дидактикалық ойыны. Мақсат-міндеттері. Танымдық қабілеттерін дамыту. Барысы: педагог логикалық жағынан қате сөйлемді айтады, балалар сөйлемнің дұрыс немесе бұрыстығын табады. Мысалы, "Қардың түсі кара ("Жоқ, қардың түсі ақ"), "Аққала ыстық" ("Жоқ, аққала суық"), "Аю</p> | <p>"Қыста не болады?" дидактикалық ойыны. Мақсат-міндеттері. Қыстың белгілері туралы ойларын дамыту. Барысы: ойын "Жыл мезгілдері" үстел ойыны арқылы ойналады. Балалар қыста бейнеленген үлкен суреттерге жылдың осы уақытының белгілері бар кішкентай суреттерді алады.</p> | <p>Балаларға эмоционалды жағымды көңіл күй мен ұйымдастырылған іс-әрекетіне мотивациялық дайындықты қалыптастыру, балаларға бір-бірімен сәлемдесуге мүмкіндік беру, ұжымда достыққа тәрбиелеу. Қуанамын мен де, қуанасың сен де. Қуанайық достарым, арайлап атқан күнге.</p> | <p>"Бұл қай мезгілде болады?" дидактикалық ойыны. Мақсат-міндеттері. Балаларға жыл мезгілдерін белгілеріне қарай атауды үйрету; ойлауды, есте сақтауды, зейінді дамыту. Барысы: педагог балаларға жыл мезгілдері туралы жұмбақтар айтады, балалар жұмбақтың шешімін тауып, суреттерден</p> |

| | | | | | |
|---|--|--|---|--|--|
| | Олар қандай бөлшектердің жетіспейтінін айтады және сипаттайды. (сөйлеуді дамыту) | орманда жүр" ("Жок, аю апанда ұйықтайды"). (танымдық дағдылар, сөйлеуді дамыту) | (сөйлеуді дамыту) | Бүгінгі күніміз сәтті өтсін. Бәріңе сәттілік тілеймін! (сөйлеуді дамыту, әлеуметтік-эмоционалды дағдылар) | сәйкес мезгілдерді тауып, тақтаға қатармен іледі. (сөйлеуді дамыту) |
| Білім беру ұйымының кестесі бойынша ұйымдастырылған іс-әрекет 09.30 - 10.10 | Дене шынықтыру "Ұйқыдағы аю". Мақсат-міндеттері. Балаларды бірінің артынан бірі арақашықтық сақтап, бағытты өзгертіп, саппен жүгіруді үйрету; сапқа өз еріктерімен тұру қабілетін жетілдіру; таяқ астынан тізе мен саусақты жерге тіреп, | Дене шынықтыру "Қорбаңдаған аю". Мақсат-міндеттері. Балаларды бірінің артынан бірі арақашықтық сақтап, бағытты өзгертіп, саппен жүгіру дағдыларын дамыту; таяқ астынан тізе мен саусақты жерге тіреп, төрттағандап | Музыка "Қыс қызығы". Мақсат-міндеттері. Балалардың басқа ұлт өкілдерінің әніне қызығушылығын арттыру; әннің мазмұнын әуен арқылы эмоционалды қабылдауды үйрету; музыкалық жетекшімен бірге ән айту қабілетін жетілдіру; әннің | Дене шынықтыру "Бағытты өзгертіп жүгіреміз". Мақсат-міндеттері. Балаларда сапта бір-бірлеп, бірінің артынан бірі, аяқтың ұшымен, аяқ-қол кимылдарын үйлестіру; таяқ астынан тізе мен саусақты жерге тіреп, төрттағандап еңбектеу | Қазақ тілі "Қыс қызығы". Мақсат-міндеттері. Қыс мезгіліне тән белгілерді, ойын-сауық атауларын қазақ тілінде жалпылау және жүйелеу, қыс мезгілі туралы білімдерін кеңейту; сұрақтарға дұрыс жауап беру керектігін үйретуді жалғастыру. "Қалың қардың |

| | | | | | |
|--|--|--|--|--|---|
| | <p>төрттағандап еңбектеу қабілетін дамыту.</p> <p>"Аю қалай жүгіреді?" қимылды ойыны.</p> <p>Мақсат-міндеттері. Белгіленген межеге дейін бірінің артынан бірі арақашықтықты сақтап, бағытты өзгертіп, саппен жүгіруді үйрету.</p> | <p>еңбектеу қабілетін жетілдіру; балалардың бір бағытта бір-бірімен соқтығыспай жүру және жүгіру қабілеттерін бекіту.</p> <p>"Қорбандаған аю" қимылды ойыны.</p> <p>Мақсат-міндеттері. Балалардың бір бағытта бір-бірімен соқтығыспай жүру және жүгіру қабілеттерін бекіту.</p> | <p>ырғақты әуенін сезіне білу қабілетін дамыту; тыныс алу жаттығуларын орындау кезінде дұрыс тыныс алу дағдысын үйрету; музыкадағы контрастық бөлімдерді ажырата білуді үйрету.</p> <p>"Аю" ойыны.</p> <p>Мақсат-міндеттері. Қыс қызығына жататын суреттерді табуды үйрету.</p> | <p>қабілетін пысықтау.</p> <p>"Белгіні тыңда" қимылды ойыны.</p> <p>Мақсат-міндеттері. Жүрудің әртүрлі түрлерін жаттықтыру.</p> | <p>астында не жатыр?" дидактикалық ойыны.</p> <p>Мақсат-міндеттері. Көру арқылы затты қабылдауын дамытып, сөздік қорын белсендіру.</p> |
| | | | | | |
| <p>Серуенге дайындық</p> <p>Серуен</p> | <p>Балаларды серуенге ынталандыру; серуенге ойын жабдықтарын іріктеу; балалармен жеке әңгімелесулер; шалбарын, бас киімі мен бөтеңкесін реттілікпен киюін қадағалау. (мәдени-гигиеналық дағдылар, дербес әрекет)</p> | | | | |

| | | | | | |
|----------------------|---|---|--|--|--|
| <p>10.10 - 12.10</p> | <p>Кішкентай балаларды бақылау. (қоршаған ортамен танысу, сөйлеуді дамыту, көркем сөз) Мақсат-міндеттері. Балалардың жазда қалай киінетіндеріне назар аудару: жеңіл көйлектер, шолақ шалбар, бас киімдер – орамалдар, жеңіл қалпақтар (күннің көзі басты қыздырмас үшін), жазғы киімдер ашық түсті болуға тиіс екеніне көңіл аудару. Балалар арасында достық</p> | <p>Ауладағы адамдардың еңбектерін бақылау. (қоршаған ортамен танысу, сөйлеуді дамыту, көркем сөз) Мақсат-міндеттері. Ересектердің еңбегіне қызығушылықты арттыру; байқағыштыққа, еңбекті қадірлеуге баулу. - Бүгін біз ауладағы адамдардың жұмыстарын бақылаймыз. Жыл мезгілдеріне байланысты жұмыстар</p> | <p>Арнайы көліктерді бақылау. (қоршаған ортамен танысу, сөйлеуді дамыту, көркем сөз) Мақсат-міндеттері. Арнайы көліктер жайлы білімдерін кеңейту; сөздік қорын молайту. Педагог көшеде өтіп жатқан техниканы не үшін көлік деп атайтынын сұрайды. Балалар көліктерге тән ерекшеліктерді айтады, көліктердің түстерін, жеңіл көлік немесе жүк</p> | <p>Көкшымшықты бақылау. (қоршаған ортамен танысу, сөйлеуді дамыту, көркем сөз) Мақсат-міндеттері. Құстарға қызығушылық тудыруды жалғастыру; көкшымшықтың тіршілік ету ортасымен, сыртқы түрінің ерекшеліктерімен таныстыру. Ересек адамдармен орындалатын қарапайым еңбек тапсырмалары (ауланы қардан тазарту). Қимыл-</p> | <p>Суды бақылау. (қоршаған ортамен танысу, сөйлеуді дамыту) Мақсат-міндеттері. Балалардың суды ұқыпты пайдалану туралы түсініктерін қалыптастыру. Судың қасиеттері туралы білімдерін нығайту, температурасы әртүрлі болатынын айту, суда кейбір заттар батып кетеді, басқалары судың бетіне шығады. Бақылау барысы:</p> |
|----------------------|---|---|--|--|--|

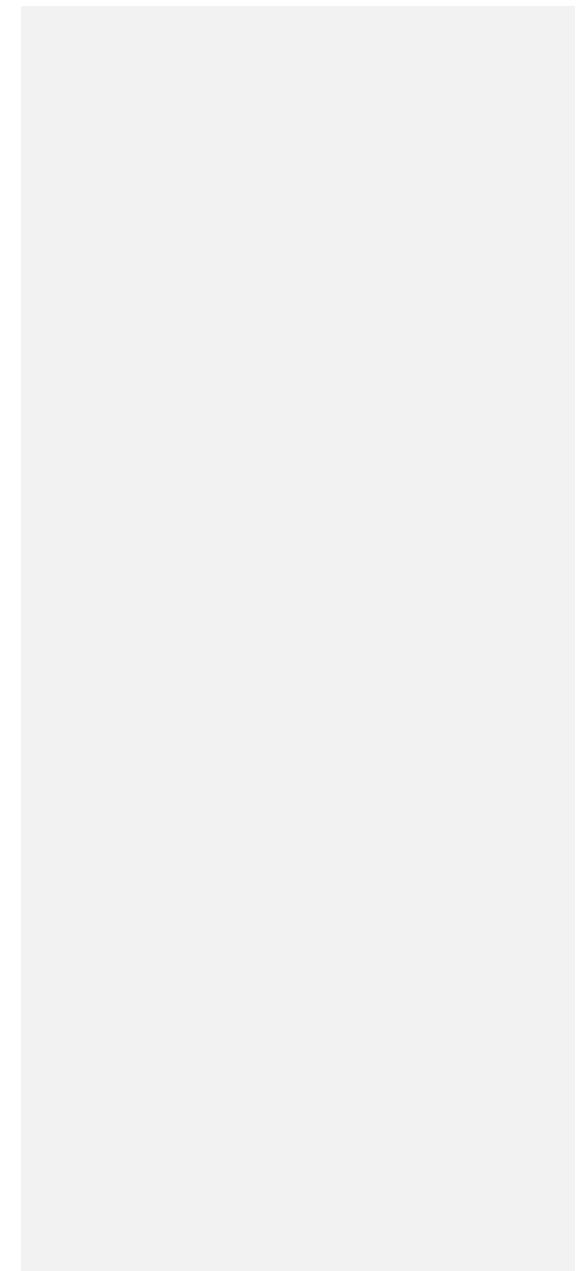
| | | | | | |
|--|--|--|---|--|---|
| | <p>қарым-қатынасты қалыптастыру. Ізгілік және қамқорлық сезімін тәрбиелеу. Тақпақ. Ермек Өтетілеуұлы "Іні". "Бір ісіме қапа ма?" - Деп қарайды апама Сипаттырып басынан Еркелейді атама. "Жүппен жарыса жүгіру" қимыл-қозғалыс ойыны. (дене шынықтыру) Мақсат-міндеттері. Балаларды белгі бойынша қол</p> | <p>әртүрлі болып келеді. Жазда қоқыстарды жинайды, ауланы сыпырады, гүлдерді суарады, шөп жұлады. Біз көмекші баламыз, Төзімді, ұқыпты боламыз. Шеберлікке жету үшін Көп еңбек саламыз. "Орамал" қимыл-қозғалыс ойыны. (дене шынықтыру) Мақсат-міндеттері. Балаларды шапшаңдыққа баулу, ойынға қызығушылықта рын арттыру.</p> | <p>тасымалдайтын көлік екенін анықтап жатады. Ересектермен бірге орындалатын қарапайым еңбек тапсырмалары: бақша қайшысымен ағаштар мен бұталардың сынған, құрғақ бұтақтарын қию, оларды тазалау. Мақсат-міндеттері. Бақша қайшысын қолдануды үйрету, сынған бұтақтарды ғана жою керектігі туралы түсініктерін дамыту. Қимыл-қозғалыс</p> | <p>қозғалыс ойындары: "Біз көңілді балалармыз", "Құстар мен мысық". Мақсат-міндеттері. Физикалық белсенділікті арттыру; педагогтің белгісі бойынша тез әрекет ету. "Қағып алмай өт" (кегли) ойын жаттығуы. Мақсат-міндеттері. Балалардың кегли арасымен баяу және епті өтуге дағдыландыру; көз мөлшерін, тепе-теңдікті, вестибуляр</p> | <p>балалардың назарын судың қасиеттеріне аудару: сұйық, әртүрлі температурада болу мүмкіндігі (ыстық, суық). Су мөлдір, онда бәрі көрінеді. Ыстық күнде бассейнде су тез қызады. Тоғандағы, өзендегі, көлдегі су жазда қызады, адамдар шомылуға барады. Асфальтқа шашыраған судың қаншалықты тез кебетінін көрсету. Үлкен балалармен суға қандай заттар батып жатқанын,</p> |
|--|--|--|---|--|---|

| | | | | | |
|--|---|---|--|--|---|
| | <p>ұстасып, жұппен жарыса жүгіруге дағдыландыру; күнделікті белсенді қозғалыс қызметінің қажеттілігін қалыптастыру.</p> <p>Еңбек әрекеті: ойыншықтарды жөндеу. Мақсат-міндеттері. Ойыншықтарды жөндеуді өз ықыласымен орындауды, басталған істі соңына дейін жеткізуге дағдыландыру.</p> <p>"Себетке допты лақтыр" ойын жаттығуы. (дене шынықтыру) Мақсат-міндеттері.</p> | <p>Балалар шеңбер құрып отырады, шеңбер бойымен бір бала жүгіреді, оның қолында орамалы болуы тиіс. Шеңбер бойында отырған баланың бірінің артына орамалды тастап кетуге тиісті. Бала артына бұрылып қарап, орамалды алып, орамал тастаған баланы қуып жетіп, орамалды лақтырып тигізуі керек. Егер тигізе алмаса, ойынды өзі жалғастырады. Орамал тастаған ойыншы қуып келе жатқан баланың</p> | <p>ойыны. "Тым-тырақай" ойыны. (дене шынықтыру) Мақсат-міндеттері. Балаларға ойын шартына сай ойнауды үйрету; шапшаңдыққа, зеректікке, кеңістікті бағдарлау, жылдам жүгіре білу қабілеттерін дамыту. Балалар шеңбер құрайды. Бір немесе бірнеше бала шеңбер ортасында белгілі санамақ сөздерден кейін ұстап алушылардың рөлін атқаратын болады.</p> | <p>аппаратын дамыту. Құралдар: кеглилер. Өзіндік еркін ойын әрекеттері, қимыл-қозғалыстарды дамыту. Мақсат-міндеттері. 2-3 м қашықтыққа алдыға қарай екі аяқпен секіруге жаттықтыру.</p> | <p>қайсы батпайтынын анықтау. Неліктен олар жүзіп немесе батып бара жатқанын анықтау.</p> <p>Еңбек әрекеті: қурап қалған шөптерді жинау (тәрбиешінің көмегімен). Мақсат-міндеттері. Балаларды қарапайым еңбек дағдыларына баулу. Құралдары: қолғаптар, қаптар. Педагог балалардың шөптерге аллергиясын ескеру тиіс.</p> <p>"Толқиды</p> |
|--|---|---|--|--|---|

| | | | | | |
|--|---|--|--|--|---|
| | <p>Балаларды доппен ойындарға тарту; дәлдікке, мергендікке, шапшаңдыққа, зеректікке баулу. Педагог балаларды екі топқа бөледі. Екі топтың ортасында себет тұрады. Балалар допты жерге лақтырғанда секіріп себетке түсіру керек. Себетке көп доп лақтырған балалар тобы жеңіске жетеді. Құралдары: спорттық құралдарды жинауға арналған себет, балаларға</p> | <p>орынына отыруы керек. Қуғыншы бала орамал тастаушыға орамалды тигізсе, онда ойынды орамал тастаушы бала өзі жалғастырады. "Салыстырулар" дидактикалық ойыны. (сөйлеуді дамыту) Мақсат-міндеттері. Балалардың ойлау қабілеттерін дамыту. Ұсынылған заттарды салыстыру, заттар туралы әңгімелерді құрастыру. Еңбек әрекеті:</p> | <p>Ал, кәнеки, балалар, "Бір, екі, үш!" - деп санаңдар! "Бір, екі, үш! Ал, тарандар!" Бұл сөздерден кейін балалар жан-жаққа бытырай қашады. Оларды ортада тұрған бала ұстап алу керек. Екі-үш бала ұсталған соң, тәрбиеші "Бір, екі, үш!" деп санағанша, балалар жылдам шенбер құрып тұрады. Ойын қайта басталады. "Аралар мен аюлар" қимыл-қозғалыс ойыны. (дене</p> | | <p>теңіз" қимылды ойыны. (дене шынықтыру, көркем сөз) Мақсат-міндеттері. Балаларды шыдамдылыққа тәрбиелеу. Балалар ойын алаңында айналып жүріп: Толқиды теңіз бір, Толқиды теңіз екі, Толқиды теңіз үш, Толқиды теңіз төрт. Тәрбиеші белгісі бойынша: "Толқын мұз бол!"- дегенде балалар қозғалмай қалу керек. "Әткеншек"</p> |
|--|---|--|--|--|---|

| | | | | | |
|--|---------|--|---|--|---|
| | доптар. | <p>ауладағы ағаштан түскен құрғақ бұтақтарды жинау.</p> <p>Мақсат-міндеттері: балаларды бірлесе жұмыс істеуге баулу.</p> <p>Балалардың еркін ойыны.</p> | <p>шынықтыру)</p> <p>Мақсат-міндеттері. Ауыспалы қадамдармен гимнастикалық сатымен өрмелеуге жаттықтыру; допты лақтыру және қағып алуға жаттықтыру.</p> <p>Өз бетімен еркін ойын әрекеті, шығарылған материалмен ойындар: секіру жаттығулары.</p> <p>Мақсат-міндеттері. Секіртпені артқа, алға айналдыра секіру біліктіліктерін бекіту.</p> | | <p>қимыл-қозғалыс ойыны. (дене шынықтыру, көркем сөз)</p> <p>Мақсат-міндеттері. Балаларды шеңберге тұрып, бойымен жүруге және жүгіруге бейімдеу; вестибуляр аппаратын дамыту; ептілікке, ұйымшылдыққа тәрбиелеу.</p> <p>Ақырын-ақырын итеріп, Әткеншекті қозғалтамыз. Жылдам-жылдам жүгіріп, Шеңберді айналдырамыз.</p> <p>Д. Ахметова. Педагог барлық</p> |
|--|---------|--|---|--|---|

| | | | | | |
|--|--|--|--|--|--|
| | | | | | <p>балалардың бірыңғай қимылдауын қадағалап жүру керек. Шеңбер бойымен жүргізу үшін, балаларды бір жаққа бұрып, беттерін шеңбер ортасына қарату керек.</p> <p>Балалардың ойынды меңгерудегі басты міндеті - аса жылдам жүгірмеу. Әрбір бала қимылдау кезінде шеңбердің бір жақ бойымен жүріп, бүкіл шеңбердің жылжып жатқанын бақылайды.</p> <p>Балалардың еркін ойыны.</p> |
|--|--|--|--|--|--|



| | | | | | |
|---|--|--|--|--|--|
| | | | | | Балаларға ойын тақырыбын өздері таңдауды үйрету. |
| Серуеннен оралу 12.10 - 12.30 | Өз шкафын белгі бойынша тауып алуға, өз киімін өздігінен шешуге, өз қажеттері жайында айтуға машықтандыру. (мәдени-гигиеналық дағдылар, дербес әрекет) | | | | |
| Түскі ас 12.30 - 13.00 | Тамақтану мәдениетін қалыптастыру: қасықты дұрыс ұстау, сорпаны төкпеу, нанды үгітпеу, майлықты дұрыс қолдану, тамақ ішкенде сөйлемеу. (сөйлеуді дамыту, көркем сөз, мәдени-гигиеналық дағдылар) Мақсат-міндеттері. Өзін-өзі күту, тамақтану, мәдениетті қарым-қатынас негіздерін дамыту. Асты шашпай, төкпей іш, Сораптамай, баппен іш. Келген асты алдына Тауысып іш, қалдырма. Тәрбиеші балалардың үстел үстінде дұрыс отыруларын қадағалайды. | | | | |
| Күндізгі ұйқы 13.00 - 15.10 | Балалардың тыныш ұйықтауына жайлы жағдай жасау. (мәдени-гигиеналық дағдылар) | | | | |
| Бірте-бірте тұрғызу, сауықтыру шаралары 15.10 - 15.30 | Ұйқыдан тұрғаннан кейін төсекте жатып жаттығу жасау; төсектерінен тұрмай жатып, көрпелерін ашпай жатқан күйінде балалар жалпы дамыту жаттығуларының аз мөлшерін орындайды (төсекте жатып 2-3 минут жасалатын жаттығулар балалардың ұйқысы ашылып, сергек болуына бағытталған). Жаттығуды ұйқыдан ояңған балалармен өткізген дұрыс, қалғандары ояңған кезде қосылады). Жалпақтабандықтың алдын алу мақсатында денсаулық жолдарымен жүру. (дене шынықтыру) | | | | |
| Бесін ас | Тамақтану мәдениетін қалыптастыру: қасықты дұрыс ұстау, сорпаны төкпеу, нанды үгітпеу, | | | | |

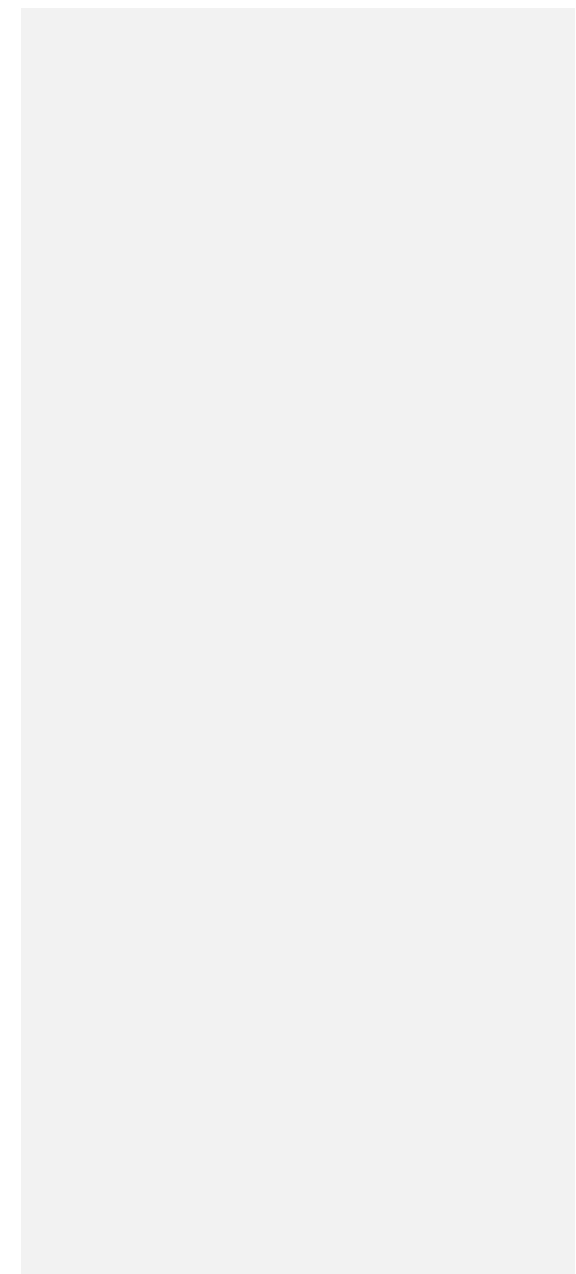
| | | | | | |
|---|--|--|--|---|--|
| 15.30 - 16.00 | <p>майлықты дұрыс қолдану, тамақ ішкенде сөйлемеу. (сөйлеуді дамыту, көркем сөз, мәдени-гигиеналық дағдылар)</p> <p>Мақсат-міндеттері. Өзін-өзі күту, тамақтану, мәдениетті қарым-қатынас негіздерін дамыту.</p> <p>Асты шашпай, төкпей іш, Сораптамай, баппен іш. Келген асты алдыңа Тауысып іш, қалдырма. Тәрбиеші балалардың үстел үстінде дұрыс отыруларын қадағалайды.</p> | | | | |
| <p>Балалардың дербес әрекеті (баяу қимылды ойындар, үстел үсті ойындары, бейнелеу әрекеті, кітаптар қарау және тағы басқа әрекеттер)</p> <p>Балалармен жеке жұмыс 16.00 - 16.45</p> | <p>Саусақ жаттығуын орындау. "Жыл мезгілдері" Мұз да, қар да ерісе, Өлең айтар өзендер. (маңдайдың ортасынан құлақтың жоғарғы ұшына дейін екі қолымен сипайды) Ұйқы қашса қонжықтан, Көктем келді дерсің сен, (бетті иектен бастап,</p> | <p>Математика негіздерінен ойын-жаттығу "Данаға бөкебайды дайындап берейік". Мақсат-міндеттері. Балаларды екі қарама-қарсы затты ұзындығы және биіктігі бойынша тұстастырып, салыстыруды үйрету; заттардың биіктігінің немесе</p> | <p>"Үйсіз қоян" қимылды ойын. Мақсат-міндеттері. Дыбыстық белгіге реакция жылдамдығын арттыру, балаларды ереже бойынша ойнауға үйрету. Барысы: ойыншылар арасынан аңшы мен үйсіз қоян таңдалады. Қалған балалар қояндар болып, өздері үшін шеңбер жасайды</p> | <p>Қоршаған ортамен танысудан ойын-жаттығу "Қаладағы қыс". Мақсат-міндеттері. Қыс туралы көркем сөздер арқылы балалардың сөздік қорын жетілдіру; құрдастарымен және ересектермен еркін қарым-қатынас барысында танымдық-зерттеушілік іс-</p> | <p>Сөйлеуді дамытудан ойын-жаттығу "Қыс келді атты суретпен танысу". Мақсат-міндеттері. Балалардың қыс туралы ұғымдарын пысықтау, сөз тіркестері мен жай сөйлемдер арқылы құбылыстарын сипаттау тәртібіне үйрету. Дамытушы жаттығу. "Қай</p> |

| | | | | | |
|--|--|--|--|---|---|
| | <p>құлақтың төменгі ұшына қарай сипайды) Қызса қатты күн көзі, Қарлығаштар самғаса, (мандайдың ортасынан құлақтың жоғарғы ұшына дейін екі қолымен сипайды) Ыстық аптап, құрғақшылық, Жаз келгенін білдірер, (бетті иектен бастап, құлақтың төменгі ұшына қарай сипайды) Шатырда жаңбыр ойнаса, Бірде қатты, бірде жай (мандайдың ортасынан</p> | <p>ұзындығының қасиеттеріне сүйеніп, белгілі түспен сәйкестендіруді, солдан оңға қарай тізуге жаттықтыру; заттардың ұзын не қысқа екенін айтқызып үйрету; зейінді, көзбен мөлшерлеу, есте сақтау, ойлау қабілетін дамыту. "Аю қалай жүгіреді?" қимылды ойыны. Педагог балаларды екі топқа бөліп, бір сызыққа тұрғызып, белгіленген межеге дейін</p> | <p>(үйлері). "Үйсіз қоян" қашып кетеді, ал "аңшы" оны қуып жетеді. "Қоян" кез келген шеңберге жүгіру арқылы "аңшыдан" құтыла алады; онда шеңберге ағылған "қоян" тез арада қашып кетуі керек, өйткені қазір ол үйсіз қалады, ал "аңшы" оны ұстап алады. "Аңшы" қоянды ұстаған бойда өзі "қоянға", ал "қоян" "аңшыға" айналады. Сурет салудан ойын-жаттығу. "Шыршалар қар жамылды". Мақсат-міндеттері.</p> | <p>әрекет дағдыларын және зейіні мен есте сақтауын, ойлауы мен қабылдау қабілетін дамыту. «Ол не?» дидактикалық ойыны. Мақсат-міндеттері. Балалардың ойлау қабілеттерін, сұрақтарға жылдам, әрі толық жауап беру іскеліктерін жетілдіру. "Түлкілер мен тауықтар" қимылды ойыны. Мақсат-міндеттері. Жылдам</p> | <p>мезгілде болады?" Мақсат-міндеттері. Шеңберге тұрғызып ойнату, мнемосызбаларды қолдану. Драматизация. "Үйшік" ертегісін фланелеграф театрын қолдану арқылы сахналау.</p> |
|--|--|--|--|---|---|

| | | | | | |
|--|---|---|---|--|--|
| | <p>құлақтың жоғарғы ұшына дейін саусақ ұшымен ұрғылайды) Жер жапырақты жамылып, Күз келгенін білдірер. (бетті иектен бастап, құлақтың төменгі ұшына дейін саусақ ұшымен ұрғылайды) Боран борап, жел тұрса, Айналаны қар басса, Үйлер ақ көрпеге оранса, Келді дей бер қыс ортаға. (спираль тәрізді қимылдарды маңдай ортасынан құлақтың</p> | <p>сапта бірінің артынан бірі арақашықтықты сақтап, бағытты өзгертіп жүгіру керектігін айтады. Педагог жүгіру кезінде "Аю қалай жүгіреді?" дегенде балалар аюдың кейпіне түсіп, маймаңдап жүгіре бастайды. Педагог балаларға қандай жүгіру түрі болмасын арақашықтықты сақтап, жүгіру керектігін түсіндіреді және қалай жүгіру керектігін тағы да естеріне салады. Екі топтағы балалардың</p> | <p>Балаларға жасыл бор арқылы шырша бейнесін салып, қылқаламмен шырша үстінде жатқан ақ қарды салуды үйрету. Саусақ жаттығуы. "Ақшақарлар қалықтап". Вариативті компонент/Әлеумет "Үй құрылысы" ойыны. Мақсаты Балаларды құрылысшы мамандығымен, құрылыс материалдары мен құрылысшыға қажет құралдармен таныстыру, үй</p> | <p>жүгіруді, ептілікті дамыту. Барысы. Бөлменің бір шетінде тауық қорасындағы тауықтар мен әтештер орналасқан. Қарсы бетте тауықтар бар. Тауықтар мен әтештер (үш-бес ойыншы) дәнді дақыл жеп жүргендей бөлме айналасында жүреді. Түлкі оларға жақындағанда әтештер: "Ку-ка-ре-ку!" деп айқайлайды. Бұл белгі бойынша барлығы тауық қорасына жүгіреді, олардың артынан</p> | |
|--|---|---|---|--|--|

| | | | | | |
|--|---|--|--|---|--|
| | <p>жоғарғы ұшына дейін орындайды)</p> <p>Музыкадан ойын-жаттығу "Қысты сағындық".</p> <p>Мақсат-міндеттері.</p> <p>Балалардың орыс халқының әуеніндегі әннің сипатын түсініп, ажырату қабілетін дамыту; әннің әуендік мазмұнын тыңдай отырып, эмоционалды қабылдай білуге үйрету; өзге ұлт әуенінің ырғақтық сипатын сезіне білу қабілетін дамыту; қыс</p> | <p>қайсы ережеге сай және жылдам жүгірсе, сол топ жеңген болып есептеледі.</p> | <p>құрылысының барысы жөнінде мағлұмат беру.</p> <p>Балалардың құрылыс ойыны барысында ересек арқылы қарапайым қатынастарға түсу іскерлігін қалыптастыру, тілді, зейінді, есте сақтау, ой-қиял қабілеттерін дамыту.</p> <p>Балаларды ересектің еңбегін құрметтеуге, достыққа, еңбекшілдікке тәрбиелеу.</p> | <p>түлкі асығады, ол ойыншылардың кез келгеніне қолын тигізуге тырысады.</p> <p>Құрастырудан ойын-жаттығу "Шана".</p> <p>Мақсат-міндеттері.</p> <p>Балаларды құрылыс материалдары кірпіш пен призмадан шананы жасауды үйрету; кірпіштерді бір бағытта көлденең тізіп, жатқызу қабілетін игеруге дағдыландыру.</p> <p>Құрылыс нәтижесімен ойнату.</p> | |
|--|---|--|--|---|--|

| | | | | | |
|--|---|--|--|--|--|
| | <p>туралы әнді айтуда дұрыс тыныс алу дағдысын дамыту; қыс мезгілінің ерекшелігін музыкадағы контрастық бөлімдер арқылы ажыратуды үйрету; музыкалық- дидактикалық ойындарда зейіні мен зеректігін қалыптастыру. Балаларды эстетикалық қарым-қатынас пен ізгілік ережелеріне тәрбиелеу; ұйымдастырылға н іс-әрекеті бараысындағы белсенділіктері мен</p> | | | | |
|--|---|--|--|--|--|



| | | | | | |
|--|---|--|--|--|--|
| | <p>қызығушылықта рын арттыру. "Қысқы саңырауқұлақт ар" ойыны. Мақсат- міндеттері. Кедергілерге соқтықпай, саңырауқұлақтар ды теріп алуды үйрету.</p> | | | | |
| | <p>"Түлкі", "Маймыл" тақпақтарын жаттау. Мақсат- міндеттері. Бала тілін дамыту. Тақпақтар жаттау. Төлеу Шахановтың тақпақтары. "Түлкі". Жем іздеп жүгіріп, Аңшыдан</p> | <p>"Қыс" мезгілі тақырыбында сюжетті- суреттер қарастыру. Мақсат- міндеттері. Бала тілін дамыту. "Қыс" мезгілі тақырыбында сюжетті-суреттер қарастыру. Балаларға сұрақтар қою. Сұрақтарға толық жауапты</p> | <p>"Түлкі", "Маймыл" тақпақтарын жаттау. Мақсат- міндеттері. Бала тілін дамыту. Тақпақты қайталау. Төлеу Шахановтың тақпақтары. "Түлкі". Жем іздеп жүгіріп, Аңшыдан</p> | <p>"Жаңылтпашта р". Мақсат- міндеттері. Балаларды жаңылтпаштард ы дұрыс және жылдам айтуға машықтандыру. Ойынның құрал- жабдықтары: жаңылтпаштар сюжеті бойынша суреттер. Ойын барысы: тәрбиеші</p> | <p>"Қыста" тақпағын жаттатқызу. Мақсат- міндеттері. Бала тілін дамыту. Тақпақтар айтқызу. Оразбай Байбақов "Қыста". Ойшыл орман сілкінді, Жібергенде жел ырғап. Мұз астында</p> |

| | | | | | |
|--|--|--|--|--|---|
| | <p>тығылып. Қақпанға жуымай Жүреді, қуын-ай!</p> <p>"Маймыл". Кэмпитті толтырып уысқа, Секірдің бұрыштан бұрышқа. Жолдасың таңырқап қарайды, Қызғаншақ болуың дұрыс па? (көркем әдебиет, сөйлеуді дамыту)</p> | <p>талап ету. (сөйлеуді дамыту)</p> | <p>тығылып. Қақпанға жуымай Жүреді, қуын-ай!</p> <p>"Маймыл". Кэмпитті толтырып уысқа, Секірдің бұрыштан бұрышқа. Жолдасың таңырқап қарайды, Қызғаншақ болуың дұрыс па? (көркем әдебиет, сөйлеуді дамыту)</p> | <p>балаларға жаңылтпаштард ы айтады. Балалар оны дұрыс әрі жылдам қайталап айтуы керек. (көркем әдебиет, сөйлеуді дамыту)</p> | <p>бұлқынды, Күміс өзен сылдырлап.</p> <p>Ғайып болды түнгі ызғар, Ай да батты ақ мандай. Күн көзінен жұлдыздар Балқып бара жатқандай. (көркем әдебиет, сөйлеуді дамыту)</p> |
| <p>Серуенге дайындық Серуен 16.45 - 17.30</p> | <p>Балаларды серуенге ынталандыру; серуенге ойын жабдықтарын іріктеу; балалармен жеке әңгімелесулер; шалбарын, бас киімі мен бәтеңкесін реттілікпен киюін қадағалау. (мәдени-гигиеналық дағдылар, дербес әрекет)</p> | | | | |
| | <p>Кішкентай балаларды бақылауды жалғастыру.</p> | <p>Ауладағы адамдардың енбектерін бақылауды</p> | <p>Арнайы көліктерді бақылауды жалғастыру.</p> | <p>Көкшымшықт ы бақылау. (қоршаған ортамен</p> | <p>Суды бақылауды жалғастыру. (қоршаған</p> |

| | | | | | |
|--|--|---|--|---|---|
| | <p>(қоршаған ортамен танысу, сөйлеуді дамыту, көркем сөз) Мақсат-міндеттері. Балалардың жазда қалай киінетіндеріне назар аудару: жеңіл көйлектер, шолақ шалбар; бас киімдер: орамалдар, жеңіл қалпақтар (бастан күн өтпеу үшін), жазғы киімдер ашық түсті болуға тиіс екеніне көңіл аудару. Балалар арасында достық қарым-қатынасты қалыптастыру.</p> | <p>жалғастыру. (қоршаған ортамен танысу, сөйлеуді дамыту, көркем сөз) Мақсат-міндеттері. Ересектердің еңбегіне қызығушылықты арттыру; байқағыштыққа, еңбекті қадірлеуге баулу. Бүгін біз сендермен ауладағы адамдардың жұмыстарын бақылаймыз. Жыл мезгілдеріне байланысты жұмыстар әртүрлі болып келеді. Жазда</p> | <p>(қоршаған ортамен танысу, сөйлеуді дамыту, көркем сөз) Мақсат-міндеттері. Арнайы көліктер жайлы білімдерін кеңейту; сөздік қорын молайту. Педагог көшеде өтіп жатқан техниканы не үшін көлік деп атайтынын сұрайды. Балалар көліктерге тән ерекшеліктерді айтады, көліктердің түстерін, жеңіл көлік не жүк тасымалдайтын көлік екенін анықтап жатады.</p> | <p>танысу, сөйлеуді дамыту, көркем сөз) Мақсат-міндеттері. Құстарға қызығушылық тудыруды жалғастыру; көкшымшықтың тіршілік ету ортасымен, сыртқы түрінің ерекшеліктерімен таныстыру. Ересек адамдармен орындалатын қарапайым еңбек тапсырмалары (ауланы қардан тазарту). Қимыл-қозғалыс ойындары: "Біз көңілді балалармыз",</p> | <p>ортамен танысу, сөйлеуді дамыту) Мақсат-міндеттері. Балалардың суды ұқыпты пайдалану туралы түсініктерін қалыптастыру. Судың қасиеттері туралы білімдерін нығайту, температурасы әртүрлі болатынын айту, суда кейбір заттар батып кетеді, басқалары судың бетіне шығады. Бақылау барысы: балалардың назарын судың</p> |
|--|--|---|--|---|---|

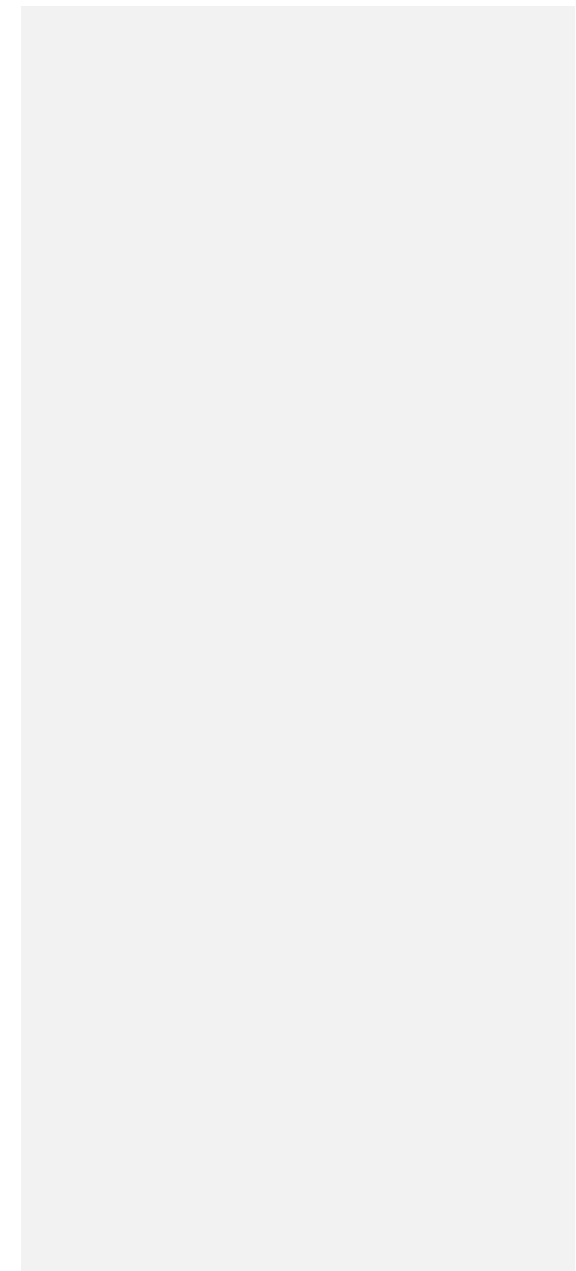
| | | | | | |
|--|---|---|--|--|--|
| | <p>Ізгілік және қамқорлық сезімін тәрбиелеу. Такпақ. Е. Өтетілеуұлы "Іні". "Бір ісіме қапа ма?" - Дөп қарайды апама Сипаттырып басынан Еркелейді атама. "Жүппен жарыса жүгіру" қимыл-қозғалыс ойыны. (дене шынықтыру) Мақсат-міндеттері. Балаларды белгі бойынша қол ұстасып, жүппен жарыса жүгіруге дағдыландыру; күнделікті</p> | <p>қоқыстарды жинайды, ауланы сыпырады, гүлдерді суарады, шөп жұлады. Біз көмекші баламыз, Төзімді, ұқыпты боламыз. Шеберлікке жету үшін Көп еңбек саламыз. "Орамал" қимыл-қозғалыс ойыны. (дене шынықтыру) Мақсат-міндеттері. Балаларды шапшаңдыққа баулу, ойынға қызығушылықта рын арттыру. Балалар шеңбер құрып отырады,</p> | <p>Ересектермен бірге орындалатын қарапайым еңбек тапсырмалары: бақша қайшысымен ағаштар мен бұталардың сынған, құрғақ бұтақтарын кию, оларды тазалау. Мақсат-міндеттері. Бақша қайшысын қолдануды үйрету, онымен сынған бұтақтарды ғана кию керектігі туралы түсініктерін дамыту. Қимыл-қозғалыс ойыны. "Тым-тырақай"</p> | <p>"Құстар мен мысық". Мақсат-міндеттері. Физикалық белсенділікті арттыру; педагогтің белгісі бойынша тез әрекет ету. "Қағып алмай өт" (кегли ойын жаттығуы. Мақсат-міндеттері. Балалардың кегли арасымен баяу және епті өтуге дағдыландыру; көз мөлшерін, тепе-теңдікті, вестибуляр аппаратын дамыту. Құралдар: кеглилер.</p> | <p>қасиеттеріне аудару: сұйық, әртүрлі температурада болу мүмкіндігі (ыстық, суық). Су мөлдір, онда бәрі көрінеді. Ыстық күнде бассейнде су тез қызады. Тоғандағы, өзендегі, көлдегі су жазда қызады, адамдар шомылуға барады. Асфальтқа шашыраған судың қаншалықты тез кебетінін көрсету. Үлкен балалармен суға қандай заттар батып жатқанын, қайсы батпайтынын</p> |
|--|---|---|--|--|--|

| | | | | | |
|--|--|--|--|---|--|
| | <p>белсенді қимыл-қозғалыс қызметінің қажеттілігін қалыптастыру.</p> <p>Еңбек әрекеті: ойыншықтарды жөндеу.</p> <p>Мақсат-міндеттері.</p> <p>Ойыншықтарды жөндеуді өз ықыласымен орындауға, басталған істі соңына дейін жеткізуге дағдыландыру.</p> <p>"Себетке допты лақтыр" ойын жаттығуы. (дене шынықтыру)</p> <p>Мақсат-міндеттері.</p> <p>Балаларды доппен ойындарға тарту; дәлдікке,</p> | <p>ал шеңбер бойымен бір бала жүгіреді, оның қолында орамалы болуы тиіс. Шеңбер бойында отырған баланың бірінің орамалды артына тастап кетуге тиісті. Бала артына бұрылып қарап, орамалды алып, орамал тастаған баланы қуып жетіп орамалды лақтырып тигізуі керек. Егер тигізе алмаса, ойынды өзі жалғастырады.</p> <p>Орамал тастаған ойыншы қуып келе жатқан баланың орынына отыруы керек. Құғыншы</p> | <p>ойыны. (дене шынықтыру)</p> <p>Мақсат-міндеттері.</p> <p>Балаларға ойын шартына сай ойнауды үйрету; шапшаңдыққа, зеректікке, кеңістікті бағдарлау, жылдам жүгіре білу қабілеттерін дамыту.</p> <p>Балалар шеңбер құрайды.</p> <p>Бір немесе бірнеше бала шеңбер ортасында белгілі санамақтан кейін ұстап алушылардың рөлін атқаратын болады.</p> <p>Ал, кәнеки, балалар,</p> | <p>Өзіндік еркін ойын әрекеттері, қимыл-қозғалыстарды дамыту.</p> <p>Мақсат-міндеттері. 2-3 м қашықтыққа алдыға қарай екі аяқпен секіруге жаттықтыру.</p> | <p>анықтау.</p> <p>Неліктен олар жүзіп немесе батып бара жатқанын анықтау.</p> <p>Еңбек әрекеті: қурап қалған шөптерді жинау (тәрбиешінің көмегімен).</p> <p>Мақсат-міндеттері.</p> <p>Балаларды қарапайым еңбек дағдыларына баулу.</p> <p>Құралдары: қолғаптар, қаптар.</p> <p>Педагог балалардың шөптерге аллергиясын ескеру тиіс.</p> <p>"Толқиды теңіз" қимылды ойыны. (дене</p> |
|--|--|--|--|---|--|


| | | | | | |
|--|---|--|--|--|--|
| | <p>мергендікке, шапшаңдыққа, зеректікке баулу. Педагог балаларды екі топқа бөледі. Екі топтың ортасында себет тұрады. Балалар допты жерге лақтырғанда секіріп себетке түсіру керек. Себетке көп доп лақтырған балалар тобы жеңіске жетеді. Құралдары: спорттық құралдарды жинауға арналған себет, балаларға доптар.</p> | <p>бала орамал тастаушыға орамалды тигізсе, онда ойынды орамал тастаушы бала өзі жалғастырады. "Салыстырулар" дидактикалық ойыны. (сөйлеуді дамыту) Мақсат-міндеттері. Балалардың ойлау қабілеттерін дамыту. Педагогтің ұсынылған заттарды салыстыра білу, заттар туралы әңгімелерді құрастыра білу. Еңбек әрекеті: ауладағы</p> | <p>"Бір, екі, үш!" деп санандар! "Бір, екі, үш! Ал, тарандар!" Бұл сөздерден кейін балалар жан-жаққа бытырай қашады. Оларды ортада тұрған бала ұстап алу керек. Екі-үш бала ұсталған соң, тәрбиеші "Бір, екі, үш!" деп санағанша, балалар жылдам шеңбер құрып тұрады. Ойын қайта басталады. "Аралар мен аюлар" қимыл-қозғалыс ойыны. (дене шынықтыру) Мақсат-</p> | | <p>шынықтыру, көркем сөз) Мақсат-міндеттері. Балаларды шыдамдылыққа тәрбиелеу. Балалар ойын алаңында айналып жүріп: Толқиды теңіз бір, Толқиды теңіз екі, Толқиды теңіз үш, Толқиды теңіз төрт. Тәрбиеші белгісі бойынша: "Толқын мұз бол!"- дегенде балалар қозғалмай қалу керек. "Әткеншек" қимыл-қозғалыс</p> |
|--|---|--|--|--|--|

| | | | | |
|--|--|--|---|---|
| | | <p>ағаштан түскен құрғақ бұтақтарды жинау.</p> <p>Мақсат-міндеттері.</p> <p>Балаларды бірлесе жұмыс істеуге баулу.</p> <p>Балалардың еркін ойыны.</p> | <p>міндеттері.</p> <p>Ауыспалы қадамдармен гимнастикалық сатымен өрмелеуге жаттықтыру; допты лақтыру мен қағып алуға жаттықтыру.</p> <p>Өз бетімен еркін ойын әрекеті, шығарылған материалмен ойындар: секіру жаттығулары.</p> <p>Мақсат-міндеттері.</p> <p>Секірмежіпті артқа және алға айналдыра секіру біліктерін бекіту.</p> | <p>ойыны. (дене шынықтыру, көркем сөз)</p> <p>Мақсат-міндеттері.</p> <p>Балаларды шеңберге тұрып, бойымен жүруге және жүгіруге бейімдеу; вестибуляр аппаратын дамыту; ептілікке, ұйымшылдыққа тәрбиелеу.</p> <p>Ақырын-ақырын итеріп, Өткеншекті қозғалтамыз.</p> <p>Жылдам-жылдам жүгіріп, Шеңберді айналдырамыз.</p> <p>Д. Ахметова.</p> <p>Педагог барлық балалардың бірыңғай</p> |
|--|--|--|---|---|

| | | | | | |
|--|--|--|--|--|---|
| | | | | | <p>қимылдауын қадағалап жүру керек. Шеңбер бойымен жүргізу үшін, балаларды бір жаққа бұрып, беттерін шеңбер ортасына қарату керек.</p> <p>Балалардың ойынды меңгерудегі басты міндеті - аса жылдам жүгірмеу. Әрбір бала қимылдау кезінде шеңбердің бір жақ бойымен жүріп, бүкіл шеңбердің жылжып жатқанын бақылайды.</p> <p>Балалардың еркін ойыны.</p> <p>Балаларға өз бетінше ойын</p> |
|--|--|--|--|--|---|



| | | | | | |
|---|---|--|---|--|---|
| | | | | | тақырыбын таңдауды үйрету. |
| Серуеннен оралу 17.30 - 17.50 | Өз шкафын белгі бойынша тауып алуды, өз киімін өзі шешуді, өз қажеттері жайында айтуға машықтандыру. (мәдени-гигиеналық дағдылар, дербес әрекет) | | | | |
| Балалардың дербес әрекеті (баяу қимылды ойындар, үстел үсті ойындары, бейнелеу әрекеті, кітаптар қарау және тағы басқа әрекеттер) | Кітап бұрышында: өткен тақырыптар бойынша суреттерді қарау, сипаттау; ертегілерді есте жаңғырту, кейіпкерлердің сөздерін қайталау. (коммуникативті дағдылар, сөйлеуді дамыту, қазақ тілі, көркем әдебиет) Музыкалық аспаптармен ойындар. Ертеңгілікке дайындық, қыс тақырыбына байланысты әндер. (музыка) Өнер бұрышында қыс мезгілін бояу суреттерін бояу, аққала мүсіндеу және жапсыру жұмыстарын жасау. (шығармашылық дағдылар, жапсыру, мүсіндеу, сурет салу) Еркін рөлдік ойындар. | | | | |
| Балалардың үйге қайтуы (ата-аналарға кеңес) 17.50 - 18.30 | Кеңес. "Қыс мезгілінде бала иммунитетін көтеру жолдары". | Жаднама. "Баламен бірге қысқы серуенді пайдалы өткізу". | Ата-аналарға кеңес. "Ойын әрекеттері арқылы балаларды әлеуметтендіру". | "Баланың қоғаммен өзара әрекеттесуі" тақырыбында әңгімелесу. | Ата-аналардың педагогикалық мәдениетін арттыру. |

| ТӘРБИЕЛЕУ-БІЛІМ БЕРУ ПРОЦЕСІНІҢ ЦИКЛОГРАММАСЫ | | | | | |
|---|--|--|-----------------------------------|-------------------------------------|---|
| Білім беру ұйымы (балабақша) | «Бағлан» бөбекжайы МКҚК  | | | | |
| Топ/сынып | Ортаңғы топ | | | | |
| Тобы, топтың реттік саны, атауы | «Бөбек» | | | | |
| Балалардың жасы | 3 жасар балалар | | | | |
| Педагогтің аты-жөні | Аскарова Айнур, Тойшибекова Гаухар | | | | |
| Жоспардың құрылу кезеңі (апта күндерін, айды, жылды көрсету) | 05-09.12.2022ж. | | | | |
| Апта күндері | <i>Дүйсенбі</i> | <i>Сейсенбі</i> | <i>Сәрсенбі</i> | <i>Бейсенбі</i> | <i>Жұма</i> |
| Күн тәртібі | 05.12 | 06.11 | 07.11 | 08.11 | 09.11 |
| Балаларды қабылдау Ата-аналармен әңгімелесу, кеңес беру Балалардың дербес әрекеті (баяу қимылды | Таңғы сүзгі: балалардың терісін, дене қызуын, сыртқы келбетін тексеру. Балаларды жақсы көңіл күймен қарсы алу және оларға қолайлы жағдай жасау. Баланың көңіл күйін, оның жеке пікірін, қызығушылығын анықтау. (сөйлеуді дамыту) | | | | |
| | Ата-аналар арналған кеңес: "Баланы дұрыс сөйлеуге қалай үйретуге болады". | | | | |
| | Үстелдердің жанына орындықтарды қою. | Құрылыс материалдарын контейнерлерге жинап салу. | Бөлме өсімдіктерін суару. Мақсат- | Ойыншықтарды сөрелерге қою. Мақсат- | Кітап бұрышын тазалау. Мақсат-міндеттері. |

| | | | | | |
|--|--|---|---|---|--|
| <p>ойындар, үстел үсті ойындары, бейнелеу әрекеті, кітаптар қарау және тағы басқа әрекеттер) Таңертенгі жаттығу 08.00 - 08.40</p> | <p>Мақсат-міндеттері. Орындықтарды үстелдің алдына белгілі тәртіпте қою амалын игерту; балаларды еңбекке баулу, ересектерге көмектесуді үйрету. (еңбек дағдылары)</p> | <p>Мақсат-міндеттері. Балаларды ұқыптылыққа үйрету, жауапкершілікке тәрбиелеу, басталған жұмысты соңына дейін жеткізу дағдысын қалыптастыру. (еңбек дағдылары)</p> | <p>міндеттері. Балаларға өсімдіктерге күтім жасау тәсілдерін үйретуді жалғастыру (күнге жақын өсімдіктерге суды көбірек құйып, көлеңкеде өсетіндерге аздап құю, қажетіне қарай суару), бөлме өсімдіктеріне ұқыпты қарады үйрету. (еңбек дағдылары)</p> | <p>міндеттері. Балаларға ойыншықтарды сөрелерге белгілі тәртіпте қою амалын игерту; тәртіптілікке деген ұмтылысты қолдау; ойыншықтарға ұқыпты қарауға тәрбиелеу. (еңбек дағдылары)</p> | <p>Құлап жатқан кітаптарды тігінен тізбекке қойып, ретпен орналастыруға машықтандыру; балаларды кітаптарға ұқыпты, таза қарауға үйрету. (еңбек дағдылары)</p> |
| | <p>Саусақ жаттығуы. Мақсат-міндеттер: балаларды қимылдарды жаттығу</p> | <p>"Топ-топ басайық" ойыны. Мақсат-міндеттер: балаларды мәтінде айтылған</p> | <p>Саусақ жаттығуы. Мақсат-міндеттер: көркем сөзді мәнерлеп айтуға бейімдеу; ұсақ</p> | <p>"Үйшікте кім тұрады?" үстел ойыны. ("Үйшік" ертегісі желісімен") Мақсат-</p> | <p>"Матрешкаға қонаққа бару" ойыны. Мақсат-міндеттер: заттарды мөлшері</p> |

| | | | | | |
|--|--|--|---|---|--|
| | <p>мәтінінің ырғағына сай орындауға дағдыландыру; ұсақ қол моторикасын, жағымды эмоцияларды дамыту. Бас бармақ – атам, Балан үйрек - әжем, Орган терек - әкем, Шылдыр шүмек – анам, Кішкентай бөбек – мен, Міне, менің барлық отбасым. Құралдары: саусақтарға кигізілетін маскалар. Көркем сөз. Достарды жинайық,</p> | <p>сөздерге сәйкес қимылдарды орындауға үйрету . Топ, топ, топ, топ басайық (шеңберге тұру) Жалаудан күн жасайық (қоладарын көтеру) Жаса, жаса, алтын күн (бір орында аяқты нық басып жүру) Жаса, жаса, алтын күн Біраз уақыттан кейін тәрбиеші: "Тоқта!». Балалар баяулап, тоқтайды. Ойын қайталады. (дене шынықтыру, сөйлеуді дамыту)</p> | <p>қол моторикасын дамыту. Күн денесін құрайық, (Алақандарды жоғары көтеріп, оңға-солға бұрандау) Қолды жайып бұрайық, Саусақтармен жыбырлап, (Саусақтарды алақанға жинап, қайтадан жазып, ашу) Сәулелерді шашайық. Саусақтармен жыбырлап, (Саусақтарды алақанға жинап, қайтадан жазып, ашу) Сәулелерді шашайық. Шапалақты қағайық,</p> | <p>міндеттер: балалардың сөздік қорын байыту, есте сақтау қабілетін дамыту. Барысы. Педагог үйшік терезесінен ертегі кейіпкерлерінің суреттері бар суреттерді көрсетеді, балалар оларды атайды. (көркем әдебиет, қазақ тілі, қоршаған ортамен танысу) "Пойыз келе жатыр" саусақ жаттығуы. Мақсат-міндеттер: балаларды</p> | <p>бойынша ажырата білу қабілетін бекіту. Қарапайым сюжетке біріктірілген әртүрлі ойыншықтармен әрекеттердің үлгісін беру. (танымдық дағдылар) "Зат неге ұқсайды?" дидактикалық ойыны Мақсат-міндеттер: геометриялық денелер мен фигуралар туралы білімдерін бекіту; айналадағы заттардың геометриялық</p> |
|--|--|--|---|---|--|

| | | | | | |
|--|---|---|---|--|---|
| | <p>Мұнараны құрайық. Үлкені үстіне орташасын, Оның үстіне кішкентай данасын, Қоямыз да Дананы қуантамыз. (сөйлеуді дамыту, көркем әдебиет)</p> <p>Пирамидаларды құру жаттығулары. Пирамиданы құрайтын сақиналардың саны 8-10 дана. Мақсат-міндеттер: қолдың ұсақ моторикасын, көлемін, түсін ажырату қабілеттерін</p> | <p>"Орманшы" дидактикалық ойыны. Мақсат-міндеттер: балалардың кейбір ағаштар мен бұталардың (діңі, жапырақтары, жемістері мен тұқымдары) пайда болуы туралы білімдерін бекіту. Барысы: педагог бір баланы "орманшы" етіп таңдайды, қалған балалар орманшының көмекшілері болады. (қоршаған ортамен танысу, сөйлеуді</p> | <p>(Шапалақ қағу) Көңілді болайық. Д. Ахметова. (сөйлеуді дамыту)</p> <p>Үстел үсті ойыны: "Жұп суреттер". Мақсат-міндеттер: балаларды суретте бейнеленген заттарды салыстыру, ұқсастықтарды табу және бірдей суреттерді таңдау әрекетін қалыптастыру, назар аудару, зейін қою, сөйлеуді дамыту, ойын ережелерін дұрыс орындауға үйрету. Тәрбиеші</p> | <p>қимылдарды жаттығу мәтінінің ырғағына сай орындауға дағдыландыру; ұсақ қол моторикасын, жағымды эмоцияларды дамыту. Пойыз келе жатыр: Тоқ-тақ-тоқ, Тоқ-тақ-тоқ. (Саусақтарды үстел бетінде ырғақтарға сай кезегімен, күйсандықтың пернесін басқандай тықылдату) Жылдам келе жатыр: Тоқ-тақ-тоқ, тоқ-тоқ. (Саусақтарды</p> | <p>пішінін ажырата білу дағдыларын дамыту. Тәрбиеші геометриялық пішінді немесе геометриялық денені балаларға көрсетеді, ал балалар оның қоршаған ортадағы қандай затқа ұқсайтындығын табады немесе естеріне түсіреді. Тәрбиешінің үстелінің үстінде геометриялық пішіндерді немесе заттар мен суреттер жатыр. Бала суретті не затты таңдай отырып, оның қандай пішінге ұқсайтындығын</p> |
|--|---|---|---|--|---|

| | | | | | |
|---|---|-----------------------|--|--|---|
| | <p>дамыту. (танымдық дағдылар)</p> | <p>дамыту)</p> | <p>балаларға суреттер таратады. Балалар бірдей суреттерді тауып, атауларын атайды. Қай бала дұрыс айтады, сол балаға арнайы фишкалар беріледі. (қоршаған ортамен танысу, сөйлеуді дамыту)</p> | <p>үстел бетінде ырғақтарға сай кезегімен, күйсандықтың пернесін басқандай тықылдату) Барлық бала күтіп қалды: Алақан, алақан! (Алақандарды жайып, өзара уқалау) Қуанышпен қарсы алады: - Алақай! Алақай! (Алақандармен шапалақтау) (сөйлеуді дамыту, дене шынықтыру)</p> | <p>айтады. Өзінің жауабын түсіндіреді. (математика негіздері, сөйлеуді дамыту)</p> |
| <p>Жалпы дамыту жаттығулары (доппен).</p> <p>1. Бастапқы қалып аяқ алшақ, дене тік, қол төменде.</p> <p>1.1. Балалар доптарын жоғары көтеріп, екі қолды қайшылайды.</p> <p>1.2. Бастапқы қалып (жаттығу 4-5 рет қайталанады).</p> <p>2. Бастапқы қалып аяқ алшақ, дене тік, қол төменде.</p> <p>2.1. Қолдарын иыққа көтеріп, доптарын қояды.</p> | | | | | |

| | | | | | |
|--|--|---|--|---|---|
| | <p>2.2. Бастапқы қалып (жаттығу 4 рет қайталанады).</p> <p>3. Бастапқы қалып жерде отырады, аяқ алшақ, доп ұстаған қолдары екі жанында.</p> <p>3.1. Аяқтарын жинап, доп ұстаған қолдарымен құшақтайды.</p> <p>3.2. Бастапқы қалып (жаттығу 3 рет қайталанады).</p> <p>4. Бастапқы қалып аяқ бірге, дене бос, қол төменде.</p> <p>4.1. Доптарын көкірек тұсында ұстап, бір орында тұрып секіру.</p> <p>4.2. Бастапқы қалып (жаттығу 3 рет қайталанады).</p> <p>(мәдени-гигиеналық дағдылар, дербес әрекет, дене шынықтыру)</p> | | | | |
| <p>Таңғы ас 08.40 - 09.20</p> | <p>Гигиеналық дағдылар Мақсат-міндеттер: үстелді жабдықтау, тамақ қабылдау және гигиеналық процедураларды жүргізу кезінде өзіне-өзі қызмет көрсету дағдыларын бекіту. Көркем сөз Жуын тамақ алдында, Жуын тамақ соңында, Жуын ұйықтар кезінде, Жуын тұрған мезгілде. (мәдени-гигиеналық дағдылар, көркем сөз)</p> | | | | |
| <p>Ұйымдастырылған іс-әрекетке дайындық 09.20 - 09.30</p> | <p>"Қуырмаш" сау саққа арналған жаттығу. Мақсат-міндеттер: балаларды қимылдарды жаттығу мәтінінің ырғағына сай орындауға</p> | <p>Музыкалық аспаптардың көмегімен ойналатын көңілді ойын. Мақсат-міндеттер: көңілді күй орнату, аспаптардың түрі және</p> | <p>Шаттық шеңбері Мақсат-міндеттер. Балаларға эмоционалды жағымды көңіл-күй мен ұйымдастырылған іс-әрекетіне мотивациялық</p> | <p>"Қар үйіндісінің артында не жасырылған?" дидактикалық ойыны. Мақсат-міндеттер: көрнекі зейінді дамыту; тақырып бойынша сөздікті</p> | <p>"Сөздер тізбегі" ойыны. Мақсат-міндеттер: балаларды белгілі топтама немесе ортақ тақырыпқа байланысты сөздерді тізбекке салып, арасында</p> |

| | | | | | |
|--|--|---|---|--|--|
| | <p>дағдыландыру; қолдың ұсақ моторикасын, жағымды эмоцияларды дамыту. Қуыр-қуыр қуырмаш, Балаларға бидай шаш. Бас бармақ, Балан үйрек, Ортан терек, Шылдыр шүмек, Кішкене бөбек. Сен тұр – қошақанға бар! Сен тұр – құлыншаққа бар! Сен тұр – лакқа бар! Сен тұр – бұзауқанға бар! Сен тұр – ботаңа бар! Ал сен алаңдамай, Қазан түбін</p> | <p>дыбыстарын ажырата білуге үйрету. "Шапалақты тыңда" топтық ойыны. Мақсат-міндеттер: шеңбер бойымен жүруді үйрету, мәтіндегі сөздерге сәйкес қимылдарды жасау. Балалар шеңбермен жүреді. Жүргізуші алақанын соққанда балалар бір аяқпен, екі рет шапалақтағанда қолдарын екі жаққа созып, үш рет шапалақтағанда жүруін</p> | <p>дайындықты қалыптастыру, балаларға бір-бірімен сәлемдесуге мүмкіндік беру, ұжымда достыққа тәрбиелеу. Қол алысып, қәне, біз, Достасайық бәріміз. Айтарым бар сендерге, Тез тұрыңдар шеңберге. Қандай жақсы бір тұру, Достарменен бір жүру! Қандай жақсы дос болу! (сөйлеуді дамыту)</p> | <p>белсендіру. Барысы: қатырма қағаздан (картон) қар үйіндісі кесіліп алынады. Педагог артына заттың сұлбасының бейнесін жасырады (шаналар, ұлпа қарлар, күн, ағаш, бас киім, қолғап, шаңғы, коньки), балаларға қардың артынан заттың бір бөлігін көрсетеді, олар қандай зат екенін болжайды. (танымдық дағдылар, қоршаған ортамен танысу, сөйлеуді</p> | <p>қайталамай, айтып ойнауға машықтандыру; сөздік қорын байыту; ұйымшылдыққа тәрбиелеу. Балалар шеңберге тұрады. Педагог белгілі тақырыпты ұсынады, балалар бір-бірінен соң кезекпен осы тақырыпқа (топтамаға) жататын сөздерді айтып жатады. (сөйлеуді дамыту, қазақ тілі)</p> |
|--|--|---|---|--|--|

| | | | | | |
|---|--|---|---|--|--|
| | жалап, үйде жат! (сөйлеуді дамыту, көркем әдебиет) | жалғастырады. - Балалар, қанша дыбыс естідіңдер? (музыка) | | дамыту) | |
| Білім беру ұйымының кестесі бойынша ұйымдастырылған іс-әрекет 09.30 - 10.10 | Дене шынықтыру "Тәуелсіз елім" Мақсат-міндеттер. Балаларды сап түзеп бірінің артынан бірі арақашықтық сақтап, бағытты өзгертіп жүгіруге үйрету; сапқа өз еріктерімен тұру қабілетін жетілдіру; гимнастикалық орындықтың үстімен жүруге үйрету. | Дене шынықтыру "Жайна елім менің!" Мақсат-міндеттер. Балаларды сап түзеп бірінің артынан бірі арақашықтық сақтап, бағытты өзгертіп жүгіру жаттығуын орындау; жүгіру кезінде балалардың бір-біріне соғылып қалмауы үшін арақашықтық сақтап жүгіруге жаттықтыру және бір бағытта жүгіріп келе | Музыка "Тәуелсіз елім" Мақсат-міндеттер. Балалардың ән арқылы туған жерге деген елжандылық сезімін қалыптастыру; әнді тыңдау кезінде эмоционалды қабылдай білуге үйрету; ұжымда және дербес ән айту қабілетін жетілдіру; музыкадағы ырғақты сезіне білу қабілетін дамыту; ән айтуда дем алу | Дене шынықтыру "Мен - чемпион". Мақсат-міндеттер. Балаларда бір-бірінен 1,5–2 метр арақашықтықта отырып, аяқты алшақ ұстаған қалпында допты домалату, қақпадан асыра лақтыру, допты екі қолымен көкірек тұсынан кері, екі қолмен жоғары, бастан асыра, жоғарыға, еденге (жерге) қарай төмен лақтыру, допты | Қазақ тілі «Үйдің көркі не?». Жиһаздар. Мақсат-міндеттер. Қазақстан, оның астанасы - Астана қаласы жайында қазақ тіліндегі мәтінді тыңдауды үйрету, жиһаздардың атауларын атап, не үшін қажет екенін түсінуді үйрету, сұрақтарға дұрыс жауап беру немесе сөйлеудің дұрыс үлгілерін қайталау арқылы диалогқа түсу |

| | | | | | |
|--|--|--|--|--|--|
| | | жатып, келесі бағытқа белгі бойынша тез ауысу дағдыларын жетілдіру. | және дем шығару дағдысына жаттықтыру; музыка әуенімен бірге би қимылдарын еркін орындауға үйрету; музыкалық ойындарда сезімталдығы пен зейінін дамыту. | қағып алу машықтарын дамыту. | қабілеттерін дамыту. |
| | | | | | |
| Серуенге дайындық Серуен 10.10 - 12.10 | Балаларды серуенге ынталандыру; серуенге ойын жабдықтарын іріктеу; балалармен жеке әңгімелесулер; шалбарын, бас киімі мен бәтеңкесін реттілікпен киюін қадағалау. (мәдени-гигиеналық дағдылар, дербес әрекет) | | | | |
| | Шетенді бақылау. (қоршаған ортамен танысу, сөйлеуді дамыту) Мақсат-міндеттері. Қыс мезгілінде шетенді | Шыршаларды бақылау. (қоршаған ортамен танысу, сөйлеуді дамыту) Мақсат-міндеттері. Шыршаның құрылымы | Қардың жауғанын бақылау. (қоршаған ортамен танысу, сөйлеуді дамыту) Мақсат-міндеттері. Маусымдық | Қардың тереңдігін бақылау. (қоршаған ортамен танысу, сөйлеуді дамыту) Жұмбақ. Көктен түсіп көбейді, | Терезедегі қырауды бақылау. (қарым-қатынас іс-әрекеті, танымдық іс-әрекеті, зерттеу іс-әрекеті, еңбек іс-әрекеті) Жұмбақ. |

| | | | | | |
|--|--|---|---|--|---|
| | <p>бақылауды жалғастыру, оны қатты аяздан қалай құтқаруға болатындығын айту.</p> <p>Ересек адамдармен бірге орындалатын қарапайым еңбек тапсырмалары: қарды белгілі бір жерге күрекпен жинау. (еңбек іс-әрекеті)</p> <p>Мақсат-міндеттері. Күректермен әрекет ету қабілетін бекіту.</p> <p>Қимыл-қозғалыс ойындары: "Қар ұлпалары мен жел", "Ақшақарды</p> | <p>туралы түсінік қалыптастыру.</p> <p>Ересек адамдармен бірге орындалатын қарапайым еңбек тапсырмалары: ұжыммен қар тазалау.</p> <p>Мақсат-міндеттері. Ағаш күрекшені қолдану қабілетін бекіту. (еңбек дағдылары)</p> <p>Қимыл-қозғалыс ойындары: "Жағалаудан жағалауға". (дене шынықтыру)</p> <p>Мақсат-міндеттері. Шашырап, жан-</p> | <p>құбылыс - қардың жаууы туралы білімдерін бекіту.</p> <p>Ересек адамдармен бірге орындалатын қарапайым еңбек тапсырмалары: ауладағы қарды белгілі бір жерге күрекпен салу; кіреберіске апаратын жолды тазарту. (еңбек дағдылары)</p> <p>Мақсат-міндеттері. Жұмысқа жауапкершілікпен қарауды қалыптастыру; ұжымдық тапсырмаларды орындауға</p> | <p>Ұқсайды өзі шекерге, Бірақ ешкім жемейді, Жерде жатыр бекерге. Ол не? (Қар). Бақылау: балалардың көңілін ауланың қай жерлерінде қалың қар жатқанына аудару, қардың қаншалықты терең екенін білуді ұсыну. Балаларға метрді көрсету және қардың әр жердегі қалыңдығын өлшеу; қалың қарды күрекпен қазып, қардың қалыңдығына назар аудару.</p> <p>Қимылды</p> | <p>Өнері жоқ, қолы жоқ, Сурет салуды біледі. (терезедегі қырау). Ырым. Егер терезелердің екі әйнегі де буланса, аяз күшейе түседі. Бақылау: шыныдағы өрнектердің пайда болуы туралы түсінік беру. Жылы, сулы булар салқын терезелер шынысына буланып бір-бірімен біріктіріледі, мұзды кристалға айналады да керемет гүлдері бар мұзды бау-бақша пайда болады.</p> |
|--|--|---|---|--|---|

| | | | | | |
|--|---|---|--|---|--|
| | <p>тап". (дене шынықтыру) Мақсат-міндеттері. Педагогтің белгісі бойынша шеңбер бойымен жүруге үйрету, әртүрлі бағытта қозғалу. Өзіндік еркін ойын әрекеттері: "Шанамен жарыс". (дене шынықтыру) Мақсат-міндеттері. Аяғымен итере отырып, қар үйіндісіне белгі бойынша шанамен жылжу.</p> | <p>жаққа жүгіру, секіру техникаларын дамыту. Өзіндік еркін ойын әрекеттері: "Туға дейін секіру, "Қақпада". (дене шынықтыру) Мақсат-міндеттері. Алға жылжыта отырып, екі аяқпен секіруге, жорғалауға жаттығу.</p> | <p>үйрету. Қимыл-қозғалыс ойындары: "Аяз ата", "Қар айналады". (дене шынықтыру) Мақсат-міндеттері. Өзіне тән қимыл-қозғалыстарды жасай білуге баулу; өз әрекеттерін ойынға қатысушылардың әрекеттерімен байланыстыруды үйретуді жалғастыру. Өзіндік еркін ойын әрекеттері: "Нысанаға тигіз". (дене шынықтыру) Мақсат-</p> | <p>ойын. «Ақшақарды ізде». (дене шынықтыру) Ептілікті, шапшандықты дамытатын, кеңістікті бағдарлауды қажет ететін, қимыл түрлерін өзгертіп отыратын ойындарға қызықтыру. Еңбек: гүлзарды жинастыруды ұйымдастыру. (еңбек дағдылары) Қарды тоқтату жөніндегі пікірді қалыптастыру (қарды тоқтатады, жел соққанда), қардан кедергілер жасау,</p> | <p>Табиғаттың қысқы құбылыстарын байқауға және құбылыстарды атауға әрі қарай үйрету. Қимылды ойын: «Қасқұлақ» (Волк) (қазақ халқының ойыны). (дене шынықтыру) «Қасқұлақтан» тығылып аланда бағдарлай білуді бекіту. Ойын ережесін сақтау («қасқұлақ» сөзді атаса сол адам өз орнында қалу керек), «күзетші» тобынан «қасқұлақты» қуу міндетті. Ойынды өзінің және басқа</p> |
|--|---|---|--|---|--|

| | | | | | |
|----------------------------|---|--|---|---|--|
| | | | <p>міндеттері. Дәлдікті дамыту, нысанаға затты дәлдеп лақтыруға үйрету.</p> | <p>тәрбиешіге көмектесу. Тапсырманы орындау, бірлесіп атқарудың кішігірім тәсілдерін қалыптастыру. Өз бетімен ойындар: өз құрдастарымен 2-3 рөлден тұратын ойын ойнағанда бірлесуге талаптандыру, рөлді бөлу, ойын тәртібін орындау, жалпы ойын шартына сәйкес әрекет ету. (дене шынықтыру)</p> | <p>ойыншының әрекетімен келістіре білуін дамыту. Еңбек: мұз жолын жасау. Тәрбиешімен бірге жауапкершілікпе н жолға су құйып мұз айдынын жасауға үйрету. Еңбек етуге тәрбиелеу. (еңбек дағдылары) Өз бетімен ойындар: ойында өз әрекетін жолдастарының әрекетімен келістіре білуге ынталандыру.</p> |
| Серуеннен оралу | Өз шкафын белгі бойынша тауып алуға, өз киімін өздігінен шешуге, өз қажеттері жайында айтуға машықтандыру. (мәдени-гигиеналық дағдылар, дербес әрекет) | | | | |

| | |
|---|---|
| 12.10 - 12.30 | |
| Түскі ас 12.30 - 13.00 | Гигиеналық дағдылар Мақсат-міндеттер: үстелді жабдықтау, тамақ қабылдау және гигиеналық процедураларды жүргізу кезінде өзіне-өзі қызмет көрсету дағдыларын бекіту. Көркем сөз Жуын тамақ алдында, Жуын тамақ соңында, Жуын ұйықтар кезінде, Жуын тұрған мезгілде. (мәдени-гигиеналық дағдылар, көркем сөз) |
| Күндізгі ұйқы 13.00 - 15.10 | Балалардың тыныш ұйықтауына жайлы жағдай жасау. (мәдени-гигиеналық дағдылар) |
| Бірте-бірте тұрғызу, сауықтыру шаралары 15.10 - 15.30 | Керуеттегі жаттығулар Көзімізді ашайық Аунап, қунап алайық , Ұйқымызды ашайық "Самал жел" - іште жатып, қолдары дене бойында. Бастарын сәл көтеріп, жел соққанын келістіру: "Ф-ф-ф". "Желдің желпуі" - іште жатып, қолдары дене бойында, қолдарын екі жаққа созу. "Жел бұлттарды айдайды" - тізені құшақтап жату. Аяқты құшақтап денемен адына-артына тербелу. (мәдени-гигиеналық дағдылар, дене шынықтыру) |
| Бесін ас 15.30 - 16.00 | Түскі асқа көңілдерін аудару, тамақтану мәдениетін қалыптастыруға жеке жұмыстар жүргізу. (мәдени-гигиеналық дағдылар) |

| | | | | | |
|--|---|--|--|--|---|
| <p>Балалардың дербес әрекеті (баяу қимылды ойындар, үстел үсті ойындары, бейнелеу әрекеті, кітаптар қарау және тағы басқа әрекеттер) Балалармен жеке жұмыс 16.00 - 16.45</p> | <p>Көркем әдебиеттен ойын-жаттығу "Тәуелсіздік алған күн" Мақсат-міндеттер. Балаларды еліміздің тәуелсіздігі туралы өлеңмен таныстыра отырып, жатқа айтуға үйрету; тәуелсіздік мерекесінің бүкілхалықтық екенін ұғындыру.</p> <p>Сөйлеуді дамытудан ойын-жаттығу "Біздің астанамыз — Астана қаласы. Дауыссыз [С] дыбысы". Мақсат-</p> | <p>Сурет салудан ойын-жаттығу "Домбыра" Мақсат-міндеттер. Балаларды алдын-ала қиылған домбыра сұлбасын мақтаға оралған, бояуға малынған таяқша арқылы жеткіліксіз элементтермен безендіріп толтыруға үйрету.</p> <p>"Ою саламыз" саусақ жаттығуы. Мақсат-міндеттер: балаларды қимылдарды жаттығу мәтінінің</p> | <p>Математика негіздерінен ойын-жаттығу "Құлыншақтың астанаға барар жолы". Мақсат-міндеттер. Балаларды екі қарама-қарсы затты ұзындығы бойынша тұстастырып, салыстыруға үйрету; белгілі бір мерзім өлшеміне сәйкестеп, заттардың ұзындығын салыстыруға жаттықтыру; заттардың ұзын не қысқа екенін айтқызып үйрету; қолдың ұсақ моторикасын,</p> | <p>Қоршаған ортамен танысудан ойын-жаттығу "Аквариумдағы алтын балық". Мақсат-міндеттер. Балықтар туралы көркем сөздер арқылы балалардың тілін жетілдіру; қарапайым дербес тәжірибе іс-әрекеттерін ұйымдастыру арқылы балалардың түсініктерін және зейіні мен есте сақтауын, ойлауы мен қабылдау қабілетін дамыту.</p> <p>"Таныс</p> | <p>Мүсіндеуден ойын-жаттығу "Тостаған". Мақсат-міндеттер. Балаларда ыдыс-аяқтың бір түрі тостаған туралы ұғымдар қалыптастыру, тостағанның табаны, айналасы, шеттері сияқты бөліктерден тұратыны жайында түсінік беру.</p> <p>"Қапшықта не бар?" дидактикалық ойыны. Мақсат-міндеттер: балалардың сипап-сезу қабілеттерін</p> |
|--|---|--|--|--|---|


| | | | | | |
|--|---|---|--|--|---|
| | <p>міндеттер. Балаларда, еліміздің бас қаласы туралы баяндау барысында, дауыссыз [с] дыбысын буын, сөздер құрамында айту тәртібімен таныстыру, астананың көрікті жерлері жөнінде мәліметтер беру.</p> | <p>ырғағына сай орындауға дағдыландыру; ұсақ қол моторикасын, жағымды эмоцияларды дамыту. Зергер бала боламыз, (Екі алақанда ашу) Оюды саламыз: Бұлақ, (Қолдарды жұдырыққа жинап, ішке қарай бұрау) Дөңгелек, (Шеңбер салу) Ирек, (Толқындар жасау) Қанат, (Қос қолмен бұлғау) Гүлдер, (Алақандарды жайып, тігінен көрсету)</p> | <p>түйсігін, көзбен мөлшерлеу, есте сақтау, ойлау қабілетін дамыту.</p> <p>Вариативті компонент/Шығ армашылық "Шыршаны безендірейік" ұжымдық жұмыс. Мақсат- міндеттер. Балалардың Жаңа жыл алдында шыршаны безендіру ерекшеліктері туралы білімдерін кеңейту; жапсыру әрекетінде балалардың шығармашылықт</p> | <p>пішіндер доминосы". Мақсат- міндеттер: геометриялық пішіндер жайлы білімдерін бекіту; көп заттың ішінен біреуін таңдауға жаттықтыру. Құрал- жабдықтары: пішіндер бейнеленген суреттер. Барысы: балаларға суреттерді таратып беру. Жүргізуші бірінші суретті үстелдің ортасына қояды, қалған балалар суретке сәйкес өзінің суретін қояды, суретте</p> | <p>дамыту, сөйлеуді дамыту, балалардың сөздік қорын байыту. Құрал- жабдықтар: ойыншықтар. Тәрбиеші балалардың кез келгенінен көздерін жұмуды немесе жабуды сұрайды және қапшыққа балаларға таныс ойыншық немесе зат салады. Ойыншылар тәрбиешінің не салғанын көреді, бірақ үндемеуі керек. Олар көзі жұмулы досына жасырынған затты сипаттап берулері тиіс. Бала қолын</p> |
|--|---|---|--|--|---|


| | | | | | |
|--|---|--|--|--|---|
| | | Көбелек. (Қос қолды айқастырып, бұлғау) Д. Ахметова. (сөйлеуді дамыту) | ары мен икемділіктерін қалыптастыру; қағаздан шарлар мен тамшыларды жапсырып, шыршаны безендіре білуге үйрету; қысқы дәстүрлі мереке туралы түсінік беру. | бейнеленген пішінді атайды. Ойын осылай жалғаса береді. (математика негіздері) | қапшыққа салып, ойыншықты сипап, оны табуы қажет. Егер ойыншық дұрыс аталса, бала оны өзіне алады, егер жоқ болса, оны қалдырады. Басқа балалар кезекпен ойнайды. (сөйлеуді дамыту) |
| | "Не өзгерді?" дамытушы ойыны. Мақсат-міндеттер: балаларда кеңістікті бағдарлауды дамыту, есте сақтауды, қиялды дамыту. Құрал-жабдықтар: "Үй жануарлары" | Көркем әдебиет шығармаларын оқу. Мақсат-міндеттер: балаларда мәтіннің сөздері мен дыбыстық тіркестерін қайталауға деген ұмтылыстарын қалыптастыру. Балаларда көркем | "Пішіні бойынша таңда" (топпен жұмыс) Мақсат-міндеттер: балалардың геометриялық пішіндер туралы білімдерін бекіту, заттардың пішінін дұрыс атау. (математика | "Лото-жануарлар" үстел ойыны. Мақсат-міндеттер. Үй жануарлары мен жабайы жануарларды топтастыруға және жалпы атауларын атауға үйрету. Зейінді, байқауды дамыту. | "Ненің төлі?" дидактикалық ойыны. Мақсат-міндеттер: балаларды жан-жануарлардың төлдерін атауға дағдыландыру, білімдерін тиянақтау; есте сақтау, қабылдау, ойлау, сөйлеу |

| | | | | | |
|--|--|--|---|---|--|
| | <p>ойыншықтар жиынтығы. Ойын барысы. Мұғалім ойыншықтарды үстелге қояды, балаларға оларға қарауға ұсынады. Балалар олардың орналасуын есте сақтайды. Тәрбиеші балалардан көздерін жұмуларын сұрайды. Сол кезде тәрбиеші бір ойыншықты алып, жасырып қояды. Балалардан көздерін ашуды сұрап, не өзгергенін сұрайды. Балалар жауап береді. Ойын осылай жалғаса береді.</p> | <p>әдебиетке қызығушылықта рын ояту. (көркем әдебиет)</p> | <p>негіздері, қазақ тілі, сөйлеуді дамыту)</p> | <p>Балалар берілген суреттерді топтастырады: үй жануарлары мен жабайы жануарлардың суреттері бойынша. (қоршаған ортамен танысу, сөйлеуді дамыту, қазақ тілі)</p> | <p>қабілеттерін дамыту. Құралдары: жан-жануарлардың және төлдерінің суреттері. (қоршаған ортамен танысу, сөйлеуді дамыту, қазақ тілі)</p> |
|--|--|--|---|---|--|

| | | | | | |
|---|---|---|--|-------------------------------------|--------------------------------------|
| | (қоршаған ортамен танысу, сөйлеуді дамыту, қазақ тілі) | | | | |
| Серуенге дайындық Серуен 16.45 - 17.30 | Балаларды серуенге ынталандыру; серуенге ойын жабдықтарын іріктеу; балалармен жеке әңгімелесулер; шалбарын, бас киімі мен бөтеңкесін реттілікпен киюін қадағалау. (мәдени-гигиеналық дағдылар, дербес әрекет) | | | | |
| | Түскі серуендегі бақылауды жалғастыру. (қоршаған ортамен танысу, сөйлеуді дамыту, көркем әдебиет) | | | | |
| Серуеннен оралу 17.30 - 17.50 | Өз шкафын белгі бойынша тауып алуды, өз киімін өзі шешуді, өз қажеттері жайында айтуға машықтандыру. (мәдени-гигиеналық дағдылар, дербес әрекет) | | | | |
| | | | | | |
| Балалардың дербес әрекеті (баяу қимылды ойындар, үстел үсті ойындары, бейнелеу әрекеті, кітаптар қарау және тағы басқа әрекеттер) | Кітап бұрышында: өткен тақырыптар бойынша суреттерді қарау, сипаттау; ертегілерді есте жаңғырту, кейіпкерлердің сөздерін қайталау. (коммуникативті дағдылар, сөйлеуді дамыту, қазақ тілі, көркем әдебиет) Музыкалық аспаптармен ойындар. Ертеңгілікке дайындық, қыс тақырыбына байланысты әндер. (музыка) Өнер бұрышында қыс мезгілін бояу суреттерін бояу, аққала мүсіндеу және жапсыру жұмыстарын жасау. (шығармашылық дағдылар, жапсыру, мүсіндеу, сурет салу) Еркін рөлдік ойындар. | | | | |
| Балалардың үйге қайтуы (ата-аналарға | "Бала өміріндегі дәрумендердің маңызы" | Ата-аналарға арналған кеңес: "Балабақшадағы | Ата-аналар арналған кеңес: "Баланы дұрыс | Сұрақ-жауап: "Балада салауатты өмір | Айына бір рет "Отбасы күнін" өткізу. |

| | | | | | |
|-------------------------|-----------------------|--|--|---|--|
| кеңес) 17.50 - 18.30 | тақырыбында кеңес. | сияқты күн тәртібін үй жағдайында ұйымдастыру". | сөйлеуге қалай үйретуге болады". | салтын ұстануға бағытталған, отбасы дәстүрлері". | |
|-------------------------|-----------------------|--|--|---|--|



| ТӘРБИЕЛЕУ-БІЛІМ БЕРУ ПРОЦЕСІНІҢ ЦИКЛОГРАММАСЫ | | | | | |
|--|--|-----------------|-----------------|-----------------|-------------|
| Білім беру ұйымы балабақша | «Бағлан» бөбекжайы МКҚК  | | | | |
| Топ/сынып | Ортаңғы топ | | | | |
| Тобы, топтың реттік саны, атауы | «Бөбек» | | | | |
| Балалардың жасы | 3 жасар балалар | | | | |
| Педагогтің аты-жөні | Аскарова Айнур, Тойшибекова Гаухар | | | | |
| Жоспардың құрылу кезеңі (апта күндерін, айды, жылды көрсету) | 12.12-16.12.2022ж. | | | | |
| Апта күндері | <i>Дүйсенбі</i> | <i>Сейсенбі</i> | <i>Сәрсенбі</i> | <i>Бейсенбі</i> | <i>Жұма</i> |
| Күн тәртібі | 12.12 | 13.12 | 14.12 | 15.12 | 16.12 |
| Балаларды қабылдау Ата-аналармен әңгімелесу, кеңес беру | Таңғы сүзгі: балалардың терісін, дене қызуын, сыртқы келбетін тексеру. Балаларды жақсы көңіл күймен қарсы алу және оларға қолайлы жағдай жасау. Баланың көңіл күйін, оның жеке пікірін, қызығушылығын анықтау. (сөйлеуді дамыту) | | | | |
| | Баланың отбасындағы тәртібі, оның әдеттері, балабақшадағы достарымен қарым-қатынасы, тамақтану және ұйықтау әдебі жайлы әңгімелесу. | | | | |
| Балалардың | "Еңбекке баулу" Мақсат-міндеттер. | "Еңбекке баулу" | "Еңбекке баулу" | "Еңбекке баулу" | |

| | | | | | |
|---|---|--|---|--|--|
| дербес әрекеті (баяу қимылды ойындар, үстел үсті ойындары, бейнелеу әрекеті, кітаптар қарау және тағы басқа әрекеттер) Таңертеңгі жаттығу 08.00 - 08.40 | Төсек жапқыштарын өздігінен кигізу және шешуге, ересектерге барлық мүмкін болатын көмектерді көрсетуге, көмектесуге деген ұмтылысты және басқалардың жұмысына деген құрметпен қарауды үйрету. (еңбек дағдылары) | Мақсат-міндеттер. Өз орындарында оқулықтар мен ойыншықтарды өз бетімен, әдемі және ұқыпты етіп орналастыру, шкафтардағы тәртіпті сақтау. (еңбек дағдылары) | Мақсат-міндеттер. Үстел үстіне ыдыс-аяқтарды, нан салатын ыдысты, шыны аяқтарды, шұңғыл табақты, майлық салатын ыдыстарды, тамақ ішу жабдықтарын: қасық, шанышқы, пышақты қойып шығу. (еңбек дағдылары) | Мақсат-міндеттер. Ойыншықтар мен көмекші құралдарды өз бетінше және эстетикалық түрде орналастыру, шкафтарда тәртіпті сақтау, шаңды сүрту. (еңбек дағдылары) | |
| | "Біздің Елбасымыз" тақырыбында суреттерді көру. "Мемлекеттік рәміздер". Мақсат-міндеттер. Еліміздің рәміздері олардың ерекшеліктері туралы әңгімелесу. | "Қуырмаш" саусаққа арналған жаттығу. Мақсат-міндеттер: балаларды қимылдарды жаттығу мәтінінің ырғағына сай | Санамақтар айтқызу. "Кел, санайық санамақ" Бір, екі, үш, Бір, екі, үш, Ал, кәнеки, ұш. Төрт, бес, алты, жеті, Төрт, бес, алты, жеті, | "Желбірейік туымыздай!" - Балалар, орнымыздан тұрып, жалаушаларымызды қолымызға алып, сергіп алайық. Желбірейік туымыздай! | |

| | | | | | |
|--|--------------------------|---|--|--|--|
| | (сөйлеуді дамыту) | <p>орындауға дағдыландыру; ұсақ қол моторикасын, жағымды эмоцияларды дамыту. Қуыр-қуыр қуырмаш, Балаларға бидай шаш. Бас бармақ, Балан үйрек, Ортан терек, Шылдыр шүмек, Кішкене бөбек. Сен тұр – қошақанға бар! Сен тұр – құлыншакқа бар! Сен тұр – лаққа бар! Сен тұр – бұзауқанға бар! Сен тұр – ботаңа бар! Ал сен алаңдамай,</p> | <p>Мынау - ауыл шеті. Сегіз, тоғыз, он, Сегіз, тоғыз, он, Ал, кәнеки, қон. Асықпа да саспа, Бірден қайта баста. (сөйлеуді дамыту)</p> | <p>(қолдарын жоғары көтеріп, жалаушаларды желбіретеді), Тәуелсіздік теңіміз (қолдарын алға созып, жалаушаларын желбіретеді). Татулығы желбіреген (қолдарын жанына жіберіп, жалаушаларын желбіретеді), Егеменді еліміз (жалаушаларын төменнен жоғары қарай желбіретіп көтеру). (сөйлеуді дамыту, дене шынықтыру)</p> | |
|--|--------------------------|---|--|--|--|

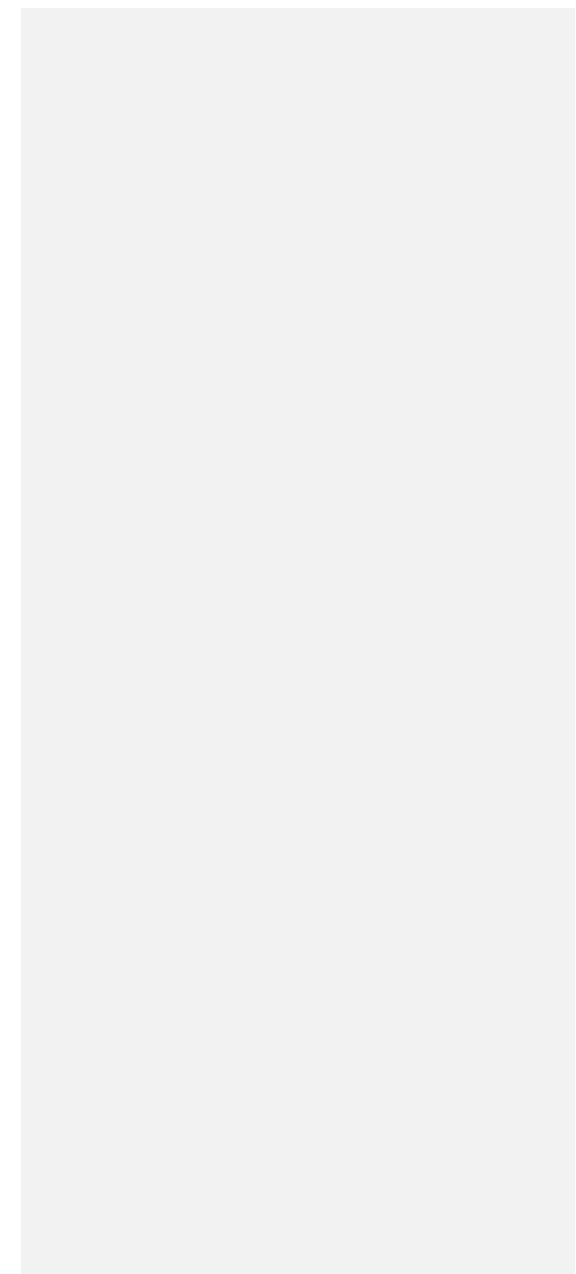
| | | | | | |
|----------------------------------|--|---|--------|--------|--|
| | | Қазан түбін жалап, үйде жат. (сөйлеуді дамыту) | | | |
| | <p>Жалпы дамыту жаттығулары (доппен).</p> <p>1. Бастапқы қалып аяқ алшақ, дене тік, қол төменде.</p> <p>1.1. Балалар доптарын жоғары көтеріп, екі қолды қайшылайды.</p> <p>1.2. Бастапқы қалып (жаттығу 4-5 рет қайталанады).</p> <p>2. Бастапқы қалып аяқ алшақ, дене тік, қол төменде.</p> <p>2.1. Қолдарын иыққа көтеріп, доптарын қояды.</p> <p>2.2. Бастапқы қалып (жаттығу 4 рет қайталанады).</p> <p>3. Бастапқы қалып жерде отырады, аяқ алшақ, доп ұстаған қолдары екі жанында.</p> <p>3.1. Аяқтарын жинап, доп ұстаған қолдарымен құшақтайды.</p> <p>3.2. Бастапқы қалып (жаттығу 3 рет қайталанады).</p> <p>4. Бастапқы қалып аяқ бірге, дене бос, қол төменде.</p> <p>4.1. Доптарын көкірек тұсында ұстап, бір орында тұрып секіру.</p> <p>4.2. Бастапқы қалып (жаттығу 3 рет қайталанады).</p> <p>(мәдени-гигиеналық дағдылар, дербес әрекет, дене шынықтыру)</p> | | | | |
| Таңғы ас 08.40 - 09.20 | <p>Тамақтану мәдениетін қалыптастыру: қасықты дұрыс ұстау, сорпаны төкпеу, нанды үгітпеу, майлықты дұрыс қолдану, тамақ ішкенде сөйлемей.</p> <p>Мақсат-міндеттер: өзін-өзі күту, тамақтану, арақатынасу мәдениеті негіздерін дамыту.</p> <p>Асты-шашпай төкпей іш, Сораптамай аппен іш. Келген асты алдына Тауысып іш қалдырма. Тәрбиеші балалардың үстел үстінде дұрыс отыруларын қадағалайды.</p> <p>(мәдени-гигиеналық дағдылар, көркем сөз, сөйлеуді дамыту)</p> | | | | |
| Ұйымдастыр | "Елтаңбасы | "Біздің ел" | Шаттық | Шаттық | |

| | | | | | |
|--|---|--|---|--|--|
| <p>ылған іс-әрекетке дайындық 09.20 - 09.30</p> | <p>елімнің" дидактикалық ойыны. Мақсат-міндеттер: еліміздің елтаңбасын ажыратуға үйрету. Педагог: - Балалар, қазір біз "Елтаңбасы елімнің" дидактикалық ойынын ойнаймыз. Ойынның шартын тыңдаңдар. Тақтадан көптеген белгілер көрсетіледі. Сендер еліміздің елтаңбасын көрген кезде "Қазақстан" деп айтасыңдар. Еліміздің елтаңбасы қанша рет қайталанса, сендер сонша рет "Қазақстан" деп айтасыңдар.</p> | <p>дидактикалық ойыны. Мақсат-міндеттер: балалардың біздің Отанымыз, астанасы туралы білімдерін кеңейту. Барысы: педагог суреттерді көрсетеді және балаларға сұрақтар қояды. Балалардан сұрақтарға толық жауапты талап етеді. (қоршаған ортамен танысу, сөйлеуді дамыту)</p> | <p>шеңбері Мақсат-міндеттер. Балаларға эмоционалды жағымды көңіл-күй мен ұйымдастырылған іс-әрекетіне мотивациялық дайындықты қалыптастыру, балаларға бір-бірімен сәлемдесуге мүмкіндік беру, ұжымда достыққа тәрбиелеу. Достарымның барлығын, Сыйлап, жақсы көремін. Алақаным арқылы Жылуымды беремін. (сөйлеуді</p> | <p>шеңбері Мақсат-міндеттер. Балаларға эмоционалды жағымды көңіл-күй мен ұйымдастырылған іс-әрекетіне мотивациялық дайындықты қалыптастыру, балаларға бір-бірімен сәлемдесуге мүмкіндік беру, ұжымда достыққа тәрбиелеу. Армысыз, қайрымды Аспан ата! Армысыз, мейрімді Жер - Ана! Армысыз, шұғылалы Алтын - Күн!</p> | |
|--|---|--|---|--|--|

| | | | | | |
|---|--|---|---|---|--|
| | Педагог балалармен бірге ойынды қадағалап отырады, соңында жақсы ойнаған балаларға бәйтерек бейнеленген таңбалауыштар үлестіріледі. (қоршаған ортамен танысу, сөйлеуді дамыту) | | дамыту) | Қуан, шаттан алақай! (сөйлеуді дамыту) | |
| Білім беру ұйымының кестесі бойынша ұйымдастырылған іс-әрекет 09.30 - 10.10 | Дене шынықтыру "Жаңа жыл, жаңа нұр!" Мақсат-міндеттер. Балаларды сап түзеп бірінің артынан бірі арақашықтық сақтап, бағытты өзгертіп жүруге жаттықтыру; сапқа өз еріктерімен тұру қабілетін жетілдіру; гимнастикалық орындықтың | Дене шынықтыру "Қош келдің, Жаңа жыл!" Мақсат-міндеттер. Балаларда белгі беруі бойынша аяқтың ұшымен және өкшемен жүру, жай қалыпқа түсіп, тез ойнаған музыка әуенімен жүгіру; гимнастикалық | Музыка "Жаңа жыл - жаңа нұр". Мақсат-міндеттер. Балалардың шырша және Аяз ата туралы әндерге қызығушылығы мен ықыласын ояту; әнді көтеріңкі көңіл-күйде, эмоционалды қабылдай білуге | Дене шынықтыру "Жаңа жыл құтты болсын!" Мақсат-міндеттер. Балаларды сап түзеп бірінің артынан бірі арақашықтық сақтап, бағытты өзгертіп жүгіру іскерліктерін дамыту; жүгіру кезінде балалар бір-біріне | |

| | | | | | |
|--|--|--|--|---|--|
| | <p>үстімен жүру дағдысын қалыптастыру; 3 м қашықтықта алға жылжи отырып, екі аяқтап секіруге үйрету.</p> | <p>орындықтың үстімен жүру; 3 м қашықтықта алға жылжи отырып, екі аяқтап секіру техникасын дамыту.</p> | <p>үйрету; музыкалық жетекшімен ілесе ән айту қабілетін жетілдіру; әндегі ырғақтың сипатын сезіне білу қабілетін дамыту; ән айтуда дұрыс тыныс алу дағдысына үйрету; музыка әуенімен бірге би қимылдарын орындауда ептілікке, дәлдікке үйрету; музыкадағы контрастық бөлімдерді ажырата білуге үйрету; жаңа жыл туралы ұғым беру. "Қанша Аяз ата?" дидактикалық ойыны.</p> | <p>соғылып қалмауы үшін арақашықтық сақтап жүгіруге және бір бағытта жүгіріп келе жатып, келесі бағытқа белгі бойынша тез ауысу дағдыларына жаттықтыру.</p> <p>Қазақ тілі "Шыршаның бастан кешкендері" Мақсат-міндеттер. Ересек адамның көмегімен шағын өлеңді жаттауды, жаттау барысында өлеңнің мазмұнына өз қарым-қатынасын</p> | |
|--|--|--|--|---|--|

| | | | | | |
|--|--|--|--|---|--|
| | | | | <p>жеткізе білуді үйрету; қазақ тілінде қыс мезгілі туралы, қысқы мерекелер туралы білімдерін кеңейту. Қысқы іс-шаралар тек қыс мезгіліне тән деген түсініктерін бекіту. Көркемсөз үлгілері арқылы балалардың сөйлеуін жандандыру. Сұрақтарға дұрыс жауап беру керектігін үйретуді жалғастыру. Суреттерге немесе жиі қайталанатын сөздерге сүйеніп, қазақ тіліндегі</p> | |
|--|--|--|--|---|--|



| | | | | | |
|---|---|--|--|---|--|
| | | | | <p>ақпаратты есту арқылы қабылдай алу қабілеттерін дамыту; сөйлеуін, кеңістіктік ойлау негіздерін дамыту. Есту зейінін және музыкаға эмоционалды қарым-қатынасын, эмоционалды жауап беруге баулу. Өзгелерге деген қайырымдылық пен жанашырлық сезімдеріне, табиғатқа сүйіспеншілікке тәрбиелеу.</p> | |
| | | | | | |
| <p>Серуенге дайындық Серуен</p> | <p>Балаларды серуенге ынталандыру; серуенге ойын жабдықтарын іріктеу; балалармен жеке әңгімелесулер; шалбарын, бас киімі мен бәтеңкесін реттілікпен киюін қадағалау. (мәдени-гигиеналық дағдылар, дербес әрекет)</p> | | | | |

| | | | | | |
|----------------------|--|--|---|---|--|
| <p>10.10 - 12.10</p> | <p>Әуе көліктерін бақылау. (қоршаған ортамен танысу, сөйлеуді дамыту) Мақсат-міндеттер: әуе көлігі, оның қолданылуы және мақсаты туралы білімдерін кеңейту. Ересек адамдармен орындалатын қарапайым еңбек тапсырмалары (қар жауғаннан кейін жолды тазарту.) (еңбек іс-әрекеті) Мақсат-міндеттер: бірлесіп жұмыс істеу қабілетін бекіту, жұмыстың нәтижесіне қуану. Қимыл-қозғалыс ойындары: "Бұғының үлкен үйі бар". (дене</p> | <p>Құстарды бақылау. (қоршаған ортамен танысу, сөйлеуді дамыту) Мақсат-міндеттер: құс әлемі туралы білімдерін бекіту; сипаттама бойынша құстарды тану іскерліктерін жетілдіру. Ересек адамдармен орындалатын қарапайым еңбек тапсырмалары (қардан құрылыстар жасау). Мақсат-міндеттер: педагогке қардан</p> | <p>Қардағы құстардың іздерін бақылау. (қоршаған ортамен танысу, сөйлеуді дамыту) Мақсат-міндеттер: қыстайтын құстар туралы білімдерін кеңейту, қай құстың ізі екенін ажырату; байқағыштық пен зейінділікке тәрбиелеу. Ересек адамдармен орындалатын қарапайым еңбек тапсырмалары (қардан төбешік жасау). Мақсат-</p> | <p>Қарғаны бақылау. (қоршаған ортамен танысу, сөйлеуді дамыту) Мақсат-міндеттер: қарғамен таныстыруды жалғастыру; оның тіршілік ету ортасы, сыртқы түрі, қоректенуі, көбеюі туралы білімдерін тереңдету; құстарға деген ізгілік сезімдерін, оларға қамқорлық жасауға ұмтылуды тәрбиелеу. Ересек</p> | |
|----------------------|--|--|---|---|--|

| | | | | | |
|--|---|--|--|--|--|
| | <p>шынықтыру) Мақсат-міндеттер: қозғалысты мәтінмен байланыстыру қабілетін бекіту. Өзіндік еркін ойын әрекеттері: сызықтар арасында жүру (10-15 см). (дене шынықтыру) Мақсат-міндеттер: физикалық белсенділікті дамыту және жетілдіру.</p> | <p>құрылыс жасауға көмектесуге үйрету; достық қарым-қатынасты дамыту. Қимыл-қозғалыс ойындары: "Екі аяз. (дене шынықтыру) Мақсат-міндеттер: мәтінге сәйкес қимыл-қозғалыс жасай білуге баулу. Өзіндік еркін ойын әрекеттері, қозғалыстарды дамыту: жылан секілді қозғалу. Мақсат-міндеттер: балаларды бірінің соңынан бірі тұрып</p> | <p>міндеттер: еңбекке деген сүйіспеншілік пен достық қарым-қатынасты тәрбиелеу. Қимыл-қозғалыс ойындары: "Қарға - торғай". Мақсат-міндеттер: мұқият тыңдап, бұйрық бойынша әрекеттерді орындау; достық қарым-қатынасты дамыту. Өзіндік еркін ойын әрекеттері: бір кесек қармен нысанаға тигіз. Мақсат-міндеттер:</p> | <p>адамдармен орындалатын қарапайым еңбек тапсырмалары (учаскедегі жолдарды қармен қоқыстардан тазарту). Мақсат-міндеттер: еңбексүйгіштікке, көпшілдікке тәрбиелеу, бірлесіп жұмыс істеуге үйрету. Қимыл-қозғалыс ойындары: "Қарғалар". (дене шынықтыру) Мақсат-міндеттер: екі аяғымен секіруді, әртүрлі бағытта жүгіруді, мәтінді анық және дұрыс</p> | |
|--|---|--|--|--|--|

| | | | | | |
|---|--|-----------------------------------|-----------------------|--|--|
| | | "жылан" секілді қозғалуға үйрету. | лақтыру күшін дамыту. | айтуды үйрету. Өзіндік еркін ойын әрекеттері, қозғалыстарды дамыту. (дене шынықтыру) Мақсат-міндеттер: "жылан" секілді жүгіру іскерліктерін жетілдіру; қатарға қойылған заттарды айнала жүгіруге машықтандыру. | |
| Серуеннен оралу 12.10 - 12.30 | Өз шкафын белгі бойынша тауып алуға, өз киімін өздігінен шешуге, өз қажеттері жайында айтуға машықтандыру. (мәдени-гигиеналық дағдылар, дербес әрекет) | | | | |
| Түскі ас 12.30 - 13.00 | Тамақтану мәдениетін қалыптастыру: қасықты дұрыс ұстау, сорпаны төкпеу, нанды үгітпеу, майлықты дұрыс қолдану, тамақ ішкенде сөйлемей. Мақсат-міндеттер: өзін-өзі күту, тамақтану, арақатынасу мәдениеті негіздерін дамыту. Асты-шашпай төкпей іш, Сораптамай аппен іш. Келген асты алдына | | | | |

| | | | | | |
|--|--|---|---|--|--|
| | Тауысып іш қалдырма. Тәрбиеші балалардың үстел үстінде дұрыс отыруларын қадағалайды. (мәдени-гигиеналық дағдылар, көркем сөз, сөйлеуді дамыту) | | | | |
| Күндізгі ұйқы 13.00 - 15.10 | Балалардың тыныш ұйықтауына жайлы жағдай жасау. (мәдени-гигиеналық дағдылар) | | | | |
| Бірге-бірге тұрғызу, сауықтыру шаралары 15.10 - 15.30 | Төсектегі жаттығулар. Ұйқыдан тұрғанда , бірден төсектен тұруға болмайды. Біртіндеп тұру қажет. 1. Балалар төсекте, арқаға жатып, қолын жанына созу, демдерін еркін шығару. 2. Балалар төсекте, арқаға жатып қолды екі жаққа созу, жұдырықтарын жұму, қолдарын алға созып айқастыру, демалу. 3. Балалар төсекте, арқаға жатып қолдарын бастарына қойып кезекпен сол аяқтарын, он аяқтарын көтеру, екеуін бірге ұстап, жайлап түсіру. 4. Балалар төсекте, арқаға жатып, қолдарын жанында ұстап, аяқтарын көтеріп велосипед тебу. Төсектен тұрғызу. (мәдени-гигиеналық дағдылар, дербес әрекет, дене шынықтыру) | | | | |
| Бесін ас 15.30 - 16.00 | Алдына қойған асқа назар аударту; дастархан басында отыру мәдениеті, тамақтану мәдениетіне баулуға бағытталған жеке-дара жұмыс; этикет ережелері. (мәдени-гигиеналық дағдылар) | | | | |
| Балалардың дербес әрекеті (баяу қимылды ойындар, үстел үсті ойындары, бейнелеу әрекеті, кітаптар қарау және тағы | Математика негіздерінен ойын-жаттығу "Жаңа жыл құтты болсын!" Мақсат-міндеттер. Балаларда "биік", "аласа" ұғымдары туралы түсінік | Қоршаған ортамен танысудан ойын-жаттығу "Аяз өрнектері". Мақсат-міндеттер. Қыс құбылыстары туралы көркем | Сөйлеуді дамытудан ойын-жаттығу "Аяз ата туралы тақпақ жаттау". Мақсат-міндеттер. Балаларды Жаңа жыл туралы | Қоршаған ортамен танысудан ойын-жаттығу "Аяз ата туралы тақпақ жаттау". Мақсат-міндеттер. Балалардың қыс | |

| | | | | | |
|--|--|---|--|---|--|
| <p>басқа әрекеттер) Балалармен жеке жұмыс 16.00 - 16.45</p> | <p>қалыптастыру; заттардың биіктігі мен ұзындығы секілді қасиеттері туралы түсінік аясын кеңейту; жабайы аңдардың қысқы тіршілігін пысықтау, адамдардың жаңа жылды қарсы алу әдебімен таныстыру. Үстел басындағы дамыту жаттығуы. "Биік шыршаны табайық".</p> <p>Пантомима ойыны. "Қонжықтар". Мақсат-міндеттер: пантомима дағдыларын дамыту. (сөйлеуді дамыту, қоршаған ортамен танысу)</p> | <p>сөздер мен жұмбақтар арқылы балалардың сөздік қорын молайту; ой белсенділігін, бақылау, талдау, тұжырымдар жасау дағдыларын және зейіні мен есте сақтауын, ойлауы мен қабылдау қабілетін дамыту.</p> <p>Дамытушы жаттығу. "Бауырсақтың жолы". Барысы: әр баланың алдына, үстелдің басына "Бауырсақтың жолы" атты карточкалар,</p> | <p>тақпақпен таныстыру; көркем сөзді мәнерлеп оқу үлігімен таныстыру.</p> <p>Музыкадан ойын-жаттығу "Жасыл шырша жанында". Мақсат-міндеттер. Балалардың шырша туралы әнді тыңдау кезінде зейінін және Аяз ата туралы әнді айтуда есте сақтау қабілетін дамыту; әннің сөздік мағынасын түсіне білуге үйрету; музыкалық жетекшімен және</p> | <p>мезгілде табиғатты бақылау дағдыларын дамыту; қардың қасиетімен таныстыра отырып, қардың қасиеттері туралы білімдерін қалыптастыру; қардың қасиеттерін атай білуге үйрету. Дидактикалық ойын: "Бұл не?".</p> <p>Сурет салудан ойын-жаттығу "Шырша бұтасында ілінген шар". Мақсат-міндеттер. Балаларды алдын-ала сызбалы түрде</p> | |
|--|--|---|--|---|--|

| | | | | | |
|--|--|--|--|--|--|
| | | <p>табақшаларда түсті боршалар үлестіріледі. Қағаз бетіннің бір бұрышында Бауырсақ бейнесі, екінші бұрышта үй бейнесі бар тапсырма, Бауырсақтың жолында сол және оң жақта ертегі кейіпкерлері орналасқан.</p> <p>- Балалар, алдарыңда Бауырсақтың жолы жатыр. Жол ата мен әженің үйінен басталып, аңдардың жанынан өтеді. Қолдарыңа боршаларды алып,</p> | <p>топпен ілесе ән айту қабілетін жетілдіру;</p> <p>топпен ән айту кезінде ырғақты сезіне білу қабілетін дамыту; би қимылдарын орындауда ептілікке, дәлдікке үйрету.</p> <p>Балаларды мәдени қарым-қатынас пен адамгершілік ережелеріне тәрбиелеу; оқу қызметіне белсенділіктері мен қызығушылықта рын арттыру.</p> <p>"Тәтті бал" тілге арналған жаттығу.</p> <p>Вариативтік</p> | <p>салынған шырша (инелерсіз) бұтағының және дөңгелектің (шырша шары) сұлбасы үстінен фломастермен басып, суретті жасыл инелер мен қызыл шар элементтерімен толықтыруға үйрету.</p> <p>Саусақ жаттығуы.</p> <p>"Шырша ойыншықтары".</p> <p>Құрастырудан ойын-жаттығу</p> <p>"Шырша бұтасында ілінген шар".</p> <p>Мақсат-міндеттер.</p> <p>Балаларды қағазды бүктемелеу</p> | |
|--|--|--|--|--|--|

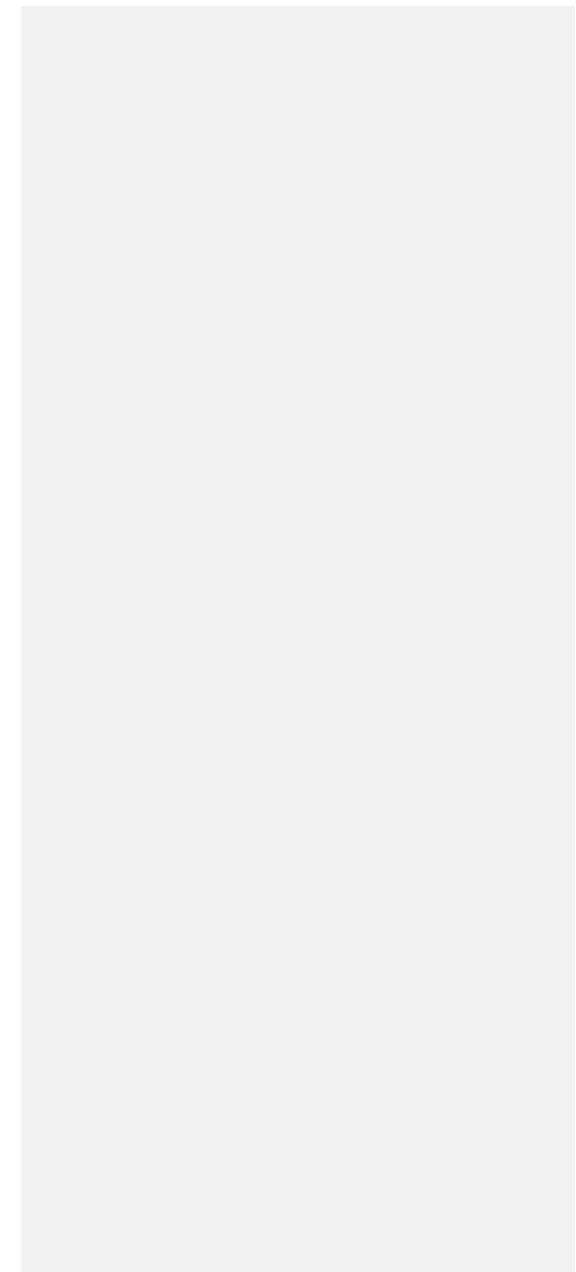
| | | | | | |
|--|--|---|---|---|--|
| | | <p>Бауырсақтың жолын бір аңнан екінші аңға жүргізіп, төмен қарай жіберіндер. Балалар қарындашпен үйден Бауырсаққа дейін сызықты үзбей жүргізіп отырады.</p> <p>(қоршаған ортамен танысу)</p> | <p>компонент / Әлеумет "Кітапхана" ойыны</p> <p>Мақсаты Балаларды кітапханашының мамандығымен таныстыру, кітапхана жөнінде мағлұмат беру, ойын және кітапхана ережелерін түсіндіру. Балалардың кітапхана ойынында ересек арқылы қарапайым қатынастарға түсу, сыпайылық ережелерін ұстану іскерлігін қалыптастыру, зейінді, есте сақтау, ой-қиял</p> | <p>қасиетімен таныстыру, шаршы пішінді қағаз бетінің бұрыштары ұштарын ортаға қарай кезекпен бүктемелеп, дөңгелекке ұқсас жаңа пішінді, шырша ойыншығын құрастыруға үйрету. Құрылыс нәтижесімен ойнату.</p> | |
|--|--|---|---|---|--|

| | | | | | |
|--|--|---|---|---|--|
| | | | <p>қабілеттерін дамыту. Балаларды әдептілікке, қоғамдық тәртіпті ұстануға, кітап арқылы ертегілер мен тақпақтар әлеміне деген сүйіспеншілікті тәрбиелеу</p> | | |
| | <p>Жаттамақ жаттығуы. Мерекеге шығады, Бүкіл халық, біліп қой. Отандастар ұғады, Тәуелсіздік – ұлық той! (сөйлеуді дамыту)</p> | <p>"Шалқан" ертегісін драматизациялау. Мақсат-міндеттер: балалардың театрландырылған шараларға деген қызығушылығын ояту. Балаларға арналған міндет: кейіпкерлердің эмоциясын</p> | <p>"Түлкілер мен тауықтар" қимылды ойыны. Мақсат-міндеттер: жылдам жүгіруді, ептілікті дамыту. Барысы: бөлменің бір шетінде тауық қорасындағы тауықтар мен әтештер орналасқан.</p> | <p>"Кім тез жүгіреді?" қимылды ойыны. Педагог балаларды екі топқа бөліп, бір сызыққа тұрғызып, белгіленген межеге дейін бастарын төмен түсірмей, аяқтарына шалынбай, аяқ-қол қимылын</p> | |

| | | | | | |
|-----------------|--|--|--|--|--|
| | | жеткізе отырып, балаларды саусақпен қимылдауға үйрету. (сөйлеуді дамыту, көркем әдебиет) | Қарсы бетте тауықтар бар. Тауықтар мен әтештер (үш-бес ойыншы) дәнді дақыл жеп жүргендей бөлме айналасында жүреді. Түлкі оларға жақындағанда әтештер: "Ку-ка-ре-ку!" деп айқайлайды. Бұл белгі бойынша барлығы тауық қорасына жүгіреді, олардың артынан түлкі асығады, ол ойыншылардың кез келгеніне қолын тигізуге тырысады. (дене шынықтыру) | сәйкестендіріп, еркін жүгіру керектігін айтады. Педагог жүгірудің бір бағытта ғана болатынын балаларға түсіндіреді және қалай жүгіру керектігін тағы да естеріне салады. Екі топтағы балалардың қайсысы ережеге сай және тез жүгіреді, сол топ жеңген болып есептеледі. (дене шынықтыру) | |
| Серуенге | Балаларды серуенге ынталандыру; серуенге ойын жабдықтарын іріктеу; балалармен жеке | | | | |

| | | | | | |
|---|---|--|---|---|--|
| дайындық Серуен 16.45 - 17.30 | әңгімелесулер; шалбарын, бас киімі мен бәтеңкесін реттілікпен киюін қадағалау. (мәдени-гигиеналық дағдылар, дербес әрекет) | | | | |
| | Түскі серуендегі бақылауды жалғастыру. (қоршаған ортамен танысу, сөйлеуді дамыту, көркем әдебиет) | | | | |
| Серуеннен оралу 17.30 - 17.50 | Балаларды киімдерін жүйелі шешінуге дағдыландыру, шкаф сөрелеріне киімдерін орналастыру, қолдарын жуу. (мәдени-гигиеналық дағдылар, дербес әрекет) | | | | |
| | | | | | |
| Балалардың дербес әрекеті (баяу қимылды ойындар, үстел үсті ойындары, бейнелеу әрекеті, кітаптар қарау және тағы басқа әрекеттер) | Кітап бұрышында: өткен тақырыптар бойынша суреттерді қарау, сипаттау; ертегілерді есте жаңғырту, кейіпкерлердің сөздерін қайталау. (коммуникативті дағдылар, сөйлеуді дамыту, қазақ тілі, көркем әдебиет) Музыкалық аспаптармен ойындар. Ертеңгілікке дайындық, қыс тақырыбына байланысты әндер. (музыка) Өнер бұрышында қыс мезгілін бояу суреттерін бояу, аққала мүсіндеу және жапсыру жұмыстарын жасау. (шығармашылық дағдылар, жапсыру, мүсіндеу, сурет салу) Табиғат бұрышын зерттеу, салыстыру, танысу, пысықтау жұмыстары. (зерттеу іс-әрекет, қарым-қатынас іс-әрекеті) Еркін рөлдік ойындар. | | | | |
| Балалардың үйге қайтуы (ата-аналарға кеңес) 17.50 - 18.30 | "Туған жерім тамаша" тақырыбына көрме ұйымдастыру. | Психолог кеңесі. Мысалы "Ойыншықты дұрыс таңдау" туралы болуы мүмкін. Кейбір ойыншықтардың | Ата-аналарға балалардың жетістігі жайлы айту. | "Тәуелсіздік - тірегім" тақырыбында газет көрмесі. | |

| | | | | | |
|--|--|---|--|--|--|
| | | сырты көз тартатындай болғанымен баланың денсаулығына тигізетін зияны жайында балаға түсіндіру, ұғындыру. | | | |
|--|--|---|--|--|--|



| ТӘРБИЕЛЕУ-БІЛІМ БЕРУ ПРОЦЕСІНІҢ ЦИКЛОГРАММАСЫ | | | | | |
|---|--|----------------------------|--|---|----------------------------|
| Білім беру ұйымы балабақша | «Бағлан» бөбекжайы МКҚК <i>Ш.Мек. Құл</i> | | | | |
| Топ/сынып | Ортаңғы топ | | | | |
| Тобы, топтың реттік саны, атауы | «Бөбек» | | | | |
| Балалардың жасы | 3 жасар балалар | | | | |
| Педагогтің аты-жөні | Асқарова Айнур, Тойшибекова Гаухар | | | | |
| Жоспардың құрылу кезеңі (апта күндерін, айды, жылды көрсету) | 19.12-23.12.2022ж. | | | | |
| Апта күндері | <i>Дүйсенбі</i> | <i>Сейсенбі</i> | <i>Сәрсенбі</i> | <i>Бейсенбі</i> | <i>Жұма</i> |
| Күн тәртібі | 19.12 | 20.12 | 21.12 | 22.12 | 23.12 |
| Балаларды қабылдау Ата-аналармен әңгімелесу, кеңес беру Балалардың дербес әрекеті (баяу қимылды | Таңғы сүзгі: балалардың терісін, дене қызуын, сыртқы келбетін тексеру. Балаларды жақсы көңіл күймен қарсы алу және оларға қолайлы жағдай жасау. Баланың көңіл күйін, оның жеке пікірін, қызығушылығын анықтау. (сөйлеуді дамыту) | | | | |
| | Жаңа жыл мерекесіне байланысты болатын ертеңгілік, мерекелік кештер туралы ата-аналарға ақпарат беру. | | | | |
| | "Еңбекке баулу" Мақсат- | "Еңбекке баулу" Мақсат- | "Еңбекке баулу" Мақсат-міндеттер. Балаларды киім | "Еңбекке баулу" Мақсат-міндеттер. Балаларды | "Еңбекке баулу" Мақсат- |

| | | | | | |
|--|---|---|---|---|---|
| <p>ойындар, үстел үсті ойындары, бейнелеу әрекеті, кітаптар қарау және тағы басқа әрекеттер) Таңертенгі жаттығу 08.00 - 08.40</p> | <p>міндеттер. Балаларды кезекшіге жүктелген міндеттерді өз бетімен және адал орындауға тәрбиелеу (кезекшінің киімін дұрыс киіндіру, қолын жуу, ыдыстарды қою, үстелден және үстелдің астынан жинау). (еңбек дағдылары)</p> | <p>міндеттер. Балаларды ойыншықтарды құрметтеуге үйрету (оларды таза және ұқыпты ұстау, реттеп, орнына қою). (еңбек дағдылары)</p> | <p>сақтауға арналған жеке шкафтарда тазалық пен тәртіпті сақтауға тәрбиелеу. (еңбек дағдылары)</p> | <p>кітаптарды құрметтеуге, оларды уақытында жапсыруға, барлық кеңсе құралдарын дұрыс қолдануға үйрету. (еңбек дағдылары)</p> | <p>міндеттер. Балаларды тазалыққа және ұқыптылыққа үйрету, тәрбиешінің көмекшісіне топтық бөлмеде тазалықты сақтауға көмектесу, атап айтқанда, орындықтардың тазалығын қадағалау (дымқыл шүберекпен сүрту, оқу қызметінен және тамақтан кейін орындарына қою). (еңбек дағдылары)</p> |
| | <p>"Ретімен орналастыр" үстел үсті ойыны.</p> | <p>Суреттерге қарау. Мақсат-міндеттер. "Жаңа</p> | <p>"Лото "Жануарлар"" үстел ойыны. Мақсат-міндеттер:</p> | <p>"Үздіксіз ізде" (іздеу). Мақсат-міндеттер. Зейінді дамыту. 10-</p> | <p>"Сыпайы сөздер" дидактикалық ойыны.</p> |

| | | | | | |
|--|---|--|--|---|--|
| | <p>Мақсат-міндеттер: балалардың жыл мезгілдері туралы білімдерін бекіту. (қоршаған ортамен танысу, сөйлеуді дамыту)</p> <p>"Топ-топ басайық" ойыны. Мақсат-міндеттер: балаларды мәтінде айтылған сөздерге сәйкес қимылдарды орындауға үйрету . Топ, топ, топ, топ басайық, (Шеңберге тұру)</p> | <p>жыл" тақырыбында суреттерді көру. (сөйлеуді дамыту)</p> <p>"Түстерін тап" үстел үсті ойыны. Мақсат-міндеттер: түстер туралы білімді бекіту, зейінді дамыту. Үстелге түрлі түсті қарындаш суреттері бар карточкалардың жартысын (немесе, керісінше, суреттердің жартысын) жоғары қаратып қою. Баладан, мысалы, қызыл түске сәйкес барлық қызыл</p> | <p>үй жануарлары мен жабайы жануарларды топтастыруға және жалпы атауларын атауға үйрету; зейінді, байқауды дамыту. Балалар берілген суреттерді топтастырады: үй жануарлары мен жабайы жануарлардың суреттері бойынша. (танымдық дағдылар, қоршаған ортамен танысу)</p> <p>"Қонжық орманда жүреді" қимыл жаттығуы. Мақсат-міндеттер: балаларды жаттығу сөздерін айта жүріп, мәтінге сай қимыл-қозғалыстарды</p> | <p>15 секунд бойы балаға айналасынан түсі (өлшемі, пішіні, материалы және т.с.с.) бірдей мейлінше көп зат табуды ұсыну. (танымдық дағдылар)</p> <p>Үстел үсті ойыны: "Суретті құрастыр". Мақсат-міндеттер: бөлшектерден тұтас бір бөлікті құрастыруды үйрету, балалардың қабылдауын және байқағыштығын дамыту. (сөйлеуді дамыту)</p> | <p>Мақсат-міндеттер: балаларда өзін-өзі ұстау мәдениетін, сыпайылықты, әрқайсысына деген құрмет сезімін, досқа, бір-біріне көмектесуге деген ұмтылысқа тәрбиелеу. Барысы: педагог балаларға әртүрлі сюжеттер бейнеленген суреттерді көрсетеді және сұрақтар қояды. Балалар сұрақтарға толық жауап береді. (сөйлеуді дамыту)</p> <p>"Зат неге</p> |
|--|---|--|--|---|--|

| | | | | | |
|--|---|--|---|--|--|
| | <p>Жалаудан күн жасайық. (Қолдарын көтеру) Жаса, жаса, алтын күн! (Бір орында аяқты нық басып жүру) Жаса, жаса, алтын күн! Біраз уақыттан кейін тәрбиеші: "Тоқта!». Балалар баяулап, тоқтайды. Ойын қайталанады. (сөйлеуді дамыту, дене шынықтыру)</p> | <p>түсті суреттерді таңдауды сұраңыз. Содан кейін көк, сары және т.б. Балалар алдымен екі түсті суреттерді, содан кейін үш түсті суреттерді таңдап, тапсырманы қиындатуға болады. (сөйлеуді дамыту)</p> | <p>жасауға дағдыландыру; артикуляцияны, сөйлеу, ойлау, елестету қабілеттерін дамыту. Қонжық орманда жүреді, (Екі аяқ иық енінде, қол белде) Маймаңдайды, теңселеді. (Маймаңдау, қонжық жүрісіне еліктеу) Маймаңдайды, теңселеді, Тәтті жидекті тереді. (Отыру, саусақтармен еденді соққылау) Ағаштарға жорғалайды, (Екі қол кеуде алдында бүгулі; қолдарды көтеріп-түсіру, аяқтарды, түзе бүгіп, кезек көтеріп-</p> | | <p>ұқсайды?" ойыны. Мақсат-міндеттер: балалар бөлме ішіндегі заттардың қандай пішінге ұқсайтынын ажыратып айта білуге үйрету. Құралдары: геометриялық пішіндерге ұқсайтын заттардың сурет-карточкалары. (математика негіздері)</p> |
|--|---|--|---|--|--|

| | | | | | |
|---|--|--|--|--|--|
| | | | <p>түсіру) - Бал бересің бе? - сұрайды. (Екі алақанды қосып, үйкелеу) - Бал бересің бе? - сұрайды. Жерге түсіп, маймаңдайды. (Маймаңдап жүру) Д. Ахметова (сөйлеуді дамыту, дене шынықтыру)</p> | | |
| <p>Жалпы дамытушы жаттығулар.</p> <p>1. Бастапқы қалып аяқтың арасын алшақ қойып, атластық таспаны ұстаған қолдарды алда ұстау; 1-1 атластық таспаларды жоғары көтеріп, оңға және солға желпу (6-8 рет қайталау); 1-2 бастапқы қалыпқа келу.</p> <p>2. Бастапқы қалып тік тұру, атластық таспаларды екі қолмен ұстау; 2-1 жерге отырып, атластық таспаларды иық тұсына қою; тұрып, атластық таспаларды алға қою (4-5 рет қайталау); 2-2 бастапқы қалыпқа келу;</p> <p>3. Екі атластық таспаны бір қолға ұстап, бір орында 20-30 сек. секіру. (мәдени-гигиеналық дағдылар, дербес әрекет, дене шынықтыру)</p> | | | | | |
| <p>Таңғы ас 08.40 - 09.20</p> | <p>Гигиеналық дағдылар Мақсат-міндеттер: тамақтану кезінде балаларға ескерту: ұқыпты ішу, тамақпен ойнамау, тамақ ішкен кезде сөйлеспеу. Көркем сөз Үсті-басым ұқыпты,</p> | | | | |

| | | | | | |
|---|---|---|--|---|---|
| | Таза жүрем әрдайым. Жолатпаймын кірді мен, Тазалықты таңдаймын! (мәдени-гигиеналық дағдылар, көркем сөз) | | | | |
| Ұйымдастырылған іс-әрекетке дайындық 09.20 - 09.30 | "Жаңа жыл" мерекесіне арналған тақпақтар жаттау. (сөйлеуді дамыту, көркем әдебиет) | Аяз ата туралы тақпақ жаттау. (сөйлеуді дамыту, көркем әдебиет) | Қыс мезгілінің ерекшеліктері туралы әңгімелесу. (сөйлеуді дамыту, қоршаған ортамен танысу) | Шырша туралы тақпақтар жаттау. (сөйлеуді дамыту, көркем әдебиет) | Жасыл шыршаны бақылау. (сөйлеуді дамыту, қоршаған ортамен танысу) |
| Білім беру ұйымының кестесі бойынша ұйымдастырылған іс-әрекет 09.30 - 10.10 | Дене шынықтыру "Жаңа доп". Мақсат-міндеттер. Балаларды сап түзеп бірінің артынан бірі шеңбер бойымен арақашықтық сақтап, бағытты өзгертіп жүгіруге жаттықтыру; сапқа өз еріктерімен тұру | Дене шынықтыру "Допты дәлдеп лақтыр". Мақсат-міндеттер. Балаларда бір-бірінен 1,5–2 метр арақашықтықта отырып, аяқты алшақ ұстаған қалпында допты домалату, допты екі қолымен көкірек тұсынан | Музыка "Шырша түбіндегі сыйлық". Мақсат-міндеттер. Балалардың шырша туралы әнге қызығушылығын арттыру; әннің сөздік мазмұнын дұрыс түсіне білуге үйрету; музыка жетекшісімен және топпен ілесе ән айту қабілетін жетілдіру; әндегі ырғақты сезіне білу қабілетін | Дене шынықтыру "Тез адымдап жүреміз". Мақсат-міндеттер. Балаларда бір-бірінен 1,5–2 метр арақашықтықта отырып, аяқты алшақ ұстаған қалпында допты домалату, допты екі қолымен көкірек тұсынан кері, екі қолмен жоғары, бастан асыра, жоғарыға, еденге | Қазақ тілі «Дана көшеге шығу үшін не киеді?». Киімдер. Мақсат-міндеттер. Ересек адамның көмегімен шағын олеңді жаттау, жаттау барысында олеңнің мазмұнына өз қарым-қатынасын жеткізе білуді |

| | | | | | |
|--|--|--|----------------|---|---|
| | <p>қабілетін жетілдіру; бөрененің үстімен тез адымдап жүруге үйрету.</p> | <p>кері, екі қолмен жоғары, бастан асыра, жоғарыға, еденге қарай төмен лақтыру, допты қағып алу машықтарын қалыптастыру; көлденең нысанаға, алысқа, тура нысанға лақтыруға үйрету.</p> | <p>дамыту.</p> | <p>қарай төмен лақтыру, допты қағып алу машықтарын дамыту; көлденең нысанаға, алысқа, тура нысанға лақтыру іскерліктерін жетілдіру.</p> | <p>үйрету; ойын жағдаятына және жыл мезгіліне байланысты киім атауларын дұрыс айтуды (атауды) үйрету; жаттап алған ойыншық атауларын бекіту. Ойын жағдаятына сәйкес сөз және сөз тіркестерін дұрыс қолдана білу дағдыларын дамыту. Диалогтық сөйлеу негіздерін, есту және көру арқылы қабылдауын, зейінін, ойлау қабілетін, эмоцияналдық қабылдауын дамыту. Қысқы мерекелерге</p> |
|--|--|--|----------------|---|---|

| | | | | | |
|--|--|---|--|---|---|
| | | | | | деген жағымды қарым-қатынасын дамытып, достыққа тәрбиелеу. |
| | | | | | |
| Серуенге дайындық Серуен 10.10 - 12.10 | Балаларды серуенге ынталандыру; серуенге ойын жабдықтарын іріктеу; балалармен жеке әңгімелесулер; шалбарын, бас киімі мен бәтеңкесін реттілікпен киюін қадағалау. (мәдени-гигиеналық дағдылар, дербес әрекет) | | | | |
| | Қардың тереңдігін бақылау. (қоршаған ортамен танысу, сөйлеуді дамыту, көркем әдебиет, математика негіздері) Бақылау: балалардың көңілін ауланың қай жерлерінде қалың қар жатқанына аудару, қардың | Ағаштардағы қырауларды бақылау. (қоршаған ортамен танысу, сөйлеуді дамыту, көркем әдебиет) Бақылау: қыраудың пайда болуы туралы түсінік беру. Балалардың назарын қар еріген кезде, күрт суық түскенде және | Терезедегі қырауды бақылау. (қоршаған ортамен танысу, сөйлеуді дамыту, көркем әдебиет) Жұмбақ. Өнері жоқ, қолы жоқ, Сурет салуды біледі. (терезедегі қырау). Ырым. Егер терезелердің екі әйнегі де буланса, аяз күшейе түседі. Бақылау: шыныдағы өрнектердің пайда | Бұрқасынды бақылау. (қоршаған ортамен танысу, сөйлеуді дамыту, көркем әдебиет) Мақал. Бұрқасын мен қарлы боран ақпанға келіп қонды. Ырым. Қыста бұрқасын көп болса, жазда жауын-шашын болады. Бақылау: бұрқасын туралы түсініктерін | Қар жауғаннан кейінгі ағаштардың жайы қандай? (қоршаған ортамен танысу, сөйлеуді дамыту, көркем әдебиет) Мақал-мәтел. Желтоқсанда қыс ақ мамық төсейді. Ал аяз өзен арқылы көпірлер тұрғызады. Бақылау: қар |

| | | | | | |
|--|--|---|--|--|---|
| | <p>қаншалықты терең екенін білуді ұсыну. Балаларға метрді көрсету және қардың әр жердегі қалыңдығын өлшеу; қалың қарды күрекпен қазып, қардың қалыңдығына назар аудару. Жұмбақ. Көктен түсіп көбейді, Ұқсайды өзі шекерге, Бірақ ешкім жемейді, Жерде жатыр бекерге. Ол не? (Қар). Қимылды ойын. «Ақшақарды ізде». (дене шынықтыру)</p> | <p>ауа-райы жылыған кезде айналаны қырау басқанын, ағаштарда, орындықтарда және басқа заттарға қарап бақылауды ұсыну. Қырау – бұл қатты шық. Түнде жердің үстіндегі ауа салқындайды. Ауадағы сулы булар салқындаған заттармен өзара жанасып сулы тамшыларға айналып мұзды кесек болып қатырады, сөйтіп және қырау болады. Табиғаттың әртүрлі қысқы құбылыстарын</p> | <p>болуы туралы түсінік беру. Жылы, сулы булар салқын терезелер шынысына буланып бір-бірімен біріктіріледі, мұзды кристалға айналады да керемет гүлдері бар мұзды бау-бақша пайда болады. Табиғаттың қысқы құбылыстарын байқауға және құбылыстарды атауға әрі қарай үйрету. Қимылды ойын: «Қасқұлақ» (Волк) (қазақ халқының ойыны). (дене шынықтыру) «Қасқұлақтан» тығылып алаңда бағдарлай білуді бекіту. Ойын ережесін сақтау</p> | <p>қалыптастыру. Қатты жел, бұрқасын болған кезде аязды ауа соғады да, жүру қиындайды, бұлт күнді жауып, әрбір жерде қарлы бұрқасын соғады. Егер қар үрлеп құйындатса – бұл табиғат құбылысы бұрқасын деп аталады. Қимылды ойын. «Әткеншек». (дене шынықтыру) Берілген қарқында қолдарынан ұстап шеңбер бойынша жүре білуін бекіту (жылдам, баяу, басқа бағытта және т.б.). Жинақылық пен ұқыптылыққа тәрбиелеу. Еңбек: балаларды бала-бақша</p> | <p>жауғаннан кейін ағаштың қалпы қандай әдемі екеніне балалардың көңілін аударту. Кішкентай ағаштар үшкір дөңгелек тебетейге оранды, кейбір ағаштың бұтақтары бұғының мүйізі сияқты, кейбіреуі тоқыма жіп сияқты, мақталы шар сияқты. Балаларды ағашты күтуге үйрету. Қар басқан ағаш бұтақтары майысып тұрады, ол қалың қарды ақырындап түсіру керек екенін түсіндіру.</p> |
|--|--|---|--|--|---|

| | | | | | |
|--|---|---|---|--|---|
| | <p>Ептілікті, шапшандықты дамытатын, кеңістікті бағдарлауды қажет ететін, қимыл түрлерін өзгертіп отыратын ойындарға қызықтыру.</p> <p>Еңбек: гүлзарды жинастыруды ұйымдастыру.</p> <p>(еңбек іс-әрекеті)</p> <p>Қарды тоқтату жөніндегі пікірді қалыптастыру (қарды тоқтатады, жел соққанда), қардан кедергілер жасау, тәрбиешіге көмектесу.</p> <p>Тапсырманы</p> | <p>көріп бақылау, қысқы қардың сұлулығына таңдануға балаларды үйрету.</p> <p>Қимылды ойындар:</p> <p>«Бірінші бол».</p> <p>(дене шынықтыру)</p> <p>Белгі бойынша іс-әрекет жасай білуін бекіту (шананы айналу және өз орнына тұру), қосымша жаттығуларды орындау (шанаға отыру, 5 рет отырып-тұру және т.б)</p> <p>жылдам және еппен іс-әрекет жасау.</p> <p>Еңбек: мұзды жол әзірлеу.</p> <p>Қарды өздігінен</p> | <p>(«қасқұлақ» сөзді атаса сол адам өз орнында қалу керек), «күзетші» тобынан «қасқұлақты» қуу міндетті. Ойынды өзінің және басқа ойыншының әрекетімен келістіре білуін дамыту.</p> <p>Еңбек: мұз жолын жасау. Тәрбиешімен бірге жауапкершілікпен жолға су құйып мұз айдынын жасауға үйрету. Еңбек етуге тәрбиелеу.</p> <p>(еңбек іс-әрекеті)</p> <p>Өз бетімен ойындар: ойында өз әрекетін жолдастарының әрекетімен келістіре білуге ынталандыру.</p> | <p>ауласындағы жолдарды сыпыруға және тазалауға үйрету. Еңбексүйгіштікке тәрбиелеу.</p> <p>(еңбек іс-әрекеті)</p> <p>Өз бетімен ойындар: Ойын тақырыбын бір-бірімен ақылдасып таңдап алуға, ойыншықтар мен бөлісіп тату-тәтті ойнауға тәрбиелеу.</p> | <p>Ағаштар жапырақтарын неге түсіретінін түсіндіру. Балаларды табиғатты сүйеге үйрету. Олардың өз сөзінен алған әсерлерін айтуға үйрету.</p> <p>Қимылды ойын «Аю апанында».</p> <p>(дене шынықтыру)</p> <p>Балаларды әртүрлі бағытта жүгіруге, жылдам қозғалысқа үйрету.</p> <p>Еңбек: бұтақтарды қардан сілкіп тазарту. Балаларға ағаштарды ажыратуды үйрету. Олардың</p> |
|--|---|---|---|--|---|

| | | | | | |
|--|---|--|--|--|--|
| | <p>орындау, бірлесіп атқарудың кішігірім тәсілдерін қалыптастыру. Өз бетімен ойындар: өз құрдастарымен 2-3 рөлден тұратын ойын ойнағанда бірлесуге талаптандыру, рөлді бөлу, ойын тәртібін орындау, жалпы ойын шартына сәйкес әрекет ету.</p> | <p>күрекпен белгілі орынға алып бару, оны нығыздауға үйрету; ұжымдық еңбекке қатынасуға үйрету, өз әрекеттері мен құрбыларының әрекеттерін келістіре еңбектену. (еңбек іс-әрекеті) Өз бетімен ойындар: балаларға ойын тақырыбы мен мазмұнын түрлендіру; өз пікірін айту дағдыларын жетілдіру, өз құрбыларының пікірлерімен келісу, олардың</p> | | | <p>эстетикалық танымын байыту. Өз бетімен ойындар: өз бетінше ойнау дағдыларын дамыту.</p> |
|--|---|--|--|--|--|

| | | | | | |
|---|---|---|--|--|--|
| | | рөлдер, ойыншықтар мен міндеттерін бөлісуге сыпайы түрде айтуын жетілдіру. | | | |
| Серуеннен оралу 12.10 - 12.30 | Балалардың бас киімін, шалбарын, түймелері ағытылған жейдесін, бәтәңкесін белгілі ретпен шешуі; жүйелі шешінуге дағдыландыру; киімдерін шкаф сөрелеріне орналастыру; қолдарын жуу; көбік пайда болғанша қолдарын көбітіп, жақсылап шаю, беттерін жуу, беттерін және қолдарын сүлгімен құрғату. (мәдени-гигиеналық дағдылар, дербес әрекет) | | | | |
| Түскі ас 12.30 - 13.00 | Гигиеналық дағдылар Мақсат-міндеттер: тамақтану кезінде балаларға ескерту: ұқыпты ішу, тамақпен ойнамау, тамақ ішкен кезде сөйлеспеу. Көркем сөз Үсті-басым ұқыпты, Таза жүрем әрдайым. Жолатпаймын кірді мен, Тазалықты таңдаймын! (мәдени-гигиеналық дағдылар, көркем сөз) | | | | |
| Күндізгі ұйқы 13.00 - 15.10 | Балалардың тыныш ұйықтауына жайлы жағдай жасау. (мәдени-гигиеналық дағдылар) | | | | |
| Бірге-бірге тұрғызу, сауықтыру шаралары 15.10 - 15.30 | Қайық жаттығуы; (ішпен жату, қолдар иектің астында, жоғары тартылып, еңкею, тербелу). Жалпақтабандықтың алдын алу мақсатында денсаулық жолдарымен жүру. Алған білімдерін бекітіп, мәдени-гигиеналық дағдыларын орындау. (мәдени-гигиеналық дағдылар, дене шынықтыру) | | | | |


| | | | | | |
|--|--|--|--|--|---|
| <p>Бесін ас 15.30 - 16.00</p> | <p>Алдына қойған асқа назар аударту; дастархан басында отыру мәдениеті, тамақтану мәдениетіне баулуға бағытталған жеке-дара жұмыс; этикет ережелері. (мәдени-гигиеналық дағдылар)</p> | | | | |
| <p>Балалардың дербес әрекеті (баяу қимылды ойындар, үстел үсті ойындары, бейнелеу әрекеті, кітаптар қарау және тағы басқа әрекеттер) Балалармен жеке жұмыс 16.00 - 16.45</p> | <p>Сурет салудан ойын-жаттығу "Аяз атаның қабы". Мақсат-міндеттер. Балаларды қылқалам арқылы сопақша немесе дөңгелекке ұқсас Аяз Ата қабын салуға үйрету.</p> <p>Музыкадан ойын-жаттығу "Шырша түбіндегі сыйлық". Мақсат-міндеттер. Балалардың шырша туралы әнге</p> | <p>Математика негіздерінен ойын-жаттығу "Шырша ойыншықтары". Мақсат-міндеттер. Балаларды заттарды ұзындығы және жуандығы бойынша тұрастырып, ұстап, сипап сезу және іс-тәжірибе арқылы салыстыруға үйрету; заттардың жуан не жіңішке, биік не аласа екенін айтқызып үйрету; қолдың ұсақ</p> | <p>Көркем әдебиеттен ойын-жаттығу "Хан мен құмырсқалар". Мақсат-міндеттер. Балаларды "Хан мен құмырсқалар" ертегісі мазмұнымен таныстыра отырып, мәтіндегі жолдар арқылы эмоционалды жауаптар қайтара білуге үйрету; ертегі мазмұнын бар ықыластарымен мұқият тыңдауға дағдыландыру; кейіпкерлердің әрекеттері желісін бақылауға жаттықтыру; жаңа жыл және жаңа</p> | <p>Сөйлеуді дамытудан ойын-жаттығу "Шырша ойыншықтарымен танысу". Мақсат-міндеттер. Балаларды ойыншықтардың қасиеттерімен таныстыру, сұрақтарға сөз тіркестері мен қарапайым сөйлем арқылы жауап беріп, өз ойын жеткізуге үйрету. Дамытушы ойын. "Бар - жоқ".</p> <p>Қоршаған ортамен танысудан ойын-жаттығу</p> | <p>Жапсырудан ойын-жаттығулар. "Аққала үлкен болғысы келеді". Мақсат-міндеттер. Балаларды аққала бейнесін көлемі түрлі дөңгелектер арқылы құрастырып, жапсыруға үйрету; көзбен мөлшерлеу мүмкіндіктерін қалыптастыру; қысқы ойындар, мерекелер жөнінде түсініктерін кеңейту.</p> |

| | | | | | |
|--|--|--|---|--|--|
| | <p>қызығушылығын арттыру; әннің сөздік мазмұнын дұрыс түсіне білуге үйрету; музыка жетекшісімен және топпен ілесе ән айту қабілетін жетілдіру; әндегі ырғақты сезіне білу қабілетін дамыту. "Аяз" ойыны.</p> | <p>моторикасын, түйсік пен қабылдау, есте сақтау, ойлау қабілеттерін дамыту.</p> | <p>жылдық сыйлықтар туралы ұғым беру. "Құмырсқаларды бірге жинайық" рефлексиялы жаттығуы.</p> <p>"Киіз басу" рөлдік ойыны. Мақсат-міндеттер: балаларға киізді басу әрекеттеріне машықтандыру; ересектердің еңбегіне деген қызығушылықты арттыру; ептілікке, шыдамдылыққа тәрбиелеу. Құралдары: киізге ұқсас көрпелер, таяқтар, жіптер. Киіз басып аяқпен, Дөңгелентіп аламыз. Сабалаймыз таяқпен, Білектейміз,</p> | <p>"Жасыл шырша". Мақсат-міндеттер. Шырша туралы көркем сөздер мен жұмбақтар арқылы балалардың тілі мен сөздік қорын молайту; ой белсенділігін, бақылау, талдау, тұжырымдар жасау дағдыларын және есте сақтауы мен ойлау қабілетін дамыту. "Шыршаны тауып көр" дидактикалық ойыны.</p> | <p>"Саусақтар-ойыншықтар" саусақ жаттығуы. Мақсат-міндеттер: балаларды қимылдарды мәтін жолдарының ырғағына сай орындауға дағдыландыру; ұсақ қол моторикасын, жағымды эмоцияларды дамыту. Саусақтарым, ойыншықтарым (Саусақтарды керіп, алақандарды көрсету) Ойнап-ойнап қалады, (Саусақтармен кезектеп</p> |
|--|--|--|---|--|--|

| | | | | | |
|--|---|---|--|---|--|
| | | | <p>жаямыз. Г. Кужагулова. (шығармашылық дағдылар)</p> <p>Вариативті компонент/Шығармашылық "Жылы бөкебай". Мақсат-міндеттер. Балалардың қысқы киімдер туралы білімдерін кеңейту; бөкебайдың қажетін түсіндіру; ою элементтері жөнінде түсініктерін пысықтау; өзіне-өзі қызмет ету негіздерін қалыптастыру.</p> | | <p>жыбырлау) Шапалақтап, шапалақтап, (Шапалақ қағу) Жасырынып қалады. (Жұдырықтарға жұму) - Қане, шық жұдырықтан! (Жұдырықтарды босатып ашу, саусақтарды көрсету) Қане, тұр түзу сапқа! (Алақанды жаю, саусақтарды біртiк жинау) Ойнап болдық, тамаша! (Шапалақтау) Iс жасайық жаңаша! (Сұқ саусақты бұлғау)</p> |
| | <p>Саусақ жаттығуы. "Кірпі".</p> | <p>Жұмбақтар, жаңылтпаштар Мақсат-</p> | <p>"Қыста не болады?" дидактикалық</p> | <p>"Қыс белгілерін ажыратамыз" дидактикалық</p> | <p>"Жаңылтпаштар". Мақсат-</p> |

| | | | | | |
|---|---|--|---|--|---|
| | <p>Момақанмын алайда (үш саусақтарын түйістіріп, кірпінің жүрісін салады). Тікенім көп абайла, (екі қолының саусақтарын айқастырып, кірпінің тікенектері жасайды). Кіріп кетсе қолыңа, Өкпелеме жарайма! (сөйлеуді дамыту)</p> | <p>міндеттер. Жұмбақтар, жаңылтпаштар айтқызу. Балалардың тілін дамыту. (сөйлеуді дамыту, көркем әдебиет)</p> | <p>ойыны. Мақсат-міндеттер: қыстың белгілері туралы ойларын дамыту. Барысы: ойын "Жыл мезгілдері" үстел ойыны арқылы ойналады. Балалар қыста бейнеленген үлкен суреттерге жылдың осы уақытының белгілері бар кішкентай суреттерді алады. (қоршаған ортамен танысу, сөйлеуді дамыту)</p> | <p>ойын. Мақсат-міндеттер: балаларды тез ойлауға тәрбиелеу. Барысы: - Балалар, сендермен ойын ойнайтын боламыз. Мына жерде жыл мезгілдеріне тән белгілерін білдіретін суреттер тұр. Осы белгілердің ішінен қыс мезгілінің белгісін ажыратып алуымыз керек. Балалар суреттерді тез қойып шығады. (қоршаған ортамен танысу, сөйлеуді дамыту)</p> | <p>міндеттер: балаларды жаңылтпаштарды дұрыс әрі жылдам айтуға машықтандыру. Ойынның құрал-жабдықтары: жаңылтпаштар сюжеті бойынша суреттер. Ойын барысы: тәрбиеші балаларға жаңылтпаштарды айтады. Балалар оны дұрыс әрі жылдам қайталап айтуы керек. (сөйлеуді дамыту, көркем әдебиет)</p> |
| <p>Серуенге дайындық Серуен 16.45 - 17.30</p> | <p>Балаларды серуенге ынталандыру; серуенге ойын жабдықтарын іріктеу; балалармен жеке әңгімелесулер; шалбарын, бас киімі мен бәтеңкесін реттілікпен киюін қадағалау. (мәдени-гигиеналық дағдылар, дербес әрекет)</p> | | | | |
| | <p>Түскі серуендегі бақылауды жалғастыру. (қоршаған ортамен танысу, сөйлеуді дамыту, көркем әдебиет)</p> | | | | |

| | | | | | |
|---|--|--|---|--|--|
| | әдебиет) | | | | |
| Серуеннен оралу 17.30 - 17.50 | Балаларды киімдерін жүйелі шешінуге дағдыландыру, шкаф сөрелеріне киімдерін орналастыру, қолдарын жуу. (мәдени-гигиеналық дағдылар, дербес әрекет) | | | | |
| Балалардың дербес әрекеті (баяу қимылды ойындар, үстел үсті ойындары, бейнелеу әрекеті, кітаптар қарау және тағы басқа әрекеттер) | <p>Кітап бұрышында: өткен тақырыптар бойынша суреттерді қарау, сипаттау; ертегілерді есте жаңғырту, кейіпкерлердің сөздерін қайталау. (коммуникативті дағдылар, сөйлеуді дамыту, қазақ тілі, көркем әдебиет)</p> <p>Музыкалық аспаптармен ойындар. Ертеңгілікке дайындық, қыс тақырыбына байланысты әндер. (музыка)</p> <p>Өнер бұрышында қыс мезгілін бояу суреттерін бояу, аққала мүсіндеу және жапсыру жұмыстарын жасау. (шығармашылық дағдылар, жапсыру, мүсіндеу, сурет салу)</p> <p>Табиғат бұрышын зерттеу, салыстыру, танысу, пысықтау жұмыстары. (зерттеу іс-әрекет, қарым-қатынас іс-әрекеті)</p> <p>Еркін рөлдік ойындар.</p> | | | | |
| Балалардың үйге қайтуы (ата-аналарға кеңес) 17.50 - 18.30 | Ата-аналармен әңгіме жүргізу: "Баланың бос уақытын дұрыс ұйымдастыру керек?" | Ата-аналарға кеңес. "Үйдегі бала тәрбиесіндегі қиыншылықтар". | Ата-аналарға кеңес. "Ұйқының жетіспеушілігі неге әкеледі?" | «Баланыздың неге бейім екендігін байқадыңыз ба?» | Кеңес беру. «Неліктен бала тыңдамайды?» |

| ТӘРБИЕЛЕУ-БІЛІМ БЕРУ ПРОЦЕСІНІҢ ЦИКЛОГРАММАСЫ | | | | | |
|---|--|----------------------------|----------------------------|--------------------------------------|----------------------------------|
| Білім беру ұйымы балабақша | «Бағлан» бөбекжай балабақшасы МКҚК  | | | | |
| Топ/сынып | Ортаңғы топ | | | | |
| Тобы, топтың реттік саны, атауы | «Бөбек» | | | | |
| Балалардың жасы | 3 жасар балалар | | | | |
| Педагогтің аты-жөні | Аскарова Айнур, Тойшибекова Гаухар | | | | |
| Жоспардың құрылу кезеңі (апта күндерін, айды, жылды көрсету) | 26.12-30.12.2022ж. | | | | |
| Апта күндері | <i>Дүйсенбі</i> | <i>Сейсенбі</i> | <i>Сәрсенбі</i> | <i>Бейсенбі</i> | <i>Жұма</i> |
| Күн тәртібі | 26.12 | 27.12 | 28.12 | 29.12 | 30.12 |
| Балаларды қабылдау Ата-аналармен әңгімелесу, кеңес беру Балалардың дербес әрекеті (баяу қимылды | Таңғы сүзгі: балалардың терісін, дене қызуын, сыртқы келбетін тексеру. Балаларды жақсы көңіл күймен қарсы алу және оларға қолайлы жағдай жасау. Баланың көңіл күйін, оның жеке пікірін, қызығушылығын анықтау. (сөйлеуді дамыту) | | | | |
| | Ата-аналарға "Егер бала ашуланшақтық сезіміне жиі бой алдырса" тақырыбында кеңестер беру; ата-аналарға баланың үйдегі тәртібіне көмек көрсету. | | | | |
| | "Еңбекке баулу" Мақсат- | "Еңбекке баулу" Мақсат- | "Еңбекке баулу" Мақсат- | "Киім шкафын реттеу" (тәрбиешінің | "Кірлеген орамалдарды ауыстыру". |

| | | | | | |
|--|--|--|--|---|--|
| <p>ойындар, үстел үсті ойындары, бейнелеу әрекеті, кітаптар қарау және тағы басқа әрекеттер) Таңертенгі жаттығу 08.00 - 08.40</p> | <p>міндеттер. Балаларды кітаптарды құрметтеуге, оларды уақытында жапсыруға, барлық кеңсе құралдарын дұрыс қолдануға үйрету. (еңбек дағдылары)</p> | <p>міндеттер. Балаларды тәрбиешінің көмекшісіне топтық бөлмеде тазалықты сақтауға көмектесу, атап айтқанда, орындықтардың тазалығын қадағалау (дымқыл шүберекпен сүрту, оқу қызметінен және тамақтан кейін орындарына қою). (еңбек дағдылары)</p> | <p>міндеттер. Балаларды тәрбиешінің көмекшісіне қуыршақтың киімдерін жуу кезінде көмектесуге үйрету, жұмысты бастамас бұрын (жуу) арнайы жұмыс алжапқыштарын киюге, жууға және кептіруге қажетті барлық керек-жарақтарды, өз жұмыс орнын дайындауға, барлық қажетті құралдар мен материалдарды қолдана білуге үйрету. (еңбек дағдылары)</p> | <p>көмекшісімен бірігіп). Мақсат-міндеттері. Балаларды киім-кешекке арналған жеке шкафты таза ұстауды үйрету: шкафты киімдер мен аяқ киімнен босату, дымқыл шүберекпен сөрелерді сүртіп, киімдерді қайта орнына тиянақты түрде жинау. Тәртіпке бағынуға, еңбексүйгіштікке тәрбиелеу. Ұжымдағы ұйымшыл еңбекке үйрету. (еңбек дағдылары)</p> | <p>Мақсат-міндеттері. Еңбекке тұрақты қызығушылықта рын, тапсырманы тиянақты орындау ұмтылыстарын қолдау. Орамалдарды бөлек ұяшыққа ілуді үйрету. Еңбектенуге, ересектерге көмектесу ниеттерін тәрбиелеу. (еңбек дағдылары)</p> |
| | "Зейінділік пен | "Жоғалған зат" | "Жыл | "Суретті | "Ұқсайды – |

| | | | | | |
|--|---|--|--|--|---|
| | <p>байқампаздық". Жүргізуші сайланады. Қалған ойыншылар сол жүргізуші есте сақтауы тиіс дене қалыбын ұстайды. Артынша жүргізуші бөлмеден шығады, ал ойыншылар (өзара келісіп) киімдерінде, дене қалыптарында бірқатар өзгеріс жасайды. Кірген жүргізуші барлығын бұрынғы күйіне келтіруі тиіс. Егер жүргізуші барлық өзгерістерді тапса, ол ең</p> | <p>үстел үсті ойыны. Мақсат-міндеттері. Педагог үстелдің үстіне бірнеше зат қояды. Бала оларға мұқият қарап алған соң, теріс қарап тұрады. Үстелден бір зат алып тасталынады. Бала қай заттың жоғалып кеткенін табу керек. Заттардың санын біртіндеп көбейтуге болады. (сөйлеуді дамыту) "Айна". Балаға қарама-қарсы тұрып, әртүрлі қимыл-</p> | <p>мезгілдері" дидактикалық ойыны. Мақсат-міндеттері. Балалардың жыл мезгілдері туралы білімдерін бекіту, маусымдық өзгерістерді талқылау. (сөйлеуді дамыту, қоршаған ортамен танысу)</p> | <p>құрастыр" үстел-үсті ойыны. Мақсат-міндеттер: балаларды тұтас затты жеке бөліктерден құрастыруға жаттықтыру; ерік-жігерін, мақсатқа талпынуын тәрбиелеу. Барысы: қорапта әр түрлі заттар бейнеленген тұтас суреттер болады: жана жылдық сыйлықтар, ойыншықтар, шырша. Екінші қорапта дәл осы суреттер төрт бөлікке бөлініп салынған. Педагог</p> | <p>ұқсамайды" заттармен ойналатын ойын. Дидактикалық міндеті: балаларды заттарды салыстыруға түрі, түсі, формасы, көлемі, материалы бойынша ұқсастықтарын байқауға үйрету; байқағыштығын, ойлауын, тілін дамыту. Ойын ережесі: екі затты алып, оның ұқсастықтарын көрсету іскерлігі. Кімді көрсетсе, сол жауап береді. Ойын әрекеттері: ұқсас заттарды іздеу.</p> |
|--|---|--|--|--|---|

| | | | | | |
|--|--|---|---------------|---|--|
| | байқампаз атанады. (сөйлеуді дамыту) | қозғалыстар көрсетіңіз. Ол "айна", сол қимылдарды қайталауы тиіс. (сөйлеуді дамыту, дене шынықтыру) | | балаларды суреттермен таныстырады. Олар суретте не бейнеленгенін атап айтады. (танымдық дағдылар) | (математика негіздері, сөйлеуді дамыту) |
| <p>Жалпы дамытушы жаттығулар.</p> <p>1. Бастапқы қалып аяқтың арасын алшақ қойып, атластық таспаны ұстаған қолдарды алда ұстау; 1-1 атластық таспаларды жоғары көтеріп, оңға және солға желпу (6-8 рет қайталау); 1-2 бастапқы қалыпқа келу.</p> <p>2. Бастапқы қалып тік тұру, атластық таспаларды екі қолмен ұстау; 2-1 жерге отырып, атластық таспаларды иық тұсына қою; тұрып, атластық таспаларды алға қою (4-5 рет қайталау); 2-2 бастапқы қалыпқа келу;</p> <p>3. Екі атластық таспаны бір қолға ұстап, бір орында 20-30 сек. секіру. (мәдени-гигиеналық дағдылар, дербес әрекет, дене шынықтыру)</p> | | | | | |
| Таңғы ас 08.40 - 09.20 | <p>Гигиеналық дағдылар Мақсат-міндеттер: мәдени-гигиеналық дағдыларын жетілдіру. Көркем сөз Нан – ардақты адал ас, Кәрі, жас одан аттамас. Ақ дастархан үстінде, Қол жумай оны ұстамас. (мәдени-гигиеналық дағдылар, көркем сөз)</p> | | | | |
| Ұйымдастырыл | Шаттық | Шаттық | Шаттық | Шаттық | Шаттық |

| | | | | | |
|--|---|---|--|---|---|
| <p>ған іс-әрекетке дайындық 09.20 - 09.30</p> | <p>шеңбері Мақсат-міндеттер. Балаларға эмоционалды жағымды көңіл-күй мен ұйымдастырылған іс-әрекетіне мотивациялық дайындықты қалыптастыру, балаларға бір-бірімен сәлемдесуге мүмкіндік беру, ұжымда достыққа тәрбиелеу. Қуанамын мен де Қуанасың сен де, Қуанайық достарым! Арайлап атқан күнге! (сөйлеуді дамыту)</p> | <p>шеңбері Мақсат-міндеттер. Балаларға эмоционалды жағымды көңіл-күй мен ұйымдастырылған іс-әрекетіне мотивациялық дайындықты қалыптастыру, балаларға бір-бірімен сәлемдесуге мүмкіндік беру, ұжымда достыққа тәрбиелеу. Бақыт толы шеңберге, Шаттық толы шеңберге, Қол ұстасып келдік біз, Жан достармыз енді біз. (сөйлеуді</p> | <p>шеңбері Мақсат-міндеттер. Балаларға эмоционалды жағымды көңіл-күй мен ұйымдастырылған іс-әрекетіне мотивациялық дайындықты қалыптастыру, балаларға бір-бірімен сәлемдесуге мүмкіндік беру, ұжымда достыққа тәрбиелеу. Қайырлы таң балалар! Жарқырады қаламыз, Жайнай түсті даламыз, Қайырлы таң балалар! Аман Отан</p> | <p>шеңбері Мақсат-міндеттер. Балаларға эмоционалды жағымды көңіл-күй мен ұйымдастырылған іс-әрекетіне мотивациялық дайындықты қалыптастыру, балаларға бір-бірімен сәлемдесуге мүмкіндік беру, ұжымда достыққа тәрбиелеу. Достарымның барлығын, Сыйлап, жақсы көремін. Алақаным арқылы Жылуымды беремін. (сөйлеуді</p> | <p>шеңбері Мақсат-міндеттер. Балаларға эмоционалды жағымды көңіл-күй мен ұйымдастырылған іс-әрекетіне мотивациялық дайындықты қалыптастыру, балаларға бір-бірімен сәлемдесуге мүмкіндік беру, ұжымда достыққа тәрбиелеу. Күнім күліп арайлы, Тереземнен қарайды. Достарыммен шеңберге, Тұрғанымды қалайды (сөйлеуді</p> |
|--|---|---|--|---|---|

| | | дамыту) | панамыз, Аман ата- анамыз, Қайырлы таң балалар! (сөйлеуді дамыту) | дамыту) | дамыту) |
|---|---|---|--|---|--|
| Білім беру ұйымының кестесі бойынша ұйымдастырыл ған іс-әрекет 09.30 - 10.10 | Дене шынықтыру "Сырғанаймыз шанамен". Мақсат- міндеттер. Балалардың сап түзеп бірінің артынан бірі шеңбер бойымен арақашықтық сақтап, бағытты өзгертіп жүгіру қабілетін қалыптастыру; 3 м қашықтықта алға жылжи отырып, екі аякпен секіру дағдысын жетілдіру; бір | Дене шынықтыру "Қалай сырғанайтыным ызды көрсетейікші". Мақсат- міндеттер. Балаларда нық қадаммен алға, нық қадаммен артқа жүру, тізені биікке көтере отырып жүруге үйрету; бір аяқтан бір аяққа секіру, тура секіру дағдыларын қалыптастыру; сап түзеп бірінің | Музыка "Аққала". Мақсат- міндеттер. Балаларды шулы әнді тыңдай отырып, сипатын ажырата білуге үйрету; төмен және жоғары дыбыстарды ажырата білу қабілетін жетілдіру; музыкадағы ырғақты сезіне білу қабілетін дамыту; музыка әуенімен жүгіруге және алға-артқа секіру | Дене шынықтыру "Қыста дөңнен сырғанаймыз". Мақсат- міндеттер. Балаларда сап түзеп бірінің артынан бірі шеңбер бойымен арақашықтық сақтап, бағытты өзгертіп жүгіру қабілеттерін дамыту; нық қадаммен алға, нық қадаммен артқа жүру, тізені биікке көтере отырып жүру | Қазақ тілі "Қыстағы ойын - сауық түрлері" Мақсат- міндеттер. Қар, қысқы ойын- сауық түрлері туралы білімдерін кеңейту; жағымды көңіл күйлерін білдіруді үйрету. Қазақ тілін түсінуді, «қысқы ойындар» сөзін қолданып қарапайым сөз тіркестерін құруды, сын есімдердің |

| | | | | | |
|--|--|---|---|---------------------------------|---|
| | <p>жағы 20-30 см биік қиғаш тақтайдың үстімен жүруге үйрету.</p> | <p>артынан бірі шеңбер бойымен арақашықтық сақтап, бағытты өзгертіп жүгіру қабілетін жетілдіру.</p> | <p>дағдысына үйрету; музыкалық аспаптардың дыбысын ажырата білу және музыкалық аспапта ойнау қабілетін қалыптастыру; қыс қызығы туралы ұғым беру.</p> | <p>іскерліктерін жетілдіру.</p> | <p>жалғауларын өзгерте білуге үйрету. Артикуляциялық аппаратын, сөйлеуін, есту арқылы қысқы ойындар туралы ақпаратты қабылдауын дамыту. Жалпы «Қыс қызығы» тақырыбы бойынша сөйлесуді, есту арқылы қабылдауын, есту зейінін, көру арқылы қабылдауын, ойлау қабілетін, жағымды эмоцияларын көрсете білу қабілетін дамыту. Байқағыштық қасиеттерін,</p> |
|--|--|---|---|---------------------------------|---|

| | | | | | |
|--|---|---|---|---|--|
| | | | | | сұлулық сезімдерін, көркемсөзге кұштарлығын дамыту. |
| Серуенге дайындық Серуен 10.10 - 12.10 | Балаларды серуенге ынталандыру; серуенге ойын жабдықтарын іріктеу; балалармен жеке әңгімелесулер; шалбарын, бас киімі мен бәтеңкесін реттілікпен киюін қадағалау. (мәдени-гигиеналық дағдылар, дербес әрекет) | | | | |
| | Ауа райына қарай қардың өзгеруін байқау. (қоршаған ортамен танысу, сөйлеуді дамыту, көркем әдебиет) Болжау. Аязды күні қар жауса – күн жылынады. Суықтан қорықпа – суық сумен жуын. Мақал-мәтел Қыс қандай болса, жаз да осындай. | Күннің ұзақтығын байқау. (қоршаған ортамен танысу, сөйлеуді дамыту, көркем әдебиет) Мақал-мәтел. Егер жұмыс болмаса, кешке дейін күн де ұзақ. Бақылау: желтоқсанда күн қысқа, түн ұзақ, соған назар аудару. | Қар жауғаннан кейінгі ағаштардың жайы қандай? (қоршаған ортамен танысу, сөйлеуді дамыту, көркем әдебиет) Мақал-мәтел. Желтоқсанда қыс ақ мамық төсейді. Ал аяз өзен арқылы көпірлер тұрғызады. Бақылау: қар жауғаннан кейін | Ағаш пен бұталарды бақылау (ағаштар: қайың, шырша, алма ағашы; бұталар: жұпаргүл, шие). (қоршаған ортамен танысу, сөйлеуді дамыту, көркем әдебиет) Көркем сөз. «Қарағай». Тау баурайын - жағалай, Биік-биік | Құстарды бақылау (сары шымшық, бозторғай, сауысқан, торғай, көгершін). (қоршаған ортамен танысу, сөйлеуді дамыту, көркем әдебиет) Көркем сөз. Шыр-шыр еткен торғайды. Қорғамасаң болмайды, Кіп-кішкентай |

| | | | | | |
|--|--|--|---|---|---|
| | <p>Байқау: Жылы күндері жауған қар жабысқақ болады, қар жабысқақ, аққала жасауға ыңғайлы туралы болатынын балаларға түсіндіру, ал аязды күндері қар үгітіліп, құрғап тұрғанда ештеңе жасауға болмайды. Ауа қысымының өзгеруіне байланысты қардың өзгеретінін бақылатып отыру, қардың өзгеру себептерін тереңдете түсіндіру. Қимылды ойын: «Бәйге»</p> | <p>Балалардың сөздік қорының құрамына көңіл бөлу, табиғатқа қызығушылығын арттыру. Қимылды ойын. «Бермеймін». (дене шынықтыру) Мақсат-міндеттер. Қалың қар үстінде шеңбер жасау. Әркім қасында тұрған баланы белгі бойынша өзіне тартып қалады. Балаларды күшті болуға, шыдамдылықпен ойын ережесін бұзбауға тәрбиелеу. Еңбек: ауланы түскен</p> | <p>ағаштың қалпы қандай әдемі екеніне балалардың көңілін аударту. Кішкентай ағаштар үшкір дөңгелек тебетейге оранды, кейбір ағаштың бұтақтары бұғының мүйізі сияқты, кейбіреуі тоқыма жіп сияқты, мақталы шар сияқты. Балаларды ағашты күтуге үйрету. Қар басқан ағаш бұтақтары майысып тұрады, ол қалың қарды ақырындап түсіру керек екенін түсіндіру. Ағаштар</p> | <p>қарағай. Оқтай түзу бойлары, Шымыр өскен баладай. Бақылау. Балалардың назарын ағаштардың және бұталардың сыртқы сұлулығына аудару (жапырақ жоқ). Ағаштың сыртқы түрлерін ажырата білуге жаттықтыру (ағаштың пішіні, бұтаның орналасуы, тамырдың түрі мен сыртқы пішіні); ағаштар: терек, қайың, шырша, гүлшетен, алма ағашы; бұталар: долана,</p> | <p>торғайлар, Бақшамызды қорғайды. Жұмбақ. Қалқып тұрып аспанда, Үн шығарып сан қилы, Өнеріне басқанда, Тұла бойың балқиды. (Бозторғай) Бақылау: құстардың атауын есте сақтау, ұшып келетін құстарды белгілеріне сай ажырата білу (көлемі және түстеріне байланысты). Әр түрлі құстардың қозғалысы мен ерекшеліктерін ескере білуге үйрету</p> |
|--|--|--|---|---|---|

| | | | | | |
|--|---|---|--|---|---|
| | <p>(дене шынықтыру) Мақсат-міндеттері. Балаларды әртүрлі жарысқа қатысуға үйрету. (кім бұрын жылжиды, кім бұрын озады сол жеңіске жетеді) Балаларды достарының жеңісіне жеткеніне қуануға үйрету. Еңбек: Мақсат-міндеттері. Қардан жолды тазартуға тәрбиешіге көмектестіру. Тәжірибе. Қардың қасиеттері. 1. Аязды күні қарды қолғаппен</p> | <p>бұтақтардан жинастыруға, тәрбиешіге көмектесуге ынталандыру, әр баланың еңбекке жүйелі қатысуын қамтамасыз ету. Өз бетімен ойындар: балалардың ойын уақытында бір-біріне деген қарым-қатынасын түзету, қылықтарымен істерін айқындау, өз көзқарасында тұрақты болу; құрдасының ойымен өзінің ойын сәйкестендіріп, ойыншықтарды, рөлді және міндеттерді бөлісудегі қимыл</p> | <p>жапырақтарын неге түсіретінін түсіндіру. Балаларды табиғатты сүйуге үйрету. Олардың өз сөзінен алған әсерлерін айтуға үйрету. Қимылды ойын «Аю апанында». (дене шынықтыру) Балаларды әртүрлі бағытта жүгіруге, жылдам қозғалысқа үйрету. Еңбек: бұтақтарды қардан сілкіп тазарту. Балаларға ағаштарды ажыратуды үйрету. Олардың эстетикалық</p> | <p>жұпаргүл, шие. Балаларға аяз кезінде ағаш бұталарының тез сынғыш болатынын түсіндіру. Балаларды ағаштарға сүйіспеншілікпен қарауға тәрбиелеу. Қимылды ойын «Шаңғы жарысы». (дене шынықтыру) Дыбыс белгісіне көңіл бөлу (шанада отырып, аяқпен итеру; үстінде отырып, қолмен итеру). Дене шынықтыру әрекетінде алған білімдерін іс жүзінде қолданып,</p> | <p>(сауысқанның қадамы үлкен; торғай екі аяғымен секіреді; көгершін - жиі, ұсақ қадамдар жасайды т.б.) Құстар ұшып жүргенде немесе отырғанда жақсы көрінеді, егер олар ағаштың бұталарында отырса ажырату қиынға соғады. Құстарға қыста азық табу қиын болатындығын түсіндіру. Оларды қосымша тамақтандырып тұру керектігін түсіндіру. Қимылды ойын «Қарғалар». (дене шынықтыру)</p> |
|--|---|---|--|---|---|

| | | | | | |
|--|---|---|--|---|--|
| | <p>алса, ол жабыспайды, шашылады.</p> <p>2. Қарға су күйсаң, одан қаршық жасауға болады. Қар дымқыл әрі жабысқақ, болады. Қортынды. Бұдан біз қардың дымқылдығынан қар әдемі тұтас түрде болатындығын байқадық.</p> | <p>іс-әрекеттерін сыпайы түрде аңғарта білуін дамыту.</p> | <p>танымын байыту.</p> <p>Өз бетімен ойындар: өз бетінше ойнау дағдыларын дамыту.</p> | <p>жарыстарға қатысуға ынталандыру.</p> <p>Еңбек: ағаш және бұта түптеріне қарды үю және еңбектің маңыздылығын білуге үйрету. Жақсы ынтамен еңбектенуге тәрбиелеу.</p> <p>Өз бетімен ойындар: алдын-ала ойын тақырыбына келісіп, рөлдерді бөлу, 3-4 баладан тұратын ойын топтарында бастаушылардың қимыл-әрекеттеріне басшылық жасау.</p> | <p>Ойынға деген қызығушылықта рын арттыру</p> <p>Еңбек: қыстың күні құстарға далада тамақ беруге баулу. Берілген тапсырмаға жауапты болу: өз еңбегіне қанағаттана білу.</p> <p>Өз бетімен ойындар. Балаларға өз рөлдерін және құрбыларының рөлдерінің мазмұнын есте сақтай білуге үйрету; ойын барысында балаларды 2-3 рөлде ойнауға баулу; бағыну, басқару, теңдік қарым-қатынас ережелерін білу.</p> |
|--|---|---|--|---|--|

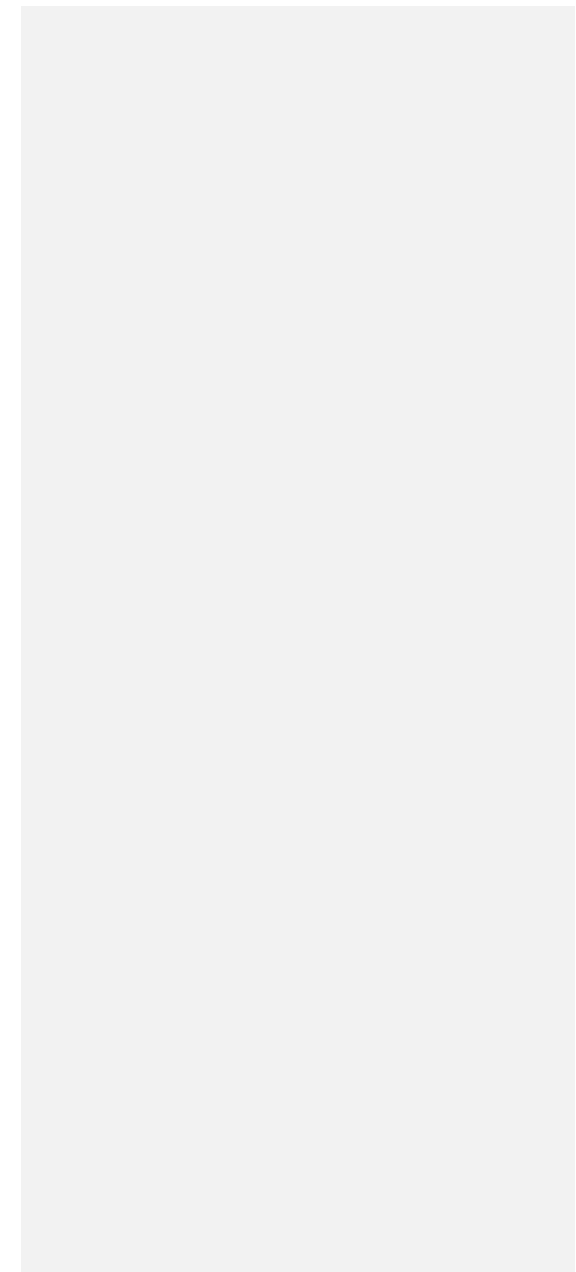
| | | | | | |
|--|---|--|---|--|---|
| Серуеннен оралу 12.10 - 12.30 | Балалардың бас киімін, шалбарын, түймелері ағытылған жейдесін, бәтеңкесін белгілі ретпен шешуі; жүйелі шешінуге дағдыландыру; киімдерін шкаф сөрелеріне орналастыру; қолдарын жуу; көбік пайда болғанша қолдарын көбітіп, жақсылап шаю, беттерін жуу, беттерін және қолдарын сүлгімен құрғату. (мәдени-гигиеналық дағдылар, дербес әрекет) | | | | |
| Түскі ас 12.30 - 13.00 | Гигиеналық дағдылар Мақсат-міндеттер: мәдени-гигиеналық дағдыларын жетілдіру. Көркем сөз Нан – ардақты адал ас, Кәрі, жас одан аттамас. Ақ дастархан үстінде, Қол жумай оны ұстамас. (мәдени-гигиеналық дағдылар, көркем сөз) | | | | |
| Күндізгі ұйқы 13.00 - 15.10 | Балалардың тыныш ұйықтауына жайлы жағдай жасау. (мәдени-гигиеналық дағдылар) | | | | |
| Бірте-бірте тұрғызу, сауықтыру шаралары 15.10 - 15.30 | "Мейірімді мысық"; (белді бүгіп, басты жоғары көтеру). Жалпақтабандықтың алдын алу мақсатында денсаулық жолдарымен жүру. Алған білімдерін бекітіп, мәдени-гигиеналық дағдыларын орындау. (мәдени-гигиеналық дағдылар, дене шынықтыру) | | | | |
| Бесін ас 15.30 - 16.00 | Алдына қойған асқа назар аударту; дастархан басында отыру мәдениеті, тамақтану мәдениетіне баулуға бағытталған жеке-дара жұмыс; этикет ережелері. (мәдени-гигиеналық дағдылар) | | | | |
| Балалардың дербес әрекеті (баяу қимылды ойындар, үстел | Көркем әдебиеттен ойын-жаттығу "Қолғап". | Математика негіздерінен ойын-жаттығу "Қардан | Мүсіндеуден ойын-жаттығу "Аққала". Мақсат- | Сөйлеуді дамытудан ойын-жаттығу "Қуыршақ | Сурет салудан ойын-жаттығу "Аққала". Мақсат- |

| | | | | | |
|--|--|---|--|--|---|
| <p>үсті ойындары, бейнелеу әрекеті, кітаптар қарау және тағы басқа әрекеттер) Балалармен жеке жұмыс 16.00 - 16.45</p> | <p>Мақсат-міндеттер. Балаларды "Қолғап" ертегісінің қызықты мазмұнымен таныстыра отырып, ертегіні әңгімелеу барысында кейіпкерлердің бейнесі мен сөзін мұқият есте сақтауға үйрету.</p> <p>Қоршаған ортамен танысудан ойын-жаттығу "Менің сүйікті қалам". Мақсат-міндеттер. Балаларды сүйікті қаламыз Алматымен таныстыра</p> | <p>мұнараларды салайық". Мақсат-міндеттер. Балаларды екі қарама-қарсы заттарды биіктігі мен ені бойынша тұстастырып, салыстыруға, нәтижесін сөзбен жеткізуге үйрету; заттардың ұзын немесе қысқа, кең немесе тар екенін тұстастыру және бірліктердің (кірпіштердің) сандарына қарап салыстыруда жаттықтыру; есте сақтау қабілетін, қолдың ұсақ моторикасын, көзбен мөлшерлеуді,</p> | <p>міндеттер. Балаларға аққала туралы түсініктерін тиянақтау, аққаланың дене құрылымы жөнінде білімді жетілдіру; аққаланың қардан жасалған мүсін екеніне көз жеткізу; қысқы ойын-сауықтар түрлерімен таныстыру. Саусақ жаттығуы. "Қарды қолмен жинайық". Қарды қолмен жинайық (алақандарды өзінен ары қаратып, ашып-жабу), Алақанда қысайық (екі</p> | <p>Дананы серуенге шығару" тақырыбына әңгімелесу. Мақсат-міндеттер. Балалармен қысқы киімдер жөнінде әңгімелесу, сөздік ойын барысында адамның қыста киіну тәртібінің ерекшеліктерін көрсету.</p> <p>Драматизация. "Қызыл телпек" ертегі желісін маскамен сахналау. (сөйлеуді дамыту, көркем әдебиет, қазақ тілі) "Қыста не</p> | <p>міндеттер. Балаларды тіке жатқан қағаз бетінің ортасына көк қарындаш арқылы аққала бейнесін салуға үйрету; сурет салуда үлкен, кішкентай дөңгелектерді қатарымен іргелес салып, бейнені қосымша детальдармен толықтыруда жаттықтыру; үлкен және кішкентай дөңгелектерді аққаланың денесі мен басы деп тануға үйрету.</p> <p>Музыкадан ойын-жаттығу "Қыс әні". Мақсат-</p> |
|--|--|---|--|--|---|

| | | | | | |
|--|--|--|--|--|---|
| | <p>отырып, қала туралы көркем сөздерді мәнерлеп оқу; Алматы қаласы туралы мәліметтерді зейін қойып, мұқият тындауға үйрету.</p> <p>"Жануарлардың төлдерін тауып, оларды атап бер" дидактикалық ойыны.</p> <p>Мақсат-міндеттер: үй жануарларын ажырата білуге, оларды төлдерін ажырата білуге, жануарларды күте білуге, қамқорлыққа ала білуге тәрбиелеу.</p> <p>Барысы:</p> | <p>зейінді, ой өрісін дамыту.</p> <p>Драматизация.</p> <p>Мақсат-міндеттер: "Айна" ертегі желісін алжапқыш театрын қолдану арқылы сахналау. (сөйлеуді дамыту, көркем әдебиет, қазақ тілі)</p> <p>Құрастырудан ойын-жаттығу "Төбешіктен сырғанайық".</p> <p>Мақсат-міндеттер. Балаларды, текшелерді бірінің үстіне бірін қою, екі қарама-қарсы</p> | <p>алақанды айқастыра қосып, бір-бірін құшақтап, қысу; орындарын алмастыру), Қысып-қысып (алақандарды жеке жұдырықтарға қайта-қайта қысып, ашу), Дөңгелектеп, (жұдырықтарды айналдыру) Түзу жолмен айдайық (алақандарды өзінен ары қаратып, ашып-жабу).</p> <p>(сөйлеуді дамыту, көркем әдебиет)</p> <p>Вариативті компонент/Әлеумет</p> | <p>"Болады?" дидактикалық ойыны.</p> <p>Мақсат-міндеттер: қыстың белгілері туралы ойларын дамыту.</p> <p>Барысы: ойын "Жыл мезгілдері" үстел ойыны арқылы ойналады.</p> <p>Балалар қыста бейнеленген үлкен суреттерге жылдың осы уақытының белгілері бар кішкентай суреттерді алады.</p> <p>(қоршаған ортамен танысу, сөйлеуді дамыту)</p> | <p>міндеттер. Балалардың шулы әннің сипаты мен төмен және жоғары дыбыстарды ажырата білу қабілетін дамыту; музыкадағы ырғақты сезіне білу қабілетін дамыту.</p> |
|--|--|--|--|--|---|

| | | | | | |
|--|--|---|--|--|--|
| | <p>ойыншық үй жануарлары үстел үстінде тұру керек. Балалар ойыншықтарды мұқият қарап алады. Педагогтің белгісі бойынша көздерін жұмады, сол кезде педагог үй жануарларын бір төлін тығып тастайды. Педагог ненің төлі жоқ деп сұрайды? Балалар жауап беру керек. Ойын бірнеше рет жалғастырылады.</p> <p>(сөйлеуді дамыту, қоршаған ортамен танысу, қазақ</p> | <p>жақтан тағы бір текшені және призманы жаққа салып, тіреу амалдарын машықтандыру, төбешікті жасауға үйрету.</p> | <p>"Аурухана" ойыны. Мақсат-міндеттер. Балаларды дәрігер қызметінің ерекшеліктерімен таныстыру; дәрігер қызметінің адам өміріндегі маңызы туралы білімдерін кеңейту; дәрігердің құралдарын жатқа айтуға үйрету; ойын барысында шығармашылыққа баулу. "Аурухана" ойыны. "Жүгіріп қағып ал" қимылды ойыны.</p> | <p>Қоршаған ортамен танысудан ойын-жаттығу "Тиін". Мақсат-міндеттер. Балалардың қыс мезгілдерінде табиғатты бақылау дағдыларын дамыту; тиіннің сыртқы түрі мен қыстағы тіршілік қалпы туралы түсініктерін кеңейту; жанды табиғатқа қызығушылықтары мен бастамаларын және жауапкершіліктерін қалыптастыру; қыс қызығы туралы ұғым</p> | |
|--|--|---|--|--|--|

| | | | | | |
|--|--------------|--|--|-------|--|
| | тілі) | | Балалар ойын алаңында еркін тұрады. Педагог үлкен әдемі доппен балаларға қарама-қарсы тұрады.(қашықтығы1,5-2м) Педагог "Бір! Лақтырамын. Екі! Лақтырамын. Үш! Лақтырамын. Кім жүйрік қағып алсын!"- деп допты лақтырады да өзі қағып алып: "Қаға алмадыңдар қайта жүгіріңдер" дейді. Балалар өз орындарына қайта барып тұрады. Ойын жалғасады. Ойын | беру. | |
|--|--------------|--|--|-------|--|



| | | | | | |
|---|---|--|--|--|--|
| | | | кезінде балалардың қағып алуына мүмкіндік жасап, қойып жүреді. Қалған балалар соңынан еріп жүреді. (дене шынықтыру) | | |
| "Шырша" тақпағын айтқызу. Мақсат-міндеттер. Бала тілін дамыту. Тақпақтар айтқызу. "Шырша" (Әдібай Табылдиев) Қызық-думан күн келді, Жасыл шырша түрленді. Аяз сүйіп, терледі, Үйге кірді | "Күміс қар" тақпағын айтқызу. Мақсат-міндеттер. Бала тілін дамыту. Тақпақтар айтқызу. "Күміс қар" (Әли Ысқабаев) Қырларды жапты күміс қар, Далада жаңа тыныс бар. Бұталар жалт-жұлт етеді Кәдімгі бейне хрусталь. | "Қыс" тақпағын айтқызу. Мақсат-міндеттер. Бала тілін дамыту. Тақпақтар айтқызу. "Қыс" (Ізтай Мәмбетов) Жаңа айлардың жаңа қары Жапалақтап жауады. Жайлы бір леп таралады, Жаңғыртады ауаны. | "Жаңа жыл" тақпағын айтқызу. Мақсат-міндеттер. Бала тілін дамыту. Тақпақтар айтқызу. "Жаңа жыл" (Хамит Ерғалиев) Жаңа жыл! Жаңа жыл! Не әкелдің сен бізге? Бау-бақшаң толған гүл, Төлдерің семіз | "Жаңа жыл" тақпағын айтқызу. Мақсат-міндеттер. Бала тілін дамыту. Тақпақтар айтқызу. "Жаңа жыл" (Хамит Ерғалиев) жалғастыру. Жаңадан көп түрлі Машина бергейсің, Жаңадан көк сырлы | |

| | | | | | |
|---|---|---|--|--|--|
| | <p>төрледі.</p> <p>Сылдырайды моншағы, Шыршамыздың мол шамы. Бізбен бірге жайдары Жарқырады, жайнады.</p> <p>Арайланды шыршамыз, Айналамыз баршамыз! (сөйлеуді дамыту, көркем әдебиет)</p> | <p>(сөйлеуді дамыту, көркем әдебиет)</p> | <p>Ұйқыдағы баладайын, Баладайын пәк жүрек. Ұйып қапты қырда қайың, Киім киіп ақ жібек. (сөйлеуді дамыту, көркем әдебиет)</p> | <p>бе?</p> <p>Бауырсақ, балмұздақ, Концертке ... молсың ба? Бізді алға барғызбақ, Сен жаңа жылсың ба? (сөйлеуді дамыту, көркем әдебиет)</p> | <p>Үйлерге кіргейсің.</p> <p>Жаңа жыл! Жаңа жыл! Жаңалық ізде сен! Жаңа ән, жаңа жыр Жазып бер бізге сен! (сөйлеуді дамыту, көркем әдебиет)</p> |
| <p>Серуенге дайындық Серуен 16.45 - 17.30</p> | <p>Балаларды серуенге ынталандыру; серуенге ойын жабдықтарын іріктеу; балалармен жеке әңгімелесулер; шалбарын, бас киімі мен бөтеңкесін реттілікпен киюін қадағалау. (мәдени-гигиеналық дағдылар, дербес әрекет)</p> | | | | |
| | <p>Түскі серуендегі бақылауды жалғастыру. (қоршаған ортамен танысу, сөйлеуді дамыту, көркем әдебиет)</p> | | | | |
| <p>Серуеннен оралу 17.30 - 17.50</p> | <p>Өз шкафын белгі бойынша тауып алуды, өз киімін өзі шешуді, өз қажеттері жайында айтуға машықтандыру. (мәдени-гигиеналық дағдылар, дербес әрекет)</p> | | | | |
| | | | | | |

| | | | | | |
|---|--|---|--|--|---|
| <p>Балалардың дербес әрекеті (баяу қимылды ойындар, үстел үсті ойындары, бейнелеу әрекеті, кітаптар қарау және тағы басқа әрекеттер)</p> | <p>Кітап бұрышында: өткен тақырыптар бойынша суреттерді қарау, сипаттау; ертегілерді есте жаңғырту, кейіпкерлердің сөздерін қайталау. (коммуникативті дағдылар, сөйлеуді дамыту, қазақ тілі, көркем әдебиет)</p> <p>Музыкалық аспаптармен ойындар. Ертеңгілікке дайындық, қыс тақырыбына байланысты әндер. (музыка)</p> <p>Өнер бұрышында қыс мезгілін бояу суреттерін бояу, аққала мүсіндеу және жапсыру жұмыстарын жасау. (шығармашылық дағдылар, жапсыру, мүсіндеу, сурет салу)</p> <p>Табиғат бұрышын зерттеу, салыстыру, танысу, пысықтау жұмыстары. (зерттеу іс-әрекет, қарым-қатынас іс-әрекеті)</p> <p>Еркін рөлдік ойындар.</p> | | | | |
| <p>Балалардың үйге қайтуы (ата-аналарға кеңес) 17.50 - 18.30</p> | <p>"Жаңа жылдық костюмдер" жеке әңгімелесу (костюмдер туралы кеңестер).</p> | <p>Ата-аналарға балалардың жетістігі жайлы айту; апта тақырыбы бойынша сұрақ қою, әңгімелесу.</p> | <p>Кеңес. "Балаларға ойнауға көп мүмкіндік беріңіз".</p> | <p>Ата-аналарға кеңес. "Егер бала жиі ашуланса".</p> | <p>Кеңес. "Қиын бала қайдан шығады?".</p> |

| ТӘРБИЕЛЕУ-БІЛІМ БЕРУ ПРОЦЕСІНІҢ ЦИКЛОГРАММАСЫ | | | | | |
|---|--|-----------------|----------------------------|----------------------------|----------------------------|
| Білім беру ұйымы балабақша | «Бағлан» бөбекжайы МКҚК <i>Ш.Мек. Құл</i> | | | | |
| Топ/сынып | Ортаңғы топ | | | | |
| Тобы, топтың реттік саны, атауы | «Бөбек» | | | | |
| Балалардың жасы | 3 жасар балалар | | | | |
| Педагогтің аты-жөні | Асқарова Айнур, Тойшибекова Гаухар | | | | |
| Жоспардың құрылу кезеңі (апта күндерін, айды, жылды көрсету) | 02.01-06.01.2023ж. | | | | |
| Апта күндері | <i>Дүйсенбі</i> | <i>Сейсенбі</i> | <i>Сәрсенбі</i> | <i>Бейсенбі</i> | <i>Жұма</i> |
| Күн тәртібі | 02.01 | 03.01 | 04.01 | 05.01 | 06.01 |
| Балаларды қабылдау Ата-аналармен әңгімелесу, кеңес беру Балалардың дербес әрекеті (баяу қимылды | Таңғы сүзгі: балалардың терісін, дене қызуын, сыртқы келбетін тексеру. Балаларды жақсы көңіл күймен қарсы алу және оларға қолайлы жағдай жасау. Баланың көңіл күйін, оның жеке пікірін, қызығушылығын анықтау. (сөйлеуді дамыту) | | | | |
| | "Ұйқы жетіспеушілігінің зияны" тақырыбында ата-аналармен әңгімелесу; балалардың үйде күн тәртібін сақтауларын және уақтылы ұйықтау керектігін талап ету. | | | | |
| | | | "Еңбекке баулу" Мақсат- | "Еңбекке баулу" Мақсат- | "Еңбекке баулу" Мақсат- |

| | | | | | |
|---|--|--|--|--|--|
| <p>ойындар, үстел үсті ойындары, бейнелеу әрекеті, кітаптар қарау және тағы басқа әрекеттер) Таңертенгі жаттығу 08.00 - 08.40</p> | | | <p>міндеттер. Үйді өздігінен тазалай білуін, табиғат мүйісіндегі мекендеушілерді күте білуін қалыптастыру.</p> | <p>міндеттер. Балаларды ойыншықтар мен көмекші құралдарды өз бетінше және эстетикалық түрде орналастыруға, шкафтарда тәртіпті сақтауға, шаңды сүрту.</p> | <p>міндеттер. Балаларды өсімдіктерді суару, жемсалғышты, астауды, көкөністерді жуу; астауға су құю және дайын жемді жемсалғышқа салу, балыққа жемді өлшеуішпен салу.</p> |
| | | | <p>Зейінді дамытуға арналған жаттығу. "Қимылдарды қайталаймыз". Мақсат-міндеттер. Аталған ойынның тағы бір нұсқасы. Педагог қандай да бір қимылды көрсетеді, ал</p> | <p>Зейінді дамытуға арналған жаттығу. "Суреттерді салыстырамыз" • Мақсат-міндеттер. Педагог балаларға бір-біріне ұқсас, бірақ біраз өзгешеліктері</p> | <p>Саусақ жаттығуын айтқызу. Ақшақарлар қалықтап (алақандарды ашу, саусақтарды көрсету), Ұшып барады, асықпай (саусақтармен кезек-кезек</p> |

| | | | | | |
|--|--|--|---|--|--|
| | | | <p>балалар біреуінен немесе екеуінен басқа барлық қимылдарды қайталайды. Мысалы, егер жүргізуші қолын жоғары көтерсе, балалар шапалақ ұруы керек; қолдары екі жаққа созылғанда, балалар аяқтарын тыпырлатады. Кім қателессе, сол жүргізуші атанады. (дене шынықтыру)</p> | <p>бар суреттерден айырмашылықта рын табуды ұсынады. (сөйлеуді дамыту, қазақ тілі, математика негіздері)</p> <p>Санамақтар айтқызу. "Кел, санайық санамақ". Бір, екі, үш, Бір, екі, үш, Ал, кәнеки, үш. Төрт, бес, алты, жеті, Төрт, бес, алты, жеті, Мынау - ауыл шеті. Сегіз, тоғыз, он, Сегіз, тоғыз, он, Ал, кәнеки, қон. Асықпа да саспа, Бірден қайта</p> | <p>жыбырлату). Айналып, оңға ұшып (қолдармен бір жаққа бұрандау), Айналып, солға ұшып (қолдармен екінші жаққа бұрандау). Мамықтай жерге түсіп (алақандармен жоғары бұлғап, төмен қарай түсіру), Тыныш жатыр, бізді күтіп (алақандарды үстел басына, тізеге салу). (сөйлеуді дамыту)</p> |
|--|--|--|---|--|--|

| | | | | | |
|----------------------------------|---|--|--|--|--|
| | | | | баста. (қазақ тілі, математика негіздері) | |
| | <p>Жалпы дамыту жаттығулары (сылдырмақтармен).</p> <p>1. Бастапқы қалып: аяқ алшақ, дене тік, қол төменде.</p> <p>1.1. Балалар сылдырмақтарын жоғары көтеріп, екі қолымен сылдырлатады.</p> <p>1.2. Бастапқы қалып. (жаттығу 4-5 рет қайталанады).</p> <p>2. Бастапқы қалып: аяқ алшақ, дене тік, қол төменде.</p> <p>2.1. Қолдарын оң жаққа жіберіп, сылдырмақтарды сылдырлатады.</p> <p>2.2. Бастапқы қалып.</p> <p>2.3. Қолдарын сол жаққа жіберіп, сылдырмақтарды сылдырлатады.</p> <p>2.4. Бастапқы қалып. (жаттығу 4 рет қайталанады).</p> <p>3. Бастапқы қалып: жерде отырады, аяқ алшақ, сылдырмақ ұстаған қолдары екі жанында.</p> <p>3.1. аяқтарын жинап, сылдырмақ ұстаған қолдарын жоғары көтеріп, сылдырлатады.</p> <p>3.2. Бастапқы қалып. (жаттығу 3 рет қайталанады).</p> <p>4. Бастапқы қалып: аяқ бірге, дене бос, қол төменде.</p> <p>4.1. Сылдырмақтарын артында ұстап, бір орында тұрып секіру.</p> <p>4.2. Бастапқы қалып. (жаттығу 3 рет қайталанады).</p> <p>(дене шынықтыру)</p> | | | | |
| Таңғы ас 08.40 - 09.20 | <p>Гигиеналық дағдылар</p> <p>Мақсат-міндеттер: мәдени-гигиеналық дағдыларын жетілдіру.</p> <p>Көркем сөз</p> <p>Нан – ардақты адал ас, Кәрі, жас одан аттамас. Ақ дастархан үстінде, Қол жумай оны ұстамас.</p> <p>(мәдени-гигиеналық дағдылар, көркем сөз)</p> | | | | |

| | | | | | |
|---|--|--|--|--|--|
| <p>Ұйымдастырылған іс-әрекетке дайындық 09.20 - 09.30</p> | | | <p>Балаларға эмоционалды жағымды көңіл-күй мен ұйымдастырылған іс-әрекетіне мотивациялық дайындықты қалыптастыру, балаларға бір-бірімен сәлемдесуге мүмкіндік беру, ұжымда достыққа тәрбиелеу.</p> | <p>Балаларға эмоционалды жағымды көңіл-күй мен ұйымдастырылған іс-әрекетіне мотивациялық дайындықты қалыптастыру, балаларға бір-бірімен сәлемдесуге мүмкіндік беру, ұжымда достыққа тәрбиелеу.</p> | <p>Балаларға эмоционалды жағымды көңіл-күй мен ұйымдастырылған іс-әрекетіне мотивациялық дайындықты қалыптастыру, балаларға бір-бірімен сәлемдесуге мүмкіндік беру, ұжымда достыққа тәрбиелеу.</p> |
| <p>Білім беру ұйымының кестесі бойынша ұйымдастырылған іс-әрекет 09.30 - 10.10</p> | | | <p>Қысқы демалыс. (сюжетті ойындар, үстел үсті ойындар, театр қойылымдары, басқатырғыш, логикалық ойындар, қыс қызығына</p> | <p>Қысқы демалыс. (сюжетті ойындар, үстел үсті ойындар, театр қойылымдары, басқатырғыш, логикалық ойындар, қыс қызығына</p> | <p>Қысқы демалыс. (сюжетті ойындар, үстел үсті ойындар, театр қойылымдары, басқатырғыш, логикалық ойындар, қыс қызығына</p> |

| | | | байланысты суреттер бояу) | байланысты суреттер бояу) | байланысты суреттер бояу) |
|--|--|--|--|---|---|
| Серуенге дайындық Серуен 10.10 - 12.10 | Балаларды серуенге ынталандыру; серуенге ойын жабдықтарын іріктеу; балалармен жеке әңгімелесулер; шалбарын, бас киімі мен бәтеңкесін реттілікпен киюін қадағалау. (мәдени-гигиеналық дағдылар, дербес әрекет) | | | | |
| | | | Қардың тереңдігін бақылау. (қоршаған ортамен танысу, сөйлеуді дамыту, көркем әдебиет) Жұмбақ. Көктен түсіп көбейді, Ұқсайды өзі шекерге, Бірақ ешкім жемейді, Жерде жатыр бекерге. Ол не? (Қар). Бақылау: балалардың көңілін ауланың | Ауа райына қарай қардың өзгеруін байқау. (қоршаған ортамен танысу, сөйлеуді дамыту) Болжау. Аязды күні қар жауса – күн жылынады. Суықтан қорықпа – суық сумен жуын. Мақал-мәтел. Қыс қандай болса, жаз да осындай. Байқау: жылы күндері жауған қар жабысқақ | Қар басуын бақылау. (қоршаған ортамен танысу, сөйлеуді дамыту, көркем әдебиет) Жұмбақ. Ұстай қалсаң еріп кетер, Әуре болма теріп бекер. (қар) Болжау. Қар түссе - күн жылынады Бақылау: балаларға қардың түсуі жөнінде түсінік беру. Қыста күн бұлттанса қар |

| | | | | | |
|--|--|--|---|---|--|
| | | | <p>қай жерлерінде қалың қар жатқанына аудару, қардың қаншалықты терең екенін білуді ұсыну. Балаларға өлшеуішті көрсету және әр жердегі қар қалыңдығын өлшеу; қалың қарды күрекпен қазып, қардың қалыңдығына назар аудару.</p> <p>Қимылды ойын: «Ақшақарды ізде». (дене шынықтыру) Ептілікті, шапшандықты дамытатын, кеңістікті бағдарлауды қажет ететін,</p> | <p>болады, қар жабысқақ, аққала жасауға ыңғайлы болатынын балаларға түсіндіру, ал аязды күндері қар үгітіліп, құрғап тұрғанда ештеңе жасауға болмайды. Ауа қысымының өзгеруіне байланысты қардың өзгеретінін бақылатып отыру, қардың өзгеру себептерін тереңдете түсіндіру.</p> <p>Қимылды ойын. «Бәйге». (дене шынықтыру) Балаларды әртүрлі жарысқа</p> | <p>жауатына туралы айту. Аспаннан жапалақтап қар жауғанын бақылау (ұлпа, ақ, жеңіл). Қар, жүн көрпе секілді жерді қымтайды.</p> <p>Қимылды ойын. «Қармен ойнау». (дене шынықтыру) Балаларды қармен ойнауға үйрету. Нысанаға қарды ата білуге жаттықтыру. Ойын ережесін орындауға дағдыландыру.</p> <p>Еңбек. (еңбек дағдылары) Күректі қолдануды үйрету, ауланы қардан тазарту. Қоғамдық жұмыс</p> |
|--|--|--|---|---|--|

| | | | | | |
|--|--|--|--|---|---|
| | | | <p>қимыл түрлерін өзгертіп отыратын ойындарға қызықтыру.</p> <p>Еңбек. (еңбек дағдылары)</p> <p>Гүлзарды жинастыруды ұйымдастыру.</p> <p>Қар тоқтату жөніндегі пікірді қалыптастыру (қарды тоқтатады, жел сокқанда), қардан кедергілер жасау, тәрбиешіге көмектесу.</p> <p>Тапсырманы орындау, бірлесіп атқаруда кішігірім тәсілдерін қалыптастыру.</p> <p>Өз бетімен ойындар.</p> | <p>қатысуға үйрету (кім бұрын жылжиды, кім бұрын озады сол жеңіске жетеді).</p> <p>Балаларды достарының жеңісіне жеткеніне қуануға үйрету.</p> <p>Еңбек.</p> <p>Тәрбиешіге қардан жолды тазартуға көмектесуге тарту. (еңбек дағдылары)</p> <p>Тәжірибе.</p> <p>Қардың қасиеттері.</p> <p>1. Аязды күні қарды қолғаппен алса, ол жабыспайды, шашылады.</p> <p>2. Қарға су құйсаң, ол мұз болып қатады.</p> | <p>уақытында бір-біріне кедергі келтірмеу.</p> <p>Қиыншылықтарды жеңе білу.</p> <p>Өз бетімен ойындар.</p> <p>Тыныш қуанышты жағдайды қолдауға және ұйымдастыруға талаптандыру; дербестілігін және бастамашылдығын көтермелеу.</p> |
|--|--|--|--|---|---|

| | | | | | |
|---|---|--|---|--|--|
| | | | Өз құрдастарымен 2-3 рольден тұратын ойын ойнағанда, бірлесуге талаптандыру, рөлді бөлу, ойын тәртібін орындау, жалпы ойын шартына сәйкес әрекет ету. | Қар дымқыл әрі жабысқақ, болады. Қортынды. Қардың дымқылдығынан қар әдемі тұтас түрде болатындығын байқадық. | |
| Серуеннен оралу 12.10 - 12.30 | Балалардың бас киімін, шалбарын, түймелері ағытылған жейдесін, бәтеңкесін белгілі ретпен шешуі; жүйелі шешінуге дағдыландыру; киімдерін шкаф сөрелеріне орналастыру; қолдарын жуу; көбік пайда болғанша қолдарын көбітіп, жақсылап шаю, беттерін жуу, беттерін және қолдарын сүлгімен құрғату. (мәдени-гигиеналық дағдылар, дербес әрекет) | | | | |
| Түскі ас 12.30 - 13.00 | Гигиеналық дағдылар Мақсат-міндеттер: мәдени-гигиеналық дағдыларын жетілдіру. Көркем сөз Нан – ардақты адал ас, Кәрі, жас одан аттамас. Ақ дастархан үстінде, Қол жумай оны ұстамас. (мәдени-гигиеналық дағдылар, көркем сөз) | | | | |
| Күндізгі ұйқы 13.00 - 15.10 | Балалардың тыныш ұйықтауына жайлы жағдай жасау. (мәдени-гигиеналық дағдылар) | | | | |


| | | | | | |
|--|---|--|--|---|---|
| <p>Бірте-бірте тұрғызу, сауықтыру шаралары 15.10 - 15.30</p> | <p>Ауыр тастар көтеру. Алақанды жұмып, қолды жартылай көтеріп-түсіру. Жалпақтабандықтың алдын алу мақсатында денсаулық жолдарымен жүру. Алған білімдерін бекітіп, мәдени-гигиеналық дағдыларын орындау. (мәдени-гигиеналық дағдылар, дене шынықтыру)</p> | | | | |
| <p>Бесін ас 15.30 - 16.00</p> | <p>Алдына қойған асқа назар аударту; дастархан басында отыру мәдениеті, тамақтану мәдениетіне баулуға бағытталған жеке-дара жұмыс; этикет ережелері. (мәдени-гигиеналық дағдылар)</p> | | | | |
| <p>Балалардың дербес әрекеті (баяу қимылды ойындар, үстел үсті ойындары, бейнелеу әрекеті, кітаптар қарау және тағы басқа әрекеттер) Балалармен жеке жұмыс 16.00 - 16.45</p> | | | <p>"Көрнекі үйшік" құрылыс ойыны. Текшелерден көрнекі ғимарат құрастыру. (құрастыру)</p> <p>Вариативті компонент/Шығармашылық "Аңдарға қысқы үйшік". Мақсат-міндеттер. Балалардың жабайы аңдардың қысқы</p> | <p>"Қыс белгілерін ажыратамыз" дидактикалық ойын. Мақсат-міндеттер: балаларды тез ойлауға тәрбиелеу. Барысы: - Балалар, сендермен ойын ойнайтын боламыз. Мына жерде жыл мезгілдеріне тән белгілерін білдіретін суреттер тұр. Осы</p> | <p>"Аққаланы құрастыр" үстел ойыны. Мақсат-міндеттер. Балаларды аққаланың денесін үстел бетіне салып құрастыруға ынталандыру; көлемі әртүрлі дөңгелектерді ажыратуға жаттықтыру; жасалған жұмыстың нәтижесіне қуана білу қабілетін</p> |

| | | | | | |
|--|--|--|---|--|---|
| | | | <p>тіршілігі жөнінде білімдерін кеңейту; аңдарға арналған қысқы үйшік бөлшектері туралы түсінік беру; ормандағы аңдардың тіршілік ерекшеліктерімен таныстыру. "Қоян түріп құлағын" саусақ жаттығуы.</p> | <p>белгілердің ішінен қыс мезгілінің белгісін ажыратып алуымыз керек. Балалар суреттерді тез қойып шығады. (қоршаған ортамен танысу, сөйлеуді дамыту)</p> | <p>дамыту. Педагог әрбір балаға көлемі үш түрлі ақ түсті дөңгелектерді, көздер, сәбізден мұрын, шелек пішіндерін жинақтап табақшаға салып ұсынады. Жұмыс жасалғаннан кейін балалар педагогке ілесіп көркем сөзді айтады, қимылдар жасайды. Аққала денесі дөп-дөңгелек, (қос қолдың сұқ саусақтарымен ауада үлкен шеңберлер сызу) Дөңгелек басына киген көк шелек, (алақандармен</p> |
|--|--|--|---|--|---|

| | | | | | |
|--|--|--|---|--|--|
| | | | | | <p>бастың төбесін жабу) Басады қос аяқтарын маймандап, (алақан ұштарымен үстел басын кезекпен соққылау) Іздері де содан оның дөңгелек. (қос қолдың сұқ саусақтарымен ауада кішкентай шеңберлер сызу) (сөйлеуді дамыту)</p> |
| | | | <p>Суреттер қарастыру. Мақсат-міндеттер. "Қыс" мезгілінің ерекшеліктері бейнеленген сюжетті суреттерді қарастыру. (қоршаған</p> | <p>"Қар" тақпағын айтқызу. Мақсат-міндеттер. Бала тілін дамыту. "Қар" (Тілеген Шопаев) Жауды міне, қар аппақ, Айналаның бәрі</p> | <p>Суреттер қарастыру. Мақсат-міндеттер. "Қыс қысығы" тақырыбында сюжетті суреттер қарастыру. Сұрақтар қою және толық жауапты талап</p> |

| | | | ортамен танысу, сөйлеуді дамыту) | аппақ. Жасырыпты жолдарды: Тегістепті орларды. Үстін жауып көлдердің, Бетін бүркеп белдердің. Жастық етіп тауды асқақ Жантайыпты жамбастап. Жантайыпты жамбастап. (көркем әдебиет) | ету. (қоршаған ортамен танысу, сөйлеуді дамыту) |
|--|--|--|---|---|---|
| Серуенге дайындық Серуен 16.45 - 17.30 | Балаларды серуенге ынталандыру; серуенге ойын жабдықтарын іріктеу; балалармен жеке әңгімелесулер; шалбарын, бас киімі мен бөтеңкесін реттілікпен киюін қадағалау. (мәдени-гигиеналық дағдылар, дербес әрекет) | | | | |
| | Түскі серуендегі бақылауды жалғастыру. (қоршаған ортамен танысу, сөйлеуді дамыту, көркем әдебиет) | | | | |
| Серуеннен оралу 17.30 - 17.50 | Өз шкафын белгі бойынша тауып алуды, өз киімін өзі шешуді, өз қажеттері жайында айтуға машықтандыру. (мәдени-гигиеналық дағдылар, дербес әрекет) | | | | |
| Балалардың | Кітап бұрышында: өткен тақырыптар бойынша суреттерді қарау, сипаттау; ертегілерді есте | | | | |

| | | | | | |
|---|--|--|--|---|--|
| <p>дербес әрекеті (баяу қимылды ойындар, үстел үсті ойындары, бейнелеу әрекеті, кітаптар қарау)</p> | <p>жаңғырту, кейіпкерлердің сөздерін қайталау. (коммуникативті дағдылар, сөйлеуді дамыту, қазақ тілі, көркем әдебиет) Музыкалық аспаптармен ойындар. Ертеңгілікке дайындық, қыс тақырыбына байланысты әндер. (музыка) Өнер бұрышында қыс мезгілін бояу суреттерін бояту, аққала мүсіндеу және жапсыру жұмыстарын жасау. (шығармашылық дағдылар, жапсыру, мүсіндеу, сурет салу) Табиғат бұрышын зерттеу, салыстыру, танысу, пысықтау жұмыстары. (зерттеу іс-әрекет, қарым-қатынас іс-әрекеті) Еркін рөлдік ойындар.</p> | | | | |
| <p>Балалардың үйге қайтуы (ата-аналарға кеңес) 17.50 - 18.30</p> | | | <p>Психолог кеңесі. "Баланың тілін қалай дамытамыз?"</p> | <p>Кеңес. "Саусақ жаттығулары". Қол моторикасын дамытудың маңыздылығын түсіндіру.</p> | <p>Ата-аналарға кеңес. "Демалысты қалай өнімді өткізуге болады?"</p> |

| ТӘРБИЕЛЕУ-БІЛІМ БЕРУ ПРОЦЕСІНІҢ ЦИКЛОГРАММАСЫ | | | | | |
|--|--|----------------------------|----------------------------|----------------------------|----------------------------|
| Білім беру ұйымы балабақша | «Бағлан» бөбекжайы МКҚК  | | | | |
| Топ/сынып | Ортаңғы топ | | | | |
| Тобы, топтың реттік саны, атауы | «Бөбек» | | | | |
| Балалардың жасы | 3 жасар балалар | | | | |
| Педагогтің аты-жөні | Аскарова Айнур, Тойшибекова Гаухар | | | | |
| Жоспардың құрылу кезеңі (апта күндерін, айды, жылды көрсету) | 09.01-13.01.2023ж. | | | | |
| Апта күндері | <i>Дүйсенбі</i> | <i>Сейсенбі</i> | <i>Сәрсенбі</i> | <i>Бейсенбі</i> | <i>Жұма</i> |
| Күн тәртібі | 09.01 | 10.01 | 11.01 | 12.01 | 13.01 |
| Балаларды қабылдау Ата-аналармен әңгімелесу, кеңес беру | Таңғы сүзгі: балалардың терісін, дене қызуын, сыртқы келбетін тексеру. Балаларды жақсы көңіл күймен қарсы алу және оларға қолайлы жағдай жасау. Баланың көңіл күйін, оның жеке пікірін, қызығушылығын анықтау. (сөйлеуді дамыту) | | | | |
| | "Ұйқы жетіспеушілігінің зияны" тақырыбында ата-аналармен әңгімелесу; балалардың үйде күн тәртібін сақтауларын және уақтылы ұйықтау керектігін талап ету. | | | | |
| Балалардың дербес әрекеті (баяу қимылды | "Еңбекке баулу" Мақсат- | "Еңбекке баулу" Мақсат- | "Еңбекке баулу" Мақсат- | "Еңбекке баулу" Мақсат- | "Еңбекке баулу" Мақсат- |

| | | | | | |
|--|--|--|--|---|--|
| <p>ойындар, үстел үсті ойындары, бейнелеу әрекеті, кітаптар қарау және тағы басқа әрекеттер) Таңертенгі жаттығу 08.00 - 08.40</p> | <p>міндеттер. Балаларды сумен жұмыс жасағанда гигиеналық дағдыларды сақтауға үйрету: жеңді түру, матаны сулау, құрғату, лас болған кезде шаю. Сумен жұмыс кезінде еңбек дағдылары мен әдеттерін, ұқыптылығын дамыту.</p> | <p>міндеттер. Балаларды топ бөлмесінде реттілікті сақтауға үйрету: ойыншықтарды, құрылыс материалдарын өздігінен орнына жинау, оларды сындырмауға тәрбиелеу.</p> | <p>міндеттер. Балалар белгіленген рет бойынша бірізді киіну, шешіну дағдыларын меңгеруге бәтенкесінің бауын байлау, түймелерін салу, киімдерін іліп немесе ұқыпты бүктеп қоюға, үлкендердің көмегімен киімін дер кезінде ретке келтіруге, тазалау, кептіру т.б., іскерліктерін дамыту.</p> | <p>міндеттер. Балаларды балабақшадағы ойын бұрышындағы кезекшілікті атқару іскерліктерін жетілдіру.</p> | <p>міндеттер. Балаларды ойыншықтарды құрметтеуге үйрету (оларды таза және ұқыпты ұстау, реттеп, орнына қою).</p> |
| | <p>"Кім шақырғанын тап" сөздік ойыны. Мақсат-міндеттер. Дидактикалық</p> | <p>Суреттер қарастыру. Мақсат-міндеттер: "Қыс қызығы" тақырыбында сюжетті суреттер</p> | <p>"Жүп суреттер" үстел үсті ойыны. Мақсат-міндеттер. Балалардың байқағыштығын,</p> | <p>"Не артық?" үстел үсті ойыны. Мақсат-міндеттер. Дидактикалық міндеті:</p> | <p>Санамақтар айтқызу. "Кел, санайық санамақ" Бір, екі, үш, Бір, екі, үш, Ал, кәнеки, үш.</p> |

| | | | | | |
|--|--|--|--|---|--|
| | <p>міндеті: есту анализаторын жаттықтыру, зейін және есту қабілеттерін дамыту, балалардың өз құрбы-құрдастарымен бірігіп ойнауға, достық қатынас орнатуға тәрбиелеу. Ойын ережесі: балаларға қарамай кім шақырғанын тек дауыс бойынша табу, оның атын дұрыс атау. Дауысын өзгертпей, атын қатты айту. Ойын әрекеті: кім шақырғанын іздеу. (сөйлеуді дамыту)</p> | <p>қарастыру. Сұрақтар қою және толық жауапты талап ету. (сөйлеуді дамыту, қоршаған ортамен танысу, қазақ тілі)</p> | <p>суретте бейнеленген заттардың ұқсастығы мен айырмашылығын таба білу іскерлігін тәрбиелеу; сөздік қорларын жетілдіру: ұқсас, әртүрлі, бірдей. Ойын ережесі: бірдей суреттерді жинау; кім қателеспесе, сол жеңеді. Ойын әрекеттері: бірдей суреттерді іздеу. (танымдық дағдылар)</p> | <p>балаларды заттарды қолданудағы қателерді көре білуге үйрету; байқағыштығын, өз пікірінің дұрыстығын дәлелдей білу іскерлігін дамыту; еңбек құралдары туралы білімдерін бекіту. Ойын ережесі: артық суреттің ғана бетін жабу; қажетсіз затты кім тапса, сол жеңеді. Ойын әрекеттері: қажетсіз затты табу және оны ақ қағазбен жабу. (сөйлеуді дамыту, танымдық</p> | <p>Төрт, бес, алты, жеті, Төрт, бес, алты, жеті, Мынау - ауыл шеті. Сегіз, тоғыз, он, Сегіз, тоғыз, он, Ал, кәнеки, қон. Асықпа да саспа, Бірден қайта баста. (сөйлеуді дамыту, математика негіздері)</p> |
|--|--|--|--|---|--|

| | | | | | |
|----------------------------------|---|---------------|---------------|---------------|---------------|
| | | | | дағды) | |
| | <p>Жалпы дамыту жаттығулары (сылдырмақтармен).</p> <p>1. Бастапқы қалып: аяқ алшақ, дене тік, қол төменде.</p> <p>1.1. Балалар сылдырмақтарын жоғары көтеріп, екі қолымен сылдырлатады.</p> <p>1.2. Бастапқы қалып. (жаттығу 4-5 рет қайталанады).</p> <p>2. Бастапқы қалып: аяқ алшақ, дене тік, қол төменде.</p> <p>2.1. Қолдарын оң жаққа жіберіп, сылдырмақтарды сылдырлатады.</p> <p>2.2. Бастапқы қалып.</p> <p>2.3. Қолдарын сол жаққа жіберіп, сылдырмақтарды сылдырлатады.</p> <p>2.4. Бастапқы қалып. (жаттығу 4 рет қайталанады).</p> <p>3. Бастапқы қалып: жерде отырады, аяқ алшақ, сылдырмақ ұстаған қолдары екі жанында.</p> <p>3.1. аяқтарын жинап, сылдырмақ ұстаған қолдарын жоғары көтеріп, сылдырлатады.</p> <p>3.2. Бастапқы қалып. (жаттығу 3 рет қайталанады).</p> <p>4. Бастапқы қалып: аяқ бірге, дене бос, қол төменде.</p> <p>4.1. Сылдырмақтарын артында ұстап, бір орында тұрып секіру.</p> <p>4.2. Бастапқы қалып. (жаттығу 3 рет қайталанады).</p> <p>(дене шынықтыру)</p> | | | | |
| Таңғы ас 08.40 - 09.20 | <p>Гигиеналық дағдылар</p> <p>Тамақтану мәдениетін қалыптастыру: қасықты дұрыс ұстау, сорпаны төкпеу, нанды үгітпеу, майлықты дұрыс қолдану, тамақ ішкенде сөйлемей.</p> <p>Мақсат-міндеттер: өзін-өзі күту, тамақтану, арақатынасу мәдениеті негіздерін дамыту.</p> <p>Асты-шашпай төкпей іш, Сораптамай баппен іш. Келген асты алдына Тауысып іш қалдырма. Тәрбиеші балалардың үстел үстінде дұрыс отыруларын қадағалайды.</p> <p>(мәдени-гигиеналық дағдылар, көркем сөз)</p> | | | | |
| Ұйымдастырыл | Шаттық | Шаттық | Шаттық | Шаттық | Шаттық |

| | | | | | |
|--|---|---|---|---|--|
| <p>ған іс-әрекетке дайындық 09.20 - 09.30</p> | <p>шеңбер Мақсат-міндеттер. Балаларға эмоционалды жағымды көңіл-күй мен ұйымдастырылған іс-әрекетіне мотивациялық дайындықты қалыптастыру, балаларға бір-бірімен сәлемдесуге мүмкіндік беру, ұжымда достыққа тәрбиелеу. Бақыт толы шеңберге, Шаттық толы шеңберге Қол ұстасып келдік біз, Жан достармыз енді біз. (сөйлеуді</p> | <p>шеңбері Мақсат-міндеттері. Балаларға эмоционалды жағымды көңіл-күй мен ұйымдастырылған іс-әрекетіне мотивациялық дайындықты қалыптастыру, балаларға бір-бірімен сәлемдесуге мүмкіндік беру, ұжымда достыққа тәрбиелеу. Көк аспанда күн күлсін Бірге күлсін бүлдіршін. Көк аспанда күн күлсін Жерге ұдайы нұр құйсын. (сөйлеуді</p> | <p>шеңбері Мақсат-міндеттері. Балаларға эмоционалды жағымды көңіл-күй мен ұйымдастырылған іс-әрекетіне мотивациялық дайындықты қалыптастыру, балаларға бір-бірімен сәлемдесуге мүмкіндік беру, ұжымда достыққа тәрбиелеу. Күн нұрындай көңілім, Даламдай кең пейілім. Жүрегім толы мейірім, Бәріне ортақ шуағым, Қайырымды</p> | <p>шеңбері Мақсат-міндеттері. Балаларға эмоционалды жағымды көңіл-күй мен ұйымдастырылған іс-әрекетіне мотивациялық дайындықты қалыптастыру, балаларға бір-бірімен сәлемдесуге мүмкіндік беру, ұжымда достыққа тәрбиелеу. Арайлап таң атты, Алтын сәуле таратты. Жарқырады күніміз. Жарқырайды даламыз. Қайырлы таң,</p> | <p>шеңбері Мақсат-міндеттері. Балаларға эмоционалды жағымды көңіл-күй мен ұйымдастырылған іс-әрекетке мотивациялық дайындықты қалыптастыру, балаларға бір-бірімен сәлемдесуге мүмкіндік беру, ұжымда достыққа тәрбиелеу. Кел, балалар, күлейік, Күлкіменен түлейік! Қабак түйген не керек, Көңілді боп жүрейік! Кел, балалар,</p> |
|--|---|---|---|---|--|

| | | | | | |
|---|--|--|--|--|---|
| | дамыту) | дамыту) | боламын. (сөйлеуді дамыту) | Қайырлы күн, балалар! (сөйлеуді дамыту) | күлейік! Күлкіменен түлейік! Күлкі көңіл ашады, Күліп өмір сүрейік! (сөйлеуді дамыту) |
| Білім беру ұйымының кестесі бойынша ұйымдастырыл ған іс-әрекет 09.30 - 10.10 | Дене шынықтыру "Ақшақарлар билейді". Мақсат- міндеттер. Балалардың сап түзеп бірінің артынан бірі шеңбер бойымен арақашықтық сақтап, бағытты өзгертіп жүгіру қабілетін қалыптастыру; қойылған заттардың арасымен "жылан" тәрізді | Дене шынықтыру "Әдемі билейміз". Мақсат- міндеттер. Балаларда еденге тігінен тұрған құрсаудан еңбектеуге үйрету; еңбектеу кезінде епті болуға тәрбиелеу; арқан бойымен жүру кезінде тепе- теңдікті сақтау дағдыларын қалыптастыру; | Музыка "Ақшақарлар билейді". Мақсат- міндеттер. Балаларды әнді ықыласпен тыңдай білуге үйрету; әннің сөздік мазмұнын эмоционалды қабылдауға және сипатын ажырата білу қабілетін дамыту; төмен және жоғары дыбыстарды ажырата білу қабілетін | Дене шынықтыру "Ақшақарлар секілді билейміз". Мақсат- міндеттер. Балаларда сап түзеп бірінің артынан бірі шеңбер бойымен арақашықтық сақтап, бағытты өзгертіп жүгіру қабілетін қалыптастыру; қойылған заттардың арасымен | Қазақ тілі «Қыс бізбен қар атысып ойнайды». Қыс жыл мезгілі Мақсат- міндеттер. Қар туралы шағын өлең жолдарын қайталап оқу, сөздерді анықтап айтуды үйрету; жақсы көңіл күйлерін білдіруді үйрету. Қазақ тілін түсінуді, «қыс» сөзімен қарапайым сөз |

| | | | | | |
|--|---|--|---|---|---|
| | <p>еңбектеу дағдысын жетілдіру; бір жағы 20-30 см биік қиғаш тақтайдың үстімен жүруге үйрету.</p> | <p>сап түзеп шеңберге, шеңберден сапқа ауысу дағдыларын жетілдіру.</p> | <p>жетілдіру; ырғақты сезіне білу қабілетін дамыту; музыка әуенімен жүгіруге және алға-артқа секіру дағдысын қалыптастыру; музыка әуенімен бірге би қимылдарын еркін орындауға үйрету; музыкалық аспапта ойнау қабілетін қалыптастыру; қардың пайдасы туралы ұғымдарын кеңейту.</p> | <p>"жылан" тәрізді еңбектеу дағдысын жетілдіру; бір жағы 20-30 см биік қиғаш тақтайдың үстімен жүру іскерліктерін дамыту.</p> | <p>тіркестерін жасауды, сәйкесінше, сын есімдердің жалғауларын өзгертуді үйрету. Артикуляциялық аппаратын, сөйлеуін, есту арқылы қысқы табиғатқа туралы ақпаратты қабылдауын дамыту. «Қыс» тақырыбы бойынша сөйлесуді есту арқылы қабылдауын, есту зейінін, көру арқылы қабылдауын, ойлау қабілетін, жағымды эмоцияларын көрсете білу қабілетін дамыту.</p> |
|--|---|--|---|---|---|

| | | | | | |
|--|--|--|--|---|---|
| | | | | | Байқағыштық қасиеттерін, сұлулық сезімдерін, көркем сөзге құштарлығын дамыту. |
| Серуенге дайындық Серуен 10.10 - 12.10 | Балаларды серуенге ынталандыру; серуенге ойын жабдықтарын іріктеу; балалармен жеке әңгімелесулер; шалбарын, бас киімі мен бәтеңкесін реттілікпен киюін қадағалау. (мәдени-гигиеналық дағдылар, дербес әрекет) | | | | |
| | Қолғапқа түскен ақша қарды бақылау. (қоршаған ортамен танысу, сөйлеуді дамыту) Мақсат-міндеттер. Балаларға қолғапқа түскен, салмағы жеңіл, көлемі кішкентай, ақша қарды бақылауға үйрету; ақша | Қарды бақылау (қардың жерге түсуі). (қоршаған ортамен танысу, көркем әдебиет, сөйлеуді дамыту, дене шынықтыру) Мақсат-міндеттер. Балаларға қардың жоғарыдан төмен ақырындап түскеніне көңіл | Қысқы шыршаны бақылау. (қоршаған ортамен танысу, сөйлеуді дамыту, көркем әдебиет) Мақсат-міндеттер. Балалардың шырша ағашы туралы ұғымдарын қалыптастыру, оның ақ қар | Қысқы ауа райын бақылау. (қоршаған ортамен танысу, сөйлеуді дамыту, көркем әдебиет) Мақсат-міндеттер. Балаларға қыс мезгілі жөнінде жалпы ұғымдар беру, қыстың ауа райы бұлтты және ашық, суық болуына көңіл | Қарды бақылау (қардың жауған алқабы). (қоршаған ортамен танысу, сөйлеуді дамыту) Мақсат-міндеттер. Балалардың табиғат құбылысы, қарды бақылауға деген қызығушылығын ояту; қардың |

| | | | | | |
|--|--|---|--|--|---|
| | <p>қардың оюға, гүлге ұқсағандығын байқату; көрген құбылыстан жағымды әсер алуға ынталандыру.</p> <p>- Балалар, қолдарыңды созып, алақандарыңды ашыңдаршы.</p> <p>- Қолғаптарға не түсті?</p> <p>- Иә, ақша қарлар түсіп жатыр.</p> <p>- Ақша қарлар оюлы Күн көзіне жылтырайды. Ақша бұлттың гүлдері Баяу ұшып, асықпайды.</p> <p>- Ақша қарлар неге ұқсайды?</p> <p>- Жарайсындар,</p> | <p>аудару, қардың көп болғанын байқату; зейінін, түйсігін, ой-қиялын дамыту.</p> <p>- Міне, міне, қар жауды (екі алақанды екі жаққа жайып, жоғары көрсету), Міне, жинады тауды (шапалақтау). Міне, ақшақарым-ай (алақандарды ашып, айналдыру), Тоңды саусақтарым-ай (алақандарды бір-біріне қою).</p> <p>Міне, міне, қар жауды (екі алақанды екі жаққа жайып,</p> | <p>астында жасыл болып тұрғанын байқату;</p> <p>шыршаның үшкір қылқандарын ұстатып, жапырақтарға ұқсамайтынына және түсіп қалмайтынына назар аудару;</p> <p>шыршаны қабылдаудан жағымды әсер алуға тәрбиелеу.</p> <p>Педагог балаларды жасыл шырша алдына алып келеді. Аулада шырша өспеген болса, педагог жасанды шыршаны аулаға уақытша шығарып қоя алады.</p> <p>- Балалар, мынау</p> | <p>аудару, адамдардың жылы киінгенін байқату; зейінді, ойлау қабілетін дамыту.</p> <p>- Балалар, айналаға қараңдаршы.</p> <p>- Иә, айналада қар жатыр.</p> <p>- Аспанымыз сұр (көгілдір).</p> <p>- Бірақ қыста күн суық.</p> <p>- Адамдарға қараңдаршы, жылы киінді.</p> <p>- Біз нені кідік? Балалар жауап бермей жатса да, үстіне көрсете де алады.</p> <p>- Қыс мезгілі. Суықта Қар жауады қалықтап. Қар жауады</p> | <p>қайда жатқанына көңіл аударып, айтуға ынталандыру.</p> <p>- Балалар, бәрекелді!</p> <p>- Қараңдаршы, айналада не жатыр?</p> <p>- Иә, бұл қар.</p> <p>- Қар қайда жатыр?</p> <p>- Айналаның бәрі аппақ.</p> <p>- Жапалақ қар, Армысың? Дүниеде бармысың? Қысқы дала тәуелді, Жау, жау енді! Ұзақ уақыт қалықтар, Жау, жау енді, Мамық қар! Қ. Мырзалиев</p> <p>Еңбекке баулу</p> |
|--|--|---|--|--|---|

| | | | | | |
|--|--|--|--|---|---|
| | <p>ақша қарлар кішкентай гүлдерге ұқсайды. Еңбекке баулу тапсырмалары: балаларды сұхбатхана орындықтарын қардан тазалауға шақыру. Мақсат-міндеттер: балаларды қарапайым еңбек әрекеттерін жасауға машықтандыру; тазалыққа, еңбексүйгіштікке тәрбиелеу. "Қолғап" қимылды жаттығуы. (дене шынықтыру, сөйлеуді дамыту) Балаларды</p> | <p>жоғары көрсету), Міне, жинады тауды (шапалақтау), Міне, басты балақай (қол белде, аяқпен сап түзегендей болып жүреді), Аяқпенен тәйтәй (қол белде, аяқпен сап түзегендей болып жүреді). Д. Ахметова Еңбекке баулу тапсырмалары: балаларды қарды күректермен күреп, жүруге арналған жолдарды жасауға шақыру. Мақсат-міндеттер: балаларды ересектің үлгісіне еріп,</p> | <p>не? - Жарайсындар, бұл шырша. - Қараңдаршы, шырша ағашы бізге қуанып тұрған сияқты. "Шырша". Қызық-думан күн келді, Жасыл шырша түрленді. Аяз сүйіп, терленді, Үйге кірді төрледі. Ә. Табылдиев Еңбекке баулу тапсырмалары: балаларды шыршаның айналасын түсіп қалған қоқыстардан тазалауға шақыру. Мақсат-міндеттер:</p> | <p>қалыптап, Аппақ қабықпен қаптап. Қыс мезгілі. Аппақ қала. Ақ көшелер. Ақ сала. Ақ көшелер. Ақ сала. Аулада тұр аққала. Д. Ахметова. Еңбекке баулу тапсырмалары: балаларды учаскедегі орындықтарды қылшақтар арқылы қардан тазалауға шақыру. Мақсат-міндеттер: балаларды ересектің үлгісіне еріп, қарапайым еңбек әрекеттерін</p> | <p>тапсырмалары: балаларды қарды күректермен күреп, жүруге арналған жолдарды жасауға шақыру. Мақсат-міндеттер: балаларды ересектің үлгісіне еріп, қарапайым еңбек әрекеттерін жасауға машықтандыру; топтастырымен бірге әрекет етуге баулу; жағымды эмоцияларды дамыту. Қимылды ойыны. "Пингвиндер сапта жүреді". (дене шынықтыру)</p> |
|--|--|--|--|---|---|

| | | | | | |
|--|---|--|---|--|--|
| | <p>педагогтің соңынан көркем сөз жолдарының ырғағына, мазмұнына сай қимылдарды жасап, жағымды көңіл-күйге бөленуді үйрету; бүкіл дене бұлшық еттерін, түйсікті, есте сақтау қабілетін дамыту.</p> <p>- Балалар, ал қазір қолғаптарымызбен әдемі жаттығулар жасап, ойнап көрейік.</p> <p>- Қане, қолғапты киеміз, (алақандарды өзара уқалау) Бір қолды салып көреміз, (бір қолмен екінші</p> | <p>қарапайым еңбек әрекеттерін жасауға машықтандыру; топтастырымен бірге әрекет етуге баулу; жағымды эмоцияларды дамыту.</p> <p>"Кім тыныш?" қимылды ойыны. (дене шынықтыру)</p> <p>Балаларды бір бағытта тыныш жүру әдебіне үйрету, аяқтың табанын толық басып және аяқ ұшымен жүріп қимылдау дағдыларын қалыптастыру; сигналға сай қозғалуға ынталандыру.</p> <p>- Балалар, қазір</p> | <p>балаларды ересектің үлгісіне еріп, қарапайым еңбек әрекеттерін жасауға машықтандыру; топтастырымен бірге әрекет етуге, тазалыққа баулу; жағымды эмоцияларды дамыту.</p> <p>"Шыршаны айнала билейік" қимылды жаттығу. (дене шынықтыру, сөйлеуді дамыту)</p> <p>Балаларды шыршаға қарап, қызықты қимылдарды жасап, көтеріңкі көңіл-күйге бөленуге баулу.</p> <p>Педагог</p> | <p>жасауға машықтандыру; топтастырымен бірге әрекет етуге, тазалыққа баулу; жағымды эмоцияларды дамыту.</p> <p>"Машиналар жүреді" қимылды ойыны. (дене шынықтыру)</p> <p>Мақсат-міндеттер.</p> <p>Балаларды қызыл, жасыл не сары түсті таңбалауыштардың біріне сәйкес қимылдарды жасауға үйрету; топтасып, бір-біріне соғылмай жүре білу дағдыларын қалыптастыру; жағымды</p> | <p>Балаларға сигнал бойынша жан-жаққа жүгіру және сигнал бойынша сапқа, педагогтің соңынан жүру дағдыларын қалыптастыру, кеңістікті бағдарлауға үйрету; пингвин құсы туралы алғашқы ұғымдар қалыптастыру, жағымды эмоцияларға бөленуге ынталандыру.</p> <p>Педагог балаларға пингвиннің суретін көрсетеді, пингвинше жүру үлгісін көрсетеді, содан соң</p> |
|--|---|--|---|--|--|

| | | | | | |
|--|---|--|--|---|--|
| | <p>қолды сипау) Екінші жұп қолғапты (екінші қолымен бірінші қолды сипау) Киіп алсақ – жарап тұр. (алақандарымен ары-бері бұраңдау) Біз татумыз, біз біргеміз, Шапалақтап, секіреміз. Оп-оп! Шапалақ! Секір, секір! Шапалақ! Жаттығу бірнеше рет қайталанады. "Тегіс жолмен жүреміз" ойын жаттығуы. (дене шынықтыру) Мақсат-міндеттер: алға қарай жылжи отырып, қос аяқпен секіруге</p> | <p>аяқтарымызды нық басып, менің соңымнан сайға қарай жүрейік. Сайға қарай адымдаймыз, Түрлі дыбысты тыңдаймыз. Көрейік. Бұл қай бұрыш? Тыңдайық. Тыныш ... Тыныш ... - Қанекей, аяқтың ұшымен тыныш жүрейік ... - Бұл жақта не бар екен? - Тамаша ... Педагог белгілі объектіні тапқандарын айтады, балаларды мақтайды. Жаттығу бірнеше рет өткізіледі,</p> | <p>балаларға алдын-ала безендірілген шыршаны көрсетеді. Шыршаға қарандар, Таңқалып қалмандар. Бұтақтағы ойыншықпыз, Шеңбердегі аюмыз. Енді, біз түлкіміз, Түлкі болып жүрміз. Қоянмен біргеміз, Бірге секіреміз. Балалар педагогтің көрсетуіне еліктеп, жабайы аңдарға тән қимылдарды орындайды. Балықтай жүземіз,</p> | <p>эсерлерге бөленуге тәрбиелеу. Педагог балаларға кезегімен қызыл, сары, және жасыл таңбалауыштарды көрсетіп жатып, белгілі таңбалауышқа сай белгілі қимылдарды жасауды ұсынады: - жасыл таңбалауыш - қолға рульді ұстағанға ұқсап, ары-бері, жан-жаққа бағыттап жүгіру; - сары таңбалауыш - орнында тоқтап, шапалақтау, - жасыл</p> | <p>балаларды сөздеріне, қимылдарына еруге ынталандырады. - Пингвиндер ұқсап жүрейік, Оңға, солға теңселейік: Топ-топ-топ, топ-топ-топ, Оңға, солға теңселейік. Ал енді, пингвиндер, тоқта! Қане, жиналыңдар сапқа! Бір-бірімізден қалмаймыз, Сапта жүріп-ай, жараймыз! Д. Ахметова "Өз орныңды тап" қимылды ойыны. (дене шынықтыру)</p> |
|--|---|--|--|---|--|

| | | | | | |
|--|-------------|---|---|---|---|
| | жаттықтыру. | <p>жүру бағыттары ауысады.</p> <p>"Шеңберден шықпа" жаттығуы. (дене шынықтыру)</p> <p>Мақсат-міндеттер: балаларды шеңберге тұрып, шеңбердің бойымен қимылдауға баулу; кеңістікті бағдарлауға, мұқияттылыққа, достыққа тәрбиелеу.</p> | <p>Үндемей күлеміз.</p> <p>"Шашылған қарларды (доптарды) жинайық" қимылды жаттығуы. (дене шынықтыру)</p> <p>Мақсат-міндеттер: балаларды шапшаңдыққа, дәлдікке, қоршаған кеңістікті бағдарлауға баулу, топтастармен тату ойнауға, достыққа тәрбиелеу.</p> | <p>таңбалауыш - жерге шоқайып отыру.</p> <p>- Бағдаршамда жасыл шам - Жол ашық, машиналар.</p> <p>Бағдаршамда сары шам - Шапалақта, балалар.</p> <p>Бағдаршамда қызыл шам - Тоқтасын машиналар.</p> <p>Ойын екі рет өткізіледі.</p> <p>"Допты (қарды) қағып ал" қимылды жаттығуы. (дене шынықтыру)</p> <p>Мақсат-міндеттер: балаларды допты екі қолмен ұстауға жаттықтыру;</p> | <p>Мақсат-міндеттер: балаларды сапға (түзу сызық, жіп бойына) сигнал бойынша тізілуге, сигнал бойынша жан-жаққа шашырап жүгіруге дағдыландыру; зейінді болуға, шапшаңдыққа, достыққа тәрбиелеу.</p> |
|--|-------------|---|---|---|---|

| | | | | | |
|---|--|--|--|--|--|
| | | | | тепе-теңдікті сақтауға, ептілікке баулу. | |
| Серуеннен оралу 12.10 - 12.30 | | | | | |
| Түскі ас 12.30 - 13.00 | <p>Гигиеналық дағдылар Тамақтану мәдениетін қалыптастыру: қасықты дұрыс ұстау, сорпаны төкпеу, нанды үгітпеу, майлықты дұрыс қолдану, тамақ ішкенде сөйлемей.</p> <p>Мақсат-міндеттер: өзін-өзі күту, тамақтану, арақатынасу мәдениеті негіздерін дамыту.</p> <p>Асты-шашпай төкпей іш, Сораптамай баппен іш. Келген асты алдына Тауысып іш қалдырма. Тәрбиеші балалардың үстел үстінде дұрыс отыруларын қадағалайды.</p> <p>(мәдени-гигиеналық дағдылар, көркем сөз)</p> | | | | |
| Күндізгі ұйқы 13.00 - 15.10 | Балалардың тыныш ұйықтауына жайлы жағдай жасау. (мәдени-гигиеналық дағдылар) | | | | |
| Бірте-бірте тұрғызу, сауықтыру шаралары 15.10 - 15.30 | <p>Шаңғы жаттығуы; (екі аяқты тізеге бүгіп, кезекпен созып-жинау, табанды төсек үстіне үйкеу). Жалпақтабандықтың алдын алу мақсатында денсаулық жолдарымен жүру. Алған білімдерін бекітіп, мәдени-гигиеналық дағдыларын орындау.</p> <p>(дене шынықтыру)</p> | | | | |
| Бесін ас 15.30 - 16.00 | Алдына қойған асқа назар аударту; дастархан басында отыру мәдениеті, тамақтану мәдениетіне баулуға бағытталған жеке-дара жұмыс; этикет ережелері. (мәдени-гигиеналық | | | | |

| | дағдылар) | | | | |
|---|---|---|---|---|--|
| <p>Балалардың дербес әрекеті (баяу қимылды ойындар, үстел үсті ойындары, бейнелеу әрекеті, кітаптар қарау және тағы басқа әрекеттер)</p> <p>Балалармен жеке жұмыс 16.00 - 16.45</p> | <p>Қоршаған ортамен танысудан ойын-жаттығу "Қардың қасиеті". Мақсат-міндеттер. Қардың қасиеттерін атау арқылы балалардың есте сақтауы мен қабылдауын, зейіні мен тілін және дүниетанымы мен ойлауын дамыту.</p> <p>Сурет салудан ойын-жаттығу "Терезеде ақшақарлары". Мақсат-міндеттер. Балаларды мақта</p> | <p>Көркем әдебиеттен ойын-жаттығу "Қолғап". Мақсат-міндеттер. Балаларды "Қолғап" ертегісінің қызықты мазмұнымен таныстыра отырып, ертегіні әңгімелеу барысында кейіпкерлердің бейнесі мен сөзін мұқият есте сақтауға үйрету.</p> <p>"Қажетті киімді алыңыз" дидактикалық ойыны. Мақсат-міндеттер: балаларды қысқы</p> | <p>Мүсіндеуден ойын-жаттығу "Аққала". Мақсат-міндеттер. Балаларға аққала туралы түсініктерін тиянақтау, аққаланың дене құрылымы жөнінде білімді жетілдіру; аққаланың қардан жасалған мүсін екеніне көз жеткізу; қысқы ойын-сауықтар түрлерімен таныстыру.</p> <p>"Үйшікте кім тұрады?" сөздік ойыны. Дидактикалық міндеті: балалардың</p> | <p>Математика негіздерінен ойын-жаттығу "Аққалалармен ойнайық". Мақсат-міндеттер. Балалардың екі қарама-қарсы заттарды биіктігі мен жуандығы бойынша тұстастырып, беттестіріп, іс-тәжірибеде сәйкестігін тауып, салыстыра білу дағдыларын жетілдіру, салыстыру нәтижесін сөзбен жеткізуге үйрету; көзбен мөлшерлеу, қолдың ұсақ моторикасын,</p> | <p>Сөйлеуді дамытудан ойын-жаттығу "Ақшақарлар жауып тұр. Дауыссыз [ш] және [ж] дыбыстары". Мақсат-міндеттер. Балаларды [ш] және [ж] дыбыстарының жеке, буын және сөз құрамында айтылу тәртібімен, сөздің жекеше және көпше түрлерімен таныстыру; қардың қасиеттері жөнінде білімдерді жетілдіру.</p> |

| | | | | | |
|--|--|--|--|--|---|
| | <p>таяқшалары арқылы шаршы пішініне, "терезе" кескініне ақша қарларды салуға үйрету; терезе сұлбасын бояумен жүргізіп, төрт шақпақ орталарына дөңгелектерді салып, бойларын түрлі нүктелер және сызықтармен толтыруға машықтау.</p> <p>Саусак жаттығуы. Бір дегенің - білеу, Екі дегенің - егеу, Үш дегенің - үскі,</p> | <p>және жазғы киімдерді ажыратуға үйрету, зейін, есте сақтау және логикалық ойлауды тәрбиелеу, қуыршаққа қажетті киімді табу.</p> <p>Барысы: балалардың алдындағы үстелде қуыршақтар мен қысқы және жазғы киімдер бейнеленген. Педагог кезекпен жазғы және қысқы мезгілдердің суретін көрсетеді. Балалар қуыршақтарға жыл мезгілдеріне</p> | <p>жануарлар туралы білімін, дыбыстарды дұрыс айту іскерлігін бекіту. Ойын ережесі. "Үйшікте кім тұрады?" деген сұраққа кім үйшікте тұрса, сол балалар ғана жауап береді (балалар жануарлардың дыбысын салады). Ойын әрекеттері: дыбыспен еліктеу; әр түрлі жануарлар мен құстардың қозғалысын көрсету.</p> <p>Вариативтік компонент / Әлеумет "Шаштараз"</p> | <p>кеңістікті бағдарлау, есте сақтау, қабылдау және елестету қабілеттерін дамыту.</p> <p>"Дәріхана" сюжетті-рөлдік ойыны. Мақсат-міндеттер: дәріхана қызметкерлерінің мамандықтары туралы білімдерін кеңейту; фармацевт дәрі-дәрмек жасайды, кассир-сатушы оларды сатады, дәріхана меңгерушісі дәрі-дәрмек жасау үшін қажетті шөптер мен басқа да</p> | <p>Сюжетті-рөлдік ойыны: "Тазалықты сақтайық". Мақсат-міндеттер: ойынға деген қызығушылықты дамыту; балалар арасындағы жағымды қатынастарды қалыптастыру; тазалыққа ұқыпты қарауды тәрбиелеу.</p> |
|--|--|--|--|--|---|


| | | | | | |
|--|---|---------------------------|---|---|--|
| | <p>Төрт дегенің - төсек, Бес дегенің - бесік, Алты дегенің - асық, Жеті дегенің - желке, Сегіз дегенің - серке, Тоғыз дегенің - торқа, Он дегенің - оймақ, Он бір - қара жұмбақ. (сөйлеуді дамыту, математика негіздері)</p> | сәйкес киім кигізу керек. | <p>ойыны Мақсаты Балаларға шаштараз мамандығы жөнінде мәлімет беру, шаштараздың құралдарымен, қолдану қажеттіліктерімен таныстыру; әдептілік ережелерін түсіндіру. Балалардың шаштараз мамандығы аясында ойын желісіне түсу іскерлігін қалыптастыру, қатынастарда қарапайым сұрақ қою, жауап беру үлгілерін игерту, шағын және топтық</p> | <p>препараттарға тапсырыс береді, балалардың сөздік қорын кеңейтеді.</p> | |
|--|---|---------------------------|---|---|--|

| | | | | | |
|--|--|--|---|--|--|
| | | | <p>аракатынастарға түсе білу, ойын шартын, желісін ұстану дағдыларын қалыптастыру, ой-өрісін жетілдіру. Балаларды ересектің еңбегін құрметтеуге баулу, ұқыптылыққа, әдептілікке тәрбиелейді</p> | | |
| | <p>"Сыпайы сөздер" дидактикалық ойыны. Мақсат-міндеттер: балаларда өзін-өзі ұстау мәдениетін, сыпайылықты, әрқайсысына деген құрмет сезімін, досқа,</p> | <p>Санамақтар айтқызу. "Кел, санайық санамақ". Бір, екі, үш, Бір, екі, үш, Ал, кәнеки, үш. Төрт, бес, алты, жеті, Төрт, бес, алты, жеті, Мынау - ауыл шегі.</p> | <p>"Ақ қоян" ойыны. Ойын мақсат-міндеттер: балалардың ойынға деген қызығушылықта рын арттыру, тілдерін дамыту, достыққа, ұжымдыққа тәрбиелеу. Ойын</p> | <p>"Қар" тақпағын айтқызу. Мақсат-міндеттер. Бала тілін дамыту. "Қар" (Тілеген Шопаев) Жауды міне, қар аппақ, Айналаның бәрі аппақ. Жасырыпты</p> | <p>Суреттер қарастыру. Мақсат-міндеттер: "Қыс қызығы" тақырыбында сюжетті суреттер қарастыру. Сұрақтар қою және толық жауапты талап ету. (сөйлеуді</p> |

| | | | | | |
|--|--|---|--|--|--|
| | <p>бір-біріне көмектесуге деген ұмтылысқа тәрбиелеу. Барысы: педагог балаларға әртүрлі сюжеттер бейнеленген суреттерді көрсетеді және сұрақтар қояды. Балалар сұрақтарға толық жауап береді.</p> | <p>Сегіз, тоғыз, он, Сегіз, тоғыз, он, Ал, кәнеки, қон. Асықпа да саспа, Бірден қайта баста. (сөйлеуді дамыту)</p> | <p>құралдары: қоянның маскасы. Балалар шеңбер жасап тұрады да, ал бір бала ортада "қоян" болып отырады. Шеңбердегі балалар қол ұстасып, қоянды айнала жүріп, тақпақ айтады: Ақ қоян-ау, ақ қоян, Орныңнан тұршы, Бетінді жушы, Шашыңды тарашы, Әй-әй көйлек киші, Біреудің қолын үзші, - дегенде, қоян болған бала тақпақтағы айтылған</p> | <p>жолдарды: Тегістепті орларды. Үстін жауып көлдердің, Бетін бүркеп белдердің. Жастық етіп тауды асқақ Жантайыпты жамбастап. Жантайыпты жамбастап. (көркем әдебиет, сөйлеуді дамыту)</p> | <p>дамыту, қоршаған ортамен танысу, қазақ тілі)</p> |
|--|--|---|--|--|--|

| | | | | | |
|--|--|--|---|--|--|
| | | | қимылды түгел істеп, өлең бітісімен, жүгіріп барып, шеңберді бұзуға тырысады. Егер бала шеңберді үзсе, өзі шеңберге қосылып тұрады. Үзілген жердегі, оң жақтағы бала "қоян" болады. (сөйлеуді дамыту, көркем сөз, дене шынықтыру) | | |
| Серуенге дайындық Серуен 16.45 - 17.30 | Балаларды серуенге ынталандыру; серуенге ойын жабдықтарын іріктеу; балалармен жеке әңгімелесулер; шалбарын, бас киімі мен бәтеңкесін реттілікпен киюін қадағалау. (мәдени-гигиеналық дағдылар, дербес әрекет) | | | | |
| | Түскі серуендегі бақылауды жалғастыру. (қоршаған ортамен танысу, сөйлеуді дамыту, көркем әдебиет) | | | | |
| Серуеннен оралу 17.30 - 17.50 | Өз шкафын белгі бойынша тауып алуды, өз киімін өзі шешуді, өз қажеттері жайында айтуға машықтандыру. (мәдени-гигиеналық дағдылар, дербес әрекет) | | | | |
| Балалардың дербес әрекеті | Кітап бұрышында: өткен тақырыптар бойынша суреттерді қарау, сипаттау; ертегілерді есте жаңғырту, кейіпкерлердің сөздерін қайталау. (коммуникативті дағдылар, сөйлеуді дамыту, | | | | |

| | | | | | |
|--|---|---|---------------------------------------|---|--|
| (баяу қимылды ойындар, үстел үсті ойындары, бейнелеу әрекеті, кітаптар қарау) | <p>қазақ тілі, көркем әдебиет)Музыкалық аспаптармен ойындар. (музыка) Өнер бұрышында қыс мезгілін бояу суреттерін бояу, ұлпақар мүсіндеу және жапсыру жұмыстарын жасау. (шығармашылық дағдылар, жапсыру, мүсіндеу, сурет салу) Табиғат бұрышын зерттеу, салыстыру, танысу, пысықтау жұмыстары. (зерттеу іс-әрекет, қарым-қатынас іс-әрекеті)Еркін рөлдік ойындар.</p> | | | | |
| Балалардың үйге қайтуы (ата-аналарға кеңес) 17.50 - 18.30 | Балалар отбасында өздері не істей алатындары туралы әңгімелесу. | Ата-аналардың педагогикалық мәдениетін арттыру. | Ата-аналарға арналған жеке әңгімелер. | Ата-аналарға кеңес. "Қыңырлықты шешу жолдары". | Жаднама: "Балаға қандай ойыншықтар сатып алуға болады?" |

| ТӘРБИЕЛЕУ-БІЛІМ БЕРУ ПРОЦЕСІНІҢ ЦИКЛОГРАММАСЫ | | | | | |
|--|--|----------------------------|----------------------------|----------------------------|----------------------------|
| Білім беру ұйымы балабақша | «Бағлан» бөбекжайы МКҚК  | | | | |
| Топ/сынып | Ортаңғы топ | | | | |
| Тобы, топтың реттік саны, атауы | «Бөбек» | | | | |
| Балалардың жасы | 3 жасар балалар | | | | |
| Педагогтің аты-жөні | Аскарова Айнур, Тойшибекова Гаухар | | | | |
| Жоспардың құрылу кезеңі (апта күндерін, айды, жылды көрсету) | 16.01-20.01.2023ж. | | | | |
| Апта күндері | <i>Дүйсенбі</i> | <i>Сейсенбі</i> | <i>Сәрсенбі</i> | <i>Бейсенбі</i> | <i>Жұма</i> |
| Күн тәртібі | 16.01 | 17.01 | 18.01 | 19.01 | 20.01 |
| Балаларды қабылдау Ата-аналармен әңгімелесу, кеңес беру | Таңғы сүзгі: балалардың терісін, дене қызуын, сыртқы келбетін тексеру. Балаларды жақсы көңіл күймен қарсы алу және оларға қолайлы жағдай жасау. Баланың көңіл күйін, оның жеке пікірін, қызығушылығын анықтау. (сөйлеуді дамыту) | | | | |
| | Ата-аналарды мазалап жүрген сұрақтарына жауап беру; балалардың балабақшада өздерін ұстауы жайлы ақпарат беру. | | | | |
| Балалардың дербес әрекеті (баяу қимылды | "Еңбекке баулу" Мақсат- | "Еңбекке баулу" Мақсат- | "Еңбекке баулу" Мақсат- | "Еңбекке баулу" Мақсат- | "Еңбекке баулу" Мақсат- |

| | | | | | |
|--|---|---|---|---|---|
| <p>ойындар, үстел үсті ойындары, бейнелеу әрекеті, кітаптар қарау және тағы басқа әрекеттер) Таңертенгі жаттығу 08.00 - 08.40</p> | <p>міндеттер. Ұйымдастырылған іс-әрекеті кезінде оқу құралдарын тарату және оқу құралдарын орындарына жинау іскерліктеріне ынталандыру.</p> | <p>міндеттер. Үстел үстіне іс-әрекетіне керекті құралдарды, түрлі түсті қарындашты және педагогтің дайындаған материалдарын тарату; іс-әрекетінен соң оларды жинап алу.</p> | <p>міндеттер. Серуеннен кейін етікті кір мен қардан қалай тазарту керектігін көрсету.</p> | <p>міндеттер. Тәрбиешінің көмекшісіне төсек жабдықтарын орналастыруға көмектесуге кезекшілер тағайындау.</p> | <p>міндеттер. Тәрбиешінің көмекшісіне лас сүлгілерді жинастыруға көмектесуге ынталандыру.</p> |
| | <p>"Үй жануарлары" дидактикалық ойыны. Мақсат-міндеттер: үй жануарларының дене мүшелерін атауға, ажыратуға үйрету. (сөйлеуді дамыту, қоршаған ортамен</p> | <p>"Ұқсайды - ұқсамайды" заттармен ойналатын ойын. Мақсат-міндеттер. Дидактикалық міндеті: балаларды заттарды салыстыруға түрі, түсі, формасы, көлемі, материалы</p> | <p>"Қонақ қай елден?" заттармен ойналатын ойын. Мақсат-міндеттер. Дидактикалық міндеті: балалардың басқа ел тұрғындары туралы білімдерін бекіту; басқа ұлт</p> | <p>"Қалаға саяхат" үстел үсті ойыны. Мақсат-міндеттер. Дидактикалық міндеті: балалардың туған қаласы туралы білімдерін бекіту: онда кімдер тұрады, еңбек етеді, қандай транспорт</p> | <p>"Зоологиялық домино" үстел үсті ойыны. Мақсат-міндеттер. Дидактикалық міндеті: балалардың жабайы және үй жануарлары туралы білімдерін бекіту; зейіндерін тәрбиелеу.</p> |

| | | | | | |
|---|----------------|--|--|--|---|
| | танысу) | <p>бойынша ұқсастықтарын байқауға үйрету; байқағыштығын, ойлауын, тілін дамыту.</p> <p>Ойын ережесі: екі затты алып, оның ұқсастықтарын көрсету іскерлігі.</p> <p>Кімді көрсетсе, сол жауап береді.</p> <p>Ойын әрекеттері: ұқсас заттарды іздеу.</p> <p>(сөйлеуді дамыту, танымдық дағдылар)</p> | <p>өкілдеріне қызығушылықты , оларды құрметтей білуді, олардың өмірі туралы білуге деген тілекті тәрбиелеу.</p> <p>Ойын ережесі: суретке сәйкес басқа ұлт өкілінің ұлттық киімін таңдау; қуыршаққа ұлттық киімді киіндіру; кім ұлттық киімді дұрыс және тез киіндірсе, сол жеңеді.</p> <p>Ойын әрекеттері: қуыршақты киіндіру; ұлттық би немесе ән орындау.</p> <p>(</p> | <p>түрлері бар, қала қалай безендірілген.</p> <p>Ойын ережесі: өз тобына тапсырмаларға сәйкес суреттерді таңдау: адамдар, көлік, еңбек, қаланы безендіру.</p> <p>Ойын әрекеттері: суреттерді іздеу.</p> <p>Белгі бойынша әрекет ету.</p> | <p>Ойын ережесі: кім өз суреттерін бірінші қойса, сол жеңімпаз болады.</p> <p>Ойын әрекеттері: зейінді болу, өз суретін уақытында қою, жүрісін өткізіп алмау.</p> |
| <p>Жалпы дамыту жаттығулары (орамалдармен).</p> <p>1. Бастапқы қалып аяқ алшақ, дене тік, қол төменде.</p> | | | | | |

| | | | | | |
|--|--|--|--|--|--|
| | <p>1.1. Балалар орамалмен беттерін жауып, ""тауып ал"" деген сөзді айтады.</p> <p>1.2. Бастапқы қалып (жаттығу 4-5 рет қайталанады).</p> <p>2. Бастапқы қалып аяқ алшақ, дене тік, қол төменде.</p> <p>2.1. Оңға бұрылып, қолдарын созып, орамалды умаждап ""жуамыз"" деген сөзді айтады.</p> <p>2.2. Бастапқы қалып (дәл осы жаттығу сол жаққа қайталанады және 4 рет қайталанады).</p> <p>3. Бастапқы қалып жерде отырады, аяқ алшақ, орамал тізе үстінде.</p> <p>3.1. Жерге шалқасынан жатып, орамалмен беттерін жауып ""ұйықтайық"" деген сөзді айтады.</p> <p>3.2. Бастапқы қалып (жаттығу 3 рет қайталанады).</p> <p>4. Бастапқы қалып аяқ бірге, дене бос, қол төменде.</p> <p>4.1. Орамалды көкірек тұсында ұстап, бір орында тұрып секіру.</p> <p>4.2. Бастапқы қалып (жаттығу 3 рет қайталанады).</p> <p>(дене шынықтыру)</p> | | | | |
| <p>Таңғы ас 08.40 - 09.20</p> | <p>Гигиеналық дағдылар</p> <p>Тамақтану мәдениетін қалыптастыру: қасықты дұрыс ұстау, сорпаны төкпеу, нанды үгітпеу, майлықты дұрыс қолдану, тамақ ішкенде сөйлемей.</p> <p>Мақсат-міндеттер: өзін-өзі күту, тамақтану, арақатынасу мәдениеті негіздерін дамыту.</p> <p>Ас ішкенде күнде біз, Сөйлемейміз, күлмейміз Астан басқа өзгені, Елемейміз, білмейміз.</p> <p>Балалар алғыс айтып тамақтануға кіріседі.</p> <p>(мәдени-гигиеналық дағдылар, көркем сөз)</p> | | | | |
| <p>Ұйымдастырылған іс-әрекетке дайындық 09.20 - 09.30</p> | <p>Балаларға эмоционалды жағымды көңіл- күй мен ұйымдастырылған іс-әрекетіне</p> | <p>Балаларға эмоционалды жағымды көңіл- күй мен ұйымдастырылған іс-әрекетіне</p> | <p>Балаларға эмоционалды жағымды көңіл- күй мен ұйымдастырылған іс-әрекетіне</p> | <p>Балаларға эмоционалды жағымды көңіл- күй мен ұйымдастырылған іс-әрекетіне</p> | <p>Балаларға эмоционалды жағымды көңіл- күй мен ұйымдастырылған іс-әрекетіне</p> |

| | | | | | |
|---|--|--|---|---|--|
| | мотивациялық дайындықты қалыптастыру, балаларға бір-бірімен сәлемдесуге мүмкіндік беру, ұжымда достыққа тәрбиелеу. | мотивациялық дайындықты қалыптастыру, балаларға бір-бірімен сәлемдесуге мүмкіндік беру, ұжымда достыққа тәрбиелеу. | мотивациялық дайындықты қалыптастыру, балаларға бір-бірімен сәлемдесуге мүмкіндік беру, ұжымда достыққа тәрбиелеу. | мотивациялық дайындықты қалыптастыру, балаларға бір-бірімен сәлемдесуге мүмкіндік беру, ұжымда достыққа тәрбиелеу. | мотивациялық дайындықты қалыптастыру, балаларға бір-бірімен сәлемдесуге мүмкіндік беру, ұжымда достыққа тәрбиелеу. |
| Білім беру ұйымының кестесі бойынша ұйымдастырылған іс-әрекет 09.30 - 10.10 | Дене шынықтыру "Маубас аю". Мақсат-міндеттер. Балалардың сап түзеп бірінің артынан бірі шеңбер бойымен арақашықтық сақтап, бағытты өзгертіп жүгіру қабілетін қалыптастыру; допты алысқа лақтыруда бастапқы тұру қалпын | Дене шынықтыру "Аю ұйықтағанды жақсы көреді". Мақсат-міндеттер. Балаларда сап түзеп бірінің артынан бірі шеңбер бойымен арақашықтық сақтап, бағытты өзгертіп жүгіру қабілеттерін жетілдіру; әртүрлі бағыттарда | Музыка "Аю мен түлкі". Мақсат-міндеттер. Балаларды жабайы аңдар туралы әнді қызығушылықпен тыңдай отырып, әннің сипатын ажырата білу қабілетін дамыту; әндегі төмен және жоғары дыбыстарды ажырата білу қабілетін | Дене шынықтыру "Жануарлар қалай қыстайды?" Мақсат-міндеттер. Балаларда допты алысқа лақтыруда бастапқы тұрған қалыпты қабылдау және бөрененің үстімен тез адымдап жүру техникаларын бекіту; оқу | Қазақ тілі "Орман тұрғындарының бастан кешкендері" Мақсат-міндеттер. Қазақ тілін түсінуді, аңдардың дұрыс атау және қысқы тіршілігін білуді, сұрақтарға жауап беру кезінде ең қарапайым сөз тіркестерін дұрыс құрастыруды, салыстыру |

| | | | | | |
|--|--------------------|--|--|--------------------|---|
| | қабылдауға үйрету. | жүгіру дағдыларын дамыту; доғаның астымен өрмелеуге үйрету; өрмелеу кезінде епті, жылдам болуға тәрбиелеу. | жетілдіру; әнді айтуда ырғақты сезіне білу қабілетін дамыту; музыка әуенімен бірге би қимылдары мен аңдар қимылдарын дербес орындауға үйрету; музыкалық аспап қасықпен жатық ойнау қабілетін дамыту. | қызметін пысықтау. | кезінде заттардың көлемін атауды, сөз тіркестерін дұрыс құрауды, дыбыстарға еліктеу кезінде артикуляциялық аппаратын, көру арқылы қабылдауын, қазақ тілін түсінуді, қыстап қалатын құстарды ажырату және атауды, сұрақтарға жауап беру кезінде ең қарапайым сөз тіркестерін дұрыс құрастыруды, салыстыру кезінде заттардың көлемін атауды, сөздерді сөз |
|--|--------------------|--|--|--------------------|---|

| | | | | | |
|--|--|--|--|---|---|
| | | | | | тіркестеріне дұрыс құрауды, көлемдерді сәйкестендіре білу қабілетін дамыту. Есту, сақтау және көру зейінін, сөйлеу тілін, ойлау қабілетін дамыту. Аңдарға және қыстап қалатын құстарға жанашырлық, қамқорлық сезімдеріне баулу. |
| | | | | | |
| Серуенге дайындық Серуен 10.10 - 12.10 | Балаларды серуенге ынталандыру; серуенге ойын жабдықтарын іріктеу; балалармен жеке әңгімелесулер; шалбарын, бас киімі мен бәтеңкесін реттілікпен киюін қадағалау. (мәдени-гигиеналық дағдылар, дербес әрекет) | | | | |
| | Қарды бақылау (қардың жауған алқабы). (қоршаған ортамен танысу, сөйлеуді | Қоян ойыншығын бақылау (ақ қоян). (қоршаған ортамен танысу, | Күнді бақылау. (қоршаған ортамен танысу, сөйлеуді дамыту) Мақсат- | Ауладағы құстарды бақылау (шығаратын дыбыстары). Мақсат-міндеттер. | Апандағы аюдың суретін қарау. (қоршаған ортамен танысу, сөйлеуді |

| | | | | | |
|--|--|--|--|--|---|
| | <p>дамыту) Мақсат-міндеттер. Балаларға қыс мезгіліне тән табиғи құбылыс қарды бақылауға деген қызығушылығын ояту; қардың қайда жатқанына көңіл аударып, айтуға ынталандыру. - Балалар, бәрекелді! - Қараңдаршы, айналада не жатыр? - Иә, бұл қар. - Қар қайда жатыр? - Айналаның бәрі аппақ. - Аулаға қыс келді, Қыс келді, Қыс келді.</p> | <p>сөйлеуді дамыту) Мақсат-міндеттер. Балалардың көңілін қоян ойыншығына аудару; қоянның тоны ақ, ұзын құлағы, қимылдары туралы ұғымдарды қабылдауға ынтылындыру, жасалған жаттығудан жағымды әсер ала білу қабілетін қалыптастыру. Педагог ақ қоян ойыншығын көрсетіп, оның сыртқы сипатын байқатады. - Балалар, біздің қонығымызды</p> | <p>міндеттер. Балаларды күннің аспанда орналасуын және жарқырағанын байқап, қолдарды жоғары созып, жағымды эмоцияларға бөленуге ынталандыру; күн туралы алғашқы ұғымдарды қалыптастыру . Педагог балаларға қимылдарды көрсетіп жатады, балалар соңынан қайталайды. Алтын күнге ұқсайық, Қолдарды, кел, созайық. Қолдарымыз -</p> | <p>Балаларды құстардың шикылдаған дыбыстарын тыңдауға ынталандыру; құстардың дыбыстарына еліктеуге үйрету. - Балалар, тыныш тұрайықшы. Естіп тұрсыңдар ма? Бұл шығып жатқан қандай дыбыстар? Біреу "шиық-шиық" деген дыбыстарды шығарады. - Иә, бұл құстардың шикылдаған дыбыстары. - Құстар ұқсап дыбыстайықшы. Жарайсыңдар! Еңбекке баулу</p> | <p>дамыту) Мақсат-міндеттер. Балаларға аюдың қысқы тіршілігі жөнінде жалпы ұғымдар беру; аюдың орманда көрінбейтінін, апанда ұйқыда жатқанын түсінуді үйрету; ойлау, есте сақтау қабілеттерін дамыту. Аю апанына жатты, Аюдың ұйқысы қатты (ұйықтаған аю). - Аю, аю, қайдасың? - Неге ақырмайсың? Д. Ахметова - Балалар, аю неге ақырмайды?</p> |
|--|--|--|--|--|---|

| | | | | | |
|--|--|--|--|--|--|
| | <p>Қар шатырға түседі, Қар ағашқа түседі, Қар жерге таман, төмен, Бұлттан баяу түседі. Қарлар - жеңіл нүктелер, Көрінбейді бұлт пен жер. Түсіп жатыр, Түсіп жатыр, Аппақ көрпе жауып жатыр. Д. Ахметова Еңбекке баулу тапсырмалары: балаларды қарды күректермен күреп, жүруге арналған жолдарды жасауға шақыру. Мақсат-міндеттер: балаларды</p> | <p>таныдыңдар ма? Бұл не? - Жарайсыңдар, бұл қоян. - Қоянның терісі сұр ма? - Қоянның терісі ақ. Жарайсыңдар. - Қоянның қандай дене бөлшектері бар? - Иә, ұзын құлақтары бар. - Қоян құлықтарымен қалай қимылдайды? - Барлығымыз көрсетейікші. Жарайсыңдар! - Қарандаршы, ақ қоян жылы ақ тонын киіп алды. - Қоян қайда мекендейді? - Иә, қоян орманда</p> | <p>шуақтар, Жайылады жан-жаққа. Еңбекке баулу тапсырмалары: балаларды қарды күректермен күреп, жүруге арналған жолдарды жасауға шақыру. Мақсат-міндеттер: балаларды ересектің үлгісіне еріп, қарапайым еңбек әрекеттерін жасауға машықтандыру; топтастырымен бірге әрекет етуге баулу; жағымды эмоцияларды дамыту. "Қарлы жолдарды</p> | <p>тапсырмалары: балаларды учаскедегі жемшашарларды жемге толтыруға шақыру. Мақсат-міндеттер: балаларды ересектің үлгісіне еріп, құстарға қамқорлық жасауға баулу; қарапайым еңбек әрекеттерін жасауға машықтандыру; жағымды эмоцияларды дамыту. "Құстар" қимылды ойыны. (дене шынықтыру, сөйлеуді дамыту) Мақсат-</p> | <p>- Иә, аю апанда ұйықтап жатыр. - Аю қалай ұйықтайтынын көрсетейікші. - Жарайсыңдар. - Аюдың ұйқысы қатты, біз ойынды ойнап көрейік. Еңбекке баулу тапсырмалары: балаларды учаскедегі орындықтарды қылшақтар арқылы қардан тазалауға шақыру. Мақсат-міндеттер: балаларды ересектің үлгісіне еріп, қарапайым еңбек әрекеттерін жасауға машықтандыру;</p> |
|--|--|--|--|--|--|

| | | | | | |
|--|--|--|--|--|--|
| | <p>ересектің үлгісіне еріп, қарапайым еңбек әрекеттерін жасауға машықтандыру; топтастырымен бірге әрекет етуге баулу; жағымды эмоцияларды дамыту.</p> <p>"Қолғап" қимылды жаттығуы. (дене шынықтыру, сөйлеуді дамыту)</p> <p>Мақсат-міндеттер. Балаларды педагогтің соңынан көркем сөз жолдарының ырғағына, мазмұнына сай қимылдарды жасап, жағымды</p> | <p>мекендейді. Сендерді бірге ойнауға шақырады.</p> <p>- Қоян қорқақ, Ұзын құлақ. Бұта түбінде, Қасқырға көрінбей, Ақ қарда жатыр, Тыныш қана, үндемей.</p> <p>Д. Ахметова</p> <p>Еңбекке баулу тапсырмалары:</p> <p>балаларды сұхбатхана орындықтарын қардан тазалауға шақыру.</p> <p>Мақсат-міндеттер: балаларды қарапайым еңбек әрекеттерін жасауға машықтандыру; тазалыққа,</p> | <p>басайық" қимылды жаттығуы. (дене шынықтыру)</p> <p>Мақсат-міндеттер. Балалардың сапта тұзу бағытпен жүріп, екі аяқпен секіріп, жүгіріп, алға жылжу қабілеттерін жетілдіру, тепе-теңдікті сақтау қабілеттерін дамыту, бұлшық еттерін шымыр ету.</p> <p>Педагог балаларды көркем сөзбен қимылдарға ынталандырады. Алдымызда ұзынша Жайылып тұр жолақша.</p> | <p>міндеттер. Балалардың жан-жақтағы бағытқа, бір-бірін итермей, жан-жаққа жүгіруді үйрету, жылдамдыққа, ұйымшылдыққа тәрбиелеу.</p> <p>Педагог балалар ("құстар") үшін белгілі орындарды, "ұя" деп белгілейді. "Құстар, ұша қойыңдар!" сөздерінен кейін балаларға еркін жүгіріп, қолдарымен бұлғап,, құстардың ұшқанына еліктеу қимылдарын көрсетеді, жағымды</p> | <p>топтастырымен бірге әрекет етуге, тазалыққа баулу; жағымды эмоцияларды дамыту.</p> <p>"Қоңырауым қайда?" қимылды ойыны. (дене шынықтыру, сөйлеуді дамыту)</p> <p>Мақсат-міндеттер. Балаларды белгілі бағытта сигнал бойынша жүгіруге жаттықтыру. Педагог балаларға ойынның бастамасын көрсетеді.</p> <p>- Қоңырауым қайда? Сыңғырлайды</p> |
|--|--|--|--|--|--|

| | | | | | |
|--|--|---|--|--|--|
| | <p>көңіл-күйге бөленуге үйрету; бүкіл дене бұлшық еттерін, түйсікті, есте сақтау қабілетін дамыту.</p> <p>- Балалар, ал қазір қолғаптарымызбен әдемі жаттығулар жасап, ойнап көрейік.</p> <p>- Қане, қолғапты киеміз, (алақандарды өзара уқалау) Бір қолды салып көреміз, (бір қолмен екіншісін сипау) Екінші жұп қолғапты, (екінші қолымен бірінші қолды сипау)</p> | <p>еңбексүйгіштікке тәрбиелеу.</p> <p>"Бері шыға ғой, қоян!" қимылды ойыны. (дене шынықтыру)</p> <p>Мақсат-міндеттер. Балаларға шеңбер бойымен жүріп, барлығы бірге топтасып "Бері шыға ғой, қоян!" сөздерін айтып, көрсетілген қимылдарға еліктеу қабілеттерін жетілдіру. Педагог балалардың бірін "Қоян" атап, барлығымен бірге оны шақырады. Шақырылған</p> | <p>Топ-топ етіп басайық, Қадам басып барайық. Секіреміз оп-оп! Біз жүреміз топ боп.</p> <p>Ал енді біз жүгірейік, Саптан қалмай, үлгерейік. Жүгір, жүгір, балақай! Саптан қалма, балақай!</p> <p>Жүгіріп болдық, жүрейік, Тыныс алып, үлгерейік. Тыныс алып болайық, Қадам басып, тоқтайық ... Д. Ахметова "Әткеншек" қимылды</p> | <p>сөздерді айтып, балаларды қолдайды, біраздан соң балаларға алаңға шоқайып отыруды ұсынады: - Құстар, құстар, келіңдер, Жемді шоқып, теріңдер. Жемді шоқып, тойсаңдар, Ән салып беріңдер. Д. Ахметова Балалар бірақ отырып, демалып болғаннан кейін, педагог қайта "ұшып" қимылдауды ұсынады. "Шеңберге дәлде" ойын жаттығуы. (дене</p> | <p>сайда. Кім адапсай тауып алады, Қоңырырауды қолға алады. Балалар жасырынған қоңырауды тауып алып, қолға алып сыңғырлайды. Педагог келесі ретте қоңыраудың орнын ауыстырып жасырады. "Көпірден өт" қимылды жаттығуы. (дене шынықтыру) Мақсат-міндеттер: балаларды бір орнынан ұзындыққа екі аяқпен алға секіре білу</p> |
|--|--|---|--|--|--|

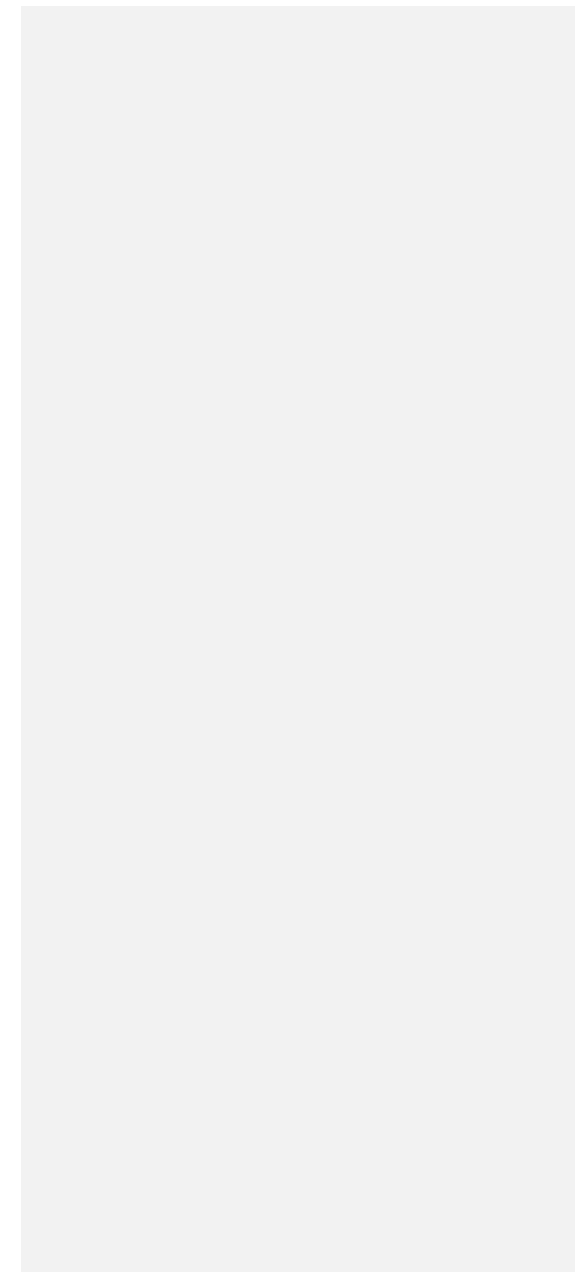
| | | | | | |
|--|---|---|---|--|--|
| | <p>Киіп алсақ – жарап тұр. (алақандарымен ары-бері бұраңдау)</p> <p>Біз татумыз, біз біргеміз, Шапалақтап, секіреміз. Оп-оп! Шапалақ! Секір, секір! Шапалақ! Жаттығу бірнеше рет қайталанады.</p> | <p>қоян ортаға шығып, қимылдарды жасайды (педагог үлгіні көрсете алады), балалар қайталайды. - Бері шыға ғой, қоян! Ақ құлақтармен ойна! Былай көрсет, Былай көрсет, Ақ құлақтармен ойна! "Шеңберден шықпа" жаттығуы. (дене шынықтыру) Мақсат-міндеттер: балаларды шеңберге тұрып, шеңбердің бойымен қимылдауға баулу; кеңістікті</p> | <p>ойыны. (дене шынықтыру) Мақсат-міндеттер: балаларды шеңберге тұрып, тақпақ сөздеріне сай қимылдай білу қабілетін қалыптастыру. Бір жоғары, бір төмен, Күні бойы тербелем. Әткеншек-ау, әткеншек, Айнала бер бізбенен.</p> | <p>шынықтыру) Мақсат-міндеттер: балаларда нысанаға (қарды) дәлдеп ата білу, ептілік, мергенділік қабілеттерін дамыту.</p> | <p>қабілетін қалыптастыру; тепе-теңдік, ептілік, көзбен мөлшерлеу сезімдерін дамыту.</p> |
|--|---|---|---|--|--|

| | | | | | |
|---|--|--|--|--|--|
| | | бағдарлауға, мұқияттылыққа, достыққа тәрбиелеу. | | | |
| Серуеннен оралу 12.10 - 12.30 | | | | | |
| Түскі ас 12.30 - 13.00 | <p>Гигиеналық дағдылар Тамақтану мәдениетін қалыптастыру: қасықты дұрыс ұстау, сорпаны төкпеу, нанды үгітпеу, майлықты дұрыс қолдану, тамақ ішкенде сөйлемеу. Мақсат-міндеттер: өзін-өзі күту, тамақтану, арақатынасу мәдениеті негіздерін дамыту. Ас ішкенде күнде біз, Сөйлемейміз, күлмейміз Астан басқа өзгені, Елемейміз, білмейміз. Балалар алғыс айтып тамақтануға кіріседі. (мәдени-гигиеналық дағдылар, көркем сөз)</p> | | | | |
| Күндізгі ұйқы 13.00 - 15.10 | Балалардың тыныш ұйықтауына жайлы жағдай жасау. (мәдени-гигиеналық дағдылар) | | | | |
| Бірге-бірге тұрғызу, сауықтыру шаралары 15.10 - 15.30 | <p>Мысықтың ашулануы (тіземен тұрып, белді бүкірейтіп, басты төмен түсіру). Жалпақтабандықтың алдын алу мақсатында денсаулық жолдарымен жүру. Алған білімдерін бекітіп, мәдени-гигиеналық дағдыларын орындау. (дене шынықтыру)</p> | | | | |
| Бесін ас | Алдына қойған асқа назар аударту; дастархан басында отыру мәдениеті, тамақтану | | | | |

| | | | | | |
|---|--|--|--|--|---|
| 15.30 - 16.00 | мәдениетіне баулуға бағытталған жеке-дара жұмыс; этикет ережелері. (мәдени-гигиеналық дағдылар) | | | | |
| <p>Балалардың дербес әрекеті (баяу қимылды ойындар, үстел үсті ойындары, бейнелеу әрекеті, кітаптар қарау және тағы басқа әрекеттер)</p> <p>Балалармен жеке жұмыс 16.00 - 16.45</p> | <p>Сурет салудан ойын-жаттығу "Ақ қоянды жасырайық". Мақсат-міндеттер. Балаларды сюжеттік сурет салудың ережелеріне үйрету; қағаздың сол жағында алдын-ала салынып тұрған тіке сызықты жасыл борша арқылы шырша бейнесіне айналдыруға, жанына қылқалам арқылы ақ қоян бейнесін салуға үйрету.</p> | <p>Саусақ жаттығуы. "Қоян". Қоян өмір сүріпті (алақандарын соғады). Ұзын құлақ (құлақтар - жұдырықтан балаң үйрек (сұқ саусақ) және ортан терек саусақтарын жоғары көтереді және төмен түсіреді; шылдыр шүмек пен кішкене бөбекті бас бармақпен басып тұрады). Қоян тонып қалды (алақандарын бір-біріне</p> | <p>Сөйлеуді дамытудан ойын-жаттығу "Қонжық неге ақырады?" ертегісін әңгімелеу. Мақсат-міндеттер. Балаларды "Қонжық неге ақырады?" ертегісімен таныстыру, ертегі желісінде кездесетін аюдың, қонжықтың қыстағы тіршілігі, дыбыстау ерекшелігі жөнінде мағлұмат беру. Қоршаған ортамен</p> | <p>Математика негіздерінен ойын-жаттығу "Орман тұрғындарының іздері". Мақсат-міндеттер. Балалардың екі карама-қарсы заттардың ені бойынша тұстастырып, салыстыру дағдыларын жетілдіру, нәтижесін сөзбен жеткізуге үйрету; оң жақ пен сол жақты ажырату қабілетін дамыту, саны айрықша геометриялық пішіндерден биіктігі екі түрлі</p> | <p>Құрастырудан ойын-жаттығу "Қоян мен Түлкі көрші". Мақсат-міндеттер. Балаларды білеу, текше, призма, арка сияқты құрылыс материалдары арқылы екі көлемде қақпалар жасауға үйрету; білеулерді тік қойып, арасын аркамен жауып, үстінен призманы қойып, шатырды жасауда жаттықтыру; құрылыстың тұрақтылығы жөнінде</p> |

| | | | | | |
|--|--|--|--|--|--|
| | | <p>үйкелейді). Мұрны тонып қалды (екі қолдың саусақтарын қысады және босатады). Құйрығы тонып қалды (құйымшақты сипайды). Жылынуға кетті (алақандарын бір-біріне үйкелейді). Балалардың үйіне (екі қолдың саусақтарын қысады және босатады). Сол жақта жылы (алақандарын соғады). (сөйлеуді дамыту, дене шынықтыру)</p> | <p>танысудан ойын-жаттығу "Жабайы жануарлардың қысқы тіршілігі". Мақсат-міндеттер. Жабайы жануарлардың қысқы тіршілігіндегі өзгерістер арқылы балалардың жабайы табиғат өкілдеріне қызығушылық бастамаларын арттыру; көзбен қабылдау, фонематикалық есту қабілеті мен зейінін және дүниетанымы мен ойлауын дамыту.</p> <p>Вариативтік</p> | <p>қарапайым бейнелерді құрастыруда жаттықтыру; есте сақтау, ақыл-ой мен қабылдау қабілеттерін дамыту. Қоршаған ортамен танысудан ойын-жаттығу "Ұйқыдағы аю". Мақсат-міндеттер. Балалардың жабайы жануар аюдың тіршілігі туралы білімдерін қалыптастыру; жабайы жануардың қыс мезгіліндегі тіршілігі жайлы түсініктерін (сыртқы түрі,</p> | <p>ұғымдарды жетілдіру. Музыкадан ойын-жаттығу "Қасқыр туралы". Мақсат-міндеттер. Балаларды музыкадағы төмен және жоғары дыбыстарды ажырата білу қабілетін жетілдіру; музыка сипатына қарай аңдардың қимылдарын дұрыс қайталау; музыкалық аспап қасықпен ойнау қабілетін қалыптастыру.</p> |
|--|--|--|--|--|--|

| | | | | | |
|--|--|--|---|--|--|
| | | | <p>компонент / Шығармашылық Алақай, қыс келді!</p> <p>мақсаты: Балаларға қыс мезгілінде қардың жауатыны, шыршаның жасыл түсін сақтайтыны туралы түсініктер беру.</p> <p>Шырша бейнесін сызбаны жасыл таяқшалармен басып жасау амалдарына үйрету; ақ түсті ермексаздан дөңгелектелген дақтарды қатты қағаз бетінің барлық жеріне жапсыруға</p> | <p>тіршілік ету ортасы, мекені, азығы, қысқа дайындығы) кеңейту.</p> | |
|--|--|--|---|--|--|





| | | | | | |
|--|--|---|---|---|--|
| | | | <p>жаттықтыру; дөңгелектеу және таяқшаны есу техникаларын жетілдіру, қолдың ұсақ моторикасын, қағаз бетін бағдарлау қабілетін дамыту. Балаларды қорша ған ортадағы құбылыстарды байқауға, зеректікке тәрбиелеу.</p> | | |
| <p>Жаңылтпаштар айтқызу. Аппақ, аппақ, бәрі аппақ, Ақ қар аппақ, бәрі аппақ. Ақ бұлт, қырау, мақта аппақ Ақ сүт, айран,</p> | <p>"Кім қалай сөйлейді?" дидактикалық ойыны. Мақсат- міндеттер: сөздік қорын кеңейту, реакция жылдамдығын</p> | <p>Сергіту сәтін айтқызу. 1 дегенде тұрайық, 2, 3, 4 – алақанды соғайық, Оң жаққа бұрылып, Сол жаққа</p> | <p>Саусақ жаттығуы. Апам үшін күнде мен (әндете), Отынға ағаш жарамын (ағаш жарғандай). Су құямын гүлге де (гүлге су</p> | <p>"Сыпайы сөздер" дидактикалық ойыны. Мақсаты: балаларда өзін- өзі ұстау мәдениетін, сыпайылықты,</p> | |

| | | | | | |
|--|--|---|--|---|--|
| | <p>қант та аппақ. (сөйлеуді дамыту)</p> | <p>дамыту. Барысы: педагог кезекпен балаларға допты лақтырады, жануарларды атайды. Допты қайтарған балалар жануардың қандай да бір дауыс беретініне жауап беруі керек: Сиыр - мөңірейді, Жолбарыс - ақырады, Жылан - ысылдайды, Маса - ызындайды, Ит - үреді, Қасқыр - ұлиды, Мысық - мияулайды, Шошқа - қорсылдайды.</p> | <p>бұрылып, Бір отырып, бір тұрып, Біз жүгіріп алайық. 5 дегенде асықпай, Орнымызды табайық.</p> | <p>құйғандай), Дүкенге де барамын (қолдарына сөмке ұстап жүру), Сыпырамын үй үшін (сыпырғандай), Жуам ыдыс-табақты (ыдыс жуғандай). Жылай қалса бөпемді (бөпені ұстағандай), Жұбатамын ойнатып (қолдарын шапалақтайды).</p> | <p>бір-біріне деген құрмет сезімін, досқа, бір-біріне көмектесуге деген ұмтылысқа тәрбиелеу. Барысы: педагог балаларға әртүрлі сюжеттер бейнеленген суреттерді көрсетеді және сұрақтар қояды. Балалар сұрақтарға толық жауап береді.</p> |
|--|--|---|--|---|--|

| | | | | | |
|---|--|--|---|--|---|
| | | (сөйлеуді дамыту, қоршаған ортамен танысу) | | | |
| Серуенге дайындық Серуен 16.45 - 17.30 | Балаларды серуенге ынталандыру; серуенге ойын жабдықтарын іріктеу; балалармен жеке әңгімелесулер; шалбарын, бас киімі мен бәтеңкесін реттілікпен киюін қадағалау. (мәдени-гигиеналық дағдылар, дербес әрекет) | | | | |
| | Түскі серуендегі бақылауды жалғастыру. (қоршаған ортамен танысу, сөйлеуді дамыту, көркем әдебиет) | | | | |
| Серуеннен оралу 17.30 - 17.50 | Өз шкафын белгі бойынша тауып алуды, өз киімін өзі шешуді, өз қажеттері жайында айтуға машықтандыру. (мәдени-гигиеналық дағдылар, дербес әрекет) | | | | |
| | | | | | |
| Балалардың дербес әрекеті (баяу қимылды ойындар, үстел үсті ойындары, бейнелеу әрекеті, кітаптар қарау және тағы басқа әрекеттер) | Кітап бұрышында: өткен тақырыптар бойынша суреттерді қарау, сипаттау; ертегілерді есте жаңғырту, кейіпкерлердің сөздерін қайталау. (коммуникативті дағдылар, сөйлеуді дамыту, қазақ тілі, көркем әдебиет) Музыкалық аспаптармен ойындар. (музыка) Өнер бұрышында аңдардың бояу суреттерін бояу, ұлпақар мүсіндеу және жапсыру жұмыстарын жасау. (шығармашылық дағдылар, жапсыру, мүсіндеу, сурет салу) Табиғат бұрышын зерттеу, салыстыру, танысу, пысықтау жұмыстары. (зерттеу іс-әрекет, қарым-қатынас іс-әрекеті) Еркін рөлдік ойындар. | | | | |
| Балалардың үйге қайтуы (ата-аналарға кеңес) | "Баланың қозғалыс белсенділігін қалыптастырудағ | Ата-аналарға тәрбиеленушілердің денсаулық жағдайы туралы | "Үлкендерге құрмет" тақырыбында әңгімелесу. | Жаднама: "Мектеп жасына дейінгі балалардың | Тәрбие шарттарын анықтау туралы ата-аналармен |

| | | | | | |
|---------------|-------------------------------|---------------|--|-------------------------------------|-----------------|
| 17.50 - 18.30 | ы отбасының рөлі" әңгімелесу. | ақпарат беру. | | сөйлеу тілінің даму ерекшеліктері". | жеке әңгімелер. |
|---------------|-------------------------------|---------------|--|-------------------------------------|-----------------|



| ТӘРБИЕЛЕУ-БІЛІМ БЕРУ ПРОЦЕСІНІҢ ЦИКЛОГРАММАСЫ | | | | | |
|---|---|-----------------|-----------------|-----------------|-------------|
| Білім беру ұйымы (балабақша/шағын орталық, мектепалды сыныбы) | «Бағлан» бөбекжайы МҚКҚ  | | | | |
| Топ/сынып | Ортаңғы топ | | | | |
| Тобы, топтың реттік саны, атауы | «Бөбек» | | | | |
| Балалардың жасы | 3 жасар балалар | | | | |
| Педагогтің аты-жөні | Аскарова Айнур, Тойшибекова Гаухар | | | | |
| Жоспардың құрылу кезеңі (апта күндерін, айды, жылды көрсету) | 23.01-27.01.2023ж. | | | | |
| Апта күндері | <i>Дүйсенбі</i> | <i>Сейсенбі</i> | <i>Сәрсенбі</i> | <i>Бейсенбі</i> | <i>Жұма</i> |
| Күн тәртібі | 23.01 | 24.01 | 25.01 | 26.01 | 27.01 |
| Балаларды қабылдау Ата-аналармен әңгімелесу, | Таңғы сүзгі: балалардың терісін, дене қызуын, сыртқы келбетін тексеру. Балаларды жақсы көңіл күймен қарсы алу және оларға қолайлы жағдай жасау. Баланың көңіл күйін, оның жеке пікірін, қызығушылығын анықтау. (сөйлеуді дамыту) Ата-аналарға "Тұмаудың алдын алу және емдеу жолдары" тақырыбында кеңестер беру, ата- | | | | |

| | | | | | |
|--|--|---|---|---|--|
| <p>кеңес беру Балалардың дербес әрекеті (баяу қимылды ойындар, үстел үсті ойындары, бейнелеу әрекеті, кітаптар қарау және тағы басқа әрекеттер) Таңертеңгі жаттығу 08.00 - 08.40</p> | аналармен пікір алмасу. | | | | |
| | <p>"Еңбекке баулу" Мақсат-міндеттер. Балалар жеке сөрелеріне көңіл бөледі; сүлгімен шаң сүрту, заттарды ұқыпты орналастыру.</p> | <p>"Еңбекке баулу" Мақсат-міндеттер. Қылқаламдарды, су құятын ыдыстарды жуу; үстелдің үстін сүрту.</p> | <p>"Еңбекке баулу" Мақсаты. Үстелдің үстіне ыдыс-аяқтарды, нан салатын ыдысты, шыны-аяқтарды, шұңғыл табақты, майлық салатын ыдыстарды, тамақ ішу жабдықтарын: қасық, шанышқы, пышақты қойып шығу іскерліктерін көрсету.</p> | <p>"Еңбекке баулу" Мақсат-міндеттер. Балаларды ойыншықтар мен көмекші құралдарды өз бетінше және эстетикалық түрде орналастыруға үйрету, шкафтарда тәртіпті сақтауға, шаңды сүртуге әдеттендіру.</p> | <p>"Еңбекке баулу" Мақсат-міндеттер. Балаларды сумен жұмыс жасағанда гигиеналық дағдыларды сақтауға үйрету: жеңді түру, матаны сулау, құрғату, лас болған кезде шаю. Сумен жұмыс кезінде еңбек дағдылары мен әдеттерін, ұқыптылығын дамыту.</p> |
| <p>"Сөйлемді аяқта" сөздік ойыны. Мақсат-міндеттер. Дидактикалық міндеті:</p> | <p>"Кім көп біледі?" сөздік ойыны. Мақсат-міндеттер. Дидактикалық міндеті:</p> | <p>"Лото: "Үй жануарлары"" үстел үсті ойыны. Мақсат-міндеттер: балалардың</p> | <p>"Жұп суреттер" үстел-үсті ойыны. Мақсат-міндеттер. Дидактикалық міндеті:</p> | <p>"Кім шақырғанын тап" сөздік ойыны. Мақсат-міндеттер. Дидактикалық</p> | |

| | | | | | |
|--|--|---|---|--|--|
| | <p>балаларға әртүрлі құбылыстарды себеп-салдарына байланысты түсінуге үйрету; сөзді дұрыс таңдауға жаттықтыру. Ойын әрекеттері: көрсеткішті бұру. Ойынның барысы: педагог сөйлемді бастайды, мысалы, "Мен жылы тонды кигенімнің себебі ..." - балаларға оны аяқтауды ұсынады. Балалар: "... жылы болу үшін, ... тоңбау үшін" және т.б. жауап береді. Кімге</p> | <p>балалардың есте сақтауын; заттар туралы білімдерін молайту; тапқырлыққа, жылдам ойлануға тәрбиелеу. Ойын ережесі: заттың қалай пайдаланылатынын айту. Ойын әрекеттері: жарыс, затты пайдаланудың түрлерін көп айту керек. (сөйлеуді дамыту)</p> | <p>зейіндерін тұрақтандыру, логикалық ойлау қабілетін дамыту; заттарды, үй жануарларын, топтастыруға дағдыландыру; байқампаздыққа тәрбиелеу. Түстер бойынша карточкаларды таңдау. (танымдық дағды)</p> | <p>балалардың байқағыштығын, суретте бейнеленген заттардың ұқсастығы мен айырмашылығын таба білу іскерлігін тәрбиелеу; сөздік қорларын жетілдіру: ұқсас, әртүрлі, бірдей. Ойын ережесі: бірдей суреттерді жинау; кім қателеспесе, сол жеңеді. Ойын әрекеттері: бірдей суреттерді іздеу. (сөйлеуді дамыту)</p> | <p>міндеті: есту анализаторын жаттықтыру, зейін және есту қабілеттерін дамыту, балалардың өз құрбы-құрдастарымен бірігіп ойнауға, достық қатынас орнатуға тәрбиелеу. Ойын ережесі: балаларға қарамай кім шақырғанын тек дауыс бойынша табу, оның атын дұрыс атау. Дауысын өзгертпей, атын қатты айту. Ойын әрекеті: кім шақырғанын іздеу. (сөйлеуді дамыту)</p> |
|--|--|---|---|--|--|

| | | | | | |
|--|--|--|--|--|--|
| | <p>көрсеткіш бұрылса, сол жауап береді. Педагог алдынала сөйлемдерді әзірлеп қоюы керек. Мысалы: "Біздің шамды жаққан себебіміз...", "Қолшатыр алған себебіміз..." және т.б.. Келесі жолы аяқталмаған сөйлемдерді балалардың өздеріне құрастыруды ұсынуға болады. (сөйлеуді дамыту, қазақ тілі)</p> | | | | |
| <p>Жалпы дамыту жаттығулары (орамалдармен).</p> <ol style="list-style-type: none"> 1. Бастапқы қалып аяқ алшақ, дене тік, қол төменде. <ol style="list-style-type: none"> 1.1. Балалар орамалмен беттерін жауып, ""тауып ал"" деген сөзді айтады. 1.2. Бастапқы қалып (жаттығу 4-5 рет қайталанады). 2. Бастапқы қалып аяқ алшақ, дене тік, қол төменде. <ol style="list-style-type: none"> 2.1. Оңға бұрылып, қолдарын созып, орамалды умаждап ""жуамыз"" деген сөзді айтады. | | | | | |

| | | | | | |
|--|--|--|---|--|---|
| | <p>2.2. Бастапқы қалып (дәл осы жаттығу сол жаққа қайталанады және 4 рет қайталанады).</p> <p>3. Бастапқы қалып жерде отырады, аяқ алшақ, орамал тізе үстінде.</p> <p>3.1. Жерге шалқасынан жатып, орамалмен беттерін жауып ""ұйықтайық"" деген сөзді айтады.</p> <p>3.2. Бастапқы қалып (жаттығу 3 рет қайталанады).</p> <p>4. Бастапқы қалып аяқ бірге, дене бос, қол төменде.</p> <p>4.1. Орамалды көкірек тұсында ұстап, бір орында тұрып секіру.</p> <p>4.2. Бастапқы қалып (жаттығу 3 рет қайталанады).</p> <p>(дене шынықтыру)</p> | | | | |
| <p>Таңғы ас 08.40 - 09.20</p> | <p>Гигиеналық дағдылар</p> <p>Тамақтану мәдениетін қалыптастыру: қасықты дұрыс ұстау, сорпаны төкпеу, нанды үгітпеу, майлықты дұрыс қолдану, тамақ ішкенде сөйлемей.</p> <p>Мақсат-міндеттер: өзін-өзі күту, тамақтану, арақатынасу мәдениеті негіздерін дамыту.</p> <p>Асты-шашпай төкпей іш, Сораптамай баппен іш. Келген асты алдына Тауысып іш қалдырма. Тәрбиеші балалардың үстел үстінде дұрыс отыруларын қадағалайды.</p> <p>(мәдени-гигиеналық дағдылар, көркем сөз)</p> | | | | |
| <p>Ұйымдастырылған іс-әрекетке дайындық 09.20 - 09.30</p> | <p>"Қауырсынды тауып ал!" дидактикалық ойыны. Мақсат-міндеттер: балаларды қызыл, жасыл, сары түстерді дұрыс атауға</p> | <p>"Алыста ма, жақында ма?" дидактикалық ойыны. Мақсат-міндеттер: затқа дейінгі аралықты өлшеу. Жақын ба, алыс па? Қажет сөздерді</p> | <p>"Үйдің есігін жабайық" дидактикалық ойыны. Мақсат-міндеттер: заттарды өлшемі бойынша салыстыруға, жуан және</p> | <p>"Жұбын тап" дидактикалық ойыны. Мақсаты: геометриялық пішіндерді ажыратуға, салыстыруға жаттықтыру; білімдерін</p> | <p>Шаттық шеңбері Мақсат-міндеттер. Балаларға эмоционалды жағымды көңіл-күй мен ұйымдастырылған іс-әрекетіне</p> |

| | | | | | |
|--|--|--|--|---|---|
| | <p>және ажыратуға үйрету, жай және құрмалас сөйлемдерді қайталауға баулу. (сөйлеуді дамыту, дене шынықтыру)</p> | <p>қолдана білу. (математика негіздері)</p> | <p>жіңішке заттарды ажыратуға жаттықтыру. Ойлау қабілетін дамыту. (сөйлеуді дамыту, математика негіздері)</p> | <p>бекіту, ойлау қабілеттерін дамыту. (математика негіздері)</p> | <p>мотивациялық дайындықты қалыптастыру, балаларға бір-бірімен сәлемдесуге мүмкіндік беру, ұжымда достыққа тәрбиелеу. Кел достарым, келіндер, Қолдарыңды беріндер. Шаттық толы шеңберге, Қуанышпен еніндер. Шақырамын сендерді, Жолдастарым кел бері Толтырайық шаттыққа Дөңгеленген шеңберді. (сөйлеуді дамыту)</p> |
|--|--|--|--|---|---|

| | | | | | |
|---|--|--|---|---|--|
| <p>Білім беру ұйымының кестесі бойынша ұйымдастырылған іс-әрекет 09.30 - 10.10</p> | <p>Дене шынықтыру "Суықторғай". Мақсат-міндеттер. Балалардың сап түзеп бірінің артынан бірі шеңбер бойымен арақашықтық сақтап, бағытты өзгертіп жүгіру қабілетін қалыптастыру; тұрған заттың басына допты тигізу арқылы жоғары секіру; қойылған заттардың арасымен "жылан" тәрізді еңбектеу дағдысын жетілдіру.</p> | <p>Дене шынықтыру "Біз құстарды аялаймыз!" Мақсат-міндеттер. Балаларда тұрған заттың басына допты тигізу арқылы жоғары секіру және қойылған заттардың арасымен "жылан" тәрізді еңбектеу техникаларын жетілдіру; гимнастикалық қабырға бойымен жоғары өрмелеу және одан төмен түсу дағдыларына үйрету.</p> | <p>Музыка <i>"Қысқы әнші құстар"</i>. Мақсат-міндеттер. Балалардың торғай туралы әнге қызығушылықта рын арттыру; торғайдың табиғи дауыс ерекшелігін есту және қабылдай білу сезімін қалыптастыру; торғайдың үніндегі жоғары дыбыстың ерекшелігін ажырата білу қабілеті мен музыкалық аспаптағы ырғақты сезіне білу қабілетін дамыту; би элементтерін</p> | <p>Дене шынықтыру "Құстарға жем шашайық". Мақсат-міндеттер. Балаларда гимнастикалық қабырға бойымен жоғары өрмелеу және одан төмен түсу дағдыларын дамыту; арқан бойымен жүру кезінде тепе-теңдікті сақтау дағдыларын қалыптастыру; сап түзеп шеңберге, шеңберден сапқа ауысу дағдыларын дамыту.</p> | <p>Қазақ тілі «Құстар біздің досымыз». Қыстап қалатын құстар. Мақсат-міндеттер. Қазақ тіліндегі сөздерді түсінуді, қыстап қалатын құстардың атауын білу және басқа құстардан ажыратуды, сұрақтарға жауап беру кезінде ең қарапайым сөз тіркестерін дұрыс құрастыруды, салыстыру кезінде заттардың көлемін атауды, сөз тіркестеріндегі сөздердің аяқталуын дұрыс</p> |
|---|--|--|---|---|--|

| | | | | | |
|--|--|--------------------------|---|-------------------------------------|--|
| | | | музыка әуенімен үйлесімді жасауға дағдыландыру. | | өзгертуді үйрету. Дыбыстарға еліктеу кезінде артикуляциялық аппаратын, көру арқылы қабыл кезінді көлемдерді сәйкестендіре білу қабілетін, есту, еске сақтау, көру зейінін, сөйлеу тілін, ойлау қабілетін дамыту. Қыстап қалатын құстарға қамқорлық сезіміне, табиғаттағы дыбыстар әлеміне қызығушылыққа тәрбиелеу. |
| Серуенге дайындық Серуен 10.10 - 12.10 | Балаларды серуенге ынталандыру; серуенге ойын жабдықтарын іріктеу; балалармен жеке әңгімелесулер; шалбарын, бас киімі мен бөтенкесін реттілікпен киюін қадағалау. (мәдени-гигиеналық дағдылар, дербес әрекет) | | | | |
| | Ауладағы құстарды | Ауладағы құстарды | Сары шымшықты | Қарды бақылау (қардың жауған | Жемшашарға қонған |

| | | | | | |
|--|--|---|--|--|--|
| | <p>бақылау (қимылдары). (қоршаған ортамен танысу, сөйлеуді дамыту) Мақсат-міндеттер. Балаларды аулада, учаскідегі ағаштарда ұшып-қонған құстарды байқауға, олардың қимылдарын анықтауға үйрету. <i>"Құстар, құстар, келіңдер"</i>. Құстар, құстар, келіңдер, Жемді шоқып, теріңдер. Жемді шоқып, тойсаңдар,</p> | <p>бақылау (шығаратын дыбыстары). (қоршаған ортамен танысу, сөйлеуді дамыту) Мақсат-міндеттер. Балаларды құстардың шикылдаған дыбыстарын тыңдауға ынталандыру; құстардың дыбыстарына еліктеуге үйрету. - Балалар, тыныш тұрайықшы. Естіп тұрсыңдар ма? Бұл нелердің дыбыстары шығады? Біреу "шиық-шиық" деген</p> | <p>бақылау. (қоршаған ортамен танысу, сөйлеуді дамыту) Мақсат-міндеттер. Балалардың көңілдерін сары шымшыққа, оның ағаштарға ұшып-қону қимылдарына аудару, құстың кеудесінің түсі сары болуын байқату; зейінді дамыту. <i>"Сары шымшық."</i> Сары шымшық шикылдайды: - Шиық-шиық, шиық-шиық. Жылы жаққа ұшпайды, Суықтан</p> | <p>алқабы. (қоршаған ортамен танысу, сөйлеуді дамыту) Мақсат-міндеттер. Балалардың қарды бақылауға деген қызығушылықта рын ояту; қардың қайда жатқанына көңіл аударып, айтуға ынталандыру. - Балалар, бәрекелді! - Қарандаршы, айналада не жатыр? - Иә, бұл қар. - Қар қайда жатыр? - Айналаның бәрі аппақ. Жасырыпты</p> | <p>құстарды бақылау. (қоршаған ортамен танысу, сөйлеуді дамыту) Мақсат-міндеттер. Балаларға құстарды суықта қорекке тойғызу қажеттілігін түсіндіру; құстарға аяушылық сезімін ояту. - Балалар, қарандаршы, бұл шемшашар. - Жемшашарда не бар? - Иә, жемшашарға құстар қонды. - Құстар не істейді? - Дұрыс, құстар</p> |
|--|--|---|--|--|--|

| | | | | | |
|--|--|---|---|--|---|
| | <p>Әнді салып беріндер. Д. Ахметова Еңбекке баулу тапсырмалары: балаларды учаскедегі жемшашарларды жемге толтыруға шақыру. Мақсат-міндеттер: балаларды ересектің үлгісіне еріп, құстарға қамқорлық жасауға баулу; қарапайым еңбек әрекеттерін жасауға машықтандыру; жағымды эмоцияларды дамыту. "Ұядағы торғайлар" қимылды</p> | <p>дыбыстарды шығарады. - Иә, бұл құстар шикылдайды. - Құстар ұқсап дыбыстайықшы. Жарайсыңдар! Еңбекке баулу тапсырмалары: балаларды сұхбатхана орындықтарын қардан тазалауға шақыру. Мақсат-міндеттер: балаларды қарапайым еңбек әрекеттерін жасауға машықтандыру; тазалыққа, еңбексүйгіштікке тәрбиелеу. "Қораз" қимылды жаттығуы. (дене шынықтыру)</p> | <p>тығылмайды. Д. Ахметова Еңбекке баулу тапсырмалары: балаларды учаскедегі жемшашарларды жемге толтыруға шақыру. Мақсат-міндеттер: балаларды ересектің үлгісіне еріп, құстарға қамқорлық жасауға баулу; қарапайым еңбек әрекеттерін жасауға машықтандыру; жағымды эмоцияларды дамыту. "Құстар" қимылды ойыны. (дене шынықтыру)</p> | <p>жолдарды: Тегістепті орларды. Далаға суық қыс жетті, Аппақ қарды жерге төкті. Қарандар, ағаш пен шатыр, Барлық жерде қар жатыр. Д. Ахметова Еңбекке баулу тапсырмалары: балаларды қарды күректермен күреп, жүруге арналған жолдарды жасауға шақыру. Мақсат-міндеттер: балаларды ересектің үлгісіне еріп, қарапайым еңбек әрекеттерін жасауға</p> | <p>жемді шоқиды. Педагог көркем сөзді оқып береді. - Батыл екен біздің құстар, Аулада қалады олар қыстап. Жемшашарға жем шашайық, Құстарды аялайық. Дыбыстайды құстар "шиық-шиық", Жем берейік - "жиіп-жиіп". Д. Ахметова Еңбекке баулу тапсырмалары: балаларды учаскедегі жемшашарларды жемге толтыруға шақыру. Мақсат-міндеттер: балаларды</p> |
|--|--|---|---|--|---|

| | | | | | |
|--|--|---|---|--|---|
| | <p>ойыны. (дене шынықтыру) Мақсат-міндеттер. Балаларды жан-жақтағы бағытқа бір-бірін итермей және "Торғайлар, ұяға!" сигналы бойынша белгілі жерге жүгіруге баулу, жылдамдыққа, ұйымшылдыққа тәрбиелеу. Педагог балалар ("құстар") үшін белгілі орындарды "ұя" деп белгілейді. "Торғайлар, ұшыңдар!" сөздерінен кейін балаларға еркін жүгіріп, қолдарымен бұлғап, құстардың</p> | <p>Мақсат-міндеттер. Балаларды қораздың (әтеш) қимылдарына еліктеуге ынталандыру, тізелерін жоғары көтеріп, қолдарымен екі саны сыртынан соққылауға үйрету, бұлшық еттерін дамыту; жасалған жаттығудан жағымды әсер алуға талпындыру. Педагог балаларға қораздың қимылдарын көрсетеді. - Балалар мен қандай құсты көрсетемін? - Иә, бұл қораз</p> | <p>Мақсат-міндеттер. Балаларға жан-жақтағы бағытқа бір-бірін итермей жүгіруге үйрету, жылдамдыққа, ұйымшылдыққа тәрбиелеу. Педагог балалар ("құстар") үшін белгілі орындарды "ұя" деп белгілейді. "Құстар, ұшыңдар!" сөздерінен кейін балаларға еркін жүгіріп, қолдарымен бұлғап, құстардың ұшқанына еліктеу қимылдарын көрсетеді, жағымды сөздерді айтып,</p> | <p>машықтандыру; топтастырымен бірге әрекет етуге баулу; жағымды эмоцияларды дамыту. Қимылды ойыны. "Пингвиндер сапта жүреді". (дене шынықтыру) Мақсат-міндеттер. Балаларға сигнал бойынша жан-жаққа жүгіру және сигнал бойынша сапқа, педагогтің соңынан жүру дағдыларын қалыптастыру, кеңістікті бағдарлауға үйрету; пингвин құсы туралы</p> | <p>ересектің үлгісіне еріп, құстарға қамқорлық жасауға баулу; қарапайым еңбек әрекеттерін жасауға машықтандыру; жағымды эмоцияларды дамыту. "Құмалақтар" қимылды ойыны. (дене шынықтыру) Мақсат-міндеттер. Балаларды бір топтасқан жерден сигнал бойынша жан-жаққа шашырап бағыттай білу дағдыларын жетілдіру. - Табакшада жатты</p> |
|--|--|---|---|--|---|

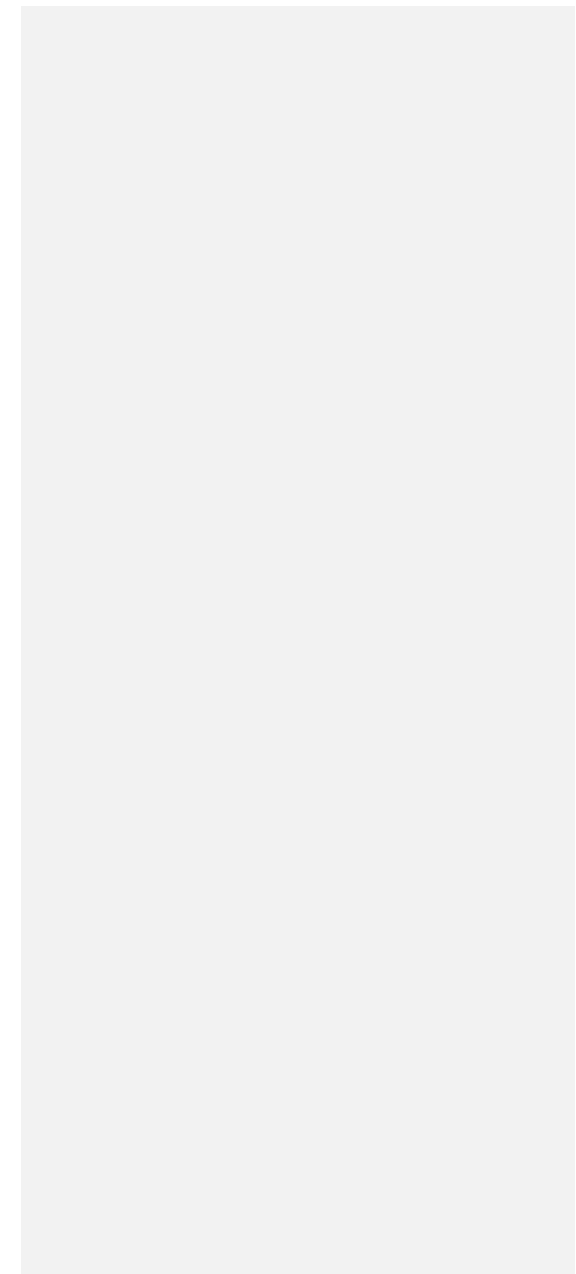
| | | | | | |
|--|---|---|--|---|---|
| | <p>ұшқанына еліктеу қимылдарын көрсетеді, жағымды сөздерді айтып, балаларды қолдайды, біраздан соң балаларды алаңға шоқайып отыруды ұсынады: – Торғай, торғай , Шиық-шиық, Лық-лық. Дорбаны ашамыз, Тәтті жем шашамыз. Ұшып келші, Шоқып терші. Д. Ахметова - Ой-ой, торғайлар, мысық келе жатыр!</p> | <p>құсы. Жарайсыңдар! - Қанекей, менің соңымнан қайталайықшы, қоразға ұқсап қимылдайық. - Қораз! Қораз! Тыңдашы біраз. Алтын сенің айдарың, Көрініп тұр айбарың. Терезеден бір қара, Бұршақ берем мың дана. Д. Ахметова - Жарайсыңдар! - Балалар, ал қораз қалай дыбыстайды? - Иә, қораз "ку-ка-ре-ку" дейді. "Шашылған қарларды (доптарды) жинайық"</p> | <p>балаларды қолдайды, біраздан соң балаларға алаңға шоқайып отыруды ұсынады: - Құстар, құстар, келіңдер, Жемді шоқып, теріңдер. Жемді шоқып, тойсандар, Әнді салып беріңдер. Д. Ахметова Педагог балалар отырып, демалып болғаннан кейін, қайта "ұшып" қимылдауды ұсынады. "Ирелендеген жолдармен" ойын жаттығуы. (дене шынықтыру)</p> | <p>алғашқы ұғымдар қалыптастыру, жағымды эмоцияларға бөленуге ынталандыру. Педагог балаларға пингвиннің суретін және пингвинше жүру үлгісін көрсетеді, содан соң балаларды сөздеріне, қимылдарына еруге ынталандырады. - Пингвиндер ұқсап жүрейік, Оңға-солға теңселейік: Топ-топ-топ, топ-топ-топ, Оңға-солға теңселейік. Ал енді,</p> | <p>құмалақтар, Барлығы бірдей, доп-домалақтар. Марғау құмалақтарды шашты, Құмалақтар жан-жаққа домалаңдап қашты. "Шеңберден шықпа" жаттығуы. (дене шынықтыру) Мақсат-міндеттер: балаларды шеңберге тұрып, шеңбердің бойымен қимылдауға баулу; кеңістікті бағдарлауға, мұқияттылыққа, достыққа тәрбиелеу.</p> |
|--|---|---|--|---|---|

| | | | | | |
|--|---|---|--|---|--|
| | <p>Ұяларыңа тезірек ұшып, қонындар! Ойын екі рет қайталанады. Дауысты қатты шығармай, балаларға пәрмен (команда беруге) беруге болады, бір-біріне соғылып қалу мауларын қадағалау керек. "Тегіс жолмен жүреміз" ойын жаттығуы. (дене шынықтыру) Мақсат-міндеттер: алға қарай жылжи отырып, қос аяқпен секіруге жаттықтыру.</p> | <p>қимылды жаттығуы. (дене шынықтыру) Мақсат-міндеттер: балаларды шапшаңдыққа, дәлдікке, қоршаған кеңістікті бағдарлауға баулу, топтастармен тату ойнауға, достыққа тәрбиелеу.</p> | <p>Мақсат-міндеттер: ирелендеген жолдардың бойымен жүруге жаттықтыру; арақашықты сақтауға баулу.</p> | <p>пингвиндер, тоқта! Қане, жиналындар сапқа! Бір-бірімізден қалмаймыз, Сапта жүріп-ай, жараймыз! Д. Ахметова "Өз орныңды тап" қимылды ойыны. (дене шынықтыру) Мақсат-міндеттер: балаларды сапға (түзу сызық, жіп бойына) сигнал бойынша тізілуге, сигнал бойынша жан-жаққа шашырап жүгіруге дағдыландыру; зейінді болуға, шапшаңдыққа, достыққа</p> | |
|--|---|---|--|---|--|

| | | | | | |
|---|---|-----------------------|---------------|------------|-----------------------|
| | | | | тәрбиелеу. | |
| Серуеннен оралу 12.10 - 12.30 | Өз шкафын белгі бойынша тауып алуды, өз киімін өзі шешуді, өз қажеттері жайында айтуға машықтандыру. (мәдени-гигиеналық дағдылар, дербес әрекет) | | | | |
| Түскі ас 12.30 - 13.00 | Гигиеналық дағдылар Тамақтану мәдениетін қалыптастыру: қасықты дұрыс ұстау, сорпаны төкпеу, нанды үгітпеу, майлықты дұрыс қолдану, тамақ ішкенде сөйлемей. Мақсат-міндеттер: өзін-өзі күту, тамақтану, арақатынасу мәдениеті негіздерін дамыту. Асты-шашпай төкпей іш, Сораптамай баппен іш. Келген асты алдына Тауысып іш қалдырма. Тәрбиеші балалардың үстел үстінде дұрыс отыруларын қадағалайды. (мәдени-гигиеналық дағдылар, көркем сөз) | | | | |
| Күндізгі ұйқы 13.00 - 15.10 | Балалардың тыныш ұйықтауына жайлы жағдай жасау. (мәдени-гигиеналық дағдылар) | | | | |
| Бірге-бірге тұрғызу, сауықтыру шаралары 15.10 - 15.30 | "Мейірімді мысық"; (белді бүгіп, басты жоғары көтеру). Жалпақтабандықтың алдын алу мақсатында денсаулық жолдарымен жүру. Алған білімдерін бекітіп, мәдени-гигиеналық дағдыларын орындау. (дене шынықтыру) | | | | |
| Бесін ас 15.30 - 16.00 | Алдына қойған асқа назар аударту; дастархан басында отыру мәдениеті, тамақтану мәдениетіне баулуға бағытталған жеке-дара жұмыс; этикет ережелері. (мәдени-гигиеналық дағдылар) | | | | |
| Балалардың | "Құстарды | Сюжетті-рөлдік | "Ұшады | "Не | "Торғайлар мен |

| | | | | | |
|---|--|---|--|--|---|
| <p>дербес әрекеті (баяу қимылды ойындар, үстел үсті ойындары, бейнелеу әрекеті, кітаптар қарау және тағы басқа әрекеттер) Балалармен жеке жұмыс 16.00 - 16.45</p> | <p>сұлбасы бойынша таны" дидактикалық ойыны. Мақсат-міндеттер: қыстайтын және жыл құстары туралы балалардың білімдерін бекітуге үлес қосу, сұлбасы бойынша құстарды тани білуге машықтандыру. Барысы: балаларға құстардың сұлбасы ұсынылады. Балалар құстарды анықтап, оларды жыл құстары немесе қыстайтын құс</p> | <p>ойын: "Үй құрастырамыз" . Мақсат-міндеттер: балаларды құрылыс мамандықтарымен таныстыру, құрылысшылардың жұмысын жеңілдететін технологияның рөліне назар аудару, балаларды қарапайым құрылымды ғимарат салуға үйрету, ұжымда достық қарым-қатынасты дамыту, құрылысшылардың ерекшеліктері туралы білімдерін кеңейту, сөздік</p> | <p>ұшпайды, өседі өспейді" театрландырылған ойын. Мақсат-міндеттер: балалардың танымдық қабілетін дамыту. Барысы: педагог затты атайды, егер ол ұшса, балалар қолдарымен қанат қағуды көрсетеді; егер ол ұшпаса, олар қолдарын тізеге қояды. Егер ол өссе, олар қолдарын жоғары көтереді, егер өспесе, олар қолмен жабады. (дене шынықтыру)</p> | <p>жетіспейді?" дидактикалық ойыны. Мақсат-міндеттер: қызығушылыққа, жанашырлыққа тәрбиелеу; сөйлеуді дамыту. Барысы: балаларға құстарға не жетіспейтінін айту керек. (қоршаған ортамен танысу)</p> | <p>қарғалар" театрландырылған ойын. Мақсат-міндеттер: зейінді, төзімділікті, ептілікті дамыту. Барысы: балалар екі топқа бөлінеді: "Торғайлар" және "Қарғалар"; содан кейін бір-біріне арқаларымен екі қатарда тұрады. Педагог атаған топ ұстап алады; аты аталмаған топ - "үйлерге" қашады (орындықтарда немесе белгілі бір сызыққа дейін). Педагог баяу сөйлейді: «Қар... - ға... -</p> |
|---|--|---|--|--|---|

| | | | | |
|--|--|---|--|---|
| | <p>деп атайды. (қоршаған ортамен танысу, сөйлеуді дамыту)</p> | <p>қорын кеңейту. (қоршаған ортамен танысу, сөйлеуді дамыту)</p> | <p>Вариативтік компонент / Әлеумет "Ойыншықтар дүкені" ойыны Мақсаты Балаларға дүкендегі ойыншықтардың атауларын пысықтау, сатушының қызметі жөнінде түсініктерін тиянақтау, дүкендегі сыпайылық ережелерін түсіндіру. Балалардың "сатушы" мен "сатып алушы" рөлінде ойын желісіне түсу іскерлігін қалыптастыру, ересек арқылы қарапайым</p> | <p>лар..». Осы сәтте екі топ қашып кетуге дайын болады. Қарапайым нұсқа: педагог атаған топ алақандарымен шапалақтайды, ал екінші топ орындарында қалады. (дене шынықтыру)</p> |
|--|--|---|--|---|

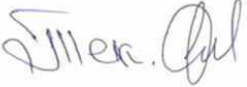


| | | | | | |
|--|---|---|---|---|---|
| | | | қатынастарға түсу үлгілерін игерту, шағын және топтық қарым-қатынастарға түсе білу, ойын шартын, желісін ұстану дағдыларын қалыптастыру, кеңістікті бағдарлау қабілетін дамыту. Балаларды сыпайылыққа, ұйымшылдыққа, еңбекті құрметтеу негіздеріне тәрбиелеу. | | |
| | Драматизация. "Шұбар тауық" ертегі желісін саусақ театрын | "Қыста қандай құстар қыстайды?" дидактикалық | "Торғай" тақпағын айтқызу. Мақсат- | "Стоп-кадр" пантомима жаттығуы. Мақсат- | "Торғайдың әні" артикуляциялық жаттығуы. |

| | | | | | |
|--|---|--|--|---|---|
| | <p>пайдалана отырып сахналау. (көркем әдебиет)</p> | <p>ойыны. Мақсат-міндеттер: құстар арасынан қыстайтын құстарды табу; ойлау қабілеттерін дамыту. (сөйлеуді дамыту, қоршаған ортамен танысу)</p> | <p>міндеттер. Бала тілін дамыту. "Торғай" (ел аузынан) Торғай-торғай тоқылдақ, Жерден тары шоқып ап, Бөтегесі томпайып, Түймедей боп монтайып, "Шіп-шіп" десіп отырар, Торғай-торғай топтаған. Тоғайды торғай мақтаған, Бір торғай ұшса боранда, Іздеп бәрі жоқтаған. (сөйлеуді дамыту, көркем әдебиет)</p> | <p>міндеттер: балаларға жан-жануар, құстың қимылын көрсетуді және "стоп-кадр" белгісі бойынша қимылдап жатқан сол кейпінде қозғалмай, "қатып қалу" қалпын көрсете білуге дағдыландыру; вестибуляр аппаратын, зейінін, ой-қиялын дамыту. - Балалар, қазір сендер әуенді тыңдап, жан-жануарды, құсты немесе жәндіктің қимылдарына еліктейсіңдер. Мен болсам, фотоаппараты</p> | <p>Мақсат-міндеттер: балаларды мәтінді есте сақтап, мәнерлеп айтуға машықтандыру; артикуляцияны жетілдіру; көркем сөзге деген қызығушылықты арттыру. Торғай-торғай, тоқылдақ, Жерден тары тары шоқып ап, Бөтегесі томпайып Тойған қозыдай монтайып, "Шіп-шіп" десіп отырар. Халық ауыз әдебиеті. (сөйлеуді дамыту)</p> |
|--|---|--|--|---|---|

| | | | | | |
|-----------------|--|--|--|---|--|
| | | | | <p>қолда ұстап тұрамын. "Стоп-кадр!" - деген белгіні естісеңдер, сол қалыптарыңды сақтап қалуларың керек. Алдын-ала жұмыста балаларға түрлі жан-жануарды, құсты, жәндіктерді көрсетуге болады.</p> <p>Құралдары: әуенді қосу құралы, әуендер жинағы, фотоаппарат немесе смартфон.</p> <p>(сөйлеуді дамыту, қазақ тілі, дене шынықтыру)</p> | |
| Серуенге | Балаларды серуенге ынталандыру; серуенге ойын жабдықтарын іріктеу; балалармен жеке | | | | |

| | | | | | |
|---|--|--|---|--|---|
| дайындық Серуен 16.45 - 17.30 | әңгімелесулер; шалбарын, бас киімі мен бәтеңкесін реттілікпен киюін қадағалау. (мәдени-гигиеналық дағдылар, дербес әрекет) | | | | |
| | Түскі серуендегі бақылауды жалғастыру. (қоршаған ортамен танысу, сөйлеуді дамыту, көркем әдебиет) | | | | |
| Серуеннен оралу 17.30 - 17.50 | Өз шкафын белгі бойынша тауып алуды, өз киімін өзі шешуді, өз қажеттері жайында айтуға машықтандыру. (мәдени-гигиеналық дағдылар, дербес әрекет) | | | | |
| Балалардың дербес әрекеті (баяу қимылды ойындар, үстел үсті ойындары, бейнелеу әрекеті, кітаптар қарау және тағы басқа әрекеттер) | Кітап бұрышында: өткен тақырыптар бойынша суреттерді қарау, сипаттау; ертегілерді есте жаңғырту, кейіпкерлердің сөздерін қайталау. (коммуникативті дағдылар, сөйлеуді дамыту, қазақ тілі, көркем әдебиет) Музыкалық аспаптармен ойындар. (музыка) Өнер бұрышында андардың бояу суреттерін бояу, ұлпақар мүсіндеу және жапсыру жұмыстарын жасау. (шығармашылық дағдылар, жапсыру, мүсіндеу, сурет салу) Табиғат бұрышын зерттеу, салыстыру, танысу, пысықтау жұмыстары. (зерттеу іс-әрекет, қарым-қатынас іс-әрекеті) Еркін рөлдік ойындар. | | | | |
| Балалардың үйге қайтуы (ата-аналарға кеңес) 17.50 - 18.30 | Ата-аналарға кеңес. "Балалармен бірге ойнаңыз". | "Жеке әңгімелер" (ата-аналардың қалауы бойынша). | "Музыка және балалардың психикалық денсаулығы" тақырыбында әңгімелесу, кеңестер беру. | Ата-аналарға кеңес. "Баланы жаңғалақтықтан (ұшқалақтық, ұмытшақтық) қалай арылтуға болады?" | Балалар туындыларының көрмесі (үйірме жұмысы шеңберінде). |

| ТӘРБИЕЛЕУ-БІЛІМ БЕРУ ПРОЦЕСІНІҢ ЦИКЛОГРАММАСЫ | | | | | |
|--|--|-----------------|-----------------|-----------------|-------------|
| Білім беру ұйымы (балабақша/шағын орталық, мектепалды сыныбы) | «Бағлан» бөбекжайы МҚКҚ  | | | | |
| Топ/сынып | Ортаңғы топ | | | | |
| Тобы, топтың реттік саны, атауы | «Бөбек» | | | | |
| Балалардың жасы | 3 жасар балалар | | | | |
| Педагогтің аты-жөні | Аскарова Айнур, Тойшибекова Гаухар | | | | |
| Жоспардың құрылу кезеңі (апта күндерін, айды, жылды көрсету) | 30.01-03.02.2023ж. | | | | |
| Апта күндері | <i>Дүйсенбі</i> | <i>Сейсенбі</i> | <i>Сәрсенбі</i> | <i>Бейсенбі</i> | <i>Жұма</i> |
| Күн тәртібі | 30.01 | 31.01 | 01.02 | 02.02 | 03. |
| Балаларды қабылдау | Таңғы сүзгі: балалардың терісін, дене қызуын, сыртқы келбетін тексеру. Балаларды жақсы көңіл күймен қарсы алу және оларға қолайлы жағдай жасау. Баланың көңіл күйін, оның жеке | | | | |

| | | | | | |
|---|--|--|---|--|---|
| Ата-аналармен әңгімелесу, кеңес беру Балалардың дербес әрекеті (баяу қимылды ойындар, үстел үсті ойындары, бейнелеу әрекеті, кітаптар қарау және тағы басқа әрекеттер) Таңертенгі жаттығу 08.00 - 08.40 | пікірін, қызығушылығын анықтау. (сөйлеуді дамыту) | | | | |
| | Ата-аналармен "Баланың жүйке жүйесін қорғаңыз" тақырыбында әңгімелесу, кеңестер беру. | | | | |
| | "Еңбекке баулу" Мақсат-міндеттер. Еңбекке деген тұрақты қызығушылықты сақтау, тапсырманы мұқият орындауға ұмтылу; сүлгіні іліп қоюды үйрету; ересектерге көмектесуге ынталандыру. | "Еңбекке баулу" Мақсат-міндеттер. Балалардың өсімдіктердің жарық пен ылғалға деген қажеттіліктері туралы білімдерін кеңейту, сумен және өсімдіктермен жұмыс кезінде дәлдікті, өз іс-әрекеттеріне сенімділікті, еңбек дағдыларын дамыту; қоршаған табиғатқа ұқыпты қарауды, оған қамқорлық жасауды | "Еңбекке баулу" Мақсат-міндеттер. Балаларды өз төсек-орындарын ажыратуға үйрету; ересектерге көмек көрсетуге деген ынтаны тәрбиелеу; жұмысқа деген ұмтылысты, тапсырылған іс үшін жауапкершілік сезімін тәрбиелеу. | "Еңбекке баулу" Мақсат-міндеттер. Өсімдіктердің жарық пен ылғалға деген қажеттіліктері туралы балалардың білімдерін кеңейту, су және өсімдіктермен жұмыс кезінде дәлдікті, өз іс-әрекеттеріне сенімділікті, еңбек дағдыларын дамыту; қоршаған табиғатқа ұқыпты қарауды, оған қамқорлық жасауға тәрбиелеу. | "Еңбекке баулу" Мақсат-міндеттер. Жаңа еңбек дағдыларын үйрету; жапырақтарға ылғалдың қажеттілігі туралы түсінігін бекіту; өсімдіктерге ұқыпты қарауға тәрбиелеу. |

| | | | | | |
|--|--|---|---|---|---|
| | | тәрбиелеу. | | | |
| | <p>"Пішіні бойынша таңда" (топпен жұмыс) Мақсат-міндеттер: балалардың геометриялық пішіндер туралы білімдерін бекіту, заттардың пішінін дұрыс атау. (математика негіздері)</p> | <p>"Артығын тап" дидактикалық ойыны. Мақсат-міндеттер: тіл байлықтарын, сөздік қорларын молайту, тапқырлық қабілеттерін дамытып, ойынға деген қызығушылықта рын дамыту. (сөйлеуді дамыту, қазақ тілі)</p> | <p>"Қыс" тақырыбындағы сюжеттік суреттерді қарау. Мақсат-міндеттер: суреттер бойынша сұрақтарға толық жауап беруге дағдыландыру; балалардың сөздік қорларын, байланыстырып сөйлеу қабілетін дамыту. Кейбір дауыссыз (п-б) дыбыстарды анық айту, дыбыстардың артикуляциясын нақтылау және бекіту, дыбыстардың артикуляциясын нақтылау және</p> | <p>"Кім шақырғанын тап" сөздік ойыны. Мақсат-міндеттер. Дидактикалық міндеті: есту анализаторын жаттықтыру, зейін және есту қабілеттерін дамыту, балаларды өз құрбы-құрдастарымен бірігіп ойнауға, достық қатынас орнатуға тәрбиелеу. Ойын ережесі: балаларға қарамай кім шақырғанын тек дауыс бойынша табу, оның атын дұрыс атау.</p> | <p>"Үйшікте кім тұрады?" сөздік ойыны. Мақсат-міндеттер. Дидактикалық міндеті: балалардың жануарлар туралы білімін, дыбыстарды дұрыс айту іскерлігін бекіту. Ойын ережесі. "Үйшікте кім тұрады?" деген сұраққа кім үйшікте тұрса, сол балалар ғана жауап береді (балалар жануарлардың дыбысын салады). Ойын әрекеттері: дыбыспен еліктеу; әртүрлі</p> |

| | | | | | |
|-----------------|--|--|--|---|--|
| | | | бекіту, артикуляциялық аппаратты дамыту. Құралдары: қыс мезгіліне байланысты бейнеленген суреттер. (сөйлеуді дамыту, қазақ тілі) | Дауысын өзгертпей, атын қатты айту. Ойын әрекеті: кім шақырғанын іздеу. (| жануарлар мен құстардың қозғалысын көрсету. |
| | <p>1. Бастапқы қалып аяқ алшақ, дене тік, қол төменде.</p> <p>1.1. Балалар сылдырмақтарын жоғары көтеріп, екі қолымен сылдырлатады.</p> <p>1.2. Бастапқы қалып (жаттығу 4-5 рет қайталанады).</p> <p>2. Бастапқы қалып аяқ алшақ, дене тік, қол төменде.</p> <p>2.1. Қолдарын оң жаққа жіберіп, сылдырмақтарды сылдырлатады.</p> <p>2.2. Бастапқы қалыпқа келу.</p> <p>2.3. Қолдарын сол жаққа жіберіп, сылдырмақтарды сылдырлатады.</p> <p>2.4. Бастапқы қалып (жаттығу 4 рет қайталанады).</p> <p>3. Бастапқы қалып жерде отырады, аяқ алшақ, сылдырмақ ұстаған қолдары екі жанында.</p> <p>3.1. аяқтарын жинап, сылдырмақ ұстаған қолдарын жоғары көтеріп, сылдырлатады.</p> <p>3.2. Бастапқы қалып (жаттығу 3 рет қайталанады).</p> <p>4. Бастапқы қалып аяқ бірге, дене бос, қол төменде.</p> <p>4.1. Сылдырмақтарын артында ұстап, бір орында тұрып секіру.</p> <p>4.2. Бастапқы қалып (жаттығу 3 рет қайталанады).</p> <p>(дене шынықтыру)</p> | | | | |
| Таңғы ас | Гигиеналық дағдылар | | | | |

| | | | | | |
|--|---|---|--|--|---|
| 08.40 - 09.20 | <p>Мақсат-міндеттер. Күнделікті өмірде гигиеналық дағдыларды сақтау қажеттігін білу. Балаларды сыртқы келбетін бақылауға үйрету; сабынды дұрыс қолдануды, қолды, бетті, құлақты тазалап жууды, жуынғаннан кейін құрғатып сүртуді, орамалды орнына ілуді, тарақты және қол орамалды пайдалануды үйрету.</p> <p>"Қолдарымызды тап-таза ғып жуайық" ойын жаттығуы.</p> <p>Мақсат-міндеттер: жуу алгоритмін бекіту.</p> <p><i>Көркем сөз.</i></p> <p>Нан мен қасықты ал да, Тамақ ішуді баста! Тусипжанова-Шагирова А. (мәдени-гигиеналық дағдылар)</p> | | | | |
| <p>Ұйымдастырылған іс-әрекетке дайындық 09.20 - 09.30</p> | <p>Таңғы сәлемдесу. Мақсат-міндеттер: балаларды жағымды көңіл-күйге бөленуге тарту; қоршаған объектілерге көңіл аудартып, жылы шыраймен қабылдауға тәрбиелеу. Сәлем саған, Аспаным! Сәлем саған, алтын Күн!</p> | <p>Таңғы сәлемдесу "Сәлем, саған көк аспан!" Мақсат-міндеттер: балаларды жағымды көңіл-күйге бөленуге тарту, сәлемдесу рәсіміне баулу; қоршаған объектілерге көңіл аудартып, жылы шыраймен қабылдауға тәрбиелеу.</p> | <p>Қуаныш шеңбері. Мақсат-міндеттер: балаларды жағымды көңіл-күйге бөленуге тарту, сәлемдесу рәсіміне баулу; жақын тұрған балаларға көңіл аударып, жылы шыраймен қабылдауға тәрбиелеу. Қане, достар қуанайық.</p> | <p>Таңғы сәлемдесу. Мақсат-міндеттер: балаларды жағымды көңіл-күйге бөленуге тарту, сәлемдесу рәсіміне баулу; қоршаған объектілерге, жақын тұрған балаларға көңіл аудартып, жылы шыраймен қабылдауға тәрбиелеу.</p> | <p>Шаттық шеңбері Мақсат-міндеттер. Балаларға эмоционалды жағымды көңіл-күй мен ұйымдастырылған іс-әрекетіне мотивациялық дайындықты қалыптастыру, балаларға бір-бірімен сәлемдесуге мүмкіндік беру,</p> |

| | | | | | |
|--|---|---|---|--|--|
| | <p>(Қолдарын көтеру) Сәлем саған, туған Жер! (Қолдарымен жоғарыда үлкен шеңбер салу) Сәлем, бүкіл Жер шарым! (Қолдарын кілемге баяу түсіру) Сәлем, үлкен отбасым! Сәлем берді балашың! Төбелерінде үлкен шеңбер шығатындай етіп, барлық балалар қол ұстасып қолдарын жоғары көтереді. (сөйлеуді дамыту)</p> | <p>Сәлем саған көк аспан! (Қолды жоғары көтеру) Сәлем саған күн нұры! (Екі қолды қосып, шеңбер жасау) Сәлем саған жер ана! (Қолды баяу түсіру) Сәлем саған, достарым! (Барлық балалар қол ұстасып, қолдарын жоғары көтереді) (сөйлеуді дамыту)</p> | <p>Қуанайық құстарға да, Күнге де, (Балалар қолдарын жоғары көтереді) Қуанайық жымың қаққан көздерге. (Бір - біріне қарап жымияды) Бүкіл әлем қуансын бізбен бірге, (Қолдарын екі жаққа қарай ашады) "Қайырлы таң!" деп, айтамыз біздер Сізге! (Барлығы қол ұстасады) "Қайырлы таң!" ата-анамыз, Сіздерге! "Қайырлы таң!" қалады тағы бізбенен!</p> | <p>Армысың, Әлем! Армысың, Жарық күн! Армысың, абзал Адам! Армысың, менің досым! (сөйлеуді дамыту)</p> | <p>ұжымда достыққа тәрбиелеу. Кел, балалар, күлейік, Күлкіменен түлейік! Қабак түйген не керек, Көңілді боп жүрейік! Кел, балалар, күлейік! Күлкіменен түлейік! Күлкі көңіл ашады, Күліп өмір сүрейік! (сөйлеуді дамыту)</p> |
|--|---|---|---|--|--|

| | | | | | |
|---|--|---|--|--|---|
| | | | (сөйлеуді дамыту) | | |
| Білім беру ұйымының кестесі бойынша ұйымдастырылған іс-әрекет 09.30 - 10.10 | Дене шынықтыру "Домаланған кірпі". Мақсат-міндеттер. Балалардың сап түзеп бірінің артынан бірі шеңбер бойымен арақашықтық сақтап, бағытты өзгертіп жүгіру қабілетін қалыптастыру; 1,5 м қашықтықта допты қақпа (ені 50 см) арқылы домалатуға үйрету; қойылған заттардың арасымен "жылан" тәрізді жүру дағдысын жетілдіру. | Дене шынықтыру "Кірпі қалай жүреді?" Мақсат-міндеттер. Балаларда нық кадаммен алға, нық кадаммен артқа жүру дағдыларын дамыту; бір аяқтан бір аяққа секіру, тура секіру; допты алысқа лақтыруға үйрету; баскетбол добына арналған торға белгіленген нысанадан аспай, допты көкірек тұсынан дәлдеп лақтыру | Музыка "Тұлпарым". Мақсат-міндеттер. Балалардың әнді тыңдай отырып, сипатын ажырата білу қабілетін дамыту; әннің сөздік мағынасын түсініп айта білу қабілетін қалыптастыру; музыка әуенімен музыкалық ырғақты қимылдарды бір мезгілде бастап, бір мезгілде аяқтау дағдысын жетілдіру; дыбысты есту қабілеті мен зейінін дамыту. Балаларды | Дене шынықтыру "Допты қақпа арқылы домалатамыз". Мақсат-міндеттер. Балаларда тізені биікке көтере отырып жүруге; допты тәрбиешіден 1-1,5 метр арақашықтықта лақтыруға үйрету; қимыл белсенділігін дамыту мен үйлестіру және дене жаттығуларына қызығушылықта рын қалыптастыру. | Қазақ тілі "Адамдар. Адам бетінің бөліктері. Тазалық - денсаулық кепілі." Адам, оның дене мүшелері, адам бетінің бөліктері туралы, адамның жердің барлық бөлігінде өмір сүретіндігі туралы балалардың білімдерін қалыптастыру; пантомимикаға үйрету. Артикуляциялық аппаратын, сөйлеуін, қазақ тіліндегі сөздерді есту арқылы қабылдау қабілетін және |

| | | | | | |
|--|---|---|--|---|---|
| | | дағдыларын дамыту. | мәдени қарым-қатынас пен адамгершілік ережелеріне тәрбиелеу; эстетикалық талғамын, оқу қызметіне қызығушылықтары мен белсенділіктерін арттыру. | | есту зейінін дамыту, монологтық сөйлеу негіздерін, ойлау қабілетін дамыту; жағымды көңіл күйін білдіре алуы. Қуыршаққа деген жақсы көзқарасқа, мәдени-гигиеналық дағдыларын сақтауға баулу. |
| Серуенге дайындық Серуен 10.10 - 12.10 | Өзіне-өзі қызмет көрсетуге деген ұмтылысын қолдау: белгілі реттілікпен киінуге және шешінуге, тісті тазалауға, ұқыптылыққа, киіміндегі олқылықтарды байқауға, оларды ересектің көмегімен немесе өз бетінше реттеуге, ас ішу құралдарын орнымен қолдануға баулу. | | | | |
| | Көліктерді бақылау. (қоршаған ортамен танысу, сөйлеуді дамыту, көркем әдебиет) | Қарды бақылау. (қоршаған ортамен танысу, сөйлеуді дамыту) Мақсат-міндеттер. | Желді бақылау. (қоршаған ортамен танысу, сөйлеуді дамыту) Мақсат-міндеттер. | Күнді бақылау. (қоршаған ортамен танысу, сөйлеуді дамыту) Мақсат-міндеттер. | Қоян ойыншығын бақылау (ақ қоян). (қоршаған ортамен танысу, сөйлеуді |

| | | | | | |
|--|---|---|---|---|--|
| | <p>Мақсат-міндеттер. Балаларға көліктер жайлы ұғымдар қалыптастыру, көліктердің ары-бері бағытта жүретінін байқату; көліктердің дөңгелектері айналатыны туралы айтуға ынталандыру; зейінін, ойлау қабілетін дамыту. Машиналар жүреді ары-бері, Алға және кері. Жүкті тасымалдайды, Жақын жерге, алысқа бағыттайды. Еңбекке баулу тапсырмалары:</p> | <p>Балаларды қардың аяқтың астында, жерде жатқанын айтқызып, оны аяқпен басқанда іздердің қалуын байқауға үйрету. - Из қалады, қарды басса - Издер жатыр жолақ ұқсап. - Балалар, қардың түсі қандай? - Қарды үстінен жүрсе, не қалады? - Иә, іздер қалады. - Издер жолаққа айналды. Жарайсыңдар! Еңбекке баулу тапсырмалары: балаларды қарды күректермен күреп, жүруге</p> | <p>Балаларды ағаштың бұталарына қарап, желдің болғанын байқауға үйрету; байқағыштыққа, зеректікке тәрбиелеу. - Балалар, жел соғып тұр ма? - Ағаштардың бұтақтарына қарайықшы. - Жел соғып, бізбен ойнайды, Ағаш пен бұтақты шайқайды. Ары-бері шайқайды, - Ш-ш-ш - деп дыбыстайды. - Желдің дыбысын біз қалай көрсетеміз? - Иә, "ш-ш-ш"</p> | <p>Балаларды күннің аспанда орналасуын және жарқырағанын байқап, жылу мен жарықты беруі туралы айтылып жатқанда, қолдарын жайып, жоғары созып, жағымды эмоцияларға бөленуге ынталандыру; күн туралы алғашқы ұғымдарды қалыптастыру. Педагог балаларға қимылдарды көрсетіп жатады, балалар соңынан қайталайды. Алтын күнге ұқсайық, Қолдарды, кел,</p> | <p>дамыту, көркем әдебиет) Мақсат-міндеттер. Балалардың көңілін қоянның тоны ақ, құлағы ұзын екеніне, қимылдарына назар аударту; қоянның қимылдарын, көркем сөздерге еліктеп, өздігінен жасауға ынталандыру, жаттығудан жағымды әсер ала білу қабілетін дамыту. Педагог ақ қоян ойыншығын көрсетіп, оның сыртқы сипатын байқатады. Балаларға оның ақ терісі мен</p> |
|--|---|---|---|---|--|

| | | | | | |
|--|--|--|---|---|---|
| | <p>балаларды сұхбатхана орындықтарын қардан тазалауға шақыру. (еңбек дағдылары)</p> <p>Мақсат-міндеттер: балаларды қарапайым еңбек әрекеттерін жасауға машықтандыру; тазалыққа, еңбексүйгіштікке тәрбиелеу.</p> <p>"Торғай мен автомобильдер"</p> <p>қимылды ойыны. (дене шынықтыру)</p> <p>Мақсат-міндеттер. Балалардың сигнал бойынша жан-жаққа шашырап жүгіре алу дағдыларын</p> | <p>арналған жолдарды жасауға шақыру. (еңбекке дағдылары)</p> <p>Мақсат-міндеттер: балаларды ересектің үлгісіне еріп, қарапайым еңбек әрекеттерін жасауға машықтандыру; топтастырымен бірге әрекет етуге баулу; жағымды эмоцияларды дамыту.</p> <p>"Қарлы жолдарды басайық"</p> <p>қимылды жаттығуы. (дене шынықтыру)</p> <p>Мақсат-міндеттер.</p> | <p>дейміз.</p> <p>- Жарайсындар!</p> <p>Еңбекке баулу тапсырмалары:</p> <p>балаларды ағаштан түсіп қалған ұсақ, құрғақ бұтақтарды жинауға шақыру.</p> <p>Мақсат-міндеттер: балаларды ересектің үлгісіне еріп, қарапайым еңбек әрекеттерін жасауға машықтандыру; топтастырымен бірге әрекет етуге баулу.</p> <p>(еңбек дағдылары)</p> <p>"Мысық пен тышқандар"</p> <p>қимылды ойыны. (дене</p> | <p>созайық.</p> <p>Қолдарымыз - шуақтар, Жайылады жан-жаққа.</p> <p>Еңбекке баулу тапсырмалары:</p> <p>балаларды учаскедегі жемшашарларды жемге толтыруға шақыру. (еңбек дағдылары)</p> <p>Мақсат-міндеттер: балаларды ересектің үлгісіне еріп, құстарға қамқорлық жасауға баулу; қарапайым еңбек әрекеттерін жасауға машықтандыру; жағымды эмоцияларды дамыту.</p> | <p>ұзын құлағы туралы сұрақтарды қойып, жауапты қайтаруға ынталандырады.</p> <p>- Қоян құлақтарын қалай қимылдатады?</p> <p>- Барлығымыз көрсетейікші. Жарайсындар!</p> <p>- Қараңдаршы, ақ қоян жылы ақ тонын киіп алды. Қоян қуанып қалды. Сендерді бірге ойнауға шақырады.</p> <p>- Қоян қорқақ, Ұзын құлақ. Бұта түбінде, Қасқырға көрінбей, Ақ қарда жатыр, Тыныш қана, үндемей.</p> |
|--|--|--|---|---|---|

| | | | | | |
|--|---|---|---|--|--|
| | <p>қалыптастыру; жылдамдыққа, шапшаңдық тәрбиелеу; ойын сюжетіне ілесіп, торғайлардың қимылдарын сомдауға ынталандыру. Педагог балаларға торғайлар салынған қалташаларды үлестіреді. - Балалар торғайлар қалай қимылдайды? Көрсетіңдерші. Педагог балаларға торғайлар сияқты қанаттарын (қолдарын) жан-жаққа жайып, бұлғауды көрсетеді.</p> | <p>Балалардың сапта түзу бағытпен жүріп, екі аяқпен секіріп, жүрігіп, алға жылжу қабілеттерін жетілдіру, тепе-теңдікті сақтау қабілеттерін дамыту, бұлшық еттерін шымыр ету. Педагог балаларды көркем сөз бен қимылдарды орындауға ынталандырады. - Алдымызда ұзынша Жайылып тұр жолақша. Топ-топ етіп басайық, Қадам басып барайық. Секіреміз оп-оп!</p> | <p>шынықтыру) Мақсат-міндеттер. Балаларды сигналмен қозғалу әдебіне үйрету; жан-жаққа шашылып жүгіру қабілетін қалыптастыру; ептілікке, жылдамдыққа, шапшаңдыққа тәрбиелеу. Педагог балалар үшін "тышқандардың інін" белгілеп қояды. - Балалар, сендер тышқандарсыңдар. Тышқандар інде тыныш отырады. Тышқандар аулаға шығып та ойнайды. - Тышқандай</p> | <p>"Жүрейік" қимылды жаттығуы. (дене шынықтыру) Мақсат-міндеттер. Балаларды саппен, бір-біріне соғылмай, белгілі бағытта ырғақпен марш басып жүру дағдысын қалыптастыру, достыққа, шапшаңдыққа тәрбиелеу. - Жүрейік, жүрейік, Қолды көкке сермейік, Күнге сәлем берейік, Шапалақтап, күлейік. Жаттығу бірнеше рет өткізіледі. Педагог</p> | <p>Д. Ахметова Еңбекке баулу тапсырмалары: балаларды ағаштан түсіп қалған ұсақ, құрғақ бұтақтарды жинауға шақыру. Мақсат-міндеттер: балаларды ересектің үлгісіне еріп, қарапайым еңбек әрекеттерін жасауға машықтандыру; топтастырымен бірге әрекет етуге баулу. (еңбек дағдылары) "Бері шыға ғой, қоян!" қимылды ойыны. (дене шынықтыру)</p> |
|--|---|---|---|--|--|

| | | | | |
|--|---|--|--|--|
| <p>- Жарайсыңдар! - Балалар торғайлар жолға отырып, жемді шоқиды. - Қалай шоқитынын көрсетейікші. Педагог балаларға торғайлардың шоқайып отырып жем шоқығанын, саусақтарымен тізесіне соққылап көрсетеді. - Жарайсыңдар! Педагог балалардың қимылдарын көркем сөзбен сүйемелдейді, жылжу бағытын реттеп, қадағалап жүреді. - Торғайлар, торғайлар,</p> | <p>Біз жүреміз топ боп. Ал енді біз жүгірейк, Саптан қалмай, үлгерейік. Жүгір, жүгір, балақай! Саптан қалма, балақай! Жүгіріп болдық, жүрейік, Тыныс алып, үлгерейік. Тыныс алып болайық, Қадам басып, тоқтайық ... Д. Ахметова "Шеңберге дәлде" ойын жаттығуы. (дене шынықтыру) Мақсат-міндеттер: балаларда</p> | <p>қалай жүгіріп ойнады? Көрсетейікші. Тамаша. - Балалар, тышқандар мысықтан қорқады. Мысық шықса - тышқандар інге жүгіріп, тығылады. - Қанекей, орындарымызға барып, отырайықшы. Педагог көркем сөзді қолданады. - Тышқандар інге сыймайды, Тесіктерден сығалайды. Ешкім жоқ болса олар Аулаға шығып ойнайды. Ай-ай-ай! Тышқандар-ай,</p> | <p>балалардың жүрудегі қауіпсіздігін бақылай жүреді. "Әткеншек" қимылды ойыны. (дене шынықтыру) Мақсат-міндеттер: балаларды шеңберге тұрып, тақпақ сөздеріне сай қимылдай білу қабілетін қалыптастыру. Бір жоғары, бір төмен, Күні бойы тербелем. Әткеншек-ау, Айнала бер бізбенен.</p> | <p>Мақсат-міндеттер. Балаларға шеңбер бойымен жүріп, барлығы топтасып, "Бері шыға ғой, қоян!" сөздерін айтып, көрсетілген қимылдарға еліктеу қабілеттерін жетілдіру. Педагог балалардың бірін "Қоян" атап, барлығымен бірге оны шақырады. Шақырылған қоян ортаға шығып, қимылдарды жасайды (педагог үлгіні көрсете алады), балалар қайталайды.</p> |
|--|---|--|--|--|

| | | | | | |
|--|--|--|--|--|--|
| | <p>Ұшындар, ұшындар! Жолға отырып қонындар, Жемді шоқындар! Педагог рульді ұстап, автомобильді көрсетеді, алаңда шоқайып отырған балаларға қарай жылжиды. - Автомобиль келе жатыр! Абайлаңдар! Ұшындар жан- жаққа: - Ұш, ұш! Ойын екі рет ойнатылады. "Аяқ ұшына тұрып, ақырын жүрейік" жаттығуы. (дене шынықтыру) Мақсат-</p> | <p>нысанаға (қарды) дәлдеп ата білу, ептілік, мергенділік қабілеттерін дамыту.</p> | <p>Жақындайды мысықай! Шеңберден асындар, Қашындар! Д. Ахметова Соңғы сөздерді айтқанда, педагог ойыншық мысықты қолға ұстап шығарады. Балалардың бір- біріне соғылмауын ескеріп, дауыс күшін реттеу керек. Ойын екі рет ойнатылуы мүмкін. "Тегіс жолмен жүреміз" ойын жаттығуы. (дене шынықтыру) Мақсат- міндеттер: алға қарай жылжи</p> | | <p>- Бері шыға ғой, қоян! Сұр құлақтармен ойна! Былай көрсет, Былай көрсет, Сұр құлақтармен ойна! "Допты (қарды) қағып ал" қимылды жаттығуы. (дене шынықтыру) Мақсат- міндеттер: балаларды допты екі қолмен ұстауға жаттықтыру; тепе-теңдікті сақтауға, ептілікке баулу.</p> |
|--|--|--|--|--|--|

| | | | | | |
|---|--|--|--|--|--|
| | <p>міндеттер: балалардың бір сапта, бір бағытқа қарай аяқ ұшымен жүре білу қабілетін дамыту; аяқ бұлшық еттерін, дене тепе-теңдігін дамыту, тыныс алу мүшелерін жетілдіру.</p> | | <p>отырып, қос аяқпен секіруге жаттықтыру.</p> | | |
| <p>Серуеннен оралу 12.10 - 12.30</p> | <p>Өз шкафын белгі бойынша тауып алуды, өз киімін өзі шешуді, өз қажеттері жайында айтуға машықтандыру. (мәдени-гигиеналық дағдылар, дербес әрекет)</p> | | | | |
| <p>Түскі ас 12.30 - 13.00</p> | <p>Гигиеналық дағдылар Мақсат-міндеттер. Күнделікті өмірде гигиеналық дағдыларды сақтау қажеттігін білу. Балаларды сыртқы келбетін бақылауға үйрету; сабынды дұрыс қолдануды, қолды, бетті, құлақты тазалап жууды, жуынғаннан кейін құрғатып сүртуді, орамалды орнына ілуді, тарақты және қол орамалды пайдалануды үйрету. "Қолдарымызды тап-таза ғып жуайық" ойын жаттығуы. Мақсат-міндеттер: жуу алгоритмін бекіту. <i>Көркем сөз.</i> Нан мен қасықты ал да, Тамақ ішуді баста!</p> | | | | |

| | | | | | |
|---|---|--|--|---|---|
| | Тусипжанова-Шагирова А. (мәдени-гигиеналық дағдылар) | | | | |
| Күндізгі ұйқы 13.00 - 15.10 | Балалардың тыныш ұйықтауына жайлы жағдай жасау. (мәдени-гигиеналық дағдылар) | | | | |
| Бірте-бірте тұрғызу, сауықтыру шаралары 15.10 - 15.30 | Керуеттегі жаттығулар Көзімізді ашайық Аунап, қунап алайық, Ұйқымызды ашайық "Самал жел" - іште жатып, қолдары дене бойында. Бастарын сәл көтеріп, жел соққанын келістіру: "Ф-ф-ф". "Желдің желпуі" - іште жатып, қолдары дене бойында, қолдарын екі жаққа созу. "Жел бұлттарды айдайды" - тізені құшақтап жату. Аяқты құшақтап денемен адына-артына тербелу. (дене шынықтыру) | | | | |
| Бесін ас 15.30 - 16.00 | Алдына қойған асқа назар аударту; дастарқан басында отыру мәдениеті, тамақтану мәдениетіне баулуға бағытталған жеке-дара жұмыс; этикет ережелері. (мәдени-гигиеналық дағдылар) | | | | |
| Балалардың дербес әрекеті (баяу қимылды ойындар, үстел үсті ойындары, бейнелеу әрекеті, кітаптар қарау және тағы басқа әрекеттер) | Сөйлеуді дамытудан ойын-жаттығу "Не қалай дыбыстайды? [о], [ө] дыбыстары". Мақсат-міндеттер. Балаларды үй | Математика негіздерінен ойын-жаттығу "Марғаулар жіппен ойнайды". Мақсат-міндеттер. Балаларды екі | Сурет салудан ойын-жаттығу "Өсімдіктер". Мақсат-міндеттер. Балаларды өзара ұжымдасып шығармашылықта сурет салу | Музыкадан ойын-жаттығу "Тауықтар" биі. Мақсат-міндеттер. Балаларды үй жануарлары туралы әндерді тыңдауға және | Қоршаған ортамен танысудан ойын-жаттығу "Жүргіншілер жолы". Мақсат-міндеттер. Балаларды |

| | | | | | |
|---|--|---|---|--|--|
| <p>Балалармен жеке жұмыс 16.00 - 16.45</p> | <p>жануарларының дыбыстау ерекшеліктерімен, дауысты [о], [ө] дыбыстарының артикуляциясымен таныстыру; үй жануарларының қыстағы тіршілігі жөнінде білімдерін пысықтау.</p> <p>Драматизация. "Қызыл телпек" ертегісін ағаш ойыншықтар театрын қолдану арқылы сахналау. Таныс ертегілер мен шағын шығармалардың мазмұны бойынша сұрақтарға жауап беруді және</p> | <p>тең не тең емес заттар тобын саны бойынша салыстыруға және теңдестіруге үйрету; заттар жұптарын тұтастыру және беттестіру тәсілдерін қолдану іскерлігін қалыптастыру; заттарды оң (сол) қолымен алып, жолақтың сол жағынан бастап, оң жағына қарай, бір-біреуден салу тәртібіне дағдыландыру; зейінді, қолдың ұсақ моторикасын, қабылдау және ойлау қабілеттерін</p> | <p>тәртібіне үйрету; алдын-ала боршамен салынған өсімдік өскен ыдыс бейнесінен шығып, созылып жатқан үй өсімдіктерінің бұталары бойына жапырақтарды саусақтармен жақпалап, салуға үйрету.</p> <p>"Кім не жейді?" дидактикалық ойыны. Мақсат-міндеттер: балаларды құстардың қоректенуі туралы білімдерін бекіту; қыстайтын және жыл құстары</p> | <p>айтуға үйрету; музыканың сипаты мен әннің сөздік мағынасын түсініп айта білу қабілетін қалыптастыру; музыка әуенімен ырғақты қимылдарды топпен бір мезгілде бастап, бір мезгілде аяқтау дағдысына жаттықтыру; дыбысты есту қабілеті мен музыкалық аспапты әуенге ілесе отырып, дыбысты дұрыс қайталай білу қабілетін жетілдіру; үй жануарлары жөнінде</p> | <p>жүргіншілер жолының маңызымен таныстыра отырып, ақпаратты мұқият тыңдауға үйрету.</p> <p>"Күлкілі маймылдар" театрландырылған ойын. Мақсат-міндеттер: зейінді, бақылауды, реакция жылдамдығын дамыту. Барысы: балалар шашыраңқы тұрады. Олар маймылдар болып ойнайды. Олардың алдындағы бала - хайуанаттар</p> |
|---|--|---|---|--|--|

| | | | | | |
|--|---|---|--|--|---|
| | <p>мазмұнын өз бетінше қайталап айтуды үйрету. Сюжетті эмоционалды қабылдауды, кейіпкерлерге жанашырлық танытуды үйрету. (көркем әдебиет)</p> <p>Ұлттық ойын "Қазан" Асықтарды көлденең нысанаға 3 метр қашықтықтан лақтырады. Сөреден 3 метр жерде үлкен қазан тұрады (шеңбер). Белгі бойынша әр топтың ойыншылары асықтарды</p> | <p>дамыту.</p> <p>Қоршаған ортамен танысудан ойын-жаттығу "Кішкентай марғау". Мақсат-міндеттер. Марғау туралы ұғым бере отырып, балалардың қабілеті мен зейінін, тілі мен есте сақтауын және байқампаздығын дамыту. Мысық пен марғау туралы көркем сөздерді пайдалана отырып, сөздік қорын молайту.</p> <p>"Қай жерде</p> | <p>айырмашылығы туралы білімдерін бекіту; есте сақтауды, зейінді, сөйлеуді дамыту; қыстайтын және жыл құстары туралы түсініктерін кеңейту. Барысы: екі шенберде әртүрлі тамақ түрлері: тары, дәнгер, нан үгіндісі, итмұрын, жидек, қоңыз, құрт, алма суреттері тұрады. Балалардың міндеті - қыстайтын және жыл құстарына азық-түлік бөлу. (қоршаған</p> | <p>ұғымдарын кеңейту.</p> <p>"Суретті құрастыр" үстел-үсті ойыны. Мақсат-міндеттер: балаларды тұтас затты жеке бөліктерден құрастыруға жаттықтыру; ерік-жігерін, мақсатқа талпынуын тәрбиелеу. Барысы: қорапта әр түрлі заттар бейнеленген тұтас суреттер болады: жануарлар, өсімдіктер. Екінші қорапта дәл осы суреттер төрт бөлікке</p> | <p>бағына келуші, ол әртүрлі қимылдарды орындайды. "Маймылдар", баланың іс-әрекеттерін қайталайды. (қоршаған ортамен танысу)</p> |
|--|---|---|--|--|---|

| | | | | | |
|--|--|--|--|--|--|
| | <p>қазанға лақтырады. Қазанның ішіне көбірек асық түсірген топ жеңеді.</p> | <p>шырылдады?" дидактикалық ойыны. Мақсат-міндеттер: дыбыстың қай жерден шыққанын анықтау. Алдын-ала дайындық жұмысы: қоңыраушаны дайындайды. Барысы: балалардың ішінен жүргізушіні тағайындайды. Балалар шеңбер бойымен отырады, жүргізуші ортаға шығып көзін жұмады. Педагог бір балаға қоңыраушаны береді, бала көзін ашпай қай</p> | <p>ортамен танысу)</p> <p>Вариативтік компонент/ әлеумет "Техника дүкені" ойыны Мақсаты Балаларға тұрмыстық техниканың адам тұрмысына қажеті жөнінде мағлұматтар беру, тұрмыстық техника үлгілерін пысықтау. Балалардың "Техника дүкені" ойыны желісіне түсу іскерлігін қалыптастыру, қатынастарда қарапайым сұрақ қою, жауап беру үлгілерін игерту,</p> | <p>бөлініп салынған. Педагог балаларды суреттермен таныстырады. Олар суретте не бейнеленгенін атап айтады. (қазақ тілі, сөйлеуді дамыту)</p> | |
|--|--|--|--|--|--|


| | | | | | |
|--|--|---|--|--|---|
| | | жақтан шыққанын қолымен нұсқайды. Егер бала дұрыс таппаса, онда екінші рет ойнап отырады. Сосын келесі бала шығады. (музыка) | ережелерді ұстану дағдыларын қалыптастыру, ой-өрісін, зейінді, жағымды эмоцияларды дамыту. Балаларды техника үлгілерін ұқыпты ұстауға баулу, зеректікке, әдептілікке тәрбиелеу | | |
| | Саусақ жаттығуы. Мақсат-міндеттер: балалардың қол ұсақ моторикасын, сөйлеу қабілетін, жағымды эмоцияларды дамыту. Мынау орындық – | Жұмбақтар шешу Орақ болып туады, Табак болып тынады. (Ай) Әлемнің бар екі күзетшісі; Бірі-күндіз тынығады, Бірі-түнде тынығады. (Күн мен ай) | Сюжетті-рөлдік ойын Мақсат-міндеттер. Құрастырған құрылыспен сюжетті ойыншықтарды қолданып ойнату. (құрастыру) | Санамақ Мақсат-міндеттер. Саусақтарға арналған жаттығу. Бас бармақ - әкем, Балан үйрек – шешем, Ортан түйрек – ағам, Шылдыр шүмек | "Сөйлем құрастыру". Мақсат-міндеттер: суреттер бойынша сөздер, сөйлемдер, шағын әңгіме құрастыруға балаларды машықтандыру; байланыстырып сөйлеу қабілетін |

| | | | | | |
|--|---|--|--|---|--|
| | <p>Дем алуға отырдық. Мынау үстел, (сол қолды жұдырыққа түю, үстіңе оң қолдың жұдырығын қою) Асты іше біл. Анау тұрған төсек, (Қолдарды карама-қарсы қою, бас бармақтардың ұшын бір-біріне тік бұрышта тигізу) Ұйықтар орын білсек. Міне диван – жұп-жұмсақ, Отырамыз шаршасақ, (Қолдарды ішік жақтарымен бір-біріне қосу) Мынау шкаф – қарасақ, (Екі қолды бас</p> | <p>Бейнесі суда дірілдейді, Қармаққа бірақ ілінбейді (Ай) Күндіз білінбейді, Түнде күлімдейді. (Жұлдыз) Тек өзі көрінбейді, Адамды тондырады Ызғары дірілдетіп, Есіңнен тандырады. (Аяз) Суда қалқиды, Жылыда балқиды. (Мұз) (көркем әдебиет)</p> | | <p>– әпкем, Кішкентай бөбек – мен. Бір үйде біз нешеуіміз? Бір үйде біз /бесеуіміз/ (қазақ тілі, көркем әдебиет)</p> | <p>дамыту. Балалардың сөздік қорын ойындар мен ойын жаттығулары арқылы кеңейту, сөздік қорды заттардың сапасы мен қасиеттерін білдіретін, заттарды жалпы қоршаған орта және ерекше белгілері бойынша жалпылаушы сөздермен байыту. (сөйлеуді дамыту, қазақ тілі)</p> |
|--|---|--|--|---|--|

| | | | | | |
|---|---|--|--|--|--|
| | жағында қосып ұстау; алақандар біресе қосылып, біресе жан-жаққа ""ашылады"") Киім-кешек жинасақ. (сөйлеуді дамыту) | | | | |
| Серуенге дайындық Серуен 16.45 - 17.30 | Балаларды серуенге ынталандыру; серуенге ойын жабдықтарын іріктеу; балалармен жеке әңгімелесулер; шалбарын, бас киімі мен бәтеңкесін реттілікпен киюін қадағалау. (мәдени-гигиеналық дағдылар, дербес әрекет) | | | | |
| | Түскі серуендегі бақылауды жалғастыру. (қоршаған ортамен танысу, сөйлеуді дамыту, көркем әдебиет) | | | | |
| Серуеннен оралу 17.30 - 17.50 | Өз шкафын белгі бойынша тауып алуды, өз киімін өзі шешуді, өз қажеттері жайында айтуға машықтандыру. (мәдени-гигиеналық дағдылар, дербес әрекет) | | | | |
| Балалардың дербес әрекеті (баяу қимылды ойындар, үстел үсті ойындары, бейнелеу әрекеті, кітаптар қарау және тағы басқа әрекеттер) | Кітап бұрышында: өткен тақырыптар бойынша суреттерді қарау, сипаттау; ертегілерді есте жаңғырту, кейіпкерлердің сөздерін қайталау. (коммуникативті дағдылар, сөйлеуді дамыту, қазақ тілі, көркем әдебиет) Мақсат-міндеттер. Қысқа тақпақтар мен санамақтар, жаңылтпаштарды жатқа айтуды үйрету. Таныс ертегілер мен шағын шығармалардың мазмұны бойынша сұрақтарға жауап беруді және мазмұнын өз бетінше қайталап айтуды үйрету. Сюжетті эмоционалды қабылдауды, кейіпкерлерге жанашырлық танытуды үйрету. Ауызекі сөйлеудің қарапайым түрлерін меңгерту, балалардың өздеріне айтылған сөзді, пікірді түсінуін қалыптастыру, алдын ала үйретілген сөйлеу үлгілерін есте сақтап, әңгімелесе білуге баулу. Ойыншықтар мен заттарды қарастыра отырып, сұрақтарға жауап беруге, оларды жай | | | | |

| | | | | | |
|-------------------|--|--------------|--------------|---------------|---------------|
| | <p>сөйлемдермен сипаттап айтып беруге баулу.</p> <p>Таныс ертегілер мен шағын шығармалардың мазмұны бойынша алдымен сұрақтарға жауап беруге, кейіннен өздігінен қайталап айтуға баулу.</p> <p>Музыкалық аспаптармен ойындар. (музыка)</p> <p>Мақсат-міндеттер. Музыканы эмоционалды көңіл-күймен қабылдауға баулу. Музыкалық жанрлар: ән, би, маршпен таныстыру. Музыкалық ойыншықтар мен балалар музыка аспаптарының (музыкалық балға, сылдырмақ, барабан, металлофон, маракас, асатаяқ, тұяқ, сырнай) дыбысталуын ажырата білуді жетілдіру. Музыкалық шығармалар мен ертегі кейіпкерлерінің қимылдарын мәнерлі және эмоционалды жеткізу дағдыларын дамыту: аю қорбандап жүреді, қоян секіреді, құстар ұшады.</p> <p>Түрлі сипаттағы әндердің мазмұны мен көңіл күйін қабылдай білуді қалыптастыру; әннің мазмұнын түсіну. Аспаптың сүйемелдеуіне, ересектердің дауысына ілесе отырып, олармен бірге ән айту, әнді бірге бастап, бірге аяқтау. Өнер бұрышында бояу суреттерін бояу, ұлпақар мүсіндеу және жапсыру жұмыстарын жасау. (шығармашылық дағдылар, жапсыру, мүсіндеу, сурет салу, құрастыру)</p> <p>Мақсат-міндеттер. Бір заттың немесе түрлі заттардың суретін салуды қайталай отырып, қарапайым сюжеттік композициялар жасауға үйрету, тұтас қағаз парағына бейнені орналастыру, қызыл, сары, жасыл, көк, қара, ақ негізгі түстер мен олардың реңктерін (қызғылт, көгілдір, сұр) қолдану. (сурет салу) Құрастырған құрылыспен сюжетті ойыншықтарды қолданып ойнату. Бірнеше бөліктерді қосу, қысу, біріктіру арқылы өсімдіктерді және жануарларды мүсіндеу дағдыларын қалыптастыру. Жапсыруда табиғи материалдарды және қағазды түрлендіру әдістерін (жыртыу, умаждау, бүктеу, қатпарлау) қолдану.</p> <p>Табиғат бұрышын зерттеу, салыстыру, танысу, пысықтау жұмыстары. (зерттеу іс-әрекет, қарым-қатынас іс-әрекеті) Балаларды геометриялық фигуралармен: үшбұрыш, шаршы, дөңгелекпен таныстыру, ұстау және көру тәсілдері арқылы аталған фигураларды зерттеуге мүмкіндік беру. (математика негіздері)</p> | | | | |
| Балалардың | Балалардың | Ата-аналарға | Ата-аналарға | Ата-аналармен | Ата-аналармен |

| | | | | | |
|--|---|--|---|--|--|
| <p>үйге қайтуы (ата-аналарға кеңес) 17.50 - 18.30</p> | <p>музыкалық қабілеттері туралы әңгімелесу.</p> | <p>кеңес. "Балаларды қалай қуантуға болады?"</p> | <p>кеңес. "Мектеп жасына дейінгі балалардың салауатты өмір салтын қалыптастыруда ойын технологияларын қолдану".</p> | <p>балалардың жетістігі жайлы айту; апта тақырыбы бойынша сұрақ қою, әңгімелесу.</p> | <p>балалардың жетістігі жайлы айту; апта тақырыбы бойынша сұрақ қою, әңгімелесу.</p> |
|--|---|--|---|--|--|

| ТӘРБИЕЛЕУ-БІЛІМ БЕРУ ПРОЦЕСІНІҢ ЦИКЛОГРАММАСЫ | | | | | |
|---|---|-----------------|-----------------|-----------------|-------------|
| Білім беру ұйымы (балабақша/шағын орталық, мектепалды сыныбы) | «Бағлан» бөбекжайы МҚКҚ  | | | | |
| Топ/сынып | Ортаңғы топ | | | | |
| Тобы, топтың реттік саны, атауы | «Бөбек» | | | | |
| Балалардың жасы | 3 жасар балалар | | | | |
| Педагогтің аты-жөні | Аскарова Айнур, Тойшибекова Гаухар | | | | |
| Жоспардың құрылу кезеңі (апта күндерін, айды, жылды көрсету) | 06.02-10.02.2023ж. | | | | |
| Апта күндері | <i>Дүйсенбі</i> | <i>Сейсенбі</i> | <i>Сәрсенбі</i> | <i>Бейсенбі</i> | <i>Жұма</i> |
| Күн тәртібі | 06.02 | 07.02 | 08.02 | 09.02 | 10.02 |
| Балаларды қабылдау Ата-аналармен әңгімелесу, | Таңғы сүзгі: балалардың терісін, дене қызуын, сыртқы келбетін тексеру. Балаларды жақсы көңіл күймен қарсы алу және оларға қолайлы жағдай жасау. Баланың көңіл күйін, оның жеке пікірін, қызығушылығын анықтау. (сөйлеуді дамыту) Ата-аналармен "Балаңызбен қыста серуендеуді қалайша көңілді және пайдалы етуге болады" | | | | |

| | | | | | |
|--|--|--|--|--|--|
| <p>кеңес беру Балалардың дербес әрекеті (баяу қимылды ойындар, үстел үсті ойындары, бейнелеу әрекеті, кітаптар қарау және тағы басқа әрекеттер) Таңертеңгі жаттығу 08.00 - 08.40</p> | <p>тақырыбында кеңестер беру; ата-аналарды мазалап жүрген сұрақтарға жауап беру.</p> | | | | |
| | <p>"Еңбекке баулу" Мақсат-міндеттер. Еңбекке деген тұрақты қызығушылықты сақтау, тапсырманы мұқият орындауға ұмтылу; сүлгіні жеке ұяшыққа іліп қоюды үйрету; ересектерге көмектесуге ынталандыру. (еңбек дағдылары)</p> | <p>"Еңбекке баулу" Мақсат-міндеттер. Балалардың өсімдіктердің жарық пен ылғалға деген қажеттіліктері туралы білімдерін кеңейту, сумен және өсімдіктермен жұмыс кезінде дәлдікті, өз іс-әрекеттеріне сенімділікті, еңбек дағдыларын дамыту; қоршаған табиғатқа ұқыпты қарауды, оған қамқорлық жасауды тәрбиелеу.</p> | <p>"Еңбекке баулу" Мақсат-міндеттер. Балаларды өз төсек-орындарын ажыратуға үйрету; ересектерге көмек көрсетуге деген ынтаны тәрбиелеу; жұмысқа деген ұмтылысты, тапсырылған іс үшін жауапкершілік сезімін тәрбиелеу. (еңбек дағдылары)</p> | <p>"Еңбекке баулу" Мақсат-міндеттер. Өсімдіктердің жарық пен ылғалға деген қажеттіліктері туралы балалардың білімдерін кеңейту, су және өсімдіктермен жұмыс кезінде дәлдікті, өз іс-әрекеттеріне сенімділікті, еңбек дағдыларын дамыту; қоршаған табиғатқа ұқыпты қарауды, оған қамқорлық жасауға тәрбиелеу. (еңбек</p> | <p>"Еңбекке баулу" Мақсат-міндеттер. Жаңа еңбек дағдыларын үйрету; жапырақтарға ылғалдың қажеттілігі туралы түсінігін бекіту; өсімдіктерге ұқыпты қарауға тәрбиелеу. (еңбек дағдылары)</p> |
| | | | | | |
| | | | | | |
| | | | | | |
| | | | | | |

| | | (еңбек дағдылары) | | дағдылары) | |
|--|--|--|--|--|--|
| | <p>"Пішіндер алқасы" дамытушы ойыны. Мақсат-міндеттер. Балаларды көрсетілген үлгіге қарап, геометриялық пішіндерден өздеріне де сондай тізбекті құрастыруға ынталандыру; геометриялық пішіндер туралы ұғымдарды тиянақтау, есте сақтау қабілетін, көзбен қабылдау қабілеттерін, қолдың ұсақ моторикасын дамыту; өзі жасаған</p> | <p>"Жұп суреттер" үстел үсті ойыны. Мақсат-міндеттер. Дидактикалық міндеті: балалардың байқағыштығын, суретте бейнеленген заттардың ұқсастығы мен айырмашылығын таба білу іскерлігін тәрбиелеу; сөздік қорларын жетілдіру: ұқсас, әртүрлі, бірдей. Ойын ережесі: бірдей суреттерді жинау; кім қателеспесе, сол жеңеді. Ойын әрекеттері:</p> | <p>"Еңбек құралдарын ата" дидактикалық ойын. Мақсат-міндеттер. Кейбір дауыссыз (п-б) дыбыстарды анық айту, дыбыстардың артикуляциясын нақтылау және бекіту, дыбыстардың артикуляциясын нақтылау және бекіту, артикуляциялық аппаратты дамыту. Еңбек құралдарының суреттер бойынша атауын</p> | <p>"Мозаика" үстел ойыны. Мақсат-міндеттер. Балалардың көзбен қабылдау, есте сақтау, ойлау қабілеттерін, қолдың ұсақ моторикасын дамыту. Шарты: геометриялық пішіндерден салынған, педагог көрсеткен, қарапайым өрнек кілемшесін салу, педагог көрсеткен үлгігі қарап, мозаика өрнегін құрастыру. Құралдар:</p> | <p>"Дүкенші" дидактикалық ойыны. Мақсат-міндеттер: балаларға мамандықтар туралы түсінік беру. Рольге бөлініп ойнауға үйрету және оларды айыра білуге баулу. (сөйлеуді дамыту) Дүкенші суретін бояу. (сурет салу) "Не артық?" үстел үсті ойыны. Мақсат-міндеттер. Дидактикалық</p> |

| | | | | | |
|--|--|--|--|--|---|
| | <p>нәтижені көріп, қуануға үйрету. - Балалар, қазір сендер мына тізбекте пішіндер қалай орналасқанына қарап, өз кілемдеріңе солай саласындар. Педагог әрбір балаға бөлек пішіндер тізбегін ұсынады. қызыл үшбұрыш + көк үшбұрыш + сары үшбұрыш + жасыл үшбұрыш қызыл домалақ + көк домалақ + сары домалақ + жасыл домалақ қызыл шаршы + көк шаршы + сары шаршы + жасыл шаршы</p> | <p>бірдей суреттерді іздеу. (математика негіздері)</p> <p>"Кімнің қолынан не келеді?" сөздік жаттығуы. Мақсат-міндеттер. Балалардың мамандықтар иелері жөніндегі ұғымдарын қалыптастыру, тілін дамыту. - Тағам әзірлейтін кім? Аспаз. Би билейтін кім? Биші. Шеге қағар ... Шебер. Үй салатын... Құрылысшы. Адамды емдейтін...</p> | <p>атау. (қазақ тілі, сөйлеуді дамыту)</p> <p>Еңбек құралдарының суретін бояу. (сурет салу)</p> <p>Балтаның мүсінің жасау. (мүсіндеу)</p> | <p>шаршы пішінді қатпа қағаздан жасалған кілемшелер, табакшаларда геометриялық пішіндердің жинақтамалары. Педагог баладан қандай пішіндерді қолданып жатқанын сұрастыра алады. (сөйлеуді дамыту, математика негіздері)</p> <p>"Дәрігерге не керек?" дамытушы ойыны. Мақсат-міндеттер: балалардың дәрігер мамандығы</p> | <p>міндеті: балаларды заттарды қолдануда қателерді көре білуге үйрету; байқағыштығын, өз пікірінің дұрыстығын дәлелдей білу іскерлігін дамыту; еңбек құралдары туралы білімдерін бекіту. Ойын ережесі: артық суреттің ғана бетін жабу; қажетсіз затты кім тапса, сол жеңеді. Ойын әрекеттері: қажетсіз затты табу және оны ақ қағазбен жабу. (сөйлеуді дамыту,</p> |
|--|--|--|--|--|---|

| | | | | | |
|--|--|---|--|---|--|
| | <p>Педагог әр баланың орындау тәртібін бақылайды. (математика негіздері)</p> <p>"Пішіндер (екінші нұсқа)" атты мультфильмін көру. Мақсат-міндеттер. Балалардың пішіндер туралы ұғымдарының қалыптасуына мүмкіндік жасау, қоршаған заттардың қасиеттерін байқауға қызықтыру. (сөйлеуді дамыту, математика негіздері,</p> | <p>Дәрігер. Зат сағатын... Саудагер. Шаш қиятын... Шаштараз. Іске сәт тап, жанталас. Мамандық иелерінің суреттерін көрсетіп отыруға болады. (сөйлеуді дамыту, қоршаған ортамен танысу)</p> | | <p>туралы түсініктерін тиянақтау, қолданатын құралдарды айтқызып, сөздік қорды жетілдіру; есте сақтау, ойлау, сөйлеуді қабілеттерін дамыту. Құралдары: дәрігер және басқа мамандар қолданатын құрал-заттар немесе кесілген суреттер. Балалар дәрігерге қажет құралдарды іріктеп, атайды, не үшін қажет екендігін түсіндіруге тырысады. (қазақ тілі, сөйлеуді</p> | <p>қоршаған ортамен танысу)</p> |
|--|--|---|--|---|--|

| | | | | | |
|--|--|--|--|--|--|
| | музыка) | | | дамыту) | |
| | <p>1. Бастапқы қалып аяқ алшақ, дене тік, қол төменде. 1.1. Балалар сылдырмақтарын жоғары көтеріп, екі қолымен сылдырлатады. 1.2. Бастапқы қалып (жаттығу 4-5 рет қайталанады). 2. Бастапқы қалып аяқ алшақ, дене тік, қол төменде. 2.1. Қолдарын оң жаққа жіберіп, сылдырмақтарды сылдырлатады. 2.2. Бастапқы қалыпқа келу. 2.3. Қолдарын сол жаққа жіберіп, сылдырмақтарды сылдырлатады. 2.4. Бастапқы қалып (жаттығу 4 рет қайталанады). 3. Бастапқы қалып жерде отырады, аяқ алшақ, сылдырмақ ұстаған қолдары екі жанында. 3.1. аяқтарын жинап, сылдырмақ ұстаған қолдарын жоғары көтеріп, сылдырлатады. 3.2. Бастапқы қалып (жаттығу 3 рет қайталанады). 4. Бастапқы қалып аяқ бірге, дене бос, қол төменде. 4.1. Сылдырмақтарын артында ұстап, бір орында тұрып секіру. 4.2. Бастапқы қалып (жаттығу 3 рет қайталанады).</p> <p>(дене шынықтыру)</p> | | | | |
| Таңғы ас 08.40 - 09.20 | <p>Гигиеналық дағдылар Мақсат-міндеттер. Күнделікті өмірде гигиеналық дағдыларды сақтау қажеттігін білу. Балаларды сыртқы келбетін бақылауға үйрету; сабынды дұрыс қолдануды, қолды, бетті, құлақты тазалап жууды, жуынғаннан кейін құрғатып сүртуді, орамалды орнына ілуді, тарақты және қол орамалды пайдалануды үйрету. Дәмді тағам дайын, пай, пай ... Шакырады шебер аспаз апай (ағай) (мәдени-гигиеналық дағдылар)</p> | | | | |
| Ұйымдастырылған іс-әрекетке дайындық 09.20 - 09.30 | "Үй құрылысының ретін көрсет" дидактикалық | "Зейінді бол" дидактикалық ойыны. Мақсат- | Шаттық шеңбері Мақсат-міндеттер. | Шаттық шеңбері Мақсат-міндеттер. | Шаттық шеңбері Мақсат-міндеттер. |

| | | | | | |
|--|---|--|---|---|---|
| | <p>ойыны. Максат-міндеттер: түстерді ажыратуға жаттықтыру; ойлау қабілеттерін, қабылдау, ес, зейін үрдістерін дамыту. (сөйлеуді дамыту)</p> | <p>міндеттер: күрделі геометриялық суреттен үшбұрышты, төртбұрышты, шеңберді көрсете білу. (математика негіздері)</p> | <p>Балаларға эмоционалды жағымды көңіл-күй мен ұйымдастырылған іс-әрекетіне мотивациялық дайындықты қалыптастыру, балаларға бір-бірімен сәлемдесуге мүмкіндік беру, ұжымда достыққа тәрбиелеу. Атамнан басталар, Әжеммен қосталар. Отбасым мыналар; Ең жақын адамдар Әкем мен анам бар, Бір туған ағам бар,</p> | <p>Балаларға эмоционалды жағымды көңіл-күй мен ұйымдастырылған іс-әрекетіне мотивациялық дайындықты қалыптастыру, балаларға бір-бірімен сәлемдесуге мүмкіндік беру, ұжымда достыққа тәрбиелеу. Көк аспанда күн күлсін Бірге күлсін бүлдіршін. Көк аспанда күн күлсін Жерге ұдайы нұр құйсын. (сөйлеуді дамыту)</p> | <p>Балаларға эмоционалды жағымды көңіл-күй мен ұйымдастырылған іс-әрекетіне мотивациялық дайындықты қалыптастыру, балаларға бір-бірімен сәлемдесуге мүмкіндік беру, ұжымда достыққа тәрбиелеу. Күн нұрындай көңілім, Даламдай кең пейілім. Жүрегім толы мейірім, Бәріне ортақ шуағым, Қайырымды боламын. (сөйлеуді дамыту)</p> |
|--|---|--|---|---|---|

| | | | | | |
|---|---|---|--|---|---|
| | | | Бір туған апам бар ... Бәрін жақсы көремін Еркелеймін, еремін! (сөйлеуді дамыту) | | |
| Білім беру ұйымының кестесі бойынша ұйымдастырылған іс-әрекет 09.30 - 10.10 | Дене шынықтыру "Ұшқыш болам самғайтын". Мақсат-міндеттер. Балалардың сап түзеп бірінің артынан бірі шеңбер бойымен арақашықтық сақтап, бағытты өзгертіп жүгіру қабілетін қалыптастыру; бір орында тұрып, арқаннан биікке секіріп, жерге табанмен түсуге үйрету. | Дене шынықтыру "Солдат болам кезінде". Мақсат-міндеттер. Балаларда әртүрлі бағыттарда жүгіру дағдысын қалыптастыру; тура нысанға оң қолмен тік нысанаға көздеп лақтыруға үйрету; дене шынықтыру жабдықтары мен құралдарын пайдалану | Музыка "Жүргізуші". Мақсат-міндеттер. Балаларды жаңа әнді тыңдап, оның сипатын ажырата білуге үйрету; әннің сөздік мағынасын түсіне білу қабілетін қалыптастыру; әнді дұрыс айту дағдысына жаттықтыру; ырғақтық қимылдарды үйлесімді жасай | Дене шынықтыру "Аэродром". Мақсат-міндеттер. Балаларда әртүрлі бағыттарда, жылдам (10-20 метр) және баяу (50-60сек.) қарқында жүгіру дағдыларын жетілдіру; үлкен допты екі қолмен тордан өткізе лақтыру дағдыларын жетілдіру; сап түзеп бірінің | Қазақ тілі «Ас бөлмесінде қандай заттар болады?». Ыдыстар. Мақсат-міндеттер. «Ыдыс-аяқ» тақырыбындағы сөздерді қазақ тілінде айтуды, сөзде екпінді дұрыс қолдануды; есту зейіні арқылы сөздерді дұрыс атауды үйрету. |

| | | | | | |
|---|---|---|---|---|---|
| | | қызығушылықта рын арттыру. | білуге дағдыландыру; музыкалық аспаптың дыбысын ырғақты бере білуге үйрету; әнді тыңдау кезінде зейіні мен есте сақтау қабілетін және музыкалық сауаттылығын дамыту. | артынан бірі шеңбер бойымен арақашықтық сақтап, бағытты өзгертіп жүгіру қабілеттерін дамыту. | |
| Серуенге дайындық Серуен 10.10 - 12.10 | Өзіне-өзі қызмет көрсетуге деген ұмтылысын қолдау: белгілі реттілікпен киінуге және шешінуге, тісті тазалауға, ұқыптылыққа, киіміндегі олқылықтарды байқауға, оларды ересектің көмегімен немесе өз бетінше реттеуге, ас ішу құралдарын орнымен қолдануға баулу. (мәдени-гигиеналық дағдылар) | | | | |
| | Қарды бақылау (қардың жауған алқабы). (қоршаған ортамен танысу, сөйлеуді дамыту, көркем әдебиет) Мақсат- | Қысқы ауа райын бақылау. (қоршаған ортамен танысу, сөйлеуді дамыту, көркем әдебиет) Мақсат- міндеттер. | Қарды бақылау (қардың түсі). (қоршаған ортамен танысу, сөйлеуді дамыту, көркем әдебиет) Мақсат- міндеттер. | Желді бақылау. (қоршаған ортамен танысу, сөйлеуді дамыту) Мақсат- міндеттер. Балаларды ағаштың | Күнді бақылау. (қоршаған ортамен танысу, сөйлеуді дамыту, көркем әдебиет) Мақсат- міндеттер. Балаларды |

| | | | | | |
|--|---|---|---|--|--|
| | <p>міндеттер. Балалардың табиғат құбылысы, қарды бақылауға деген қызығушылығын ояту; қардың қайда жатқанына көңіл аударып, айтуға ынталандыру. - Жапалақ қар, Армысың? Дүниеде бармысың? Қысқы дала тәуелді, Жау, жау енді! Ұзақ уақыт қалықтар, Жау, жау енді, Мамық қар! Қ. Мырзалиев Енбекке баулу тапсырмалары: балаларды учаскедегі</p> | <p>Балаларға қыс мезгілі жөнінде жалпы ұғымдар беру, қыстың ауа райы бұлтты және ашық, суық болуына көңіл аудару, адамдардың жылы киінгенін байқату; зейінді, ойлау қабілетін дамыту. - Балалар, айналаға қараңдаршы. - Иә, айналада қар жатыр. - Аспанымыз сұр (көгілдір). - Бірақ қыста күн суық. - Адамдарға қараңдаршы, жылы киінді. - Біз нені кидік? Балалар жауап бермей жатса да,</p> | <p>Балалардың табиғат құбылысы қар жайындағы ұғымдарын қалыптастыру, қардың жеңіл мамықтай ұшқанын байқату; зейінін, түйсігін дамыту. - Балалар, бәрекелді! - Қараңдаршы, айналада не жатыр? - Иә, бұл - қар. Ақ мақтадай ұлпа қар Жамылыпты қырқалар. Қалың-қалың тоң киіп, Маужырайды шыршалар. <i>Шәймерден Әлдибекұлы.</i> Енбекке баулу</p> | <p>бұталарына қарап, желдің соғуын байқауға үйрету; байқағыштыққа, зеректікке тәрбиелеу. - Балалар, жел соғып тұрған сияқты ма? - Ағаштардың бұтақтарына қарайықшы. - Жел соғып, бізбен ойнайды, Ағаш-бұтақты шайқайды. Ары-бері шайқайды, "Ш-ш-ш" - деп дыбыстайды. - Желдің дыбысын біз қалай көрсетеміз? - Иә, "ш-ш-ш" дейміз. - Жарайсыңдар!</p> | <p>күннің аспанда орналасуын және жарқырағанын байқап, қолдарын жайып, жоғары созып, жағымды эмоцияларға бөленуге ынталандыру; күн туралы алғашқы ұғымдарды қалыптастыру. Педагог балаларға күннің жерге жарықты шашқаны, жылу беретіні туралы айтып болғаннан кейін, балалармен бірге тақпақ айтып, қимылдарды қосылып жасауға шақырады. Алтын күнге ұқсайық,</p> |
|--|---|---|---|--|--|

| | | | | | |
|--|--|---|---|---|---|
| | <p>жемшашарларды жемге толтыруға шақыру. (еңбек дағдылары)</p> <p>Мақсат-міндеттер: балаларды ересектің үлгісіне еріп, құстарға қамқорлық жасауға баулу; қарапайым еңбек әрекеттерін жасауға машықтандыру; жағымды эмоцияларды дамыту.</p> <p>"Кім тыныш?" қимылды ойыны. (дене шынықтыру)</p> <p>Мақсат-міндеттер. Балаларды бір бағытта тыныш жүру әдебіне</p> | <p>үстіне көрсете де алады.</p> <p>- Қыс мезгілі.</p> <p>Суықта Қар жауады қалықтап. Қар жауады қалыптап, Аппақ қабықпен қаптап. Қыс мезгілі. Аппақ қала. Ақ көшелер. Ақ сала. Ақ көшелер. Ақ сала. Аулада тұр аққала. Д. Ахметова.</p> <p>Еңбекке баулу тапсырмалары:</p> <p>балаларды сұхбатхана орындықтарын қардан тазалауға шақыру. (еңбек дағдылары)</p> <p>Мақсат-</p> | <p>тапсырмалары:</p> <p>балаларды қарды күректермен күреп, жүруге арналған жолдарды жасауға шақыру. Мақсат-міндеттер: балаларды ересектің үлгісіне еріп, қарапайым еңбек әрекеттерін жасауға машықтандыру; топтастырымен бірге әрекет етуге баулу; жағымды эмоцияларды дамыту.</p> <p>"Қарлы жолдарды басайық" қимылды жаттығуы. (дене шынықтыру)</p> | <p>Еңбекке баулу тапсырмалары:</p> <p>балаларды ағаштан түсіп қалған ұсақ, құрғақ бұтақтарды жинауға шақыру. (еңбек дағдылары)</p> <p>Мақсат-міндеттер: балаларды ересектің үлгісіне еріп, қарапайым еңбек әрекеттерін жасауға машықтандыру; топтастырымен бірге әрекет етуге баулу.</p> <p>"Пойыз" қимылды ойыны. (дене шынықтыру)</p> <p>Мақсат-міндеттер.</p> | <p>Қолдарды, кел, созайық. Қолдарымыз - шуақтар, Жайылады жан-жаққа.</p> <p>Еңбекке баулу тапсырмалары:</p> <p>балаларды сұхбатхана орындықтарын қардан тазалауға шақыру. (еңбек дағдылары)</p> <p>Мақсат-міндеттер: балаларды қарапайым еңбек әрекеттерін жасауға машықтандыру; тазалыққа, еңбексүйгіштікке тәрбиелеу.</p> <p>"Сағаттар" қимылды жаттығуы. (дене шынықтыру)</p> |
|--|--|---|---|---|---|

| | | | | | |
|--|---|--|--|--|--|
| | <p>үйрету, аяқтың табанын толық басып және аяқтың ұшымен жүріп қимылдау дағдыларын қалыптастыру; сигналға сай қозғалуға ынталандыру. - Балалар, ал қазір, аяқтарымызды нық басып, менің соңымнан сайға қарай жүрейік. Сайға қарай адымдаймыз, Түрлі дыбысты тыңдаймыз. Көрейік. Бұл қай бұрыш? Тыңдайық. Тыныш ... Тыныш ... - Қанекей, аяқтың ұшымен тыныш жүрейік</p> | <p>міндеттер: балаларды қарапайым еңбек әрекеттерін жасауға машықтандыру; тазалыққа, еңбексүйгіштікке тәрбиелеу. "Машиналар жүреді" қимылды ойыны. (дене шынықтыру) Мақсат-міндеттер. Балаларды қызыл, жасыл немесе сары түсті таңбалауыштардың біріне сәйкес қимылдарды жасауға үйрету; топтасып, бір-бірімен соғылмай жүре білу дағдыларын</p> | <p>Мақсат-міндеттер. Балалардың сапта түзу бағытпен жүріп, екі аяқпен секіріп, жүгіріп, алға жылжу қабілеттерін жетілдіру, тепе-теңдікті сақтау қабілеттерін дамыту, бұлшық еттерін шымыр ету. Педагог балаларды көркем сөзбен қимылдарға ынталандырады. - Алдымызда ұзынша, Жайылып тұр жолақша. Топ-топ етіп басайық, Қадам басып барайық.</p> | <p>Балаларды бір-сапқа тұрып, бір-бірінен қалмай, бір-біріне соғылмай, ересек бастаған бағытпен жүруді үйрету; өзге балалардың жанында ойын ойнап, жағымды әсерлерге бөлене білу қабілетін дамыту. Педагог балаларды сапқа жинайды. Смартфонға пойыздың сигналы жазылған аудионы тыңдатуға болады. - Балалар, естіп тұрсыңдар ма? - Иә, бізді пойыз жолға шығуға</p> | <p>Мақсат-міндеттер. Балаларды сигналмен белгілі қимылдарды жасауға жаттықтыру; сигнал бойынша сапқа жиналып, педагогтің соңынан жүру дағдыларын жетілдіру, кеңістікті бағдарлауға үйрету; сағаттың жүрісі туралы алғашқы ұғымдарды қалыптастыру, жағымды эмоцияларға бөленуге ынталандыру. Педагог балаларға сағаттың</p> |
|--|---|--|--|--|--|

| | | | | | |
|--|--|--|--|--|---|
| | <p>... - Бұл жақта не бар екен? - Тамаша ... Педагог белгілі объектіні тапқандарын айтады, балаларды мақтайды. Жаттығу бірнеше рет өткізіледі, жүру бағыттары ауысады. "Шашылған қарларды (доптарды) жинайық" қимылды жаттығуы. (дене шынықтыру) Мақсат-міндеттер: балаларды шапшаңдыққа, дәлдікке, қоршаған кеңістікті</p> | <p>калыптастыру; жағымды әсерлерге бөленуге тәрбиелеу. Педагог балаларға кезегімен қызыл, сары, және жасыл таңбалауыштарды көрсетіп жатып, белгілі таңбалауышқа сай белгілі қимылдарды жасауды ұсынады: - жасыл таңбалауыш - қолға рульді ұстаған ұқсап, жан-жаққа бағыттап жүгіру; - сары таңбалауыш - орнында тоқтап, шапалақтау,</p> | <p>Секіреміз оп-оп! Біз жүреміз топ боп. Ал енді біз жүгірейік, Саптан қалмай, үлгерейік. Жүгір, жүгір, балақай! Саптан қалма, балақай! Жүгіріп болдық, жүрейік, Тыныс алып, үлгерейік. Тыныс алып болайық, Қадам басып, тоқтайық ... Д. Ахметова "Көпірден өт" қимылды жаттығуы. (дене шынықтыру) Мақсат-міндеттер:</p> | <p>шақырады. - Қанекей, сапқа жиналайық, пойыз болайық. - Ту-ту жүрдік, Ту-ту-у ... Біз алысқа - Ту-ту-у .. Жүр соңымнан - Қалма! Кім өжет жан? Алға! Д. Ахметова "Доптар сияқты секірейік" қимылды жаттығуы. (дене шынықтыру) Мақсат-міндеттер: балаларды бір орында екі аяқпен сигнал бойынша секіре білу қабілеттерін дамыту; шымырлыққа, шапшаңдыққа,</p> | <p>қимылын еркін тұрып орындауға, сигнал бойынша сапқа жиналып, жүруге шақырады. Тақпақты оқи жүреді. "Тик-так". "Тик-так, тик-так," Жүрсін сағат. Біз сағатқа ұқсап, Жүреміз: "тоқ-так". Д. Ахметова Ойын бірнеше рет өткізіледі. "Өз орныңды тап" қимылды ойыны. (дене шынықтыру) Мақсат-міндеттер: балаларды сапға (түзу сызық, жіп бойына) сигнал</p> |
|--|--|--|--|--|---|

| | | | | | |
|--|--|--|--|----------------------------|---|
| | <p>бағдарлауға баулу, топтастармен тату ойнауға, достыққа тәрбиелеу.</p> | <p>- жасыл таңбалауыш - жерге шоқайып отыру. - Бағдаршамда жасыл шам - Жол ашық, машиналар. Бағдаршамда сары шам - Шапалақта, балалар! Бағдаршамда қызыл шам - Тоқтасын машиналар. Ойын екі рет өткізіледі. "Шеңберден шықпа" жаттығуы. (дене шынықтыру) Мақсат-міндеттер: балаларды шеңберге тұрып, шеңбердің бойымен</p> | <p>балаларды бір орнынан ұзындыққа екі аяқпен алға секіре білу қабілетін қалыптастыру; тепе-теңдік, ептілік, көзбен мөлшерлеу сезімдерін дамыту.</p> | <p>достыққа тәрбиелеу.</p> | <p>бойынша тізілуге, сигнал бойынша жан-жаққа шашырап жүгіруге дағдыландыру; зейінді болуға, шапшаңдыққа, достыққа тәрбиелеу.</p> |
|--|--|--|--|----------------------------|---|

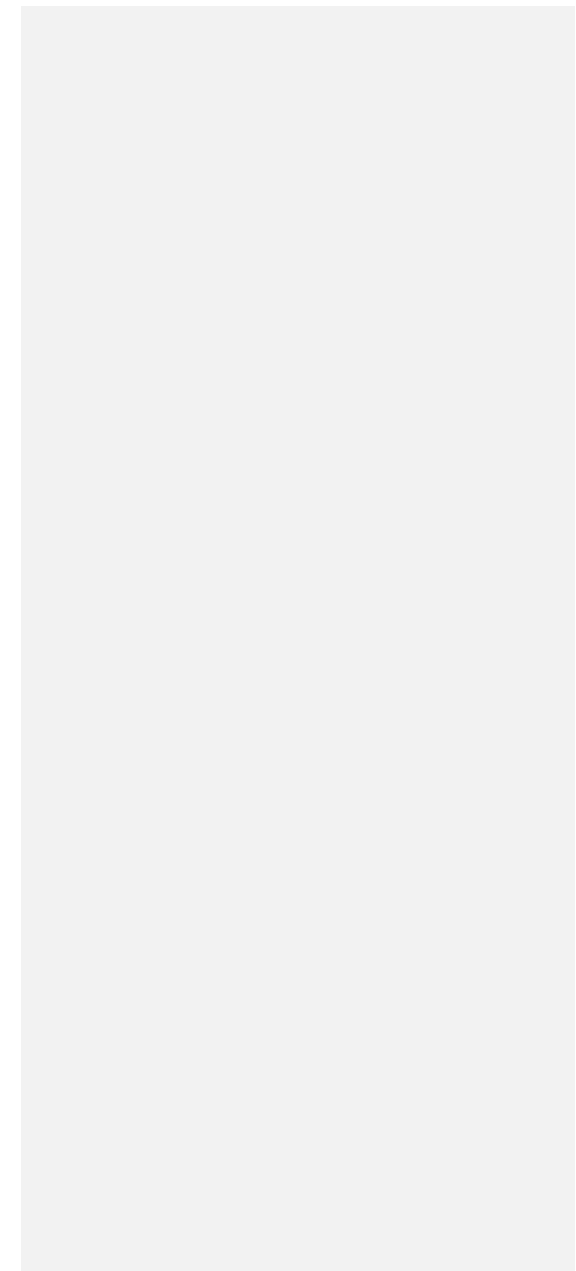
| | | | | | |
|---|---|--|--|--|--|
| | | қимылдауға баулу; кеңістікті бағдарлауға, мұқияттылыққа, достыққа тәрбиелеу. | | | |
| Серуеннен оралу 12.10 - 12.30 | Өз шкафын белгі бойынша тауып алуды, өз киімін өзі шешуді, өз қажеттері жайында айтуға машықтандыру. (мәдени-гигиеналық дағдылар, дербес әрекет) | | | | |
| Түскі ас 12.30 - 13.00 | Гигиеналық дағдылар Мақсат-міндеттер. Күнделікті өмірде гигиеналық дағдыларды сақтау қажеттігін білу. Балаларды сыртқы келбетін бақылауға үйрету; сабынды дұрыс қолдануды, қолды, бетті, құлақты тазалап жууды, жуынғаннан кейін құрғатып сүртуді, орамалды орнына ілуді, тарақты және қол орамалды пайдалануды үйрету. Дәмді тағам дайын, пай, пай ... Шақырады шебер аспаз апай (ағай) (мәдени-гигиеналық дағдылар) | | | | |
| Күндізгі ұйқы 13.00 - 15.10 | Балалардың тыныш ұйықтауына жайлы жағдай туғызу. | | | | |
| Бірге-бірге тұрғызу, сауықтыру шаралары 15.10 - 15.30 | Жалпақтабандықтың алдын алу мақсатында денсаулық жолдарымен жүру. Алған білімдерін бекітіп, мәдени-гигиеналық дағдыларын орындау. Нүктелі массаж. Суық тиюге және тұмауға қарсы жаттығулар жасау арқылы балалардың денсаулығын нығайту, дене сымбатын жетілдіру, қимыл-қозғалыс дағдыларын дамыту. - Тамағымыз ауырмау үшін, қолымызбен тамағымызды жоғары-төмен уқалау. - Түшкіріп, тұмауратпау үшін, нұсқаушы саусағымызбен танауымыздың екі жағын кезектеп | | | | |

| | | | | | |
|---|--|--|--|---|---|
| | <p>үйкелеу. - Қолымызды мандайымызға қойып уқалау. - Құлағымыз ауырмау үшін, нұсқаушы және ортаңғы саусағымызбен құлағымызды алдынан және артынан уқалау. (мәдени-гигиеналық дағдылар, дене шынықтыру)</p> | | | | |
| Бесін ас 15.30 - 16.00 | <p>Алдына қойған асқа назар аударту; дастарқан басында отыру мәдениеті, тамақтану мәдениетіне баулуға бағытталған жеке-дара жұмыс; этикет ережелері. (мәдени-гигиеналық дағдылар)</p> | | | | |
| <p>Балалардың дербес әрекеті (баяу қимылды ойындар, үстел үсті ойындары, бейнелеу әрекеті, кітаптар қарау және тағы басқа әрекеттер) Балалармен жеке жұмыс 16.00 - 16.45</p> | <p>Сурет салудан ойын-жаттығу "Қуыршаққа тарақ". Мақсат-міндеттер. Балаларды көк қарындаш арқылы көлденең жатқан қағаздың екі жағында тіке сызықты жүргізіп, төменгі шеттерін түзу және доғалы сызықпен қосып, арасын қысқа, түзу, тіке сызықтар қатарымен</p> | <p>Көркем әдебиеттен ойын-жаттығу "Етікші". Мақсат-міндеттер. Балаларды "Етікші" ертегісімен таныстыра отырып, оларды көркем шығармашылыққа баулу; ертегі кейіпкерлерінің қимылдары мен сөздерін қайталап айтуға жаттықтыру.</p> | <p>Математика негіздерінен ойын-жаттығу "Аспазға көмектесейік". Мақсат-міндеттер. Балаларды екі тең не тең емес заттар тобын саны бойынша салыстыруға және теңдестіруге үйрету; заттар жұптарын тұтастыру және беттестіру тәсілдерін қолдану</p> | <p>Мүсіндеуден ойын-жаттығулар "Түймелер". Мақсат-міндеттер. Балалардың киімдер туралы білімдерін жетілдіру, киімді түймемен түймелеудің маңызы туралы түсініктер беру; өзіне-өзі қызмет көрсету негіздерін қалыптастыру. Сюжетті-рөлдік</p> | <p>Қоршаған ортамен танысудан ойын-жаттығу "Орманшының аңдары". Мақсат-міндеттер. Орман жануарлары туралы ұғымдарын кеңейте отырып, балалардың қабілеті мен зейінін, тілі мен есте сақтауын және байқампаздығын дамыту. Орман</p> |

| | | | | | |
|--|---|---|---|--|--|
| | <p>толтырып, тарақ бейнесін салуға үйрету.</p> <p>Сюжетті-рөлдік ойын: "Шаштараз". Мақсат-міндеттер: балаларды шаштараз кәсібімен таныстыру, қарым-қатынас мәдениетін дамыту, балалардың сөздік қорын кеңейту. (сөйлеуді дамыту, қоршаған ортамен танысу)</p> | <p>"Үй құрылысы" сюжетті-рөлдік ойыны. Мақсат-міндеттер: балалардың үй құрылысы жайындағы түсініктерін тиянақтау; қол моторикасын, ой-қиялын дамыту; достық қарым-қатынастарға, еңбекқорлыққа тәрбиелеу. Құралдар. Құрылыс материалдары, қағаз беттері, кара қарындаштар, сызбалар, ойыншық жүк машиналары, құрылысқа қажет</p> | <p>іскерлігін қалыптастыру; заттарды оң (сол) қолымен алып, жолақтың сол жағынан бастап, оң жағына қарай, бір-біреуден салу тәртібіне дағдыландыру; зейінді, қолдың ұсақ моторикасын, қабылдау және ойлау қабілеттерін дамыту.</p> <p>Сюжетті-рөлдік ойын: "Жүргізуші". Мақсат-міндеттер: жүргізушінің жұмысы туралы білімдер мен дағдыларды бекіту, ойынға</p> | <p>ойын: "Емхана". Мақсат-міндеттер: балалардың рөлдерді қабылдау қабілетін дамыту бойынша медицина қызметінің мәнін ашу, ойынға деген қызығушылықты дамыту, балалардың арасында жағымды қатынастарды қалыптастыру, дәрігердің жұмысын құрметтеуге тәрбиелеу. (сөйлеуді дамыту, қазақ тілі, қоршаған ортамен</p> | <p>жануарлары туралы көркем сөздерді пайдалана отырып, сөздік қорын молайту.</p> <p>Сюжетті-рөлдік ойын: "Жедел жәрдем". Мақсат-міндеттер: балалардың дәрігер, медбике мамандықтарына қызығушылығын ояту; науқасқа деген сезімталдықты, зейінділікті, мейірімділікке, жауап беру, қарым-қатынас мәдениетіне тәрбиелеу. (сөйлеуді дамыту, қоршаған</p> |
|--|---|---|---|--|--|

| | | | | | |
|--|--|---|--|----------------|------------------------------------|
| | | <p>ойыншық құралдар (балға, бұрағыш, тістеуік, тағы басқалар). Педагог балалармен құрылысқа қатысатын мамандар жөнінде алдынала әңгімелеседі (кірпіш қалаушы, жүргізуші, жүк тасушы). Балалар құрылысқа қажет материалдарды таңдап, өзара кім қандай рөлді атқаратыны туралы келіседі.</p> <p>(қоршаған ортамен танысу, сөйлеуді дамыту, қазақ тілі)</p> | <p>деген қызығушылықты дамыту, жүргізушінің жұмысына деген құрметін арттыру.</p> <p>(қоршаған ортамен танысу, сөйлеуді дамыту)</p> <p>Вариативтік компонент/ шығармашылық</p> <p>Түрлі балықтар жүзіп жүр. Ұжымдық жұмыс</p> <p>мақсаты: Балаларға аквариумдағы балықтардың тіршілігі жөнінде мәлімет беру, балықтардың денесінің ерекше</p> | танысу) | ортамен танысу, қазақ тілі) |
|--|--|---|--|----------------|------------------------------------|

| | | | | | |
|--|--|--|---|--|--|
| | | | ліктеріне көңіл аудару; аквариум балықтарын күту тәртібінің негіздерімен таныстыру. Ермексаз бөліктерін есу, дөңгелектету, жалпайту техникаларын жетілдіру, балықтың сұлбасын түрлі-түсті таяқшалар, дөңгелектер арқылы безендіру әдебіне машықтау; қолдың ұсақ моторикасын, көз мөлшерін, жазықтықты бағдарлау қабілетін, эмоциялар мен түйсікті дамыту. Балаларда | | |
|--|--|--|---|--|--|




| | | | | | |
|---|--|---|---|--|--|
| | | | эстетикалық талғам негіздерін қалау, байқампаздыққа, қамқорлыққа, ұйымшылдыққа тәрбиелеу | | |
| <p>"Танкист" тақпағын айтқызу. Мақсат-міндеттер. Бала тілін дамыту. Қысқа тақпақтар мен санамақтар, жаңылтпаштарды жатқа айтуды үйрету. "Танкист" (Тұрсын Жұртбаев) Танкі мініп, өскенде, Қорғаймын мен елімді. Таптамаймын еш жерде Гүлдер менен</p> | <p>Санамақ айтқызу. (Ермек Өтетілеуов) Жиналған соң достары, Қазтай өзі басқарды, Қызықты ойын басталды: Бірі болды бақшашы, Екіншісі - егінші, Үшіншісі - бақташы, Төртіншісі - теңізші. Бесіншісі - балташы, Алтыншысы - аспазшы.</p> | <p>"Пошташы" тақпағын айтқызу. Мақсат-міндеттер. Бала тілін дамыту. Қысқа тақпақтар мен санамақтар, жаңылтпаштарды жатқа айтуды үйрету. "Пошташы" (Ескермес Ескендіров) Күні бойы жол жүріп, Көрген емес болдырып Қайтады үйге, алғысты Қапшығына</p> | <p>"Сөйлем құрастыру". Мақсат-міндеттер: суреттер бойынша сөздер, сөйлемдер, шағын әңгіме құрастыруға балаларды машықтандыру; байланыстырып сөйлеу қабілетін дамыту. Балалардың сөздік қорын ойындар мен ойын жаттығулары арқылы кеңейту, сөздік қорды</p> | <p>"Құрылысшы" тақпағын айтқызу. Мақсат-міндеттер. Қысқа тақпақтар мен санамақтар, жаңылтпаштарды жатқа айтуды үйрету. "Құрылысшы" (Шекербек Садыханов) Қолда темір қалағым, Саздан сарай қаладым. Алматыдан аумайтын Әсем қала саламын.</p> | |

| | егінді. (көркем әдебиет) | Жетіншісі - жылқышы, Сегізінші - сырнайшы, Тоғызыншы - тігінші, Оныншысы - орманшы. (сөйлеуді дамыту) | толтырып. (көркем әдебиет) | заттардың сапасы мен қасиеттерін білдіретін, заттарды жалпы мамандық түрлері, мамандықтардың құралдары және ерекше белгілері бойынша жалпылаушы сөздермен байыту. (сөйлеуді дамыту, қазақ тілі) | (көркем әдебиет) "Көрнекті ғимарат" құрылыс ойыны. Мақсат-міндеттер. Текшелерден көрнекті ғимарат құрастыру. (құрастыру) |
|--|--|---|--------------------------------------|---|--|
| Серуенге дайындық Серуен 16.45 - 17.30 | Балаларды серуенге ынталандыру; серуенге ойын жабдықтарын іріктеу; балалармен жеке әңгімелесулер; шалбарын, бас киімі мен бәтеңкесін реттілікпен киюін қадағалау. (мәдени-гигиеналық дағдылар, дербес әрекет) | | | | |
| | Түскі серуендегі бақылауды жалғастыру. (қоршаған ортамен танысу, сөйлеуді дамыту, көркем әдебиет) | | | | |
| Серуеннен оралу 17.30 - 17.50 | Өз шкафын белгі бойынша тауып алуды, өз киімін өзі шешуді, өз қажеттері жайында айтуға машықтандыру. (мәдени-гигиеналық дағдылар, дербес әрекет) | | | | |
| Балалардың дербес әрекеті | Кітап бұрышында: өткен тақырыптар бойынша суреттерді қарау, сипаттау; ертегілерді есте жаңғырту, кейіпкерлердің сөздерін қайталау. (коммуникативті дағдылар, сөйлеуді дамыту, | | | | |

| | |
|--|---|
| <p>(баяу қимылды ойындар, үстел үсті ойындары, бейнелеу әрекеті, кітаптар қарау және тағы басқа әрекеттер)</p> | <p>қазақ тілі, көркем әдебиет) Мақсат-міндеттер. Қысқа тақпақтар мен санамақтар, жаңылтпаштарды жатқа айтуды үйрету. Таныс ертегілер мен шағын шығармалардың мазмұны бойынша сұрақтарға жауап беруді және мазмұнын өз бетінше қайталап айтуды үйрету. Сюжетті эмоционалды қабылдауды, кейіпкерлерге жанашырлық танытуды үйрету. Ауызекі сөйлеудің қарапайым түрлерін меңгерту, балалардың өздеріне айтылған сөзді, пікірді түсінуін қалыптастыру, алдын ала үйретілген сөйлеу үлгілерін есте сақтап, әңгімелесе білуге баулу. Ойыншықтар мен заттарды қарастыра отырып, сұрақтарға жауап беруге, оларды жай сөйлемдермен сипаттап айтып беруге баулу. Таныс ертегілер мен шағын шығармалардың мазмұны бойынша алдымен сұрақтарға жауап беруге, кейіннен өздігінен қайталап айтуды баулу. Музыкалық аспаптармен ойындар. (музыка) Мақсат-міндеттер. Музыканы эмоционалды көңіл-күймен қабылдауға баулу. Музыкалық жанрлар: ән, би, маршпен таныстыру. Музыкалық ойыншықтар мен балалар музыка аспаптарының (музыкалық балға, сылдырмақ, барабан, металлофон, маракас, асатаяқ, тұяқ, сырнай) дыбысталуын ажырата білуді жетілдіру. Музыкалық шығармалар мен ертегі кейіпкерлерінің қимылдарын мәнерлі және эмоционалды жеткізу дағдыларын дамыту: аю қорбандап жүреді, қоян секіреді, құстар ұшады. Түрлі сипаттағы әндердің мазмұны мен көңіл күйін қабылдай білуді қалыптастыру; әннің мазмұнын түсіну. Аспаптың сүйемелдеуіне, ересектердің дауысына ілесе отырып, олармен бірге ән айту, әнді бірге бастап, бірге аяқтау. Өнер бұрышында бояу суреттерін бояу, ұлпақар мүсіндеу және жапсыру жұмыстарын жасау. (шығармашылық дағдылар, жапсыру, мүсіндеу, сурет салу, құрастыру) Мақсат-міндеттер. Бір заттың немесе түрлі заттардың суретін салуды қайталай отырып, қарапайым сюжеттік композициялар жасауға үйрету, тұтас қағаз парағына бейнені орналастыру, қызыл, сары, жасыл, көк, қара, ақ негізгі түстер мен олардың реңктерін (қызғылт, көгілдір, сұр) қолдану. (сурет салу) Құрастырған құрылыспен сюжетті ойыншықтарды қолданып ойнату. Бірнеше бөліктерді қосу, қысу, біріктіру арқылы</p> |
|--|---|

| | | | | | |
|---|--|---|--|--|---|
| | <p>өсімдіктерді және жануарларды мүсіндеу дағдыларын қалыптастыру. Жапсыруда табиғи материалдарды және қағазды түрлендіру әдістерін (жырту, умаждау, бүктеу, қатпарлау) қолдану.</p> <p>Табиғат бұрышын зерттеу, салыстыру, танысу, пысықтау жұмыстары. (зерттеу іс-әрекет, қарым-қатынас іс-әрекеті)</p> <p>Балаларды геометриялық фигуралармен: үшбұрыш, шаршы, дөңгелекпен таныстыру, ұстау және көру тәсілдері арқылы аталған фигураларды зерттеуге мүмкіндік беру. (математика негіздері)</p> | | | | |
| <p>Балалардың үйге қайтуы (ата-аналарға кеңес) 17.50 - 18.30</p> | <p>Психолог кеңесі. Мысалы: "Ересектердің балаларға үлгі көрсетуі, салауатты өмір салтына баулу".</p> | <p>Ата-аналарға кеңес. "Балалардың қол саусак моторикаларын дамытамыз".</p> | <p>Ата-аналарға кеңес. "Қазіргі заманғы отбасындағы қатынастар".</p> | <p>Ата-аналарға кеңес. "Балалардың озбыр мінез-құлқының бастаулары".</p> | <p>Ата-аналарға балалардың жетістігі жайлы айту; апта тақырыбы бойынша сұрақ қою, әңгімелесу.</p> |

| ТӘРБИЕЛЕУ-БІЛІМ БЕРУ ПРОЦЕСІНІҢ ЦИКЛОГРАММАСЫ | | | | | |
|---|--|-----------------|-----------------|-----------------|-------------|
| Білім беру ұйымы (балабақша/шағын орталық, мектепалды сыныбы) | «Бағлан» бөбекжайы МҚКҚ  | | | | |
| Топ/сынып | Ортаңғы топ | | | | |
| Тобы, топтың реттік саны, атауы | «Бөбек» | | | | |
| Балалардың жасы | 3 жасар балалар | | | | |
| Педагогтің аты-жөні | Аскарова Айнур, Тойшибекова Гаухар | | | | |
| Жоспардың құрылу кезеңі (апта күндерін, айды, жылды көрсету) | 13.02-17.02.2023ж. | | | | |
| Апта күндері | <i>Дүйсенбі</i> | <i>Сейсенбі</i> | <i>Сәрсенбі</i> | <i>Бейсенбі</i> | <i>Жұма</i> |
| Күн тәртібі | 13.02 | 14.02 | 15.02 | 16.02 | 17.02 |
| Балаларды қабылдау Ата-аналармен әңгімелесу, | Таңғы сүзгі: балалардың терісін, дене қызуын, сыртқы келбетін тексеру. Балаларды жақсы көңіл күймен қарсы алу және оларға қолайлы жағдай жасау. Баланың көңіл күйін, оның жеке пікірін, қызығушылығын анықтау. (сөйлеуді дамыту) Ата-аналарға кеңес. "Отбасындағы сауықтыру шаралары". | | | | |

| | | | | | |
|---|---|---|--|--|--|
| <p>кеңес беру Балалардың дербес әрекеті (баяу қимылды ойындар, үстел үсті ойындары, бейнелеу әрекеті, кітаптар қарау және тағы басқа әрекеттер) Таңертеңгі жаттығу 08.00 - 08.40</p> | <p>"Еңбекке баулу" Мақсат- міндеттер. Еңбекке деген тұрақты қызығушылықты сақтау, тапсырманы мұқият орындауға ұмтылу; сүлгіні жеке ұяшыққа іліп қоюды үйрету; ересектерге көмектесуге ынталандыру.</p> | <p>"Еңбекке баулу" Мақсат- міндеттер. Балаларды жеке киім шкафтарында тәртіпті сақтауға үйрету, шкафты киім мен аяқ киімнен босату, сөрелерді дымқыл шүберекпен сұрту және киімді орнына мұқият бүктеу іскерліктерін дамыту.</p> | <p>"Еңбекке баулу" Мақсат- міндеттер. Балалардың өз төсегіне күтім жасау бойынша біліктері мен дағдыларын қалыптастыру; ұқыптылыққа, басқа біреуге көмектесуге тәрбиелеу; өзіне- өзі қызмет көрсету бойынша дербестігі мен дағдыларын дамыту.</p> | <p>"Еңбекке баулу" Мақсат- міндеттер. Өсімдіктерге жарық пен ылғалдың қажеттігі туралы балалардың білімдерін кеңейту, су және өсімдіктермен жұмыс кезінде дәлдікті, өз іс- әрекеттеріне сенімділікті, еңбек дағдыларын дамыту; қоршаған табиғатқа ұқыпты қарауға, оған қамқорлық жасауға тәрбиелеу.</p> | <p>"Еңбекке баулу" Мақсат- міндеттер. Жаңа еңбек дағдыларын үйрету; жапырақтарға ылғалдың қажеттілігі туралы түсінігін бекіту; өсімдіктерге ұқыпты қарауға тәрбиелеу.</p> |
| | <p>"Лото" үстел ойыны. Мақсат-</p> | <p>"Ұқсайды – ұқсамайды" заттармен</p> | <p>"Ақылды көліктер" дидактикалық</p> | <p>"Біздің көмекшілеріміз не?" үстел-үсті</p> | <p>"Би билеген баламыз" жаттығуы.</p> |

| | | | | | |
|--|---|--|--|---|--|
| | <p>міндеттер: балаларды заттарды топтауға баулу, зейінді, байқауды дамыту. Балалар суреттердің жалпы атаулары бойынша жинайды. Құралдары: ойыншықтар, киім, тамақ және т. б. заттық карточкалар мен топтастыруға арналаған панно-карточкалар. (математика негіздері)</p> | <p>ойналатын ойын. Дидактикалық міндеті: балаларды заттарды салыстыруға түрі, түсі, формасы, көлемі, материалы бойынша ұқсастықтарын байқауға үйрету; байқағыштығын, ойлауын, тілін дамыту. Ойын ережесі: екі затты алып, оның ұқсастықтарын көрсету іскерлігі. Кімді көрсетсе, сол жауап береді. Ойын әрекеттері: ұқсас заттарды іздеу. (сөйлеуді дамыту,</p> | <p>ойыны. Мақсаты: адамдардың жұмыстарын жеңілтуде көліктердің көмегі туралы балалардың білімдерін бекіту; істейтін қызметтеріне қарай көліктерді топтастыруға, аттарын дұрыс атауға үйрету, сөздік қорларын молайту.</p> | <p>ойыны. Мақсат-міндеттер: ересектердің жұмысын жеңілдететін тұрмыстық заттар туралы балалардың білімдерін бекіту. (сөйлеуді дамыту)</p> | <p>Мақсат-міндеттер: балалардың жағымды эмоцияларын, дене мүшелерін дамыту.. Жаттығу жасап көреміз, (Адымдау) Қолды көкке көтереміз, (Қолдар жоғары) Түсіріп белге төмен, (Қол белде) Еңкейеміз, еңкейеміз. (Оң-сол жаққа еңкею) Өкше қойып, басамыз, (Оң жақ өкше, адымдау) Өкше қойып, басамыз. (Сол жақ өкше, адымдау) Міне, қандай әдемі, (Қол</p> |
|--|---|--|--|---|--|

| | | | | | |
|--|--|--|--|--|--|
| | | <p>математика негіздері, қоршаған ортамен танысу)</p> <p>Мақсат-міндеттер. Кейбір дауыссыз (к-қ) дыбыстарды анық айту, дыбыстардың артикуляциясын нақтылау және бекіту, дыбыстардың артикуляциясын нақтылау және бекіту, артикуляциялық аппаратты дамыту. (қазақ тілі)</p> | | | <p>белде, бас шайқау) Би билеген баламыз. (Шапалақтау) (сөйлеуді дамыту, дене шынықтыру)</p> <p>"Суретті кұрастыр" ойыны. Мақсат-міндеттер: балаларды бөлшектерден тұтас бөлік кұрауға үйрету. (математика негіздері)</p> |
| <p>Жалпы дамыту жаттығулары (алақанға шақ текшелермен).</p> <p>1. Бастапқы қалып: аяқ алшақ, дене тік, қол төменде.</p> <p>1.1. Балалар қолдарын алға созып, алақандарын ашып, текшелерін көрсетіп "міне" деген сөзді айтады.</p> | | | | | |

| | | | | | |
|--|--|---|--|--|---|
| | <p>1.2. Бастапқы қалып. (жаттығу 4-5 рет қайталанады).</p> <p>2. Бастапқы қалып: аяқ алшақ, дене тік, текше ұстаған қол көкірек тұсында.</p> <p>2.1. Оңға бұрылып, қолдарын созып, текшелерін көрсетіп "міне" деген сөзді айтады.</p> <p>2.2. Бастапқы қалып. (дәл осы жаттығу сол жаққа және 4 рет қайталанады).</p> <p>3.Бастапқы қалып: аяқ алшақ, дене бос, қол төменде.</p> <p>3.1. Жерге отырып, қолдарын алға созып "міне" деген сөзді айтады.</p> <p>3.2. Бастапқы қалып. (жаттығу 3 рет қайталанады).</p> <p>4. Бастапқы қалып: аяқ бірге, дене бос, текше ұстаған қол көкірек тұсында.</p> <p>4.1. Бір орында тұрып секіру, екі қолды көкірек тұсында ұстап, алақандарын жұму.</p> <p>4.2. Бастапқы қалып. (жаттығу 3 рет қайталанады).</p> <p>(дене шынықтыру)</p> | | | | |
| <p>Таңғы ас 08.40 - 09.20</p> | <p>Гигиеналық дағдылар</p> <p>"Тап-таза қолдар" ойын жаттығуы</p> <p>Мақсат-міндеттер: Күнделікті өмірде гигиеналық дағдыларды сақтау қажеттігін білу.</p> <p>Балаларды сыртқы келбетін бақылауға үйрету; сабынды дұрыс қолдануды, қолды, бетті, құлақты тазалап жууды, жуынғаннан кейін құрғатып сүртуді, орамалды орнына ілуді, тарақты және қол орамалды пайдалануды үйрету.</p> <p>Көркем сөз.</p> <p>Қасықтарымыз біздің, Таңқалдырар барлығын! Қасықтарым сиқырлы, Тауысады тағамды. Міне тағам, міне ас, Қасық түк те қалдырмас!</p> <p>(мәдени-гигиеналық дағдылар)</p> | | | | |
| <p>Ұйымдастырылған іс-әрекетке дайындық</p> | <p>Шаттық шеңбері Мақсат-</p> | <p>Зейінді дамытуға арналған жаттығу. "Кім</p> | <p>Шаттық шеңбері Мақсат-</p> | <p>"Жіпті шардың түсіне қарай ірікте"</p> | <p>"Құстар" сөздік ойыны. Дидактикалық</p> |

| | | | | | |
|---------------|--|---|--|--|--|
| 09.20 - 09.30 | <p>міндеттер. Балаларға эмоционалды жағымды көңіл-күй мен ұйымдастырылған іс-әрекетіне мотивациялық дайындықты қалыптастыру, балаларға бір-бірімен сәлемдесуге мүмкіндік беру, ұжымда достыққа тәрбиелеу. Арайлап таң атты, Алтын сәуле таратты. Жарқырады күніміз. Жарқырайды даламыз. Қайырлы таң, Қайырлы күн, балалар!</p> | <p>бәрінен де мұқиятты". Баланы теріс қаратып, өз киіміңіз немесе бөлмедегі заттар туралы сұрау.</p> | <p>міндеттер. Балаларға эмоционалды жағымды көңіл-күй мен оқу қызметіне мотивациялық дайындықты қалыптастыру, балаларға бір-бірімен сәлемдесуге мүмкіндік беру, ұжымда достыққа тәрбиелеу. Қуанамын мен де, қуанасың сен де. Қуанайық достарым, арайлап атқан күнге. Бүгінгі күніміз сәтті өтсін. Бәріне сәттілік тілеймін! (сөйлеуді</p> | <p>дидактикалық ойыны. Мақсат-міндеттер: балалардың түстерді ажырата отырып, көру қабілетінің артуына және көз қарашығының демалу жаттығуларын жасатуға арналған ортаңғы топтағы түстерді бекітуге пайдаланылады.</p> | <p>міндеті: балаларды сөзі мен әрекетін сәйкестендіре білуге жаттықтыру; балалардың тілін белсендіруді жалғастыру. Ойын ережесі: құс болып жүрген балалар өз әрекетін тақпақтың сөздерімен сәйкестендіруі керек. Құстар өз қалауымен басқа құстарды таңдай алады. Ойын әрекеті: құстардың қозғалысын келтіру: жаңа құстарды таңдау; құстарды бейнелейтін бас киімдерді</p> |
|---------------|--|---|--|--|--|

| | (сөйлеуді дамыту) | | дамыту) | | қолдану. |
|---|--|--|---|---|---|
| <p>Білім беру ұйымының кестесі бойынша ұйымдастырылған іс-әрекет 09.30 - 10.10</p> | <p>Дене шынықтыру "Үш аяқты тұлпарым (велосипед)". Мақсат-міндеттер. Балалардың сап түзеп бірінің артынан бірі шеңбер бойымен арақашықтық сақтап, бағытты өзгертіп жүгіру қабілетін қалыптастыру; отырған күйінде екі аяқтың арасынан допты домалатып, орнынан тұрып, қуып жетуге үйрету; қойылған заттардың арасынан "жылан"</p> | <p>Дене шынықтыру "Велосипедтер зырылдайды". Мақсат-міндеттер. Балалардың сап түзеп бірінің артынан бірі шеңбер бойымен арақашықтық сақтап, бағытты өзгертіп жүгіру қабілеттерін жетілдіру; көлденең қойылған нысанаға затты лақтыруды үйрету; балаларды зерек болуға және бір-біріне қажетіне қарай көмек беруге үйрету.</p> | <p>Музыка "Кір жуу машинасы". Мақсат-міндеттер. Балаларды тұрмыста қолданылатын заттар туралы жаңа әнді тыңдап, оның сипатын ажырата білуге үйрету; әннің сөздік мағынасына ерекше мән беру қабілетін қалыптастыру; әнді дұрыс айтуға және ырғақтық қимылдарды үйлесімді жасауға дағдыландыру; музыкалық</p> | <p>Дене шынықтыру "Велоипед теуіп көрдіңдер ме?" Мақсат-міндеттер. Балаларда екі аяқтың арасынан допты домалатып, орнынан тұрып қуып жету жаттығуын және қойылған заттар арасынан "кірпі" секілді төрт тағандап жүру техникаларын бекіту; гимнастикалық шеңбердің арасынан өту іскерліктерін дамыту.</p> | <p>Қазақ тілі "Тұрмыстық техника" . Қауіпсіздік сақтау. Мақсат-міндеттер. Тұрмыстық техниканың түрлері туралы, тұрмыстық техниканың мақсаты туралы білімді бекіту, оларды мақсатына қарай ажыратуды үйрету: үтікпен киім үтіктейді, шаңсорғыш шаң жинайды, кір жуу машинасымен кір жуылады және тағы басқа. Электр</p> |

| | | | | | |
|-----------------|---|--|--|--|---|
| | жүріспен жүруге жаттықтыру. | | аспапта ойнау қабілетін шыңдау; әнді тыңдау кезінде зейіні мен есте сақтау қабілетін және музыкалық шығармашылығын дамыту. | | құрылғылары және қауіпсіздік ережелерін бекіту. Артикуляциялық аппаратын, сөйлеуін, қазақ тіліндегі сөздерді есту арқылы қабылдау қабілетін және есту зейінін дамыту, монологтық сөйлеу негіздерін, ойлау қабілетін дамыту; жағымды көңіл күйін білдіре алуы. Тұрмыстық техниканы қолдану кезінде ұқыптылыққа, еңбекқорлыққа тәрбиелеу. |
| Серуенге | Өзіне-өзі қызмет көрсетуге деген ұмтылысын қолдау; белгілі реттілікпен киінуге және | | | | |

| | | | | | |
|--|---|---|---|---|---|
| <p>дайындық Серуен 10.10 - 12.10</p> | <p>шешінуге, тісті тазалауға, ұқыптылыққа, киіміндегі олқылықтарды байқауға, оларды ересектің көмегімен немесе өз бетінше реттеуге, ас ішу құралдарын орнымен қолдануға баулу. (мәдени-гигиеналық дағдылар)</p> | | | | |
| | <p>Адамның жүру және секіру қимылдарын бақылау. (қоршаған ортамен танысу, сөйлеуді дамыту) Мақсат-міндеттер. Балалардың назарын адамның жүру, секіру қимылдарының ерекшеліктеріне аудару; жүруде адам аяқтарын кезек көтеріп, қадам басып жатқанын, секіруде екі аяқтармен бірге секіретінін</p> | <p>Бағдаршамды бақылау. (қоршаған ортамен танысу, сөйлеуді дамыту, көркем әдебиет) Мақсат-міндеттер. Балаларға бағдаршам туралы ұғым беру, бағдаршамның түсі үш түрлі шамдарының кезегімен жанып, көше қозғалысына әсер ететінін байқату; байқағыштыққа, зеректікке тәрбиелеу.</p> | <p>Ауладағы құстарды бақылау (шығаратын дыбыстары). (қоршаған ортамен танысу, сөйлеуді дамыту) Мақсат-міндеттер. Балаларды құстардың шиқылдаған дыбыстарын тыңдауға ынталандыру; құстардың дыбыстарына еліктеуге үйрету. - Балалар, тыныш тұрайықшы. Естіп тұрсындар</p> | <p>Жүргіншілерді бақылау. (қоршаған ортамен танысу, сөйлеуді дамыту) Мақсат-міндеттер. Балалардың назарын көшеде өткен адамдардың қимылдарына аударту, ересек адамдар мен кіші жастағы (баланы) ажыратуға үйрету; адамның дене мүшелері жайында алғашқы ұғымдар беру; топтастармен</p> | <p>"Қырауды бақылау." (қоршаған ортамен танысу, сөйлеуді дамыту) Мақсат-міндеттер: балаларға қыраудың қалай болатынын айтып кету. Қырау түскен ағаштарды бақылау. Темір затқа үрлеп көрейік. Оған қырау түсті, біздің буымыз суықтан қырауға айналды. Сонымен қырау бұл кәдімгі бу, ол әйнек</p> |

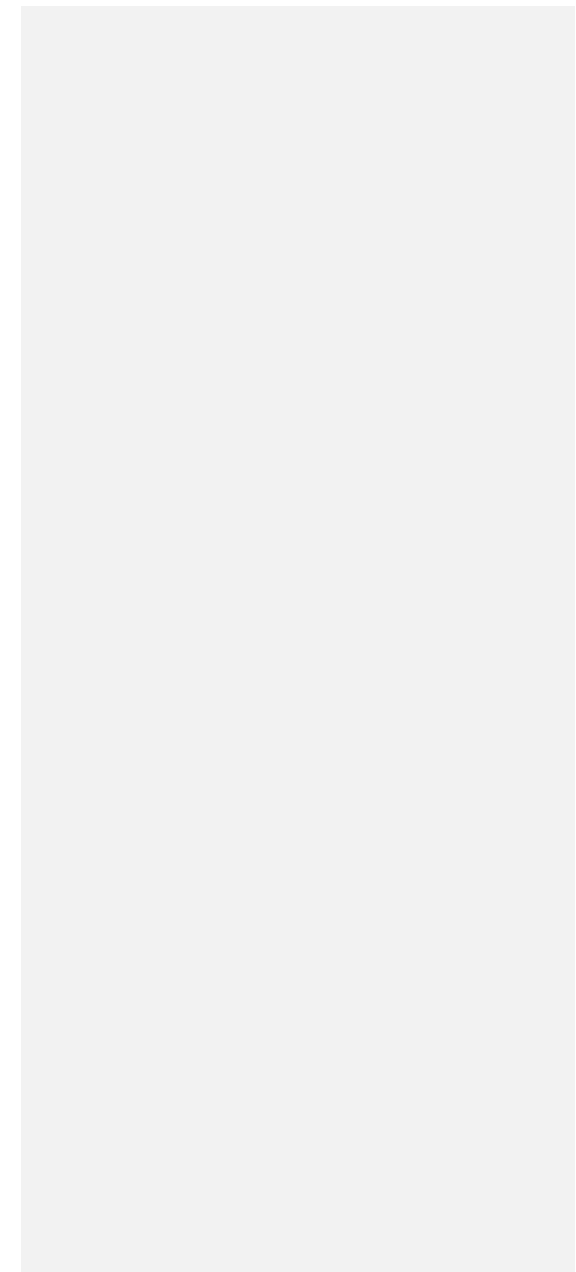
| | | | | |
|--|---|--|--|---|
| <p>байқату; қимылды жаттығулардан жағымды әсер алуға тәрбиелеу. - Кел, балақай, қатарға, Біз шығамыз сапарға. Сап түзеп, алға жүріп, Көңілді шапалақ соғып. - Алақай! Алақай! - Балалар, біз қазір қандай қимылдар жасадық? Педагог сұрақ қойған сайын қимыл үлгісін көрсетіп жатады. - Жарайсыңдар: бірінші рет біз жүрдік, екінші рет біз секірдік. - Біз бір аяқпен</p> | <p>Егер жақын көшеде бағдаршам көрінбей жатса немесе бағдаршам болмаса, педагог бағдаршамның пішінін немесе суретін көрсетуі мүмкін. - Балалар, бұл не? - Бұл - бағдаршам. Қайталайықшы. - Жарайсыңдар! - Бағдаршам не үшін керек? "Бағдаршамдар ұйықтамайды". Бағдаршамдар ұйықтамайды, Жымындайды, жымындайды. Бір қарасаң – қып-қызыл, Екі десе – сап-</p> | <p>ма? Бұл нелердің дыбыстары шығады? Біреу "шиық-шиық" деген дыбыстарды шығарады. - Иә, бұл құстар шиқылдайды. - Құстар ұқсап дыбыстайықшы. Жарайсыңдар! Енбекке баулу тапсырмалары: балаларды учаскедегі жемшашарларды жемге толтыруға шақыру. (енбек дағдылары) Мақсат- міндеттер: балаларды ересектің үлгісіне еріп, құстарға қамқорлық жасауға баулу;</p> | <p>жағымды эмоцияларға бөлене білу қабілетін арттыру. - Балалар, көшеде сендер кімдерді көріп тұрсыңдар? Атаңдаршы? Балалар ағай, апай, бала деп атауы мүмкін. - Жарайсыңдар! - Ағайлар мен апайлар сияқты үлкен болу үшін, біз өсуіміз керек. - Мен өсемін, Бойым өседі. Ойым өседі. Өзіме: "Өс-өс- өс!" – деймін. Жаттығу екі рет өткізіледі. Педагог балаларға адамдардың</p> | <p>шынысына, ағаш бұтақтарына, басқа заттарға қатып, қырауға айналған. Қырау күннің ашық кезінде пайда болады. Көркем сөз. Тазартып бар кір шаңнан, Қыс өнерін бастады. Терезеге қыраудан, Сурет салып тастады. Қимылды ойын. «Ақ қоян». (дене шынықтыру) Мақсат- міндеттер: қимылды жаттығуларды жасауды үйрету, тапқырлық таныта білу.</p> |
|--|---|--|--|---|

| | | | | | |
|--|--|---|--|---|---|
| | <p>секірдік пе? - Біз екі аяқпен секірдік. Жарайсындар! - Олай болса, жүріп те секірейікші. Еңбекке баулу тапсырмалары: балаларды сұхбатхананы тазалауға шақыру. (еңбек дағдылары) Мақсат-міндеттер: балаларды ересектің үлгісіне еріп, қарапайым еңбек әрекеттерін жасауға машықтандыру; топтастырымен бірге әрекет етуге, тазалыққа баулу; жағымды эмоцияларды</p> | <p>сары. Тоқтай тұрсаң – жап-жасыл. Көзі көп, біреу басы. Д. Ахметова Еңбекке баулу тапсырмалары: балаларды сұхбатхана орындықтарын қардан тазалауға шақыру. (еңбек дағдылары) Мақсат-міндеттер: балаларды қарапайым еңбек әрекеттерін жасауға машықтандыру; тазалыққа, еңбексүйгіштікке тәрбиелеу. "Машиналар жүреді" қимылды ойыны.</p> | <p>қарапайым еңбек әрекеттерін жасауға машықтандыру; жағымды эмоцияларды дамыту. "Қораз" қимылды жаттығуы. (дене шынықтыру, көркем әдебиет) Балаларды қораздың (әтеш) қимылдарына еліктеуге ынталандыру, тізелерін жоғары көтеріп, қолдарымен екі санын сыртынан соққылауға үйрету, бұлшық еттерін дамыту; жасалған жаттығудан жағымды әсер алуға</p> | <p>марш адымын көрсетуді ұсынады. Еңбекке баулу тапсырмалары: балаларды сұхбатхана орындықтарын тазалауға шақыру. (еңбек дағдылары) Мақсат-міндеттер: балаларды қарапайым еңбек әрекеттерін жасауға машықтандыру; тазалыққа, еңбексүйгіштікке тәрбиелеу. Қимылды ойыны. "Пингвиндер сапта жүреді". (дене шынықтыру, көркем әдебиет)</p> | <p>Еңбек: бір-біріне кедергі жасамай, жұмыс істеуге үйрету. (еңбек дағдылары) Жеке жұмыс: тәжірибе жасау: мұз бу су (заттың бір түрден басқа түрге айналуы). Жорамал. Ағашқа қырау түссе, аяз болады. Тұман болса, күн жылынады. Егерде түнде қырау түссе, күндіз қар жаумайды. Жұмбақ. Қанат сияқты ақ, Ұлпа боп жерде жатады. Қимылды ойын "Ақсерек - көксерек" (дене шынықтыру)</p> |
|--|--|---|--|---|---|

| | | | | | |
|--|---|---|--|---|--|
| | <p>дамыту. "Біз көңілді баламыз" қимылды жаттығуы. (дене шынықтыру) Балаларды белгілі жаттығуларға еліктей білуге машықтандыру, жаттығулардан жағымды әсер алуға ынталандыру. - Біз көңілді балалармыз, Қатар-қатармен тұрамыз, Көтеріміз иықты, Бақылаймыз жан-жақты. Жүріп-жүріп асықпай, Тез өсеміз, алақай! "Өз орныңды</p> | <p>Мақсат-міндеттер. Балаларды қызыл, жасыл не сары түсті таңбалауыштардың біріне сәйкес қимылдарды жасауға үйрету; топтасып, бір-біріне соғылмай жүре білу дағдыларын қалыптастыру; жағымды әсерлерге бөленуге тәрбиелеу. Педагог балаларға кезегімен қызыл, сары және жасыл таңбалауыштарды көрсетіп жатып, белгілі таңбалауышқа сай қимылдарды жасауды</p> | <p>талпындыру. Педагог балаларға қораздың қимылдарын көрсетеді. - Балалар, мен қандай құсты көрсетемін? - Иә, бұл құс - қораз. Жарайсындар! - Қанекей, менің соңымнан қайталайықшы, қоразға ұқсап қимылдайық. - Қораз! Қораз! Тыңдашы біраз. Алтын сенің айдарың, Көрініп тұр айбарың. Терезеден бір кара, Бұршақ берем мың дана. Д. Ахметова</p> | <p>Балалардың белгі бойынша жан-жаққа жүгіру және белгі бойынша сапқа, педагогтің соңынан жүру дағдыларын қалыптастыру, кеңістікті бағдарлауға үйрету; пингвин құсы туралы алғашқы ұғымдар қалыптастыру, жағымды эмоцияларға бөленуге ынталандыру. Педагог балаларға пингвиннің суретін көрсетеді, пингвинше жүру үлгісін көрсетеді, содан соң</p> | <p>Бұл ойынды ойнау үшін балалар екі топқа бөлінеді, қолдарынан ұстап тұрады. Ара қашықтық 20-30 қадам. 1-ші топ. Ойынды бастайды Ақсерек-ау, ақ серек, Бізден сізге кім керек. 2-ші топ. Ақсерек-ау, ақ серек, Сізден бізге ... (бала аты) керек. Аты аталған бала келесі топқа дейін жүгіріп барып ортасынан ұстасқан қолдарды ажыратып кету керек. Егер өтіп</p> |
|--|---|---|--|---|--|

| | | | | | |
|--|---|---|--|--|--|
| | <p>тап" қимылды ойыны. (дене шынықтыру) Мақсат-міндеттер: балаларды сапға (түзу сызық, жіп бойына) сигнал бойынша тізілуге, сигнал бойынша жан-жаққа шашырап жүгіруге дағдыландыру; зейінді болуға, шапшаңдыққа, достыққа тәрбиелеу.</p> | <p>ұсынады: - жасыл таңбалауыш - қолға рульді ұстаған ұқсап, ары-бері, жан-жаққа бағыттап жүгіру; - сары таңбалауыш - орнында тоқтап, шапалақтау, - жасыл таңбалауыш - жерге шоқайып отыру. - Бағдаршамда жасыл шам - Жол ашық, машиналар. Бағдаршамда сары шам - Шапалақта, балалар. Бағдаршамда қызыл шам - Тоқтасын машиналар.</p> | <p>- Жарайсыңдар! - Балалар, ал қораз қалай дыбыстайды? - Иә, қораз "ку-ка-ре-ку" дейді. "Шеңберден шықпа" жаттығуы. (дене шынықтыру) Мақсат-міндеттер: балаларды шеңберге тұрып, шеңбердің бойымен қимылдауға баулу; кеңістікті бағдарлауға, мұқияттылыққа, достыққа тәрбиелеу.</p> | <p>балаларды сөздеріне, қимылдарына еруге ынталандырады. - Пингвиндер ұқсап жүрейік, Оңға-солға теңселейік: Топ-топ-топ, топ-топ-топ, Оңға-солға теңселейік. Ал енді, пингвиндер, тоқта! Қане, жиналыңдар сапқа! Бір-бірімізден қалмаймыз, Сапта жүріп, ай, жараймыз! Д. Ахметова "Допты (қарды) қағып ал" қимылды жаттығуы. (дене</p> | <p>кетсе сол топтан бір баланы тобына алып қайтады, өте алмаса сол топта қалады. Ойын осылай жалғаса береді.</p> |
|--|---|---|--|--|--|

| | | | | | |
|--|--|---|--|---|--|
| | | <p>Ойын екі рет өткізіледі.</p> <p>"Шеңберге дәлде" ойын жаттығуы. (дене шынықтыру)</p> <p>Мақсат-міндеттер: балаларда нысанаға (қарды) дәлдеп ата білу, ептілік, мергенділік қабілеттерін дамыту.</p> | | <p>шынықтыру)</p> <p>Мақсат-міндеттер: балаларды допты екі қолмен ұстауға жаттықтыру; тепе-теңдікті сақтауға, ептілікке баулу.</p> <p>"Шашылған қарларды (доптарды) жинайық" қимылды жаттығуы. (дене шынықтыру)</p> <p>Мақсат-міндеттер: балаларды шапшаңдыққа, дәлдікке, қоршаған кеңістікті бағдарлауға баулу, топтастармен тату ойнауға,</p> | |
|--|--|---|--|---|--|



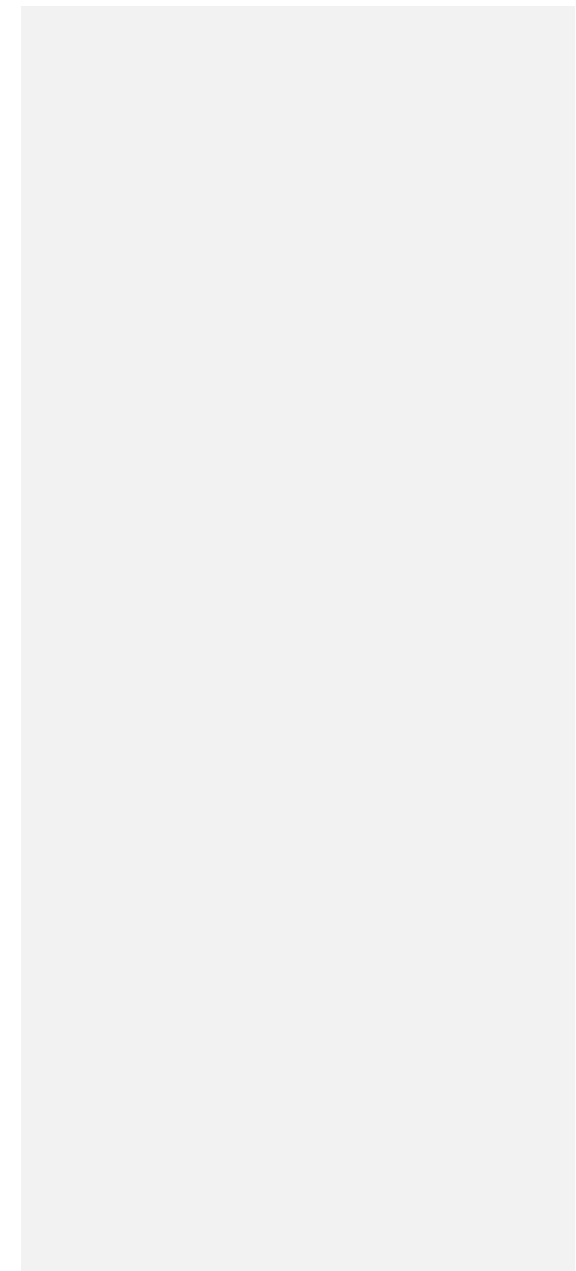
| | | | | | |
|---|---|--|--|------------------------|--|
| | | | | достыққа тәрбиелеу. | |
| Серуеннен оралу 12.10 - 12.30 | Өз шкафын белгі бойынша тауып алуды, өз киімін өзі шешуді, өз қажеттері жайында айтуға машықтандыру. (мәдени-гигиеналық дағдылар, дербес әрекет) | | | | |
| Түскі ас 12.30 - 13.00 | Гигиеналық дағдылар "Тап-таза қолдар" ойын жаттығуы Мақсат-міндеттер. Күнделікті өмірде гигиеналық дағдыларды сақтау қажеттігін білу. Балаларды сыртқы келбетін бақылауға үйрету; сабынды дұрыс қолдануды, қолды, бетті, құлақты тазалап жууды, жуынғаннан кейін құрғатып сүртуді, орамалды орнына ілуді, тарақты және қол орамалды пайдалануды үйрету. Көркем сөз. Қасықтарымыз біздің, Таңқалдырар барлығын! Қасықтарым сиқырлы, Тауысады тағамды. Міне тағам, міне ас, Қасық түк те қалдырмас! (мәдени-гигиеналық дағдылар) | | | | |
| Күндізгі ұйқы 13.00 - 15.10 | Балалардың тыныш ұйықтауына жайлы жағдай туғызу. | | | | |
| Бірте-бірте тұрғызу, сауықтыру шаралары 15.10 - 15.30 | Оятпақ жаттығулары. "Көңілді аяқтар" Аяқтарды биік көтер, міне былай, Топ, топ, топ! Көңілдірек! Биігірек! Міне былай: | | | | |

| | | | | | |
|---|---|--|--|--|---|
| | <p>Хоп, хоп, хоп! Қоңыраулар сыңғыр-сыңғыр, Қатты-қатты, сылдыр-сыңғыр! Шап жүйрігім, шап-шап, Тпру - ру -у, тұлпарым: Тоқтат! Тоқтат! Мәдени-гигиеналық дағдылар жайлы білімдерін бекіту. (мәдени-гигиеналық дағдылар)</p> | | | | |
| <p>Бесін ас 15.30 - 16.00</p> | <p>Алдына қойған асқа назар аударту; дастарқан басында отыру мәдениеті, тамақтану мәдениетіне баулуға бағытталған жеке-дара жұмыс; этикет ережелері. (мәдени-гигиеналық дағдылар)</p> | | | | |
| <p>Балалардың дербес әрекеті (баяу қимылды ойындар, үстел үсті ойындары, бейнелеу әрекеті, кітаптар қарау және тағы басқа әрекеттер) Балалармен жеке жұмыс 16.00 - 16.45</p> | <p>Математика негіздерінен ойын-жаттығу "Дастарқан жаю дәстүрі". Мақсат-міндеттер. Балаларды екі түрлі зат топтарын салыстыруда тұтастыру және беттестіру тәсілдерін қолдануға үйрету, салыстыру</p> | <p>Құрастырудан ойын-жаттығу "Диван". Мақсат-міндеттер. Балаларды кірпіштерді, білеулерді өзара түрлі орналастырып, диванды жасауға үйрету; кірпіштің қасиеттерін іс-тәжірибеге, үлгіге және педагогтің</p> | <p>Музыкадан ойын-жаттығу "Таза болайық". Мақсат-міндеттер. Балаларды жаңа ән тыңдауда оның сипаты мен ерекшелігін ажырата білуге үйрету; ән айту кезінде әуеннің мағынасын түсіне отырып, эмоционалды қабылдай білу қабілетін</p> | <p>Сурет салудан ойын-жаттығу "Сағат". Мақсат-міндеттер. Балаларды қылқалам арқылы шеңбер сұлбасының бойын, арасына бірдей қашықтықты сақтап жақпалармен безендіруге үйрету.</p> | <p>Қоршаған ортамен танысудан ойын-жаттығу "Қар тазалаушы трактор". Мақсат-міндеттер. Балалардың қардың және трактордың ерекшеліктері туралы ұғымдарын кеңейте отырып, балалардың қарапайым</p> |

| | | | | | |
|--|--|--|---|---|---|
| | <p>нәтижесін айтқызып үйрету; жазықтықтағы сол жақты, оң жақты, ортасын, жоғары, төмен жақтарын анықтап, жаттығулар орындауға үйрету; қолдың ұсақ моторикасын, зейінді, ойлау қабілетін дамыту.</p> <p>Ұлттық ойын "Арқан тарту" Бұл екі топқа бөлінген балалармен немесе екі баламен ойналады. Арқанның екі жағынан екі бала</p> | <p>нұсқамаларына сүйеніп, зерттеу жасауға жаттықтыру.</p> <p>Қоршаған ортамен танысудан ойын-жаттығу "Үтіктің қасиеті". Мақсат-міндеттер. Балалардың үтік туралы білімдерін қалыптастыру; үтіктің тұрмыстағы қолданылу ерекшеліктері жайлы түсініктерін кеңейту; үлкендердің үтікпен жұмыс істеу әрекетін бақылау</p> | <p>қалыптастыру; топпен ілесе ән айту ережелеріне дағдыландыру; би элементтерін музыка ырғағына сай үйлесімді жасай білуге жаттықтыру; музыкадағы жоғары және төмен дыбыстарды ажырата білу қабілетін жетілдіру; техника туралы ұғымдарын кеңейту.</p> <p>Сюжетті-рөлдік ойыны: "Отбасы". Мақсат-міндеттер: ойынға деген қызығушылықты дамыту,</p> | <p>Ұлттық ойын "Киіз үй" Ортаға арқалығына орамал ілінген төрт орындық қойылады. Балалар орындықты айнала жүгіріп, нұсқаушының дабылы бойынша «киіз үй» құрады: орамалдың бұрышынан ұстап жоғары көтереді.</p> | <p>тәжірибелік-зерттеу жүргізе білу дағдыларын қалыптастыру; қабілеті мен зейінін, тілі мен есте сақтауын және байқампаздығын дамыту.</p> <p>Зейінді дамытуға арналған жаттығу. "Қимылдарды қайталаймыз". Аталған ойынның тағы бір нұсқасы. Сіз қандай да бір қимылды көрсетесіз, ал балалар біреуінен немесе екеуінен басқа барлық қимылдарды</p> |
|--|--|--|---|---|---|

| | | | | | |
|--|---|--|--|--|--|
| | <p>немесе екі топқа бөлінген балалар тартысады. Қай топ арқанды өз жағына тартып алып келсе, сол топ жеңіске жетеді. Екі бала тартысқанда қай бала өзіне қарай арқанды тартып екінші баланы құлатса, құламаған бала жеңіске жетеді.</p> | <p>дағдыларын жетілдіру; техника және адам туралы ұғым беру.</p> | <p>балалардың арасындағы жағымды қатынастарды қалыптастыру. (қазақ тілі, сөйлеуді дамыту, қоршаған ортамен танысу)</p> <p>Вариативтік компонент/ әлеумет "Жануарлар фермасы" ойыны</p> <p>Мақсаты Балаларға жануарлар фермасы жөнінде мағлұматтар беру, жануарларды күтушінің еңбегімен таныстыру, үй</p> | | <p>қайталайды. Мысалы, егер жүргізуші қолын жоғары көтерсе, балалар шапалақ ұруы керек; қолдары екі жаққа созылғанда, балалар аяқтарын тыпырлатады. Кім қателесе, сол жүргізуші атанады. (дене шынықтыру)</p> |
|--|---|--|--|--|--|

| | | | | | |
|--|--|--|---|--|--|
| | | | <p>жануарларының атауларын пысықтау, ойын ережелерін түсіндіру. Балалардың тақырып бойынша ойын желісіндегі тілдік және эмоционалды арақатынастарға түсу іскерлігін жетілдіру, ойын шартын, желісін ұстану дағдыларын қалыптастыру, қабылдау, ақыл-ой қабілеттерін дамыту. Балалардың адам еңбегін бағалау, үй жануарларына қамқорлықпен қарау сезімдерін қалыптастыру, ұйымшылдыққа,</p> | | |
|--|--|--|---|--|--|




| | | | | | |
|--|--|---|--|--|--|
| | | | еңбексүйгіштікке тәрбиелеу. | | |
| Жаңылтпаштар айту 1) Ала-ала алашалар, Тамаша олар, Оған кім таласа алар. 2) Тақпақ жаттап, Айтсақ жақсы-ақ. Жатқа тақпақ, Жатта тақ-тақ. 3) Ата мен әже, ана да, Алма мен алмұрт тереді, Ауырға Арман бала да, Арбамен тасып береді. (сөйлеуді дамыту, көркем әдебиет) | Саусақ жаттығуы. "Қонжық". Қонжық жүрсе орманда, (жұдырықтарды қысып, бір жағымен үстелге, тізеге соққылау). Томпаң-томпаң басады. Қорбаң-қорбаң қорбаңдап, (алақандарды ашып, саусақ ұштарын бір-біріне қарсы салып, алақандардың ішкі жағымен соққылау) Бізді көрсе - қашады. (саусақтарды | "Сөйлем құрастыру". Мақсат-міндеттер: суреттер бойынша сөздер, сөйлемдер, шағын әңгіме құрастыруға балаларды машықтандыру; байланыстырып сөйлеу қабілетін дамыту. Балалардың сөздік қорын ойындар мен ойын жаттығулары арқылы кеңейту, сөздік қорды заттардың сапасы мен қасиеттерін | Жұмбақтар Жай да үнсіз тұрады, Біреу келсе тез жат деп, Қоңырауын ұрады, Дабыл қағып безектеп. (Телефон) Іші салқын,мұзы бар, Күнкей қашқан қой сынды, Жылыда тез бұзылар, Барша тағам тығылар. (Тоңазытқыш) Тоққа тисе мұрты ұзын, Табанымен жазық Киімдердің | Санамақ Төртеу санның көркі екен. Төрт аяқпен жануар, Стол, төсек... тағы бар.. Төрт аяқпен нық тұрар, Төрт бірлікті ұқтырар. Бес дегеннің цифры, Қарап тұрсаң оп-оңай. Үштің басын қайырып, Қоя салған жай бұрап. Ә. Табылдиев (сөйлеуді дамыту, көркем әдебиет) | |

| | | | | | |
|--|---|--|---|--|--|
| | | алға қарату, кезекпен соққылау) (сөйлеуді дамыту, дене шынықтыру) | білдіретін, заттарды жалпы жиһаздар мен техника және ерекше белгілері бойынша жалпылаушы сөздермен байыту. (сөйлеуді дамыту, қазақ тілі) | қыртысын, Береді тез жазып. (Үтік) Кір-қоқысты сүймейді, Сыртқа қуып сүйрейді. (Сыпырғыш) (сөйлеуді дамыту, көркем әдебиет) | |
| Серуенге дайындық Серуен 16.45 - 17.30 | Балаларды серуенге ынталандыру; серуенге ойын жабдықтарын іріктеу; балалармен жеке әңгімелесулер; шалбарын, бас киімі мен бөтеңкесін реттілікпен киюін қадағалау. (мәдени-гигиеналық дағдылар, дербес әрекет) | | | | |
| | Түскі серуендегі бақылауды жалғастыру. (қоршаған ортамен танысу, сөйлеуді дамыту, көркем әдебиет) | | | | |
| Серуеннен оралу 17.30 - 17.50 | Өз шкафын белгі бойынша тауып алуды, өз киімін өзі шешуді, өз қажеттері жайында айтуға машықтандыру. (мәдени-гигиеналық дағдылар, дербес әрекет) | | | | |
| Балалардың дербес әрекеті (баяу қимылды ойындар, үстел үсті ойындары, бейнелеу әрекеті, кітаптар қарау | Кітап бұрышында: өткен тақырыптар бойынша суреттерді қарау, сипаттау; ертегілерді есте жаңғырту, кейіпкерлердің сөздерін қайталау. (коммуникативті дағдылар, сөйлеуді дамыту, қазақ тілі, көркем әдебиет) Мақсат-міндеттер. Қысқа тақпақтар мен санамақтар, жаңылтпаштарды жатқа айтуды үйрету. Таныс ертегілер мен шағын шығармалардың мазмұны бойынша сұрақтарға жауап беруді және мазмұнын өз бетінше қайталап айтуды үйрету. Сюжетті эмоционалды қабылдауды, кейіпкерлерге жанашырлық танытуды үйрету. Ауызекі сөйлеудің қарапайым түрлерін | | | | |

| | |
|----------------------------|--|
| және тағы басқа әрекеттер) | <p>меңгерту, балалардың өздеріне айтылған сөзді, пікірді түсінуін қалыптастыру, алдын ала үйретілген сөйлеу үлгілерін есте сақтап, әңгімелесе білуге баулу.</p> <p>Ойыншықтар мен заттарды қарастыра отырып, сұрақтарға жауап беруге, оларды жай сөйлемдермен сипаттап айтып беруге баулу.</p> <p>Таныс ертегілер мен шағын шығармалардың мазмұны бойынша алдымен сұрақтарға жауап беруге, кейіннен өздігінен қайталап айтуға баулу.</p> <p>Музыкалық аспаптармен ойындар. (музыка)</p> <p>Мақсат-міндеттер. Музыканы эмоционалды көңіл-күймен қабылдауға баулу. Музыкалық жанрлар: ән, би, маршпен таныстыру. Музыкалық ойыншықтар мен балалар музыка аспаптарының (музыкалық балға, сылдырмақ, барабан, металлофон, маракас, асатаяқ, тұяқ, сырнай) дыбысталуын ажырата білуді жетілдіру. Музыкалық шығармалар мен ертегі кейіпкерлерінің қимылдарын мәнерлі және эмоционалды жеткізу дағдыларын дамыту: аю қорбандап жүреді, қоян секіреді, құстар ұшады.</p> <p>Түрлі сипаттағы әндердің мазмұны мен көңіл күйін қабылдай білуді қалыптастыру; әннің мазмұнын түсіну. Аспаптың сүйемелдеуіне, ересектердің дауысына ілесе отырып, олармен бірге ән айту, әнді бірге бастап, бірге аяқтау.</p> <p>Өнер бұрышында бояу суреттерін бояту, ұлпақар мүсіндеу және жапсыру жұмыстарын жасау. (шығармашылық дағдылар, жапсыру, мүсіндеу, сурет салу, құрастыру)</p> <p>Мақсат-міндеттер. Бір заттың немесе түрлі заттардың суретін салуды қайталай отырып, қарапайым сюжеттік композициялар жасауға үйрету, тұтас қағаз парағына бейнені орналастыру, қызыл, сары, жасыл, көк, қара, ақ негізгі түстер мен олардың реңктерін (қызғылт, көгілдір, сұр) қолдану. (сурет салу) Құрастырған құрылыспен сюжетті ойыншықтарды қолданып ойнату. Бірнеше бөліктерді қосу, қысу, біріктіру арқылы өсімдіктерді және жануарларды мүсіндеу дағдыларын қалыптастыру. Жапсыруда табиғи материалдарды және қағазды түрлендіру әдістерін (жырту, умаждау, бүктеу, қатпарлау) қолдану.</p> <p>Табиғат бұрышын зерттеу, салыстыру, танысу, пысықтау жұмыстары. (зерттеу іс-әрекет, қарым-қатынас іс-әрекеті)</p> |
|----------------------------|--|

| | | | | | |
|--|--|--|--|--|--|
| | Балаларды геометриялық фигуралармен: үшбұрыш, шаршы, дөңгелекпен таныстыру, ұстау және көру тәсілдері арқылы аталған фигураларды зерттеуге мүмкіндік беру. (математика негіздері) | | | | |
| Балалардың үйге қайтуы (ата-аналарға кеңес) 17.50 - 18.30 | Ата-аналарға кеңес. "Балаларға жолда жүру ережесі туралы түсіндірудің маңызы". | Психолог кеңесі: "Бала тілін дамыту". | Ата-аналарға кеңес. "Отбасындағы сауықтыру шаралары". | Ата-аналарға балалардың жетістігі жайлы айту; апта тақырыбы бойынша сұрақ қою, әңгімелесу. | Ата-аналарға балалардың жетістігі жайлы айту; апта тақырыбы бойынша сұрақ қою, әңгімелесу. |

| ТӘРБИЕЛЕУ-БІЛІМ БЕРУ ПРОЦЕСІНІҢ ЦИКЛОГРАММАСЫ | | | | | |
|--|--|----------------------------|----------------------------|----------------------------|----------------------------|
| Білім беру ұйымы балабақша | «Бағлан» бөбекжайы  | | | | |
| Топ/сынып | Ортаңғы топ | | | | |
| Тобы, топтың реттік саны, атауы | «Бөбек» | | | | |
| Балалардың жасы | 3 жасар балалар | | | | |
| Педагогтің аты-жөні | Аскарова Айнур, Тойшибекова Гаухар | | | | |
| Жоспардың құрылу кезеңі (апта күндерін, айды, жылды көрсету) | 20.02-24.02.2023ж. | | | | |
| Апта күндері | <i>Дүйсенбі</i> | <i>Сейсенбі</i> | <i>Сәрсенбі</i> | <i>Бейсенбі</i> | <i>Жұма</i> |
| Күн тәртібі | 20.02 | 21.02 | 22.02 | 23.02 | 24.02 |
| Балаларды қабылдау Ата-аналармен әңгімелесу, кеңес беру | Таңғы сүзгі: балалардың терісін, дене қызуын, сыртқы келбетін тексеру. Балаларды жақсы көңіл күймен қарсы алу және оларға қолайлы жағдай жасау. Баланың көңіл күйін, оның жеке пікірін, қызығушылығын анықтау. (сөйлеуді дамыту) | | | | |
| | Ата-аналармен "Егер балаңыз төбелесе беретін болса" тақырыбында әңгімелесу, кеңестер беру. | | | | |
| Балалардың дербес әрекеті (баяу қимылды | "Еңбекке баулу" Мақсат- | "Еңбекке баулу" Мақсат- | "Еңбекке баулу" Мақсат- | "Еңбекке баулу" Мақсат- | "Еңбекке баулу" Мақсат- |

| | | | | | |
|--|---|---|--|---|--|
| <p>ойындар, үстел үсті ойындары, бейнелеу әрекеті, кітаптар қарау және тағы басқа әрекеттер) Таңертенгі жаттығу 08.00 - 08.40</p> | <p>міндеттер. Гигиеналық дағдыларды сақтай отырып, балалардың сумен жұмыс істеу іскерліктерін жетілдіру (жеңдерін түріп, сулау және матаны сығу, қажет болса шаю және жуу).</p> | <p>міндеттер. Үстел үстіне ыдыс-аяқтарды, нан салатын ыдысты, шыны аяқтарды, шұңғыл табақты, майлық салатын ыдыстарды, тамақ ішу жабдықтарын: қасық, шанышқы, пышақты қойып шығу.</p> | <p>міндеттер. Өз орындарында оқулықтар мен ойыншықтарды өз бетімен, әдемі және ұқыпты етіп орналастыру, шкафтардағы тәртіпті сақтау.</p> | <p>міндеттер. Ойыншықтар мен көмекші құралдарды өз бетінше және эстетикалық түрде орналастыру, шкафтарда тәртіпті сақтау, шаң сүрту.</p> | <p>міндеттер. Төсек жапқыштарын өздігінен кигізуге және шешуге, ересектерге барлық мүмкін болатын көмектерді көрсету, көмектесуге деген ұмтылысты және басқалардың жұмысына құрметпен қарау.</p> |
| | <p>"Кімге не керек?" дидактикалық ойыны, үстел үсті ойындары, саусақ жаттығулары.</p> | <p>Құрылыс ойындары: "Спорт алаңын құрастыру", "Қуыршаққа арналған спорт алаңы". (құрастыру)</p> <p>"Мен қандай спортпен шұғылданатын</p> | <p>Суреттер қарастыру. Мақсат-міндеттер. "Спорт түрлері" тақырыбында суреттер қарастыру. Балабақшаның ішінде саяхат жасау. Суреттер бойынша</p> | <p>"Денсаулық" және "спорт" туралы әңгімелесу.</p> <p>"Дене мүшелерін ата" дидактикалық ойыны. Мақсат-міндеттер: дене мүшелер жайлы</p> | <p>Үстел үсті ойындары: пазлдар. "Спорт" және "денсаулық" туралы әңгімелесу.</p> |

| | | | | | |
|---|---|--|--------------------|--|--|
| | | <p>ымды тауып көрші" дидактикалық ойыны. Мақсат-міндеттер: спорт түрлері жайлы білімдерін толықтыру. (сөйлеуді дамыту)</p> | <p>әңгімелесу.</p> | <p>білімдерін толықтыру. (сөйлеуді дамыту)</p> | |
| <p>Жалпы дамыту жаттығулары (алақанға шақ текшелермен).</p> <p>1. Бастапқы қалып: аяқ алшақ, дене тік, қол төменде.</p> <p>1.1. Балалар қолдарын алға созып, алақандарын ашып, текшелерін көрсетіп "міне" деген сөзді айтады.</p> <p>1.2. Бастапқы қалып. (жаттығу 4-5 рет қайталанады).</p> <p>2. Бастапқы қалып: аяқ алшақ, дене тік, текше ұстаған қол көкірек тұсында.</p> <p>2.1. Оңға бұрылып, қолдарын созып, текшелерін көрсетіп "міне" деген сөзді айтады.</p> <p>2.2. Бастапқы қалып. (дәл осы жаттығу сол жаққа және 4 рет қайталанады).</p> <p>3.Бастапқы қалып: аяқ алшақ, дене бос, қол төменде.</p> <p>3.1. Жерге отырып, қолдарын алға созып "міне" деген сөзді айтады.</p> <p>3.2. Бастапқы қалып. (жаттығу 3 рет қайталанады).</p> <p>4. Бастапқы қалып: аяқ бірге, дене бос, текше ұстаған қол көкірек тұсында.</p> <p>4.1. Бір орында тұрып секіру, екі қолды көкірек тұсында ұстап, алақандарын жұму.</p> <p>4.2. Бастапқы қалып. (жаттығу 3 рет қайталанады).</p> <p>(дене шынықтыру)</p> | | | | | |
| <p>Таңғы ас 08.40 - 09.20</p> | <p>Гигиеналық дағдылар "Қолдарымызды тап-таза ғып жуайық" ойын жаттығуы.</p> | | | | |

| | | | | | |
|--|--|---|--|--|--|
| | <p>Мақсат-міндеттер. Күнделікті өмірде гигиеналық дағдыларды сақтау қажеттігін білу. Балаларды сыртқы келбетін бақылауға үйрету; сабынды дұрыс қолдануды, қолды, бетті, құлақты тазалап жууды, жуынғаннан кейін құрғатып сүртуді, орамалды орнына ілуді, тарақты және қол орамалды пайдалануды үйрету.</p> <p>Көркем сөз.</p> <p>Сабынымды аламын, Алақанға саламын. Көпіртемін жақсылап, Қолды жуам мұқият. Білек, бетті, мойынды, Жуамын да, сүртемін. Тап-таза, көңілді боп, Мен үнемі жүремін.</p> <p>Тусипжанова-Шагинова А. (мәдени-гигиеналық дағдылар)</p> | | | | |
| <p>Ұйымдастырылған іс-әрекетке дайындық 09.20 - 09.30</p> | <p>"Дәрумендер дегеніміз не?" әңгімелесу. Мақсат-міндеттер: дәрумендердің адам ағзасына тигізер пайдасы туралы білім беру; "денсаулық", "дәрумендер" деген</p> | <p>Таңғы сәлемдесу. Мақсат-міндеттер: балаларды жағымды көңіл-күйге бөленуге тарту, сәлемдесу рәсіміне баулу; жақын тұрған балаларға көңіл аудартып, жылы шыраймен</p> | <p>"Спортшыл отбасы" тақырыбында иллюстрациялық суреттерді қарастыру.</p> | <p>"Денсаулық" тақырыбында мақал-мәтелдер жаттау.</p> | <p>"Отбасында кім қандай спортпен шұғылданады?" сөздік ойыны.</p> |

| | | | | | |
|---|---|---|---|--|---|
| | түсініктермен таныстыру; көгөністер мен жеміс - жидектер туралы білімдерін бекіту. (сөйлеуді дамыту) | кабылдауға тәрбиелеу. Қайырлы таң! Жаңа күн құтты болсын! Мейірім мен жылулыққа орта толсын! Жақсы бастап күнімізді қарсы алайық, Көп жұмыс бітірейік, шаршамайық! Тусипжанова-Шагирова А. (сөйлеуді дамыту) | | | |
| Білім беру ұйымының кестесі бойынша ұйымдастырылған іс-әрекет 09.30 - 10.10 | Дене шынықтыру "Салауатты өмір". Мақсат-міндеттер. Балалардың сап түзеп бірінің артынан бірі шеңбер бойымен | Дене шынықтыру "Шынықсақ - шымыр боламыз". Мақсат-міндеттер. Балаларда отырған күйінде екі аяқтың | Музыка "Күлкі - шаттық шуағы". Мақсат-міндеттер. Балаларды күлкі туралы жаңа әнді тыңдап, оның сипатына ерекше мән беруге | Дене шынықтыру "Кенгуру секілді секіреміз". Мақсат-міндеттер. Балалардың сап түзеп бірінің артынан бірі шеңбер бойымен | Қазақ тілі «Данаға арналған дастархан». Азық-түліктер. «Азық-түлік» тақырыбына қатысты сөздерді қазақ тілінде айтуды үйрету, екпіндерді дұрыс |

| | | | | | |
|-----------------|--|---|---|--|--|
| | арақашықтық сақтап, бағытты өзгертіп жүгіру қабілетін қалыптастыру; отырған күйінде екі аяқтың арасынан допты домалатып, орнынан тұрып қуып жетуге үйрету. | арасынан допты домалатып, орнынан тұрып қуып жету және екінші 3 м қашықтықта алға жылжи отырып, екі аяқпен секіру техникаларын дамыту; спорт және денсаулық туралы білімдерін толықтыра отырып, спортпен шұғылдануға ынталандыру. | үйрету; әннің сөздік мағынасын түсіне білу қабілетін қалыптастыру; әнді дұрыс айтуға дағдыландыру; ырғақтық қимылдарды тез қабылдауын және әнді тыңдау кезінде зейіні мен есте сақтауын дамыту; музыкалық аспапта ойнай білуін әрі қарай жаттықтыру; музыкалық шығармашылығы пен сауаттылығын қалыптастыру. | арақашықтық сақтап, бағытты өзгертіп жүгіру қабілетін қалыптастыру; балаларда бір орыннан ұзындыққа секіруге жаттықтыру. | қолдану; ойын барысында сұрақтарға жауап бере отырып, қарапайым сөйлемдер құруды, жаңа сөздердің септік жалғауларын анық қайталап айтқызу. |
| Серуенге | Өзіне-өзі қызмет көрсетуге деген ұмтылысын қолдау: белгілі реттілікпен киінуге және | | | | |

| | | | | | |
|--|---|--|---|---|---|
| <p>дайындық Серуен 10.10 - 12.10</p> | <p>шешінуге, тісті тазалауға, ұқыптылыққа, киіміндегі олқылықтарды байқауға, оларды ересектің көмегімен немесе өз бетінше реттеуге, ас ішу құралдарын орнымен қолдануға баулу. (мәдени-гигиеналық дағдылар)</p> | | | | |
| | <p>Қарғаны бақылау. (қоршаған ортамен танысу, сөйлеуді дамыту) Мақсат-міндеттер: қарға жайлы білімдерін кеңейту; оның тіршілік ету ортасы, сыртқы түрі, қоректенуі, көбеюі туралы білімдерін тереңдету; құстарға деген ізгілік сезімдерін, оларға қамқорлық жасауға ұмтылуға</p> | <p>Құстардың қардың бетіндегі іздерін бақылау. (қоршаған ортамен танысу, сөйлеуді дамыту) Мақсат-міндеттер: қыстайтын құстар туралы білімдерін толықтыру, қай құстың ізі екенін ажырату іскерліктерін жетілдіру; байқағыштық пен зейінділікке</p> <p>Ересек адамдармен бірге</p> | <p>Ұлпақарларды бақылау. (қоршаған ортамен танысу, сөйлеуді дамыту) Мақсат-міндеттер: ұлпақарлардың қасиеттері туралы білімдерін бекіту.</p> <p>Ересек адамдармен орындалатын қарапайым еңбек тапсырмалары (жолдарды қардан тазарту).</p> <p>(еңбек дағдылары) Мақсат-</p> | <p>Қыстап жатқан құстарды бақылау. (қоршаған ортамен танысу, сөйлеуді дамыту) Мақсаты: қыстайтын құстар туралы түсініктерін дамыту; оларға деген сүйіспеншілік пен қамқорлықты тәрбиелеу.</p> <p>Ересек адамдармен орындалатын қарапайым еңбек тапсырмалары (ағаштардың</p> | <p>Балабақша алаңындағы өзгерістерді бақылау. (қоршаған ортамен танысу, сөйлеуді дамыту) Мақсат-міндеттер: айналадағы өзгерістерді байқауға үйрету.</p> <p>Ересек адамдармен бірге орындалатын қарапайым еңбек тапсырмалары (барлығы бірге ұйымдасып жолды қардан тазартуға</p> |

| | | | | | |
|--|--|---|--|---|---|
| | <p>тәрбиелеу. Ересек адамдармен бірге орындалатын қарапайым еңбек тапсырмалары (учаскедегі жолдарды қармен қоқыстардан тазарту). (еңбек дағдылары) Мақсат-міндеттер: еңбексүйгіштікке, көпшілдікке тәрбиелеу, бірлесіп жұмыс істеуге үйрету. Қимыл-қозғалыс ойындары: "Қарғалар". (дене шынықтыру) Мақсат-міндеттер: екі</p> | <p>орындалатын қарапайым еңбек тапсырмалары (қардан төбешік жасау). (еңбек дағдылары) Мақсат-міндеттер: еңбекке деген сүйіспеншілік пен достық қарым-қатынасты тәрбиелеу. Қимыл-қозғалыс ойындары: "Мысық пен тышқандар", "Доп" (2-3 ойнатылады). (дене шынықтыру) Өзіндік еркін ойын әрекеттері, қозғалыстарды</p> | <p>міндеттер: еңбекке деген позитивті қатынасты тәрбиелеу. Қимыл-қозғалыс ойындары: "Боран", "Секірейік". (дене шынықтыру) Мақсат-міндеттер: заттарды бұзып алмай, қар ғимараттары арасында бірінің артынан бірін жүгіруге үйрету, педагогтің белгісі бойынша жылдам әрекет ете білуге үйрету. Өзіндік еркін ойын әрекеттері:</p> | <p>айналасына қар күреу). Мақсат-міндеттер: еңбек етуге, үлкендерге көмектесуге үйрету. Қимыл-қозғалыс ойындары: "Мысықтар мен тышқандар", "Секірейік". (дене шынықтыру) Мақсат-міндеттер: педагогтің белгісі бойынша тез қозғалуды үйрету; дыбыстарды айтуға жаттығу. Өзіндік еркін ойын әрекеттері, қозғалыстарды</p> | <p>үйрету). Мақсат-міндеттер: бірлесіп жұмыс жасау қабілетін бекіту. Қимыл-қозғалыс ойындары: "Үйсіз қоян". Мақсат-міндеттер: педагогтің белгісі бойынша әрекеттерді тез орындауға үйрету. Өзіндік еркін ойын әрекеттері, қозғалыстарды дамыту, жылдамдықпен жүгіру қабілетін бекіту; лақтырудың дәлдігі мен күшін дамыту.</p> |
|--|--|---|--|---|---|

| | | | | | |
|---|--|---|--|--|--|
| | <p>аяғымен секіруді, әртүрлі бағытта жүгіруді, мәтінді анық және дұрыс айтуды үйрету.</p> <p>Өзіндік еркін ойын әрекеттері, қозғалыстарды дамыту. (дене шынықтыру)</p> <p>Мақсат-міндеттер: "жылан" секілді жүгіру іскерліктерін жетілдіру; қатарға қойылған заттарды айнала жүгіруге машықтандыру.</p> | <p>дамыту. (дене шынықтыру)</p> <p>Мақсат-міндеттер: жүгіру техникаларын жетілдіру, жеңілдікті, жігерлі қимылдарды қалыптастыру.</p> | <p>"Келесі кім?" (дене шынықтыру)</p> <p>Мақсат-міндеттер: бір жерден және жүгіріп ұзындыққа секіруді үйрету.</p> | <p>дамыту. (дене шынықтыру)</p> <p>Мақсат-міндеттер: жылдамдықпен жүгіру қабілетін бекіту; лақтырудың дәлдігі мен күшін дамыту.</p> | |
| <p>Серуеннен оралу 12.10 - 12.30</p> | <p>Өз шкафын белгі бойынша тауып алуды, өз киімін өзі шешуді, өз қажеттері жайында айтуға машықтандыру. (мәдени-гигиеналық дағдылар, дербес әрекет)</p> | | | | |
| <p>Түскі ас 12.30 - 13.00</p> | <p>Гигиеналық дағдылар "Қолдарымызды тап-таза ғып жуайық" ойын жаттығуы.</p> | | | | |

| | |
|---|---|
| | <p>Мақсат-міндеттер. Күнделікті өмірде гигиеналық дағдыларды сақтау қажеттігін білу. Балаларды сыртқы келбетін бақылауға үйрету; сабынды дұрыс қолдануды, қолды, бетті, құлақты тазалап жууды, жуынғаннан кейін құрғатып сүртуді, орамалды орнына ілуді, тарақты және қол орамалды пайдалануды үйрету.</p> <p>Көркем сөз.</p> <p>Сабынымды аламын, Алақанға саламын. Көпіртемін жақсылап, Қолды жуам мұқият. Білек, бетті, мойынды, Жуамын да, сүртемін. Тап-таза, көңілді боп, Мен үнемі жүремін.</p> <p>Тусипжанова-Шагирова А. (мәдени-гигиеналық дағдылар)</p> |
| <p>Күндізгі ұйқы 13.00 - 15.10</p> | <p>Балалардың тыныш ұйықтауына жайлы жағдай туғызу.</p> |
| <p>Бірге-бірге тұрғызу, сауықтыру шаралары 15.10 - 15.30</p> | <p>Тақпақ-оятпақ: "Қанаттарымызды күнге жылытайық".</p> <p>Балалар шалқасынан жатады, қолдары жандарында; қолдарын жоғары көтеріп, "жылынайық" деп айтады да, қайта түсіреді.</p> <p>"Аяқтарыңды жасыр" жаттығуы.</p> <p>Балалар шалқасынан жатады, аяқтарын жоғары көтеріп, "аяқтарыңды жасыр" деп, аяқтарын қайтадан кереуетке жайлап түсіреді.</p> <p>Кереуеттерінің жандарынан жүру.</p> <p>Алтын айдарлы әтеш, Адымдап келе жатыр. Балапандарын қуып,</p> |

| | | | | | |
|---|---|---|--|---|--|
| | <p>Қораға қамап жатыр. Қос аяқпен бір орында және алға қарай жылжып секіру. Қолдар еркін. Шынықтыру іс-шаралары. Дымкыл шүберекпен сүртіну, ысқылау. Дәстүрден тыс әр түрлі кедергілері бар денсаулық жолдарымен жүру.</p> | | | | |
| <p>Бесін ас 15.30 - 16.00</p> | <p>Алдына қойған асқа назар аударту; дастарқан басында отыру мәдениеті, тамақтану мәдениетіне баулуға бағытталған жеке-дара жұмыс; этикет ережелері. (мәдени-гигиеналық дағдылар)</p> | | | | |
| <p>Балалардың дербес әрекеті (баяу қимылды ойындар, үстел үсті ойындары, бейнелеу әрекеті, кітаптар қарау және тағы басқа әрекеттер) Балалармен жеке жұмыс 16.00 - 16.45</p> | <p>Сөйлеуді дамытудан ойын-жаттығу "Доп" тақпағын мәнерлеп оқу. Мақсат-міндеттер. Балаларды доп туралы тақпақ мазмұнымен таныстыру, көркем сөз арқылы доптың қасиеттері жөнінде білімдерін толықтыру, затты сипаттау тәртібін бекіту.</p> | <p>Сурет салудан ойын-жаттығу "Текшелер". Мақсат-міндеттер. Балаларды қағаз бетіндегі көлденең сызық бойына текше пішіндерін (кубиктерді), кезекпен тізіп салуда жаттықтыру; текшені салуда бір-бірінен сәл алшақ орналасқан тік сызықтардың үстіңгі және</p> | <p>Жапсырудан ойын-жаттығу "Жиналған ойыншықтар". Мақсат-міндеттер. Балаларды геометриялық пішінді заттарды үлкенінен бастап кішкентайына дейін жинақтау тәртібіне, кезекпен жапсыруға үйрету; геометриялық пішіндердің қасиеттері, заттарды</p> | <p>Математика негіздерінен ойын-жаттығу "Спортшылар бәріміз" Мақсат-міндеттер. Балалардың екі тең не тең емес заттар тобын ұзындығы немесе саны бойынша салыстыру іскерліктерін жетілдіру, салыстырудың нәтижесін айтқызып үйрету; заттарды</p> | <p>Көркем әдебиеттен ойын-жаттығу "Кім күшті?" Мақсат-міндеттер. Балаларды "Кім күшті?" өлеңімен таныстыра отырып, мазмұны бойынша мәтіндегі жолдарды мәнерлеп оқу; ұзақ шығарма мазмұнын зейін қойып, мұқият тыңдауға үйрету.</p> |

| | | | | | |
|--|--|---|--|---|--|
| | <p>"Аурухана" сюжетті-рөлдік ойыны. Мақсат-міндеттер: балалардың дәрігер мамандығы туралы, оның іс-әрекеттері туралы білімдерін бекітуді жалғастыру, құралдарды (шприц, термометр, тонометр) дұрыс атауға үйрету. (сөйлеуді дамыту, қоршаған ортамен танысу)</p> | <p>төменгі ұштарын көлденең түзу сызықпен қосуға үйрету.</p> <p>Ұлттық ойын "Соқыр теке" Балалар дөңгелене тұрады. Топ ішінен бір баланың көзі байланады. Балалар: Бота, бұзау, қозы, лақ, Қайда кеткен құлыншақ. Соқыр теке бақ-бақ, Мені ізден таптап - деп өлеңмен айтады. Содан кейін Соқыр теке (көзі байлаулы бала) балаларды қуалайды немесе балалар оның жанына келіп</p> | <p>салыстыру амалдары жөнінде білімдерін бекіту.</p> <p>Тақпақ жаттау Қымыз Жеңгем бие сауады, Ағам саба піседі. «Денсаулыққа дауалы», Дөп үлкендер ішеді. (сөйлеуді дамыту, көркем әдебиет)</p> <p>Вариативтік компонент/ шығармашылық к «Кір жуу машинасы» Мақсаты: Балаларға тұрмыстық техника кір жуу</p> | <p>оң (сол) қолымен алып, жолақтың сол жағынан бастап, оң жағына қарай салу тәсіліне жаттықтыру; көз өлшемін, зейінді, қолдың ұсақ моторикасын, жағымды эмоцияларды дамыту.</p> <p>Сюжетті-рөлдік ойыны: "Тазалықты сақтайық". Мақсат-міндеттер: ойынға деген қызығушылықты дамыту; балалар арасындағы жағымды қатынастарды қалыптастыру; тазалыққа</p> | <p>Қоршаған ортамен танысудан ойын-жаттығу "Емдік өсімдіктер". Мақсат-міндеттер. Емдік өсімдіктерге байланысты көркем сөздерді пайдалана отырып, балалардың сөздік қорын молайту; қарапайым тәжірибелік-зерттеу жүргізе білу дағдыларын қалыптастыру; ойлау қабілеті мен зейінін, дүниетанымы мен есте сақтауын және байқампаздығын дамыту.</p> |
|--|--|---|--|---|--|


| | | | | | |
|--|--|---|--|--|--|
| | | <p>түртіп қашады. Соқыр теке ұстап алғанбаланың көзі байланады да ол «соқыр теке» рөлін атқарады. Ойын осылай жалғаса береді.</p> | <p>машинасымен таныстыру, тұрмыстық техниканың адам өміріндегі көмегі туралы мағлұматтар беру; машинаның сыртқы құрылысымен таныстыру. Дөңгелек пішінді кескіндерді қатарға тізіп, ортаға орналастырып жапсыру тәсілдерін жетілдіру; көз мөлшерін, қағаз бетін бағдарлау қабілетін, зейінді, танымдық қызығушылықта рды дамыту. Балалардың</p> | <p>ұқыпты қарауды тәрбиелеу. (сөйлеуді дамыту, қоршаған ортамен танысу)</p> | |
|--|--|---|--|--|--|

| | | | | | |
|--|---|--|--|--|--|
| | | | қоршаған әлем заттарына деген қызығушылықта рын қалыптастыру, зеректікке, ізденімпаздыққа тәрбиелеу | | |
| | <p>Саусақ жаттығуы. "Дәрумендер". Сәбізді алып тазалаймыз (оң қолды жұдырыққа түйіп, сол қолдың алақанына ысқылайды). Үккішпен үгіп майдалаймыз (екі қолды жұдырыққа түйіп кеудеге ұстап, жоғары-төмен қозғайды). Қанттан сеуіп дәмдейміз</p> | <p>"Сөйлем құрастыру". Мақсат-міндеттер: суреттер бойынша сөздер, сөйлемдер, шағын әңгіме құрастыруға балаларды машықтандыру; байланыстырып сөйлеу қабілетін дамыту. Балалардың сөздік қорын ойындар мен ойын жаттығулары арқылы кеңейту,</p> | <p>"Кел, санайық санамақ" саусақ жаттығуы. Мақсат-міндеттер: балаларды қимылдарды мәтін жолдарының ырғағына сай орындауға дағдыландыру; ұсақ қол моторикасын, жағымды эмоцияларды дамыту. Кел, санайық санамақ,</p> | <p>Тақпақ айту Біз осылай өсеміз Суда жүзіп өсеміз, Қырда жүріп өсеміз. Күнде қызып өсеміз, Құмда шыжып өсеміз.</p> <p>Таулар көріп өсеміз, Баулар егіп өсеміз. Жеміс теріп өсеміз, Жеңіскер боп өсеміз.</p> | <p>Суреттер қарастыру. "Дені саудың - жаны сау" тақырыбында сюжетті суреттер қарастыру. Сұрақтар қою. Сұрақтарға толық жауапты талап ету.</p> |

| | | | | | |
|--|--|--|--|--|--|
| | (саусақтардың ұшымен қант себеді). Міне дайын нәр тағам (екі қолын алдына жайып көрсетеді). Дәруменге байыған (алақанымен іштерін сипалап, тойғандықтарын көрсетеді). (сөйлеуді дамыту, дене шынықтыру) | сөздік қорды заттардың сапасы мен қасиеттерін білдіретін, заттарды жалпы денсаулық және ерекше белгілері бойынша жалпылаушы сөздермен байыту. (сөйлеуді дамыту, қазақ тілі) | Саусақтарды даралап. Бас бармағым алғашқы, Балаң үйрек жалғасы. Ортан терек атасы, Шылдыр шүмек анасы. Шынашағым балапан Бәріне ортақ алақан. (сөйлеуді дамыту) | Талаптанып өсеміз, Қанаттанып өсеміз, Талаптанып, қанаттанып өсеміз! М.Әлімбаев (сөйлеуді дамыту, көркем әдебиет) | |
| Серуенге дайындық Серуен 16.45 - 17.30 | Балаларды серуенге ынталандыру; серуенге ойын жабдықтарын іріктеу; балалармен жеке әңгімелесулер; шалбарын, бас киімі мен бәтеңкесін реттілікпен киюін қадағалау. (мәдени-гигиеналық дағдылар, дербес әрекет) | | | | |
| | Түскі серуендегі бақылауды жалғастыру. (қоршаған ортамен танысу, сөйлеуді дамыту, көркем әдебиет) | | | | |
| Серуеннен оралу 17.30 - 17.50 | Өз шкафын белгі бойынша тауып алуды, өз киімін өзі шешуді, өз қажеттері жайында айтуға машықтандыру. (мәдени-гигиеналық дағдылар, дербес әрекет) | | | | |
| | | | | | |
| Балалардың дербес әрекеті | Кітап бұрышында: өткен тақырыптар бойынша суреттерді қарау, сипаттау; ертегілерді есте жаңғырту, кейіпкерлердің сөздерін қайталау. (коммуникативті дағдылар, сөйлеуді дамыту, | | | | |

| | |
|--|---|
| <p>(баяу қимылды ойындар, үстел үсті ойындары, бейнелеу әрекеті, кітаптар қарау және тағы басқа әрекеттер)</p> | <p>қазақ тілі, көркем әдебиет) Мақсат-міндеттер. Қысқа тақпақтар мен санамақтар, жаңылтпаштарды жатқа айтуды үйрету. Таныс ертегілер мен шағын шығармалардың мазмұны бойынша сұрақтарға жауап беруді және мазмұнын өз бетінше қайталап айтуды үйрету. Сюжетті эмоционалды қабылдауды, кейіпкерлерге жанашырлық танытуды үйрету. Ауызекі сөйлеудің қарапайым түрлерін меңгерту, балалардың өздеріне айтылған сөзді, пікірді түсінуін қалыптастыру, алдын ала үйретілген сөйлеу үлгілерін есте сақтап, әңгімелесе білуге баулу. Ойыншықтар мен заттарды қарастыра отырып, сұрақтарға жауап беруге, оларды жай сөйлемдермен сипаттап айтып беруге баулу. Таныс ертегілер мен шағын шығармалардың мазмұны бойынша алдымен сұрақтарға жауап беруге, кейіннен өздігінен қайталап айтуға баулу.</p> <p>Музыкалық аспаптармен ойындар. (музыка) Мақсат-міндеттер. Музыканы эмоционалды көңіл-күймен қабылдауға баулу. Музыкалық жанрлар: ән, би, маршпен таныстыру. Музыкалық ойыншықтар мен балалар музыка аспаптарының (музыкалық балға, сылдырмақ, барабан, металлофон, маракас, асатаяқ, тұяқ, сырнай) дыбысталуын ажырата білуді жетілдіру. Музыкалық шығармалар мен ертегі кейіпкерлерінің қимылдарын мәнерлі және эмоционалды жеткізу дағдыларын дамыту: аю қорбандап жүреді, қоян секіреді, құстар ұшады. Түрлі сипаттағы әндердің мазмұны мен көңіл күйін қабылдай білуді қалыптастыру; әннің мазмұнын түсіну. Аспаптың сүйемелдеуіне, ересектердің дауысына ілесе отырып, олармен бірге ән айту, әнді бірге бастап, бірге аяқтау. Өнер бұрышында бояу суреттерін бояу, ұлпақар мүсіндеу және жапсыру жұмыстарын жасау. (шығармашылық дағдылар, жапсыру, мүсіндеу, сурет салу, құрастыру) Мақсат-міндеттер. Бір заттың немесе түрлі заттардың суретін салуды қайталай отырып, қарапайым сюжеттік композициялар жасауға үйрету, тұтас қағаз парағына бейнені орналастыру, қызыл, сары, жасыл, көк, қара, ақ негізгі түстер мен олардың реңктерін (қызғылт, көгілдір, сұр) қолдану. (сурет салу) Құрастырған құрылыспен сюжетті ойыншықтарды қолданып ойнату. Бірнеше бөліктерді қосу, қысу, біріктіру арқылы</p> |
|--|---|

| | | | | | |
|---|---|--|--|---|--|
| | <p>өсімдіктерді және жануарларды мүсіндеу дағдыларын қалыптастыру. Жапсыруда табиғи материалдарды және қағазды түрлендіру әдістерін (жырту, умаждау, бүктеу, қатпарлау) қолдану.</p> <p>Табиғат бұрышын зерттеу, салыстыру, танысу, пысықтау жұмыстары. (зерттеу іс-әрекет, қарым-қатынас іс-әрекеті) Балаларды геометриялық фигуралармен: үшбұрыш, шаршы, дөңгелекпен таныстыру, ұстау және көру тәсілдері арқылы аталған фигураларды зерттеуге мүмкіндік беру. (математика негіздері)</p> | | | | |
| <p>Балалардың үйге қайтуы (ата-аналарға кеңес) 17.50 - 18.30</p> | <p>Кеңес. "Спортпен шұғылданудың маңызы".</p> | <p>Тәрбиеленушілердің ата-аналарын мектепке дейінгі жастағы балалардың үйде және балабақша жағдайында денсаулығын нығайтуға және сақтауға ықпал ететін негізгі факторлармен таныстыру.</p> | <p>"Жеке бас гигиенасының басты ережелері", "Достарымыздың арасында өзімізді қалай ұстау керекпіз?" тақырыптарында әңгіме жүргізу.</p> | <p>Кеңес. "Тез тамақтанудың зияны".</p> | <p>Ата-аналарға кеңес. "Баланың белсенділігі - оның денсаулығының кепілі".</p> |

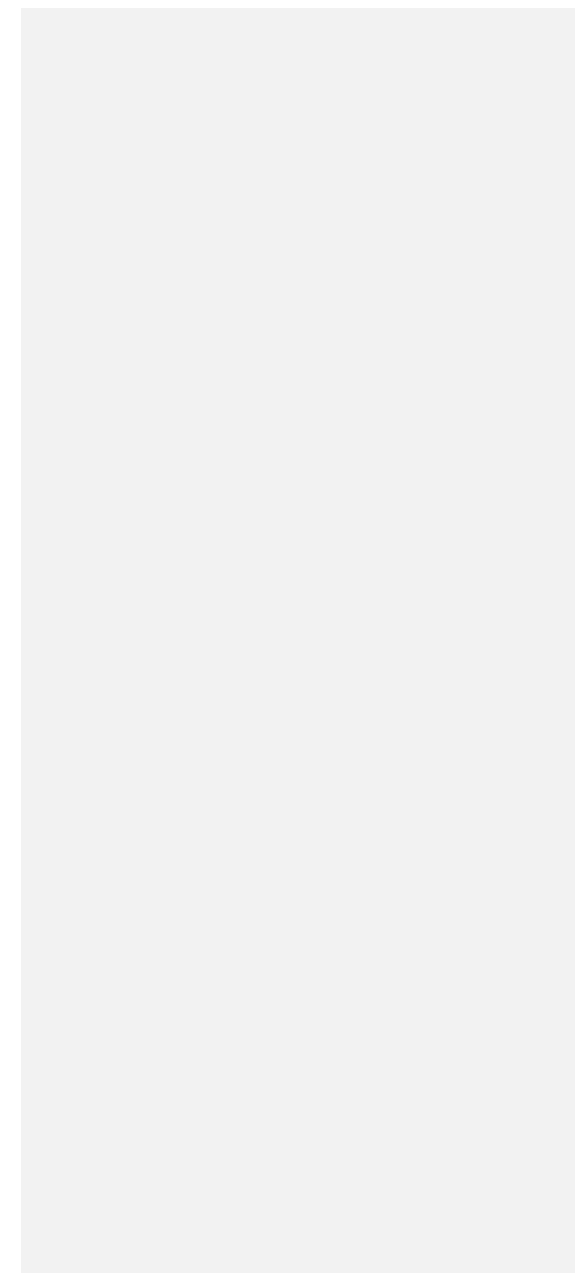
| ТӘРБИЕЛЕУ-БІЛІМ БЕРУ ПРОЦЕСІНІҢ ЦИКЛОГРАММАСЫ | | | | | |
|---|--|--------------------------------------|--------------------------------------|--------------------------------------|--------------------------------------|
| Білім беру ұйымы балабақша | «Бағлан»бөбекжайы МКҚК  | | | | |
| Топ/сынып | Ортаңғы топ | | | | |
| Тобы, топтың реттік саны, атауы | «Бөбек» | | | | |
| Балалардың жасы | 3 жасар балалар | | | | |
| Педагогтің аты-жөні | Аскарова Айнур, Тойшибекова Гаухар | | | | |
| Жоспардың құрылу кезеңі (апта күндерін, айды, жылды көрсету) | 27.02-03.03.2023ж. | | | | |
| Апта күндері | <i>Дүйсенбі</i> | <i>Сейсенбі</i> | <i>Сәрсенбі</i> | <i>Бейсенбі</i> | <i>Жұма</i> |
| Күн тәртібі | 27.02 | 28.02 | 01.03 | 02.03 | 03.03 |
| Балаларды қабылдау Ата-аналармен әңгімелесу, кеңес беру Балалардың дербес әрекеті (баяу қимылды | Таңғы сүзгі: балалардың терісін, дене қызуын, сыртқы келбетін тексеру. Балаларды жақсы көңіл күймен қарсы алу және оларға қолайлы жағдай жасау. Баланың көңіл күйін, оның жеке пікірін, қызығушылығын анықтау. (сөйлеуді дамыту) | | | | |
| | Ата-аналардың мазалап жүрген сұрақтарына жауап беру. | | | | |
| | "Еңбекке баулу" Мақсат-міндеттер. | "Еңбекке баулу" Мақсат-міндеттер. | "Еңбекке баулу" Мақсат-міндеттер. | "Еңбекке баулу" Мақсат-міндеттер. | "Еңбекке баулу" Мақсат-міндеттер. |

| | | | | | |
|--|--|---|--|--|--|
| <p>ойындар, үстел үсті ойындары, бейнелеу әрекеті, кітаптар қарау және тағы басқа әрекеттер) Таңертенгі жаттығу 08.00 - 08.40</p> | <p>Балаларды тамақ ішер кезде, табақша, қасықтарды қою, ішіп болғанда жинасу іскерліктеріне ынталандыру.</p> | <p>Балабақшадағы арнайы жабдықтарды дұрыс пайдалану, қадірлеу, қайта орнына қою, бір-біріне көмек көрсетуге тәрбиелеу.</p> | <p>Балаларды балабақшадағы ойын бұрышындағы кезекшілікті атқару іскерліктерін жетілдіру.</p> | <p>Балаларды топ бөлмесінде реттілікті сақтау; ойыншықтарды, құрылыс материалдарын өздігінен орнына жинау, оларды сындырмауға дағдыландыру.</p> | <p>Балаларға өздерінің еңбегі туралы әңгімелеп беру; кезекшілерді өз істеріне дұрыс үйретіп, тостағанды тұтқасынан, нан салуға арналған ыдысты екі қолымен ұстауды т.б.. естеріне салып отыру.</p> |
| | <p>Ойын жаттығулар Мақсат-міндеттер. Альбомдар мен сюжеттік суреттерді қарастыру. (сөйлеуді дамыту және көркем әдебиет) "Мозаика", "Құрастырғыш</p> | <p>"Ою саламыз" саусақ жыттығуы. Мақсат-міндеттер: балаларды қимылдарды жаттығу мәтінінің ырғағына сай орындауға дағдыландыру; ойлау, елестету қабілетін, ұсақ</p> | <p>"Ол не?" дидактикалық ойыны. Мақсат-міндеттер: балаларға заттардың бір-бірінен үлкен-кішілігін анықтай білуді үйрету. Матрешканың бөлшектеу және құрастыру, кіші</p> | <p>"Мозаика", "Құрастырғыш" ойындары. Мақсат-міндеттер: логикалық ойлауды, қолдың ұсақ моторикасын дамыту. (танымдық дағдылар)</p> | <p>«Ата-аналарға қамқорлық жасау» Ойын мақсат-міндеттер: елгезектікке, ата-аналарға қамқорлық көрсетуге тәрбиелеу. Балалар бірнеше қадам қашықтықта педагогке</p> |

| | | | | | |
|--|--|---|--|--|--|
| | <p>" ойындары. Мақсат-міндеттер: логикалық ойлауды, қолдың ұсақ моторикасын дамыту. (математика негіздері, құрастыру)</p> | <p>қол моторикасын, жағымды эмоцияларды дамыту. Зергер бала боламыз, (Екі алақанда ашу) Оюды саламыз: Бұлақ, (Қолдарды жұдырыққа жинап, ішке қарай бұрау) Дөңгелек, (Шеңбер салу) Ирек, (Толқындар жасау) Қанат, (Қос қолмен бұлғау) Гүлдер, (Алақандарды жайып, тігінен көрсету) Көбелек. (Қос қолды айқастырып,</p> | <p>матрешканы үлкен матрешканың ішіне салу, матрешканың жоғарғы және төменгі жартысын үлкен-кішілігі және өрнектері бойынша салыстыру. Ойынның мазмұны. Тәрбиеші балаларға мынадай жұмбақ айтады: Бойы әр түрлі, жұмбағымды тыңдашы, Өзара ұқсас жүзі менен сымбатты. Бір-біріне сыйып кеткен көрінбей, Жиналғанда бір ойыншық сияқты.</p> | | <p>қарама-қарсы тұрады. Педагог кезекпен балаларға допты лақтырып, мынадай жағдайларда қалай қамқорлық жасауға болатынын сұрайды: - анаң ауырып қалды; - анаң жұмыстан шаршап келді; - анаңның көңіл-күйі жоқ; - анаңның шаруасы көп; - әкеңнің жұмысында қолайсыздықтар болды. Ата-аналарға қалай көмектесуге болатынын ойлап тапқан бала алға бір</p> |
|--|--|---|--|--|--|

| | | | | |
|--|--|---|--|--|
| | | <p>бұлғау) Д. Ахметова. (сөйлеуді дамыту)</p> | <p>Ойынды қайталап өткізгенде балалардың ынтасын туғызу үшін матрешка туралы кітаптарды көрсетуге болады. Осыдан кейін матрешканы бөлшектеп, оның жоғарғы және төменгі бөлігіне балалардың назарын аударады, оларды салыстырады, соңынан қайтадан құрастырады. Тәрбиеші матрешкалардың ең үлкенінен кішісіне қарай орналасу тәртібін</p> | <p>қадам жасайды, бірінші болып тәрбиешіге жеткен бала жеңімпаз болады. Ойын соңында педагог балалардан өмірлік жағдайда өздері айтқандай әрекет етуді айтады. (әлеуметтік-эмоционалды дағдылар)</p> |
|--|--|---|--|--|

| | | | | | |
|--|--|--|--|--|--|
| | | | <p>көрсетеді. Балалар бір матрешканы екіншісінің ішіне салып, оның қайсысы үлкен екенің анықтайды. Егер бала матрешканың өз бөліктерін үлкен- кішілігі бойынша тауып, оларды бойларына қарай қоя білсе, тапсырма дұрыс орындалған болып есептеледі. Ойын бір- екі рет қайталады. Матрешканы бөлшектеп құрастыруда қателеспеген бала жеңімпаз аталады. (сөйлеуді</p> | | |
|--|--|--|--|--|--|



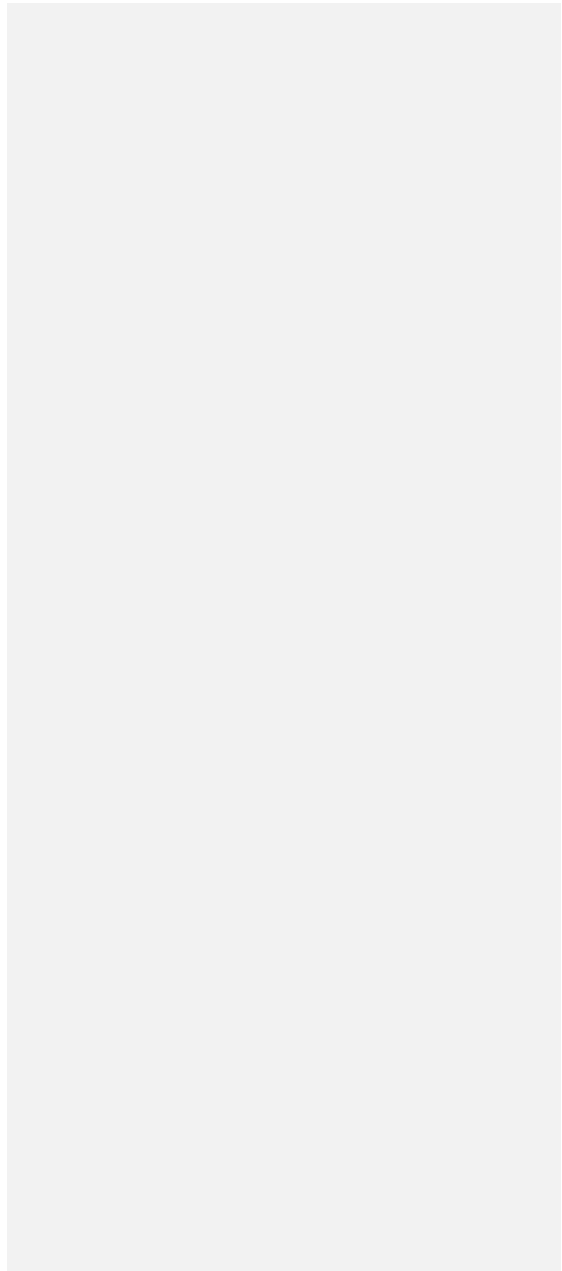
| | | | | | |
|----------------------------------|--|--|--|--|--|
| | | | дамыту, математика негіздері) | | |
| | <p>Жалпы дамыту жаттығулары (доппен).</p> <p>1. Бастапқы қалып: аяқ алшақ, дене тік, қол төменде.</p> <p>1.1. Балалар доптарын жоғары көтеріп, екі қолды қайшылайды.</p> <p>1.2. Бастапқы қалып. (жаттығу 4-5 рет қайталанады).</p> <p>2. Бастапқы қалып: аяқ алшақ, дене тік, қол төменде.</p> <p>2.1. Қолдарын иыққа көтеріп, допты қояды.</p> <p>2.2. Бастапқы қалып. (жаттығу 4 рет қайталанады).</p> <p>3. Бастапқы қалып: жерде отырады, аяқ алшақ, доп ұстаған қолдары екі жанында.</p> <p>3.1. Аяқтарын жинап, доп ұстаған қолдарымен құшақтайды.</p> <p>3.2. Бастапқы қалып. (жаттығу 3 рет қайталанады).</p> <p>4. Бастапқы қалып: аяқ бірге, дене бос, қол төменде.</p> <p>4.1. Доптарын көкірек тұсында ұстап, бір орында тұрып секіру.</p> <p>4.2. Бастапқы қалып. (жаттығу 3 рет қайталанады).</p> <p>(дене шынықтыру)</p> | | | | |
| Таңғы ас 08.40 - 09.20 | <p>Гигиеналық дағдылар</p> <p>Мақсат-міндеттер. Балаларды сыртқы келбетін бақылауға үйрету; сабынды дұрыс қолдануды, қолды, бетті, құлақты тазалап жууды, жуынғаннан кейін құрғатып сүртуді, орамалды орнына ілуді, тарақты және қол орамалды пайдалануды үйрету.</p> <p>Үстел басында мәдениетті тамақтану дағдыларын қалыптастыру: ас қасық пен шәй қасықты, шанышқыны, майлықты дұрыс қолдану; нанды үгітпеу, тамақты ауызды жауып, шайнау, ауызды толтырып сөйлемей.</p> <p>Ойын жаттығуы:</p> <p>Сылдыр, сылдыр, сылдыр су, Мөлдір суға бетінді жу.</p> <p><i>Көркем сөз.</i></p> | | | | |

| | | | | | |
|--|--|---|---|--|--|
| | <p>Қасықтарымыз біздің, Таңқалдырар барлығын! Қасықтарым сиқырлы, Тауысады тағамды. Міне тағам, міне ас, Қасық түк те қалдырмас! Осы сөздерден кейін балалар таңғы ас ішуді бастайды. Таңғы ас кезінде педагог балалардың орындықтарда дұрыс отыруын қадағалайды. Егер үстел басында отырған бала өз қалпын сақтамаса, оған жақындап, дұрыс отыруын сұрау. (мәдени-гигиеналық дағдылар, көркем сөз)</p> | | | | |
| <p>Ұйымдастырылған іс-әрекетке дайындық 09.20 - 09.30</p> | <p>«Көңіл-күйді анықтау» Ойынның мақсат-міндеттер: мейрімділікке, жақын адамның көңіл-күйін көре білуге тәрбиелеу. Педагог балаларға айналасындағы адамдарға көңіл бөлу керектігін түсіндіреді. Бір-бірінің көзіне, бет-әлпетіне қарап, көңіл-</p> | <p>Көктем мезгілі, табиғат құбылыстары туралы әңгімелесу. (қоршаған ортамен танысу, сөйлеуді дамыту, қазақ тілі)</p> | <p>«Сыпайы өтініш» Ойынның мақсат-міндеттер: балаларды мейрімділікке, зейінділікке тәрбиелеу. Балалар шенберге тұрады. Педагог түрлі бұйрықтар береді, мысалы, қолды жоғары көтер, қолыңды шапалақта, көзіңді жұм және</p> | <p>Шаттық шенбері Мақсат-міндеттер. Балаларға эмоционалды жағымды көңіл-күй мен ұйымдастырылған іс-әрекетіне мотивациялық дайындықты қалыптастыру, балаларға бір-бірімен сәлемдесуге мүмкіндік беру, ұжымда</p> | <p>Шаттық шенбері Мақсат-міндеттер. Балаларға эмоционалды жағымды көңіл-күй мен ұйымдастырылған іс-әрекетіне мотивациялық дайындықты қалыптастыру, балаларға бір-бірімен сәлемдесуге мүмкіндік беру, ұжымда</p> |

| | | | | | |
|--|--|--|--|--|---|
| | <p>күйді анықтауды ұсынады. Балалар жұптасып, қолдарынан ұстайды. Тәрбиеші оларға: «Тек көздеріңе қарап, бір-бірінің қолдарыңнан ұстап, әр түрлі эмоцияларды үнсіз жеткізуге тырысындар: «Мен көңілсізбін, маған көмектес! Мен көңілдімін, кел ойнайық! Мен сенімен дос болғым келеді!» және т.б. деп айтады. Балалар тапсырманы жұппен орындайды. Содан кейін</p> | | <p>т.б., бірақ «мархабат» сөзі айтылған өтініштерді ғана орындау керек. (әлеуметтік-эмоционалды дағдылар)</p> | <p>достыққа тәрбиелеу. Армысыз, қайырымды Аспан ата! Армысыз, мейрімді Жер - Ана! Армысыз, шұғылалы Алтын - Күн! Қуан, шаттан алақай! (сөйлеуді дамыту)</p> | <p>достыққа тәрбиелеу. Қайырлы таң балалар! Жарқырады қаламыз, Жайнай түсті даламыз, Қайырлы таң балалар! Аман Отан панамыз, Аман ата-анамыз, Қайырлы таң балалар! (сөйлеуді дамыту)</p> |
|--|--|--|--|--|---|

| | | | | | |
|---|---|--|---|---|---|
| | балалар қандай эмоцияның берілгенін және қабылдағанын талқылайды. (әлеуметтік-эмоционалды дағдылар) | | | | |
| Білім беру ұйымының кестесі бойынша ұйымдастырылған іс-әрекет 09.30 - 10.10 | Дене шынықтыру "Қарлығаштай қайратты". Мақсат-міндеттер. Балалардың сап түзеп бірінің артынан бірі шеңбер бойымен арақашықтық сақтап, бағытты өзгертіп жүгіру қабілетін қалыптастыру; қиғаш тақтайдың үстімен тізе мен саусақтарға сүйеніп, төрт тағандап | Дене шынықтыру "Қайратты боламыз". Мақсат-міндеттер. Балаларда бағытты өзгертіп жүгіру қабілеттерін дамыту; тақтайдың үстімен тізе мен саусақтарға сүйеніп, төрт тағандап өрмелеу және бір орында тұрып, арқаннан биікке секіріп, жерге табанмен | Музыка "Аялайық, аналарды бәріміз!" Мақсат-міндеттер. Балаларды ана туралы әннің сипатын ажырата білу және дыбысты есту қабілетін қалыптастыру; төмен және жоғары дыбыстарды ажырата білу қабілетін жетілдіру; музыкадағы | Дене шынықтыру "Биік секіреміз". Мақсат-міндеттер. Балаларда бір-бірден, шеңберге қайта тұру, саптағы өз орнын табу; екі аяқпен секіру дағдыларын дамыту; еденге тігінен тұрған құрсаудан еңбектеуге үйрету; дене жаттығуларына қызығушылықта рын дамыту. | Қазақ тілі «Жыл құстары» Көктемге тән белгілердің казак тіліндегі атауларын таныстыруды жалғастыру (қар ериді, ағын сулар ағады, құстар ұшып келеді, күн жиі жарқырайды). Балалардың ұғымындағы құстар және олардың көктемдегі тіршілігі туралы білімдерін бекіту |

| | | | | | |
|--|--------------------------|--|--|--|--|
| | <p>өрмелеуге үйрету.</p> | <p>түсу жаттығуларын жасаудғы дағдыларын дамыту.</p> | <p>ырғақты сезіне білу қабілетін дамыту; музыка әуенімен ырғақты қимылдарды бір мезгілде бастап, бір мезгілде аяқтау дағдысын дамыту; әуеннің ырғағына ілесе отырып, музыкалық аспапта шығарманы ойнай білуге жаттықтыру. Балаларды мәдени қарым-қатынас пен адамгершілік ережелеріне тәрбиелеу; эстетикалық талғамын, оқу қызметінде қызығушылықта ры мен</p> | | <p>(құстар ұя салады, балапан басып шығарады). Сыртқы түрінің ерекшеліктері туралы білімдерін кеңейту (қауырсын, қанаттар, құйрық, екі аяқ, тұмсық, құстарға тән қимыл-әрекеттер).</p> |
|--|--------------------------|--|--|--|--|



| | | | | | |
|--|---|---|--|--|---|
| | | | белсенділіктерін арттыру. | | |
| Серуенге дайындық Серуен 10.10 - 12.10 | Өзіне-өзі қызмет көрсетуге деген ұмтылысын қолдау: белгілі реттілікпен киінуге және шешінуге, тісті тазалауға, ұқыптылыққа, киіміндегі олқылықтарды байқауға, оларды ересектің көмегімен немесе өз бетінше реттеуге, ас ішу құралдарын орнымен қолдануға баулу. (мәдени-гигиеналық дағдылар) | | | | |
| | Сүңгі мұздарды бақылау. (қоршаған ортамен танысу, сөйлеуді дамыту) Мақсат-міндеттер: балаларды судың қасиеттерімен, оның әртүрлі күйлерімен таныстыруды жалғастыру. Ересек адамдармен бірге орындалатын қарапайым еңбек | Қарды бақылау. (қоршаған ортамен танысу, сөйлеуді дамыту) Мақсат-міндеттер: көктем туралы түсініктерін кеңейту, қардың қасиеттерін талдау, қарды бақылауды жалғастыру, қардың түсін (сұр, лас) қысқы түсімен салыстыру. Ересек адамдармен | Жинағыш көліктерді бақылау. (қоршаған ортамен таныстыру, сөйлеуді дамыту) Мақсат-міндеттер: көліктердің еңбекті қажет ететін жұмыстарды орындаудағы рөлі, олардың құрылымының ерекшеліктері туралы білімдерін кеңейту; | Жүргізушінің жұмысын бақылау. (қоршаған ортамен танысу, сөйлеуді дамыту) Мақсат-міндеттер: жүргізушінің жұмысымен, көлік бөлшектерінің атауларымен танысуды жалғастыру; ересектердің еңбегін құрметтеуге тәрбиелеу. Ересек | Балабақша алаңында құстарды бақылау. (қоршаған ортамен таныстыру, сөйлеуді дамыту) Мақсат-міндеттер: құстарды түстері, көлемі, дауысы арқылы тануға және ажыратуға үйрету; бақылау, есте сақтау қабілетін дамыту; құстарға деген достық қатынасты |

| | | | | | |
|--|--|--|---|--|--|
| | <p>тапсырмалары (жолдардағы мұз бен қарды тазарту). Мақсат-міндеттер: күректермен жұмыс істеу дағдыларын жетілдіру; тәуелсіздікке, ұқыптылыққа тәрбиелеу. Қимыл-қозғалыс ойындары: "Қыстайтын құстар". (дене шынықтыру) Мақсат-міндеттер: балаларды жүгіруге, секіру кезінде жаттығуға, бір қимылдан екінші қимылға ауыса білуге үйрету.</p> | <p>орындалатын қарапайым еңбек тапсырмалары (учаскеде қоқыс жинау). (еңбек дағдылары) Мақсат-міндеттер: ұжыммен жұмыс істеу дағдыларын дамыту. Қимыл-қозғалыс ойындары: "Пойыз", "Маған қарай жүгіріндер" (2-3 ойнатылады). (дене шынықтыру) Өзіндік еркін ойын әрекеттері, қозғалыстарды дамыту: допты лақтыру және</p> | <p>сипаттама бойынша көліктердің бейнесін табу қабілеттерін шоғырландыру; технологияға деген қызығушылықты, үлкендердің еңбегін құрметтеуге тәрбиелеу. Ересек адамдармен бірге орындалатын қарапайым еңбек тапсырмалары (ауладағы құрғақ жапырақтарды, бұтақтарды жинау, оларды зембілге салу). (еңбек дағдылары) Мақсат-</p> | <p>адамдармен бірге орындалатын қарапайым еңбек тапсырмалары (балабақша аумағын қоқыстардан тазарту.) (еңбек дағдылары) Мақсат-міндеттер: тапсырмаға жауапкершілікпен қарауды қалыптастыру. Қимыл-қозғалыс ойындары: "Біз жүргізушілерміз", "Торғайлар және көлік". (дене шынықтыру) Мақсат-міндеттер: кеңістікті</p> | <p>тәрбиелеу. Ересек адамдармен бірге орындалатын қарапайым еңбек тапсырмалары (құмсалғыштағы құмды қазып алу.) Мақсат-міндеттер: еңбекке деген позитивті қатынасты тәрбиелеу; жауапкершілікке үйрету. Қимыл-қозғалыс ойындары: "Түрлі-түсті көліктер". (дене шынықтыру) Мақсат-міндеттер: ойын ережелерін</p> |
|--|--|--|---|--|--|

| | | | | | |
|--|---|---|---|--|---|
| | <p>Өзіндік еркін ойын әрекеттері, қозғалыстарды дамыту: "Жол бойымен". (дене шынықтыру) Мақсат-міндеттер: зейінді, қимылдарды үйлестіруді дамыту.</p> | <p>ұстау, ептілікті дамыту, күш тастау, салауатты өмір салтын қалыптастыру.</p> | <p>міндеттер: тазалық пен тәртіпке дағдыландыру; топта жұмыс істеуге, басталған жұмысты соңына дейін жеткізуге деген құштарлықты ояту. Қимыл-қозғалыс ойындары: "Кім ең дәл?", "Ұстап ал". (дене шынықтыру) Мақсат-міндеттер: ашық ойындарды ұйымдастырудағы дербестікті, ұқыптылықты, ептілікті, ережелерді сақтай білуді</p> | <p>бағдарлауды дамыту; ойынды ұйымдастырудағы тәуелсіздікке тәрбиелеу. Өзіндік еркін ойын әрекеттері, қозғалыстарды дамыту. (дене шынықтыру) Мақсат-міндеттер: кеңістіктегі бағдарды, тепе-теңдік сезімін жақсарту.</p> | <p>сақтауға үйрету; педагогтің белгісі бойынша, кез-келген бағытта бір-біріне соқтығыспай жүгіру; түстерді ажырату. Өзіндік еркін ойын әрекеттері, орыннан жоғары секіру. (дене шынықтыру) Мақсат-міндеттер: секіру қабілетін, жылдамдықпен күш біріктіре отырып, дене бұлшық еттерінің күштерін шоғырландыру қабілетін дамыту.</p> |
|--|---|---|---|--|---|

| | | | | | |
|--|--|--|--|--|--|
| | | | <p>дамыту. Өзіндік еркін ойын әрекеттері, қозғалыстарды дамыту. (дене шынықтыру) Мақсат-міндеттер: жағалыққа жорғалап, жорғалай білу қабілетін бекіту.</p> | | |
| <p>Серуеннен оралу 12.10 - 12.30</p> | <p>Өз шкафын белгі бойынша тауып алуды, өз киімін өзі шешуді, өз қажеттері жайында айтуға машықтандыру. (мәдени-гигиеналық дағдылар, дербес әрекет)</p> | | | | |
| <p>Түскі ас 12.30 - 13.00</p> | <p>Гигиеналық дағдылар Мақсат-міндеттер. Балаларды сыртқы келбетін бақылауға үйрету; сабынды дұрыс қолдануды, қолды, бетті, құлақты тазалап жууды, жуынғаннан кейін құрғатып сүртуді, орамалды орнына ілуді, тарақты және қол орамалды пайдалануды үйрету. Үстел басында мәдениетті тамақтану дағдыларын қалыптастыру: ас қасық пен шәй қасықты, шанышқыны, майлықты дұрыс қолдану; нанды үгітпеу, тамақты ауызды жауып, шайнау, ауызды толтырып сөйлемей. Ойын жаттығуы: Сылдыр, сылдыр, сылдыр су, Мөлдір суға бетінді жу. <i>Көркем сөз.</i></p> | | | | |

| | | | | | |
|---|--|--|--|---|---|
| | <p>Қасықтарымыз біздің, Таңқалдырар барлығын! Қасықтарым сиқырлы, Тауысады тағамды. Міне тағам, міне ас, Қасық түк те қалдырмас! Осы сөздерден кейін балалар таңғы ас ішуді бастайды. Таңғы ас кезінде педагог балалардың орындықтарда дұрыс отыруын қадағалайды. Егер үстел басында отырған бала өз қалпын сақтамаса, оған жақындап, дұрыс отыруын сұрау. (мәдени-гигиеналық дағдылар, көркем сөз)</p> | | | | |
| Күндізгі ұйқы 13.00 - 15.10 | Балалардың тыныш ұйықтауына жайлы жағдай туғызу. | | | | |
| Бірге-бірге тұрғызу, сауықтыру шаралары 15.10 - 15.30 | Жалпақтабандықтың алдын алу мақсатында денсаулық жолдарымен жүру. Алған білімдерін бекітіп, мәдени-гигиеналық дағдыларын орындау. Алақанға арналған "Кірпі" жаттығуы; тікенек допты алақанға салып айналдыру. (дене шынықтыру) | | | | |
| Бесін ас 15.30 - 16.00 | Алдына қойған асқа назар аударту; дастарқан басында отыру мәдениеті, тамақтану мәдениетіне баулуға бағытталған жеке-дара жұмыс; этикет ережелері. (мәдени-гигиеналық дағдылар) | | | | |
| Балалардың дербес әрекеті (баяу қимылды ойындар, үстел үсті ойындары, бейнелеу әрекеті, | Сурет салудан ойын-жаттығу "Көктем сыйлаған көйлек". Мақсат- | Сөйлеуді дамытудан ойын-жаттығу "Қарлығаш туралы тақпақ жаттау". | Қоршаған ортамен танысудан ойын-жаттығу "Торғай". Мақсат- | Құрастырудан ойын-жаттығу "Бантук таққан балапан". Мақсат-міндеттер. | Математика негіздерінен ойын-жаттығу "Көктемгі сыйлықтар". Мақсат- |

| | | | | | |
|---|---|---|--|---|--|
| <p>кітаптар қарау және тағы басқа әрекеттер) Балалармен жеке жұмыс 16.00 - 16.45</p> | <p>міндеттер. Балаларды мерекелі көйлек сұлбасының ортасында және төменгі жағындағы жолақты қарапайым ою элементтерімен безендіруге үйрету.</p> <p>Дидактикалық ойын "Суретші қай жерден қателесті?" Мақсат-міндеттер: баланың ойлау қабілетін дамыту, суреттегі сәйкессіздікті таба алуға үйрету. Барысы: педагог суретшінің</p> | <p>Мақсат-міндеттер. Балаларды жыл құсы қарлығаш туралы көркем сөзбен таныстыру, қарлығаштың тіршілігі жөнінде мағлұматтар беру.</p> <p>Қоршаған ортамен танысудан ойын-жаттығу "Көктеммен бірге құс келді". Мақсат-міндеттер. Балалардың құстарды бақылай отырып, оның ерекше белгілері мен қасиетін қабылдау барысында</p> | <p>міндеттер. Балалардың торғай туралы түсініктерін қалыптастыра отырып, оның өмір сүру тіршілігімен таныстыру; торғайдың белгілері мен ерекшеліктері (сыртқы бейнесі, тамақтануы, түсі, көлемі және қыстайтын құсы), түрлері жайлы түсінік беру; көктемнің жаршысы құстар туралы білімдерін кеңейту.</p> <p>Ұлттық ойын. Білектесу. Бір столдың шетіне қарама-</p> | <p>Балаларды қағаз жолағын көлденең бойымен тең бөліктерге бүктемелеу амалдарына үйрету, жасалған гофра жинағын көлденең жіңішке жолақ арқылы жапсырып бөлуге машықтандыру.</p> <p>Музыкадан ойын-жаттығу "Анашым, анажаным". Мақсат-міндеттер. Балаларды ана туралы әннің сипатын ажырата білу және дыбысты есту қабілетін</p> | <p>міндеттер. Балалардың геометриялық пішіндер жөніндегі білімін тиянақтау, "саны қанша, сонша", "бірдей", "саны тең" ұғымдарын түсінуін пысықтау; көктем мезгіліндегі құстардың тіршілігі жөніндегі түсінігінің аясын кеңейту, аналар мерекесіне сыйлық дайындау әдебімен таныстыру.</p> <p>"Жапалақ" қимылды ойыны. Ойыншылар</p> |
|---|---|---|--|---|--|

| | | | | | |
|--|--|--|---|--|--|
| | <p>"Көктем" тақырыбына сурет салғанын айтады. Бала оның бәрін дұрыс салғандығын тексеруді сұрайды. Бала көктем мезгілінде болмайтын көріністерді тауып, оның қай мезгілде болатынын айтады. (сөйлеуді дамыту және көркем әдебиет)</p> | <p>танымдық-зерттеушілік дағдылары мен қызығушылықтары, ойлауы мен тілін дамыту.</p> | <p>қарсы отырған екі бала оң қолдарының шынтағын столға тіреп қояды да, бірінің қолын бірі алақандастыра мықтап ұстайды. Сол жақтағы қолдарын әркім өзінің оң жақ қолтығына тығып алады. Осылай ұстасып алған екі палуан бала, ойын бастаушы команда берісімен, шынтақтарын сол орнынан қозғамай, қарсыласының тіреулі қолын шалқасынан түсіруге ұмтылады. Білегі</p> | <p>қалыптастыру; төмен және жоғары дыбыстарды ажырата білу қабілетін жетілдіру; музыкадағы ырғақты сезіне білу қабілетін дамыту; музыка әуенімен ырғақты қимылдарды бір мезгілде бастап, бір мезгілде аяқтау дағдысын дамыту; әуеннің ырғағына ілесе отырып, музыкалық аспапта шығарманы ойнай білуге жаттықтыру. Балаларды мәдени қарым-қатынас пен</p> | <p>ішінен жапалақ таңдалады. Басқа балалар құстар, қоныздар, көбелектер болады. Жапалақ тоғайға (гимнастикалық қабырғаның бірнеше сатысына) шығады, ал қалған балалар «қанаттарын қағып», «ұша» бастайды. Педагог «Түн» деп айтқан кезде, құстар мен жәндіктер өз орындарында қозғалмай тұрып қалады. Қозғалып қойған ойыншыны жапалақ үйіне алып кетеді. Педагог «Күн»</p> |
|--|--|--|---|--|--|


| | | | | | |
|--|--|--|--|--|--|
| | | | <p>тайып жантайған бала жеңіледі. Бұл білек күшінің жетілуіне көмектеседі. (дене шынықтыру)</p> <p>Вариативтік компонент/Әлеумет "Бақшаны егеміз" ойыны Мақсаты Балаларға көктемгі дала жұмыстары туралы түсіндіру, егінші мамандығы туралы жалпы мағлұмат беру, бақшаны егу жұмыстарына қажет құралдарымен таныстыру.</p> | <p>адамгершілік ережелеріне тәрбиелеу; эстетикалық талғамын, оқу қызметінде қызығушылықтары мен белсенділіктерін арттыруды пысықтау.</p> | <p>деп айтады, осы кезде жапалақ қайтадан тоғайға шығады. Ойын бірнеше рет қайталанғаннан кейін басқа жапалақ таңдалады және ойын әрі қарай жалғасады. (дене шынықтыру)</p> |
|--|--|--|--|--|--|

| | | | | | |
|--|--|--|--|---|--|
| | | | <p>Балалардың "Бақшаны егеміз" ойыны барысында ересек арқылы қарапайым қатынастарға түсу іскерлігін қалыптастыру, тілді, зейінді, есте сақтау, ой-қиял қабілеттерін дамыту.</p> <p>Балаларды ересектің еңбегін құрметтеуге, достыққа, еңбекшілдікке тәрбиелеу.</p> | | |
| <p>"Көктем" тақырыбында әңгімелесу (иллюстрацияларды қарастыру).</p> <p>Мақсат-міндеттер:</p> | <p>"Көктем" тақпағын жаттау.</p> <p>Көктем қырға төрледі, Төрт түлік мал төлдеді. Бәйшешектер</p> | <p>Жыл мезгілі жайлы сұрақтар.</p> <p>Мақсат-міндеттер: қарапайым сұрақтарға жауап беруге үйрету.</p> | <p>"Сиқырлы қылқалам".</p> <p>Мақсат-міндеттер. Дайын суреттерді бояу. (сурет салу)</p> | <p>Жаңылтпаштар айтқызу.</p> <p>Бір ақ шымшық, Екі ақ шымшық. Үш ақ шымшық, Төрт ақ шымшық. (сөйлеуді</p> | |

| | | | | | |
|---|---|---|---|--|----------------|
| | қарапайым сұрақтарға жауап беруге үйрету. (сөйлеуді дамыту) | құлпырып, Дөп тұрғандай: «Көр мені!» Жылы мезгіл жетіпті, Тастадық біз етікті. Қар көктемге жеткізбей, Тауға шығып кетіпті! К.Ыбырайұлы (көркем әдебиет) | (қоршаған ортамен танысу, сөйлеуді дамыту) | | дамыту) |
| Серуенге дайындық Серуен 16.45 - 17.30 | Өзіне-өзі қызмет көрсетуге деген ұмтылысын қолдау: белгілі реттілікпен киінуге және шешінуге, тісті тазалауға, ұқыптылыққа, киіміндегі олқылықтарды байқауға, оларды ересектің көмегімен немесе өз бетінше реттеуге, ас ішу құралдарын орнымен қолдануға баулу. | | | | |
| | Түскі серуендегі бақылауды жалғастыру. (қоршаған ортамен танысу, сөйлеуді дамыту, көркем әдебиет) | | | | |
| Серуеннен оралу 17.30 - 17.50 | Өз шкафын белгі бойынша тауып алуды, өз киімін өзі шешуді, өз қажеттері жайында айтуға машықтандыру. (мәдени-гигиеналық дағдылар, дербес әрекет) | | | | |
| | | | | | |
| Балалардың дербес әрекеті (баяу қимылды ойындар, үстел | Кітап бұрышында: өткен тақырыптар бойынша суреттерді қарау, сипаттау; ертегілерді есте жаңғырту, кейіпкерлердің сөздерін қайталау. (коммуникативті дағдылар, сөйлеуді дамыту, қазақ тілі, көркем әдебиет) Мақсат-міндеттер. Балалардың сөздік қорын ойындар мен ойын жаттығулары арқылы | | | | |

| | |
|---|---|
| <p>үсті ойындары, бейнелеу әрекеті, кітаптар қарау және тағы басқа әрекеттер)</p> | <p>кеңейту, сөздік қорды заттардың сапасы мен қасиеттерін білдіретін, заттарды жалпы (көктем мезгілі, ауа райы, көктем мерекелері, наурыз мерекесі, салт-дәстүр) және ерекше белгілері бойынша жалпылаушы сөздермен байыту.</p> <p>Таныс ертегілер мен шағын шығармалардың мазмұны бойынша алдымен сұрақтарға жауап беруге, кейіннен өздігінен қайталап айтуға баулу. Ауызекі сөйлеуде түрлі балалар әрекеттерінде қоршаған орта заттары мен табиғат нысандарының атауларын өздігінен қолдануды қалыптастыру.</p> <p>Қоршаған ортадағы күнделікті жиі қолданылатын туыстық қатынасқа байланысты сөздерді («бөпе», «аға», «апа», «іні», «қарындас»), тұрмыстық заттардың, жемістердің, жануарлардың, төрт түліктің атауларын айту және түсіну дағдыларын қалыптастыру.</p> <p>Баланың сөздік қорын дамытуда, санамақтар, тақпақтар, жаңылтпаштарды жаттауға баулу.</p> <p>Музыкалық аспаптармен ойындар. (музыка)</p> <p>Мақсат-міндеттер. Қазақ халқының би өнерімен таныстыру. Музыкалық сүйемелдеумен қазақ би қимылдарының қарапайым элементтерін орындау, ойындарда таныс би қимылдарын қайталау. Аспаптың сүйемелдеуіне, ересектердің дауысына ілесе отырып, олармен бірге ән айту, әнді бірге бастап, бірге аяқтау. Музыкалық шығарманы иллюстрациялармен салыстыра білуді қалыптастыру. Музыканы эмоционалды көңіл-күймен қабылдауға баулу. Музыкалық жанрлар: ән, би, маршпен таныстыру.</p> <p>Өнер бұрышында аңдардың бояу суреттерін бояту, ұлпақар мүсіндеу және жапсыру жұмыстарын жасау. (шығармашылық дағдылар, жапсыру, мүсіндеу, сурет салу, құрастыру)</p> <p>Мақсат-міндеттер. Қазақ ою-өрнектерінің қарапайым элементтерін қайталап салуға баулу.</p> <p>Қазақ халқының әшекей бұйымдарымен (білезік, жүзік, балдақ, сырға, тұмар) таныстыру.</p> <p>Мүсіндеу тәсілдерін қолдана отырып, өзіне ұнаған бұйымдарды мүсіндеу, оларды таяқшамен безендіру. Қазақ халқының ұлттық ыдыс-аяқтарымен, тұрмыстық заттарымен таныстыру.</p> <p>Ұнаған дайын заттардың пішіндерін қазақ оюларының қарапайым элементтерімен безендіру. Заттардың пішіні мен олардың түсі туралы білімді бекіту. Ұжымдық құрылыс жасауға баулу, алдын ала келісе отырып, құрылыс бөліктерін жеке дайындау, өздерінің құрастырған</p> |
|---|---|

| | | | | | |
|---|--|--|--|---|---|
| | <p>бұйымдарын біріктіре отырып, дайын болған құрылыспен бірге ойнату. Табиғат бұрышын зерттеу, салыстыру, танысу, пысықтау жұмыстары. (зерттеу іс-әрекет, қарым-қатынас іс-әрекеті) Танымдық дағдыларды қалыптастыруға арналған ойындар ұйымдастыру. (танымдық дағдылар, математика негіздері) Балаларды геометриялық фигуралармен: үшбұрыш, шаршы, дөңгелекпен таныстыру, ұстау және көру тәсілдері арқылы аталған фигураларды зерттеуге мүмкіндік беру.</p> | | | | |
| <p>Балалардың үйге қайтуы (ата-аналарға кеңес) 17.50 - 18.30</p> | <p>"Отбасындағы мерекелерді өткізу дәстүрлері" тақырыбына әңгімелесу.</p> | <p>"Баланың қозғалыс белсенділігін қалыптастырудағы отбасының рөлі" тақырыбына әңгімелесу.</p> | <p>Ата-аналардың педагогикалық мәдениетін арттыру.</p> | <p>Жаднама: "Балаға қандай ойыншықтар сатып алуға болады?"</p> | <p>Ата-аналарға кеңес. "Демалысты қалай өнімді өткізуге болады?"</p> |

| ТӘРБИЕЛЕУ-БІЛІМ БЕРУ ПРОЦЕСІНІҢ ЦИКЛОГРАММАСЫ | | | | | |
|--|--|----------------------------|-----------------|----------------------------|----------------------------|
| Білім беру ұйымы балабақша | «Бағлан» бөбекжайы МҚКҚ  | | | | |
| Топ/сынып | Ортаңғы топ | | | | |
| Тобы, топтың реттік саны, атауы | «Бөбек» | | | | |
| Балалардың жасы | 3 жасар балалар | | | | |
| Педагогтің аты-жөні | Аскарова Айнур, Тойшибекова Гаухар | | | | |
| Жоспардың құрылу кезеңі (апта күндерін, айды, жылды көрсету) | 06.03-10.03.2023ж. | | | | |
| Апта күндері | <i>Дүйсенбі</i> | <i>Сейсенбі</i> | <i>Сәрсенбі</i> | <i>Бейсенбі</i> | <i>Жұма</i> |
| Күн тәртібі | 06.03 | 07.03 | 08.03 | 09.03 | 10.03 |
| Балаларды қабылдау Ата-аналармен әңгімелесу, кеңес беру | Таңғы сүзгі: балалардың терісін, дене қызуын, сыртқы келбетін тексеру. Балаларды жақсы көңіл күймен қарсы алу және оларға қолайлы жағдай жасау. Баланың көңіл күйін, оның жеке пікірін, қызығушылығын анықтау. (сөйлеуді дамыту) | | | | |
| | Ата-аналармен "Отбасында баланы еңбекке тәрбиелеу" тақырыбында әңгімелесу, кеңестер беру. | | | | |
| Балалардың дербес әрекеті (баяу қимылды) | "Еңбекке баулу" Мақсат- | "Еңбекке баулу" Мақсат- | | "Еңбекке баулу" Мақсат- | "Еңбекке баулу" Мақсат- |

| | | | | | |
|--|---|--|--|--|--|
| <p>ойындар, үстел үсті ойындары, бейнелеу әрекеті, кітаптар қарау және тағы басқа әрекеттер) Таңертенгі жаттығу 08.00 - 08.40</p> | <p>міндеттер. Балаларға балалар еңбегін әңгімелеп беру; кезекшілерді өз істеріне дұрыс үйретіп, тостағанды тұтқасынан, нан салуға арналған ыдысты екі қолымен ұстауды т.б.. естеріне салып отыру.</p> | <p>міндеттер. Табиғат бұрышындағы кезекшілікті ұйымдастыру: табиғат мүйісіндегі мекендеушілерді күте білу.</p> | | <p>міндеттер. Ойыншықтар мен көмекші құралдарды өз бетінше және эстетикалық түрде орналастыру, шкафтарда тәртіпті сақтау, шаңды сүрту іскерліктерін жетілдіру.</p> | <p>міндеттер. Өсімдіктерді суару, жемсалғышты, астауды, көкөністерді жуу; астауға су құю.</p> |
| | <p>Сюжетті суреттер қарастыру. Мақсат-міндеттер. "Көктем" тақырыбында сюжетті суреттер қарастыру. (сөйлеуді дамыту, көркем әдебиет, қазақ тілі)</p> | <p>Санамақтар айтқызу. Дүйсенбіде доп ойнадық қорада, Сейсенбіде серуен құрдық далада. Сәрсенбіде сурет салдық сәнді етіп, Бейсенбіде би биледік әндетіп. Жұма күні жидек тердік қыратта,</p> | | <p>Мүсіндеуден ойын-жаттығу "Қонжық". Мақсат-міндеттер. Балалардың жабайы аңдардың қысқы тіршілігі туралы түсініктер аясын кеңейту, қонжықтың дене құрылысы жөніндегі</p> | <p>Қоршаған ортамен танысудан ойын-жаттығу "Судың қасиеті". Мақсат-міндеттер. Балалардың жылғаларды бақылай отырып, одан ағатын судың ерекше белгілері мен қасиетін</p> |

| | | | | | |
|--|----------------------------|---|--|-----------------------------|---|
| | | <p>Сенбі күні кино көрдік. Жексенбіде үйде болып демалдық, Осылайша өтешікті бір апта. (сөйлеуді дамыту)</p> | | <p>білімдерін пысықтау.</p> | <p>қабылдау барысында танымдық-зерттеушілік дағдылары мен қызығушылықтарын, ойлауы мен тілін дамыту. Судың қасиеттері туралы білімдерін қалыптастыру.</p> |
| <p>Жалпы дамыту жаттығулары (доппен).</p> <p>1. Бастапқы қалып: аяқ алшақ, дене тік, қол төменде.</p> <p>1.1. Балалар доптарын жоғары көтеріп, екі қолды қайшылайды.</p> <p>1.2. Бастапқы қалып. (жаттығу 4-5 рет қайталанады).</p> <p>2. Бастапқы қалып: аяқ алшақ, дене тік, қол төменде.</p> <p>2.1. Қолдарын иыққа көтеріп, допты қояды.</p> <p>2.2. Бастапқы қалып. (жаттығу 4 рет қайталанады).</p> <p>3. Бастапқы қалып: жерде отырады, аяқ алшақ, доп ұстаған қолдары екі жанында.</p> <p>3.1. Аяқтарын жинап, доп ұстаған қолдарымен құшақтайды.</p> <p>3.2. Бастапқы қалып. (жаттығу 3 рет қайталанады).</p> <p>4. Бастапқы қалып: аяқ бірге, дене бос, қол төменде.</p> <p>4.1. Доптарын көкірек тұсында ұстап, бір орында тұрып секіру.</p> <p>4.2. Бастапқы қалып. (жаттығу 3 рет қайталанады).</p> <p>(дене шынықтыру)</p> | | | | | |
| Таңғы ас | Гигиеналық дағдылар | | | | |

| | | | | | |
|--|--|--|--|---|--|
| 08.40 - 09.20 | <p>Мақсат-міндеттер. Балаларды сыртқы келбетін бақылауға үйрету; сабынды дұрыс қолдануды, қолды, бетті, құлақты тазалап жууды, жуынғаннан кейін құрғатып сүртуді, орамалды орнына ілуді, тарақты және қол орамалды пайдалануды үйрету.</p> <p>Үстел басында мәдениетті тамақтану дағдыларын қалыптастыру: ас қасық пен шәй қасықты, шанышқыны, майлықты дұрыс қолдану; нанды үгітпеу, тамақты ауызды жауып, шайнау, ауызды толтырып сөйлемеу.</p> <p>Құралдар: сабын.</p> <p><i>Көркем сөз</i></p> <p>Сабындаған кезінде Ашытады көзінді. Бола білсең төзімді, Тап-таза етер өзінді. Тазалықтың досы - Сабын деген осы.</p> <p>(мәдени-гигиеналық дағдылар, көркем сөз)</p> | | | | |
| <p>Ұйымдастырылған іс-әрекетке дайындық 09.20 - 09.30</p> | <p>Шаттық шеңбері Мақсат-міндеттер. Балаларға эмоционалды жағымды көңіл-күй мен ұйымдастырылған іс-әрекетіне мотивациялық дайындықты қалыптастыру,</p> | <p>Шаттық шеңбері Мақсат-міндеттер. Балаларға эмоционалды жағымды көңіл-күй мен ұйымдастырылған іс-әрекетінемотивациялық дайындықты</p> | | <p>Шаттық шеңбері Мақсат-міндеттер. Балаларға эмоционалды жағымды көңіл-күй мен ұйымдастырылған іс-әрекетіне мотивациялық дайындықты қалыптастыру,</p> | <p>"Не жетіспейді?" дидактикалық ойыны. Мақсат-міндеттер: қызығушылыққа, жанашырлыққа тәрбиелеу; сөйлеуді дамыту. Барысы: балаларға құстарға не</p> |

| | | | | | |
|---|---|---|--|---|---|
| | балаларға бір-бірімен сәлемдесуге мүмкіндік беру, ұжымда достыққа тәрбиелеу. Қуанамын мен де Қуанасың сен де, Қуанайық достарым! Арайлап атқан күнге! (сөйлеуді дамыту) | қалыптастыру, балаларға бір-бірімен сәлемдесуге мүмкіндік беру, ұжымда достыққа тәрбиелеу. Армысыз, қайрымды Аспан ата! Армысыз, мейрімді Жер - Ана! Армысыз, шұғылалы Алтын - Күн! Қуан, шаттан, алақай! (сөйлеуді дамыту) | | балаларға бір-бірімен сәлемдесуге мүмкіндік беру, ұжымда достыққа тәрбиелеу. Қуанамын мен де Қуанасың сен де, Қуанайық достарым! Арайлап атқан күнге! (сөйлеуді дамыту) | жетіспейтінін айту керек. (сөйлеуді дамыту) |
| Білім беру ұйымының кестесі бойынша ұйымдастырылған іс-әрекет 09.30 - 10.10 | Дене шынықтыру "Таза бұлақ". Мақсат-міндеттер. Балалардың сап түзеп бірінің | Дене шынықтыру "Көктемгі жылғалар". Мақсат-міндеттер. Балаларды | | Дене шынықтыру "Таза бұлақтай таза болайық!" Мақсат-міндеттер. Балаларды | Қазақ тілі «Көрікті көктем». Көктем жыл мезгілі. Тамшы сияқты құбылыстар жайында шағын |

| | | | | | |
|--|--|--|--|--|--|
| | <p>артынан бірі шенбер бойымен арақашықтық сақтап, бағытты өзгертіп жүгіру қабілетін жетілдіру; 4-6 м қашықтыққа тура бағытта еңбектеуге үйрету.</p> | <p>доғаның астымен өрмелеуге; тепе-теңдікті сақтай отырып тура жолмен жүруге үйрету; балаларды жануарлардың қимылдарына еліктеп, қимыл ойындарын ойнауға қызығушылықта рын ояту.</p> | | <p>гимнастикалық қабырға бойымен жоғары өрмелеуге; тақтай бойымен тепе-теңдікті сақтауға үйрету; 4-6 м қашықтыққа тура бағытта еңбектеу дағдыларын пысықтау.</p> | <p>өлең жолдарын қайталату, сөздерді анықтап айтуды, жағымды көңіл күйлерін білдіруді үйрету. Қазақ тілін түсінуді, «Көктем» сөзін қолдана отырып, қарапайым сөз тіркестерін жасауды, сын есімдердің жалғауларын өзгертуді үйрету. Көктем туралы әндерді қайталап айту қабілеттерін, сөйлеу тілін дамыту; жалпы «Көктем» тақырыбы бойынша сөйледі, есту арқылы</p> |
|--|--|--|--|--|--|

| | | | | | |
|--|---|--|--|--|--|
| | | | | | қабылдауын дамыту, есту, еске сақтау қабілетін, көру арқылы қабылдауын, ойлау қабілетін дамытып, жағымды көңіл күйін білдіре алу қабілетін қалыптастыру. Байқағыштықтық қасиеттерін, әсемдікті сезіну қабілетін, көркемсөзге қызығушылығын дамыту. |
| | | | | | |
| Серуенге дайындық Серуен 10.10 - 12.10 | Өзіне-өзі қызмет көрсетуге деген ұмтылысын қолдау: белгілі реттілікпен киінуге және шешінуге, тісті тазалауға, ұқыптылыққа, киіміндегі олқылықтарды байқауға, оларды ересектің көмегімен немесе өз бетінше реттеуге, ас ішу құралдарын орнымен қолдануға баулу. (мәдени-гигиеналық дағдылар) | | | | |
| | Көктем келді. (қоршаған ортамен танысу, | Табиғат өзгерістерін бақылау. (қоршаған | | Пошташының жұмысын бақылау. (қоршаған | Көгершіндерді бақылау. (қоршаған ортамен |

| | | | | | |
|--|--|--|--|---|--|
| | <p>сөйлеуді дамыту) Мақсат-міндеттер: көктем туралы ойларын бекіту, табиғаттағы өзгерістерге назар аудару. Ересек адамдармен бірге орындалатын қарапайым еңбек тапсырмалары (құстарға жем беру). (еңбек дағдылары) Мақсат-міндеттер: табиғат объектілеріне көмектесуге деген ұмтылысты тәрбиелеу. Қимыл-</p> | <p>ортамен танысу, сөйлеуді дамыту) Мақсат-міндеттер: балалардың жыл мезгілі туралы білімдерін бекіту, бақылау дағдыларын дамыту. Ересек адамдармен орындалатын қарапайым еңбек тапсырмалары (қарды белгілі бір жерде жинау) (еңбек дағдылары) Мақсат-міндеттер: еңбекке баулу. Қимыл-қозғалыс ойындары: "Ең</p> | | <p>ортамен таныстыру, сөйлеуді дамыту) Мақсат-міндеттер: пошташының жұмысын бақылауды жалғастыру; сөздік қорын байыту; еңбек адамдарына деген құрмет сезімін тәрбиелеу. Ересек адамдармен орындалатын қарапайым еңбек тапсырмалары (учаскедегі қоқыстарды жинау.) (еңбек дағдылары) Мақсат-міндеттер:</p> | <p>таныстыру, сөйлеуді дамыту) Мақсат-міндеттер: құстардың пайда болуы, олардың әдеттері мен тіршілік ету ортасы туралы білімдерін кеңейту; құстардың тіршілігі туралы нақты түсініктерді қалыптастыру. Ересек адамдармен орындалатын қарапайым еңбек тапсырмалары (ауланы қар мен қоқыс қалдықтарынан ұжыммен бірге тазарту.) (еңбек</p> |
|--|--|--|--|---|--|

| | | | | | |
|--|--|---|--|--|--|
| | <p>қозғалыс ойындары: "Ағын арқылы", "Таяқша". (дене шынықтыру) Мақсат-міндеттер: педагогтің нұсқауы бойынша тез әрекет етуге, достық қарым-қатынасқа тәрбиелеу, балаларды ойын жағдайына сәйкес қимылдауға; жылдамдық пен ептілікті дамыту. Өзіндік еркін ойын әрекеттері: "Жылан". (дене шынықтыру) Мақсат-</p> | <p>епті!", "Ең жылдам!" (дене шынықтыру) Мақсат-міндеттер: ептілікті, жүгіру жылдамдығын дамыту; топтың орындау дағдыларын дамыту. Өзіндік еркін ойын әрекеттері: "Басқаға бер". (дене шынықтыру) Мақсат-міндеттер: допты лақтыру және қағып алу - ептілікті дамыту, күш тастау, салауатты өмір салтын қалыптастыру.</p> | | <p>қызығушылықта рын бағындырып, бірлесіп жұмыс жасау қабілетін дамыту, жауапкершілік сезіміне тәрбиелеу. Қимыл-қозғалыс ойындары: "Күн қояндары", "Қаздар". (дене шынықтыру) Мақсат-міндеттер: қимылдарды үйлестіруді дамыту; жалпыға ортақ іс-әрекеттерді жасай білуге жаттықтыру. Өзіндік еркін ойын әрекеттері,</p> | <p>дағдылары) Мақсат-міндеттер: тазалық пен тәртіпке дағдыландыру. Қимыл-қозғалыс ойындары: "Көгершінді қуып жет", "Жапалақ". (дене шынықтыру) Мақсат-міндеттер: ептілікті, жылдамдықты жақсарту (артқа қарамай, белгі бойынша жүгіру); жылдамдықты үдету кезінде белгі бойынша қозғалуды, жиі қадамдар жасауды, қолдың</p> |
|--|--|---|--|--|--|

| | | | | | |
|---|--|--|--|----------------------------------|---|
| | міндеттер: заттарды құлатпай, олардың арасында «жылан» сияқты жүруді жалғастыру; зейін мен бақылауды дамыту. | | | қозғалыстарды дамыту. | жігерлі қимылдарын үйрету. Өзіндік еркін ойын әрекеттері, қозғалыстарды дамыту. (дене шынықтыру) Мақсат- міндеттер: оңға, солға, айналаға бұрылыстармен секіру жаттығуларын жасау. |
| Серуеннен оралу 12.10 - 12.30 | Өз шкафын белгі бойынша тауып алуды, өз киімін өзі шешуді, өз қажеттері жайында айтуға машықтандыру. (мәдени-гигиеналық дағдылар, дербес әрекет) | | | | |
| Түскі ас 12.30 - 13.00 | Гигиеналық дағдылар Мақсат-міндеттер. Балаларды сыртқы келбетін бақылауға үйрету; сабынды дұрыс қолдануды, қолды, бетті, құлақты тазалап жууды, жуынғаннан кейін құрғатып сүртуді, орамалды орнына ілуді, тарақты және қол орамалды пайдалануды үйрету. Үстел басында мәдениетті тамақтану дағдыларын қалыптастыру: ас қасық пен шәй қасықты, шанышқыны, майлықты дұрыс қолдану; нанды үгітпеу, тамақты ауызды жауып, шайнау, ауызды толтырып сөйлемей. Құралдар: сабын. | | | | |

| | | | | | |
|---|---|--|--|---|---|
| | <p><i>Көркем сөз</i> Сабындаған кезінде Ашытады көзіңді. Бола білсең төзімді, Тап-таза етер өзіңді. Тазалықтың досы - Сабын деген осы. (мәдени-гигиеналық дағдылар, көркем сөз)</p> | | | | |
| Күндізгі ұйқы 13.00 - 15.10 | Балалардың тыныш ұйықтауына жайлы жағдай туғызу. | | | | |
| Бірте-бірте тұрғызу, сауықтыру шаралары 15.10 - 15.30 | <p>Ұйқыдан тұрғаннан кейін, төсекте жатып бірден жаттығу жасау; төсектерінен тұрып, көрпелерін кері лақтырмай жатып жатқан күйінде балалар жалпы дамыту жаттығуларының аз мөлшерін орындайды; 2-3 минут төсекте жатқан гимнастика балалардың ұйқыдан ояну күйіне біртіндеп ауысуына бағытталған. Оянған балалармен өткізген дұрыс, қалғандары оянған кезде қосылады. Жалпақтабандықтың алдын алу мақсатында денсаулық жолдарымен жүру.</p> | | | | |
| Бесін ас 15.30 - 16.00 | Алдына қойған асқа назар аударту; дастарқан басында отыру мәдениеті, тамақтану мәдениетіне баулуға бағытталған жеке-дара жұмыс; этикет ережелері. (мәдени-гигиеналық дағдылар) | | | | |
| Балалардың дербес әрекеті (баяу қимылды ойындар, үстел үсті ойындары, бейнелеу әрекеті, кітаптар қарау және тағы басқа) | Сурет салудан ойын-жаттығу "Тамшылар". Мақсат-міндеттер. Балаларды көлденең сызықтың | Драматизация. "Қарлығаштың құйрығы неге айыр?" ертегісін суреттерді қолдану арқылы сахналау. (көркем | | Сөйлеуді дамытудан ойын-жаттығу "Көктем келді суретімен танысу". Мақсат-міндеттер. | Көркем әдебиеттен ойын-жаттығу "Ақшақар". Мақсат-міндеттер. Балаларды "Ақшақар" |

| | | | | | |
|--|---|--|--|---|--|
| <p>әрекеттер) Балалармен жеке жұмыс 16.00 - 16.45</p> | <p>"шатырдың" бойымен солдан оңға қарай, кезекпен, үстіден төмен қарай көкшіл тамшылар тізбектерін салуда жаттықтыру; шатырдан ағып жатқан тамшылар бейнесін салуға үйрету.</p> <p>"Гүлдер" имитациялық ойыны. - Балалар, бәріміз гүлдер боламыз. Менің айтып отырған сөздерім бойынша қимылдарды жасайсыңдар. Балалар «гүлдерге»</p> | <p>әдебиет) Қоршаған ортамен танысудан ойын-жаттығу "Судың қасиеті". Мақсат-міндеттер. Балалардың жылғаларды бақылай отырып, одан ағатын судың ерекше белгілері мен қасиетін қабылдау барысында танымдық-зерттеушілік дағдылары мен қызығушылықтары, ойлауы мен тілін дамыту. Судың қасиеттері туралы білімдерін</p> | | <p>Балаларды "Көктем келді" суретімен таныстыру, сурет мазмұнын баяндау тәртібіне үйрету, көктем туралы білімдерін пысықтау.</p> <p>Математика негіздерінен ойын-жаттығу "Көктем тамшылары". Мақсат-міндеттер. Балаларды бірыңғай ырғақтағы дыбыстардың санын заттардың санына сәйкестендіруге үйрету; дыбыстардың саны қанша</p> | <p>ертегісінің мазмұнымен таныстыра отырып, мәтін бойынша кейіпкерлер сөзін зейін қойып, мұқият тыңдауға үйрету; ертегі кейіпкерлерінің мінездері мен ерекшеліктерін бақылай білуге дағдыландыру.</p> <p>"Сүйікті ертегілер" үстел үсті ойыны. Мақсат-міндеттер: балаларға сөйлемдерді, мәтіндерді дұрыс құруға, таныс мәтінді қайталай білуге үйрету,</p> |
|--|---|--|--|---|--|

| | | | | | |
|--|---|----------------------|--|---|---|
| | <p>айналады (тізелерін бүгіп отырып, бастары мен қолдарын тізелеріне қойып, көздерін жұмады). Жерден кішкентай өскін өсіп шықты. Ол бойын күнге созып, баяу өсе бастады. Міне, гүлшанақ (бутон) пайда болды. Гүл бір күлтесін ашты (оң қолдарын жоғары созады), сонан соң екінші күлтесін ашты (сол қолын екінші жаққа созады), тағы екі күлтесі ашылды (екі қолдарын төменнен жоғарыға қарай</p> | <p>қалыптастыру.</p> | | <p>болса, сонша затты қатарға салу (қою), сәйкестендіру нәтижесін атап айту амалдарын игерту; қолдың ұсақ моторикасын, түйсікпен, құлақпен және көзбен қабылдау, есте сақтау, ойлау қабілеттерін, жағымды эмоцияларды дамыту.</p> | <p>зейінді, бақылауды, есте сақтауды жаттықтыру. (сөйлеуді дамыту, көркем әдебиет)</p> |
|--|---|----------------------|--|---|---|

| | | | | | |
|--|---|---|--|---|--|
| | <p>созады), міне, гүл ашылды. Самал жел соқты, гүл желмен тербеле бастады. Ара ұшып келіп гүлге қонды. Педагог балалардың қимылдарды дұрыс жасауларын қадағалап отырады.</p> | | | | |
| | <p>Саусақ жаттығулары Бас бармақ бастық екен, Сұқ саусақ сақтық екен, Ортан қол ойшыл екен, Аты жоқ саусақ тойшыл екен, Ал шынашақ еңбекшіл қойшы екен. Бастық басқар,</p> | <p>"Көктем" тақпағын айтқызу. Мақсат-міндеттер. Бала тілін дамыту. "Көктем" (Көмек Ыбыраев) Бұлбұл сайрап шат үнді, Ну тоғайға шақырды. Таудан аққан өзен де</p> | | <p>Зейінді дамытуға арналған жаттығу. "Бәрің байқау" (елеу, көру). Мақсат-міндеттер. Бір қатарға 5-7 (ең көбі - 10) зат немесе сурет орналастырып, оларды жауып қойыңыз.</p> | <p>"Қызғалдақ" өлеңін жаттау Қырқалардың төрінен Қаулап көзге ұрады. Қызғалдақтар өңірді Қып-қызыл ғып тұрады. (сөйлеуді дамыту және көркем әдебиет)</p> |

| | | | | | |
|--|--|---|--|---|--|
| | <p>сақтық сақтар, Ойшыл ойла, тойшыл тойла. Саусақтарды бүгеміз, Саусақтарды бүреміз. Бүгіп , бүріп саусақты, Сергіп қалдық, міне, біз. (сөйлеуді дамыту, дене шынықтыру)</p> | <p>Бар даусымен "ақырды". Жайраңдасып жас-кәрі, Құстар келе бастады. Қыс киген ақ шапанды, Көктем жыртып тастады. (сөйлеуді дамыту, қазақ тілі)</p> | | <p>Заттарды 10 секунд ашып тұрып, қайта жабыңыз да, балаларға есінде қалған барлық заттарды атауын ұсыныңыз. Заттарды қайтадан 8-10 секунд ашып тұрып, балалардан заттардың қандай ретпен орналасқанын сұраңыз. Кез- келген екі заттың орындарын ауыстырып, барлық заттарды қайтадан 10 секунд көрсетіңіз. Балалардан қандай заттарды орны ауысқанын сұраңыз.</p> | |
|--|--|---|--|---|--|

| | | | | | |
|---|---|--|--|---|--|
| | | | | Заттарға қарамай, әр заттың түсін айтып беруді сұраңыз. | |
| Серуенге дайындық Серуен 16.45 - 17.30 | Өзіне-өзі қызмет көрсетуге деген ұмтылысын қолдау: белгілі реттілікпен киінуге және шешінуге, тісті тазалауға, ұқыптылыққа, киіміндегі олқылықтарды байқауға, оларды ересектің көмегімен немесе өз бетінше реттеуге, ас ішу құралдарын орнымен қолдануға баулу. | | | | |
| | Түскі серуендегі бақылауды жалғастыру. (қоршаған ортамен танысу, сөйлеуді дамыту, көркем әдебиет) | | | | |
| Серуеннен оралу 17.30 - 17.50 | Өз шкафын белгі бойынша тауып алуды, өз киімін өзі шешуді, өз қажеттері жайында айтуға машықтандыру. (мәдени-гигиеналық дағдылар, дербес әрекет) | | | | |
| | | | | | |
| Балалардың дербес әрекеті (баяу қимылды ойындар, үстел үсті ойындары, бейнелеу әрекеті, кітаптар қарау және тағы басқа әрекеттер) | <p>Кітап бұрышында: өткен тақырыптар бойынша суреттерді қарау, сипаттау; ертегілерді есте жаңғырту, кейіпкерлердің сөздерін қайталау. (коммуникативті дағдылар, сөйлеуді дамыту, қазақ тілі, көркем әдебиет)</p> <p>Мақсат-міндеттер. Балалардың сөздік қорын ойындар мен ойын жаттығулары арқылы кеңейту, сөздік қорды заттардың сапасы мен қасиеттерін білдіретін, заттарды жалпы (көктем мезгілі, ауа райы, көктем мерекелері, наурыз мерекесі, салт-дәстүр) және ерекше белгілері бойынша жалпылаушы сөздермен байыту. Ауызекі сөйлеудің қарапайым түрлерін меңгерту, балалардың өздеріне айтылған сөзді, пікірді түсінуін қалыптастыру, алдын ала үйретілген сөйлеу үлгілерін есте сақтап, әңгімелесе білуге баулу.</p> <p>Ойыншықтар мен заттарды қарастыра отырып, сұрақтарға жауап беруге, оларды жай сөйлемдермен сипаттап айтып беруге баулу.</p> <p>Таныс ертегілер мен шағын шығармалардың мазмұны бойынша алдымен сұрақтарға жауап беруге, кейіннен өздігінен қайталап айтуға баулу. Ауызекі сөйлеуде түрлі балалар</p> | | | | |

әрекеттерінде қоршаған орта заттары мен табиғат нысандарының атауларын өздігінен қолдануды қалыптастыру.

Қоршаған ортадағы күнделікті жиі қолданылатын туыстық қатынасқа байланысты сөздерді («бөпе», «аға», «апа», «іні», «қарындас»), тұрмыстық заттардың, жемістердің, жануарлардың, төрт түліктің атауларын айту және түсіну дағдыларын қалыптастыру.

Баланың сөздік қорын дамытуда, санамақтар, тақпақтар, жаңылтпаштарды жаттауға баулу.

Музыкалық аспаптармен ойындар. **(музыка)**

Мақсат-міндеттер. Қазақ халқының би өнерімен таныстыру. Музыкалық сүйемелдеумен қазақ би қимылдарының қарапайым элементтерін орындау, ойындарда таныс би қимылдарын қайталау. Аспаптың сүйемелдеуіне, ересектердің дауысына ілесе отырып, олармен бірге ән айту, әнді бірге бастап, бірге аяқтау. Музыкалық шығарманы иллюстрациялармен салыстыра білуді қалыптастыру. Музыканы эмоционалды көңіл-күймен қабылдауға баулу. Музыкалық жанрлар: ән, би, маршпен таныстыру.

Өнер бұрышында аңдардың бояу суреттерін бояу, ұлпақар мүсіндеу және жапсыру жұмыстарын жасау. **(шығармашылық дағдылар, жапсыру, мүсіндеу, сурет салу, құрастыру)**

Мақсат-міндеттер. Қазақ ою-өрнектерінің қарапайым элементтерін қайталап салуға баулу.

Қазақ халқының әшекей бұйымдарымен (білезік, жүзік, балдақ, сырға, тұмар) таныстыру.

Мүсіндеу тәсілдерін қолдана отырып, өзіне ұнаған бұйымдарды мүсіндеу, оларды таяқшамен безендіру. Қазақ халқының ұлттық ыдыс-аяқтарымен, тұрмыстық заттарымен таныстыру.

Ұнаған дайын заттардың пішіндерін қазақ оюларының қарапайым элементтерімен безендіру.

Заттардың пішіні мен олардың түсі туралы білімді бекіту. Ұжымдық құрылыс жасауға баулу, алдын ала келісе отырып, құрылыс бөліктерін жеке дайындау, өздерінің құрастырған бұйымдарын біріктіре отырып, дайын болған құрылыспен бірге ойнату.

Табиғат бұрышын зерттеу, салыстыру, танысу, пысықтау жұмыстары. **(зерттеу іс-әрекет, қарым-қатынас іс-әрекеті)**

Танымдық дағдыларды қалыптастыруға арналған ойындар ұйымдастыру. **(танымдық дағдылар, математика негіздері)**

| | | | | | |
|--|--|--|--|--|---|
| | Балаларды геометриялық фигуралармен: үшбұрыш, шаршы, дөңгелекпен таныстыру, ұстау және көру тәсілдері арқылы аталған фигураларды зерттеуге мүмкіндік беру. | | | | |
| Балалардың үйге қайтуы (ата-аналарға кеңес) 17.50 - 18.30 | Ата-аналарға кеңес. "Мектепке дейінгі жастағы балаларды отансүйгіштікке тәрбиелеу." | Әңгіме жүргізу: "Бала танымын дамытудың маңыздылығы". | | Жаднама. "Отбасына жағымды атмосфера сыйлау". | "Үйде демалысты қалай өткізу керек" әңгімелесу. |

| ТӘРБИЕЛЕУ-БІЛІМ БЕРУ ПРОЦЕСІНІҢ ЦИКЛОГРАММАСЫ | | | | | |
|---|--|--------------------------------------|--|--------------------------------------|---|
| Білім беру ұйымы балабақша | «Бағлан» бөбекжайы <i>Ш.Мек. Діл</i> | | | | |
| Топ/сынып | Ортаңғы топ | | | | |
| Тобы, топтың реттік саны, атауы | «Бөбек» | | | | |
| Балалардың жасы | 3 жасар балалар | | | | |
| Педагогтің аты-жөні | Аскарова Айнур, Тойшибекова Гаухар | | | | |
| Жоспардың құрылу кезеңі (апта күндерін, айды, жылды көрсету) | 13.03-17.03.2023ж. | | | | |
| Апта күндері | <i>Дүйсенбі</i> | <i>Сейсенбі</i> | <i>Сәрсенбі</i> | <i>Бейсенбі</i> | <i>Жұма</i> |
| Күн тәртібі | 13.03 | 14.03 | 15.03 | 16.03 | 17.03 |
| Балаларды қабылдау Ата-аналармен әңгімелесу, кеңес беру Балалардың дербес әрекеті (баяу қимылды | Таңғы сүзгі: балалардың терісін, дене қызуын, сыртқы келбетін тексеру. Балаларды жақсы көңіл күймен қарсы алу және оларға қолайлы жағдай жасау. Баланың көңіл күйін, оның жеке пікірін, қызығушылығын анықтау. (сөйлеуді дамыту) | | | | |
| | Балалардың балабақшадағы тәртібі жайлы әңгімелесу. | | | | |
| | "Еңбекке баулу" Мақсат-міндеттер. | "Еңбекке баулу" Мақсат-міндеттер. | "Еңбекке баулу" Мақсат-міндеттер. Үстел | "Еңбекке баулу" Мақсат-міндеттер. | "Еңбекке баулу" Мақсат-міндеттер. Даму |

| | | | | | |
|--|---|--|---|--|--|
| <p>ойындар, үстел үсті ойындары, бейнелеу әрекеті, кітаптар қарау және тағы басқа әрекеттер) Таңертенгі жаттығу 08.00 - 08.40</p> | <p>Табиғат бұрышындағы кезекшілікті ұйымдастыру: табиғат мүйісіндегі мекендеушілерді күте білу.</p> | <p>Табиғат бұрышындағы кезекшілікті ұйымдастыру: табиғат мүйісіндегі мекендеушілерді күте білу.</p> | <p>үстіне ыдыс-аяқтарды, нан салатын ыдысты, шыны аяқтарды, шұңғыл табақты, майлық салатын ыдыстарды, тамақ ішу жабдықтарын: қасық, шанышқы, пышақты қойып шығу іскерліктерін дамыту.</p> | <p>Ойыншықтар мен көмекші құралдарды өз бетінше және эстетикалық түрде орналастыру, шкафтарда тәртіпті сақтау, шаңды сұрту іскерліктерін жетілдіру.</p> | <p>орталықтарында кезекшілікті ұйымдастыру.</p> |
| | <p>"Қазақ халқының салт-дәстүрлеріне саяхат" дидактикалық ойыны. Мақсат-міндеттер: тәрбиеленушілердің қазақ халқының салт-дәстүрлері жайлы</p> | <p>"Әдемі кілемшелер" дидактикалық ойыны. Мақсат-міндеттер: бөліктерден кілемше жасауға үйрету; қабылдау, ес, зейін үрдістерін дамыту; ұйымшылдыққа</p> | <p>"Киіз үйді құрастыр" дидактикалық ойыны. Мақсат-міндеттер: балалардың ойлау қабілеттерін дамыту, қағаз қиындыларынан киіз үйді құрастыру.</p> | <p>Ұлттық ойын. Хан алшы «Хан алшы» — қазақ халқының ұлттық ойындарының бірі асық ойынының бір түрі. Ойынға 5 немесе 10 бала қатысады. Көп асықтың ең ірісі қызыл түске</p> | <p>Саусақ жаттығуы. "Бір-бір кесе алайық". Мақсат-міндеттер. Балаларды көркем сөзді айтып, білгілі қимылдарды жасауға үйрету; дыбыстық тіл мәдениетін</p> |

| | | | | | |
|--|--|---|--|---|--|
| | <p>білімдерін жинақтау, білетін және үйренген ақпараттарын өзара ұштастырып, сын тұрғысынан ойлауға, талқылауға үйрету, салт-дәстүрлерді құрметтеп, қадірлей білуге, мейірімділікке тәрбиелеу. (сөйлеуді дамыту, қоршаған ортамен танысу)</p> | <p>тәрбиелеу. (математика негіздері)</p> | <p>Педагог: - Балалар, қазір біз "Киіз үйді құрастыр" дидактикалық ойынын ойнаймыз. Ойынның шарты: алдарыңда киіз үйді құрастыратын қиындылар бар. Мен ретімен киіз бөліктерін атап отырамын, сендер ойланбастан сол бөлікті тез алып, қағаз бетіне қойып, құрастырып шығасыңдар. Кідіріп қалған жұмыстар есепке алынбайды. Педагог балалармен бірге</p> | <p>баялады. Бұл асық «Хан асығы» болып саналады. Асықтар тізіп қойған соң, ойын бастаушы «Хан асығымен» оларды көздеп, құлатады. Құлаған асықтарды жинап алады. Егер «Хан асығы» бүк, шік, тайқы қалыптарымен түссе, ойын бастаушы жақын құлаған асықтарды ата береді. Егер ойын бастаушы асықтарды қолымен құлатып алса немесе басқа</p> | <p>дамыту; қуанышқа бөленуге баулу. - Дастархан дайын болса, (алақандарды өзара уқалау) Қонақтарға жайылса. (шапалақтау) Бір-бір кесе алайық, (екі алақанды қырынан қосып, кесе ұқсас пішінді құру) Суыды ма, қарайық. (жасанды кесе ішіне, алақандардың ішкі жағына үрлеу) (сөйлеуді дамыту, дене шынықтыру)</p> |
|--|--|---|--|---|--|

| | | | | | |
|---|--|--|---|---|--|
| | | | <p>ойынды қадағалап отырады, соңында жақсы ойнаған балаларға киіз үй бейнеленген таңбалауыштар үлестіріледі. (жапсыру)</p> | <p>асықтарымен атса, онда ойынды келесі бала жалғастырады. Ең соңында, «Хан асығы» кімнің қасында қалса, сол бала жеңіске жетеді. Келесі ойынды жеңіске жеткен бала жалғастырады. (дене шынықтыру)</p> | |
| <p>Жалпы дамыту жаттығулары.</p> <p>1. Бастапқы қалып: негізгі тұрыс.</p> <p>1.1. Екі жаққа созылған қолдарды жоғары көтеру-қолдарды түсіру.</p> <p>2. Бастапқы қалып: қолды кеуде тұсында бүгіп ұстап, етпетімен жату.</p> <p>2.1. Қолдарын алға созып, қарағай бүршіктерін нұсқаушыға көрсету; алға тік қарап, қарағай бүршіктерін иыққа қою.</p> <p>Дененің жоғарғы бөлігін қатты имеуге тырысу керек.</p> <p>3. Бастапқы қалып: қолды екі жанға қойып, шалқадан жату. Қол мен аяқты бір уақытта көтеру, қолды тобыққа тигізу.</p> <p>3.1 Бастапқы қалыпқа оралу.</p> <p>4. Бастапқы қалып: негізгі тұрыс.</p> <p>4.1. Қарағай бүршіктерін ұстап, бір орында тұрып секіру. Баяу жүру.</p> | | | | | |

| | | | | | |
|--|---|---|---|---|---|
| | (дене шынықтыру) | | | | |
| Таңғы ас 08.40 - 09.20 | Гигиеналық дағдылар Мақсат-міндеттер. Балаларды сыртқы келбетін бақылауға үйрету; сабынды дұрыс қолдануды, қолды, бетті, құлақты тазалап жууды, жуынғаннан кейін құрғатып сүртуді, орамалды орнына ілуді, тарақты және қол орамалды пайдалануды үйрету. Үстел басында мәдениетті тамақтану дағдыларын қалыптастыру: ас қасық пен шәй қасықты, шанышқыны, майлықты дұрыс қолдану; нанды үгітпеу, тамақты ауызды жауып, шайнау, ауызды толтырып сөйлемей. Құралдар: сабын. <i>Көркем сөз</i> Сиқырлы ғой қасығым, Жылдам жеймін асымды. Міне тамақ, міне шай, Тым асықпай, жеші жәй. <i>Салт-дәстүр. Наурыз көже</i> Ұлыстың ұлы күні әр үйде пісірілетін жеті дәмнентұратын қасиетті әрі дәстүрлі көже. Бұл көжеден барлық адам ауыз тиюге тиіс және оны әр үй дайындайды. (мәдени-гигиеналық дағдылар, көркем сөз) | | | | |
| Ұйымдастырылған іс-әрекетке дайындық 09.20 - 09.30 | Шаттық шеңбері Мақсат-міндеттері. Балаларға эмоционалды жағымды көңіл-күй мен ұйымдастырылға | Зейінді дамытуға арналған жаттығу. "Зат іздеу". Мақсат-міндеттер. Ойынға қатысатын | «Әдепті сөздер шеңбері» Ойынның мақсат-міндеттері: сыпайы қарым-қатынас жасауға үйрету, зейінділікке, | «Менің көңіл-күйім» Ойынның мақсат-міндеттері: мейрімділікке, жақын адамның көңіл-күйін көре білуге тәрбиелеу | Шаттық шеңбері Балалар бір-біріне қарама-қарсы тұрып, ұл балалар құшақтасып, қыз балалар қол алысып |

| | | | | | |
|--|--|---|---|---|--|
| | <p>н іс-әрекетені мотивациялық дайындықты қалыптастыру, балаларға бір-бірімен сәлемдесуге мүмкіндік беру, ұжымда достыққа тәрбиелеу. Көтеріліп шаңырақ, Уықтары шаншылар. Керегелер керіліп, Өрімдей боп өрілер. Бәріміз жүрсек айналып, Киіз үй болып көрінер. (сөйлеуді дамыту)</p> | <p>балалар бөлмеден шығады. Осы уақытта кішкентай бір затты (сақина, өшіргіш) көрінетін жерге қойыңыз. Балалар бөлмеге кезектесіп кіреді; оларға бөлмені айналып шығып, қандай жаңа зат пайда болғанын атауға мүмкіндік беріледі. Тапсырманы орындай алмаған бала айып ұпаймен келесі айналымға өтеді. (танымдық дағдылар)</p> | <p>мейірімділікке баулу. Балалар шеңберге тұрады, бір-біріне ойыншықты бере отырып, әдепті сөздер айтады. (сөйлеуді дамыту, әлеуметтік-эмоционалды дағдылар)</p> | <p>. Балалар кезек-кезек жылдың қай мезгілі, табиғат құбылысы, ауа-райы олардың бүгінгі көңіл-күйіне ұқсас екенін айтады. Салыстыруды тәрбиеші бастауы тиіс: «Менің көңіл-күйім көгілдір аспандағы ақ ұлпа бұлттарға ұқсайды, сенің көңіл-күйің қандай?» деп, балаларды ойынға тартады. Ойынның соңында тәрбиеші қорытындылайды – бүгін топтың көңіл-күйі</p> | <p>Наурызға арнап өз тілектерін білдіреді. Наурыз мерекесі құтты болсын! Ақ көп болсын! Жақсылық мол болсын! Береке - бірлік болсын! (сөйлеуді дамыту, әлеуметтік-эмоционалды дағдылар)</p> |
|--|--|---|---|---|--|

| | | | | | |
|---|---|--|---|--|---|
| | | | | қандай: көңілсіз, көңілді, күлкілі, ызалы екенін айтады. Қолайсыз ауа-райы, суық, жаңбыр, түнерген аспан сияқты агрессивті элементтер эмоционалды күйзелісті көрсететінін түсіндіру керек. (сөйлеуді дамыту, әлеуметтік-эмоционалды дағдылар) | |
| Білім беру ұйымының кестесі бойынша ұйымдастырылған іс-әрекет 09.30 - 10.10 | Дене шынықтыру "Наурыз келді, алақай!" Мақсат-міндеттер. Балалардың сап түзеп бірінің | Дене шынықтыру "Наурыз құтты болсын!" Мақсат-міндеттер. Балаларда тізені биікке көтере | Музыка "Көктем келді, алақай!" Мақсат-міндеттер. Балалардың әнді орындау кезінде оның сипатын | Дене шынықтыру "Наурыз мерекесі келді". Мақсат-міндеттер. Балаларда көлбеу қойылған | Қазақ тілі Наурызым, армысың! «Наурыз мейрамы» тақырыбына байланысты қазақ тіліндегі |

| | | | | | |
|--|---|--|--|--|---|
| | артынан бірі шеңбер бойымен арақашықтық сақтап, бағытты өзгертіп жүгіру қабілетін жетілдіру; шеңбер бойымен бір-бірінің қолынан ұстап жүгіруге үйрету; 4-6 м қашықтыққа тура бағытта еңбектеуге үйрету. | отырып жүру дағдыларын дамыту; арқан бойымен жүру кезінде тепе-теңдікті сақтау дағдыларын қалыптастыру; гимнастикалық қабырға бойымен жоғары өрмелеу және одан төмен түсу дағдыларын жетілдіру | ажырата білу қабілетін қалыптастыру; әнді топпен орындау дағдыларына жаттықтыру; музыка әуенімен бірге би қимылдарын және адым жаттығуларын үйлесімді орындауға үйрету; музыкалық аспапта (қасықпен) ойнау қабілеті мен дыбысты есту қабілетін дамыту. | тақтай үстінде жүруге үйрету; бір орыннан ұзындыққа секіру дағдыларын дамыту; негізгі қасиеттерді-шапшаңдық, ептілікті дамыту; құм салынған қапшықшаны оң және сол қолымен алысқа лақтыру дағдыларын дамыту. | мәтінді тыңдауды және түсінуді, Наурыз тойының нышандарын білдіретін барлық сөздерді қолдануды, зат есім мен етістіктен тұратын сөз тіркестерін таңдауды үйретуді аяқтау. |
| Серуенге дайындық Серуен 10.10 - 12.10 | Өзіне-өзі қызмет көрсетуге деген ұмтылысын қолдау: белгілі реттілікпен киінуге және шешінуге, тісті тазалауға, ұқыптылыққа, киіміндегі олқылықтарды байқауға, оларды ересектің көмегімен немесе өз бетінше реттеуге, ас ішу құралдарын орнымен қолдануға баулу. (мәдени-гигиеналық дағдылар) | | | | |
| | Қоғамдық өмір | Теректің | Көктемде | Көктем | Құрылыс |

| | | | | | |
|--|--|--|--|---|---|
| | <p>құбылыстарын бақылау: "Жүретін бөлік". (қоршаған ортамен танысу, сөйлеуді дамыту) Мақсат-міндеттер: балалардың байқағыштығын, ойлау қабілеттерін дамыту.</p> <p>Шығармашылық тапсырмалар: "Кел, ойнайық, балақай!" (әлеуметтік-эмоционалды дағдылар) Мақсат-міндеттер: пантомимикалық дағдыларды</p> | <p>бүршігін бақылау. (қоршаған ортамен танысу, сөйлеуді дамыту) Мақсат-міндеттер: учаскедегі ағаштармен танысуды жалғастыру; бүршік жапырақтың үйі деген түсінік қалыптастыру.</p> <p>Ересек адамдармен орындалатын қарапайым еңбек тапсырмалары (бұтақтар мен ескі жапырақтарды жинау). (еңбек іс-әрекеті)</p> | <p>қайың ағаштарын бақылау. (қоршаған ортамен танысу, сөйлеуді дамыту) Мақсат-міндеттер: ағаштардың көктемде тіршілік ету ерекшеліктері туралы білімдерін қалыптастыру; өсімдіктерге деген құрмет сезімін тәрбиелеу.</p> <p>Ересек адамдармен орындалатын қарапайым еңбек тапсырмалары: "Табиғаттың</p> | <p>кезіндегі аспанды бақылау. (қоршаған ортамен танысу, сөйлеуді дамыту) Мақсат-міндеттер: балаларды аспанның түсіне, бұлттардың өзгеруіне, күннің көкжиектен жоғары орналасуына байланысты көктем белгілерін байқауға үйрету.</p> <p>Ересек адамдармен бірге орындалатын қарапайым еңбек тапсырмалары</p> | <p>жабдықтарын бақылау. (қоршаған ортамен танысу, сөйлеуді дамыту) Мақсат-міндеттер: құрылыстың әртүрлі кезеңдеріндегі технологияның рөлі туралы, құрылысшы мамандығы туралы білімдерін бекіту және кеңейту; ересектердің еңбегіне құрмет сезімін дамыту.</p> <p>Ересек адамдармен бірге орындалатын қарапайым еңбек</p> |
|--|--|--|--|---|---|

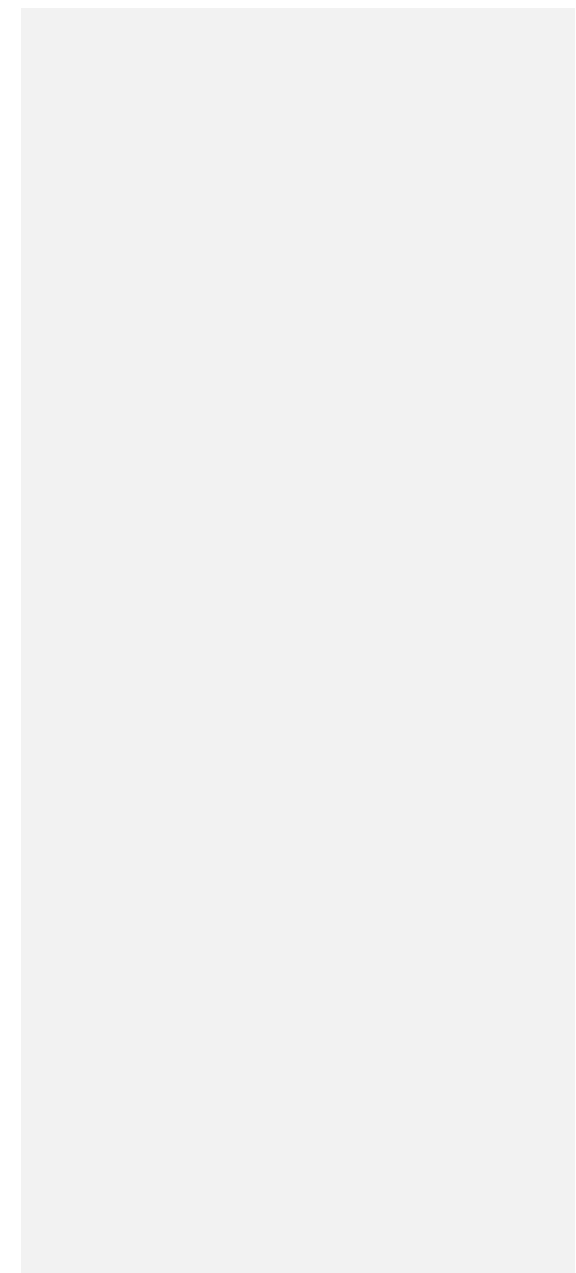
| | | | | | |
|--|---|---|--|--|--|
| | <p>дамыту, эмоционалды көңіл-күйлерін көтеруге ықпал ету.</p> <p>Қимыл-қозғалыс ойындары: "Жоғары". (дене шынықтыру)</p> <p>Мақсат-міндеттер: физикалық қасиеттерін, ептілігін, бұлшық ет, тыныс алу қимылдарын дамыту.</p> <p>Өзіндік еркін ойын әрекеттері, қозғалыстарды дамыту: "Қуып жет". (дене шынықтыру)</p> <p>Мақсат-</p> | <p>Мақсат-міндеттер: бірлесіп жұмыс істеуге деген ұмтылысты насихаттау, бір-бірімен сөйлесу қуанышын сезіну.</p> <p>Қимыл-қозғалыс ойындары: "Жүгіріп секір", "Кім жол бойымен жылдам жүгіреді?" (дене шынықтыру)</p> <p>Мақсат-міндеттер: ұшу кезінде жақсы секіру техникасына қол жеткізу.</p> <p>Өзіндік еркін ойын әрекеттері: бөренемен жүру</p> | <p>жас көмекшілері" операциясы. (еңбекке баулу)</p> <p>Мақсат-міндеттер: байқау қабілетін дамыту, тіршілік иелеріне қолайлы жағдай жасауға ұмтылу, табиғаттағы мінез-құлық ережелерін сақтау.</p> <p>Қимыл-қозғалыс ойындары: "Айна", "Күн мен түн". (дене шынықтыру)</p> <p>Мақсат-міндеттер: қимылдардың көркемдігі мен мәнерлілігін дамыту.</p> <p>Өзіндік еркін</p> | <p>(балаларға аймақты қардан тазартуға көмектесу).</p> <p>(еңбек дағдылары)</p> <p>Мақсат-міндеттер: қамқор болуға, достыққа тәрбиелеу.</p> <p>Қимыл-қозғалыс ойындары: "Біз көңілді балалармыз". (дене шынықтыру)</p> <p>Мақсат-міндеттер: ойын ережелерін бекіту, ептілік жылдамдығын дамыту.</p> <p>Өзіндік еркін ойын әрекеттері, қозғалыстарды</p> | <p>тапсырмалары (ересектерге ағаш отырғызуға көмектесу (ағашты ұстау, отырғызғаннан кейін суару).</p> <p>(еңбек дағдылары)</p> <p>Мақсат-міндеттер: еңбекке және табиғатқа құрметпен қараудың үлгісін көрсету.</p> <p>Қимыл-қозғалыс ойындары: "Ормандағы аю", "Лақтырып, ұстап ал". (дене шынықтыру)</p> <p>Мақсат-міндеттер: белгі бойынша жылдам қозғалу</p> |
|--|---|---|--|--|--|

| | | | | | |
|---|--|--|---|---|---|
| | міндеттер: жүгіру жылдамдығын, төзімділікті дамыту. | техникасын жетілдіру. (дене шынықтыру) Мақсат-міндеттер: бөренемен жүру кезінде тепе-теңдік дағдыларын бекіту. | ойын әрекеттері, қозғалыстарды дамыту: "Дорба". (дене шынықтыру) Мақсат-міндеттер: екі аяқпен секіру іскерліктерін жетілдіру. | дамыту: "Ең жылдам". (дене шынықтыру) Мақсат-міндеттер: жылдам жүгіру кезінде жаттығу; ептілікті, физикалық қасиеттерді дамыту. | қабілетін бекіту; қозғалысты жақсарту. Өзіндік еркін ойын әрекеттері: бөренемен жүру. Мақсат-міндеттер: тепе-теңдікті сақтау қабілетін бекіту. (дене шынықтыру) |
| Серуеннен оралу 12.10 - 12.30 | Өз шкафын белгі бойынша тауып алуды, өз киімін өзі шешуді, өз қажеттері жайында айтуға машықтандыру. (мәдени-гигиеналық дағдылар, дербес әрекет) | | | | |
| Түскі ас 12.30 - 13.00 | Гигиеналық дағдылар Мақсат-міндеттер. Балаларды сыртқы келбетін бақылауға үйрету; сабынды дұрыс қолдануды, қолды, бетті, құлақты тазалап жууды, жуынғаннан кейін құрғатып сүртуді, орамалды орнына ілуді, тарақты және қол орамалды пайдалануды үйрету. Үстел басында мәдениетті тамақтану дағдыларын қалыптастыру: ас қасық пен шәй қасықты, шанышқыны, майлықты дұрыс қолдану; нанды үгітпеу, тамақты ауызды жауып, шайнау, ауызды толтырып сөйлемей. Құралдар: сабын. <i>Көркем сөз</i> Сиқырлы ғой қасығым, Жылдам жеймін асымды. | | | | |

| | | | | | |
|---|--|---|---|--|--|
| | <p>Міне тамақ, міне шай, Тым асықпай, жеші жәй. <i>Салт-дәстүр. Наурыз көже</i> Ұлыстың ұлы күні әр үйде пісірілетін жеті дәмнентұратын қасиетті әрі дәстүрлі көже. Бұл көжеден барлық адам ауыз тиюге тиіс және оны әр үй дайындайды. (мәдени-гигиеналық дағдылар, көркем сөз)</p> | | | | |
| Күндізгі ұйқы 13.00 - 15.10 | Балалардың тыныш ұйықтауына жайлы жағдай туғызу. | | | | |
| Бірге-бірге тұрғызу, сауықтыру шаралары 15.10 - 15.30 | <p>Қайық жаттығуы (ішпен жату, қолдар иектің астында, жоғары тартылып, еңкею, тербелу). Жалпақтабандықтың алдын алу мақсатында денсаулық жолдарымен жүру. Алған білімдерін бекітіп, мәдени-гигиеналық дағдыларын орындау. (мәдени-гигиеналық дағдылар, дене шынықтыру)</p> | | | | |
| Бесін ас 15.30 - 16.00 | Алдына қойған асқа назар аударту; дастарқан басында отыру мәдениеті, тамақтану мәдениетіне баулуға бағытталған жеке-дара жұмыс; этикет ережелері. (мәдени-гигиеналық дағдылар) | | | | |
| Балалардың дербес әрекеті (баяу қимылды ойындар, үстел үсті ойындары, бейнелеу әрекеті, кітаптар қарау және тағы басқа әрекеттер) | Сөйлеуді дамытудан ойын-жаттығу "Дастарханды жаямыз" Мақсат-міндеттер. Балаларды Наурыз | Құрастырудан ойын-жаттығу "Үй салайық". Мақсат-міндеттер. Балаларға кірпіштерді еден қалпында жатқан екі қос білеудің | "Дастарқанды жаямыз" дидактикалық ойыны. Мақсат-міндеттер: балаларға үстелге қойылатын | "Қонақ күтеміз" сөздік жаттығуы. - Мінекей, қонақтар келіп қалыпты. Олар сендерге шашу сыйлайды. Кәмпиттен шашу | Қоршаған ортамен танысудан ойын-жаттығу "Наурыз гүлдері". Мақсат-міндеттер. Балалардың |

| | | | | | |
|---|--|--|---|---|---|
| <p>Балалармен жеке жұмыс 16.00 - 16.45</p> | <p>мейрамына қатысты қонақты күту рәсімімен таныстыру, ыдыстардың атауларын қайталау; «сиқырлы» сөздер мен әдептіліктің қарапайым ережелері жөнінде мағлұмат беру.</p> | <p>үш жағы бойына тігінен қойып, қабырғаларды қалап, үстінен екі призмамен, шатырмен жауып, үй құрастыруға үйрету; құрастыру барысын, құрылыс материалдарының қалпын үнемі түзеп отыруға бейімдеу.</p> | <p>ыдыстар мен азық-түліктерді атап айтқызу, қонақ күту дәстүрімен таныстыру. Барысы: балалардың алдында дастарқанды жаю тәртібі көрсетіледі. Бір бала шақырылып педагогтің тапсырмасын орындайды. Кезекпен дастарқанға қойылған ыдыстар аталып, қажеті анықталады. (сөйлеуді дамыту, қазақ тілі)</p> <p>Вариативтік компоненті/Әле</p> | <p>жасау. Балалар кәмпиттерді теріп алғаннан кейін, орындарына отырады. - Ал, қонақтар, мерекелі дастарханнан дәм татып, шай ішіндер! (шай құюды көрсету) - Балалар, мен Данаға: "Дана, бауырсақ же" - деп ұсынамын. - Салтанат, сен қонжыққа не дейсің? "Қонжық, шелпек же! Ас болсын!" - Іңкәр (Батыр, Жомарт), Данаға (қонаққа) сен не дейсің? Дұрыс, шай іш</p> | <p>наурыз гүлдерін бақылай отырып, олардың қар астынан пайда болатын ерекше белгілерін қабылдау барысында қарапайым тәжірибе және зерттеу дағдылары мен қызығушылықтарын, ойлауы мен тілін дамыту. Наурыз гүлдері туралы білімдерін қалыптастыру.</p> |
|---|--|--|---|---|---|


| | | | | | |
|--|--|--|---|---|--|
| | | | <p>умет "Құстар фермасы" ойыны Мақсаты Балаларға құс фермасы жөнінде мағлұматтар беру, құс күтушісінің еңбегімен таныстыру, үй құстарының атауларын пысықтау, ойын ережелерін түсіндіру. Балалардың құс фермасына қатысты ойын желісіне түсу іскерлігін қалыптастыру, қатынастарда қарапайым өтінімдерді орындау, жауап беру үлгілерін</p> | <p>(бауырсақ же). (сөйлеуді дамыту)</p> | |
|--|--|--|---|---|--|



| | | | | | |
|--|---|--|---|--|--|
| | | | игерту, тілдік және эмоционалды қарым-қатынастарға түсе білу, ойын шартын ұстану дағдыларын қалыптастыру, ойлау қабілеттерін жетілдіру. Балалардың үй құстарын аялау сезімдерін қалыптастыру, адам еңбегін құрметтеуге, ұйымшылдыққа, еңбексүйгіштікке тәрбиелеу. | | |
| "Сүттен жасалатын тағамдарды ата" дидактикалық ойыны. | "Әдептілік" тақпағын айтқызу. Мақсат-міндеттер. Бала тілін дамыту. | "Биші" тақпағын айтқызу. Мақсат-міндеттер. Бала тілін дамыту. | "Судың қасиеттерін ата" дидактикалық ойыны. Мақсат- | "Наурыз" тақпағын жаттау Қарды ерітіп жылғасы, Наурыз келді – | |

| | | | | | |
|--|---|---|---|--|--|
| | <p>Мақсат-міндеттер: балалардың сүттен жасалатын тағамдарды ажырату іскерліктерін дамыту. – Балалар, қазір біз "Сүттен жасалатын тағамдарды ата" ойынын ойнаймыз. Ол үшін екі топқа бөлінесіңдер. Орындықтарға жайғасып алыңдар. Енді, мен музыканы қосамын, сол музыка аяқталғанша, сендер топпен ақылдасып, қандай сүттен жасалатын</p> | <p>"Әдептілік" (Өмірбай Өмірзақов). Рұқсатсыз бақшаға, Бақыт тіпті бармайды. Көрнеу қойған ақшаға, Суық қолын салмайды.</p> <p>Айтқан ақыл өзінің Есінен бір кетпейді. Жолда үлкен кісінің Алдын орап өтпейді. (сөйлеуді дамыту және көркем әдебиет)</p> | <p>"Биші" (Тоқбай Исабеков). Биле, Алмашжан, билеші, Әжең көріп, жасарсын. Билей берсең күнде осы, Шара апаңнан асарсың. (сөйлеуді дамыту және көркем әдебиет)</p> | <p>міндеттер: судың қасиеттері жайлы білімдерін толықтыру. - Балалар, қазір біз "Судың қасиеттерін ата" дидактикалық ойынын ойнаймыз. Ойынның шарты мынадай: мен "Су" дегенде судың қасиеттерінің біреуін орындарыңнан тұрып айтасыңдар. Екі топқа бөлініп, жауап беруге дайындалыңдар. Қай топ жылдам, әрі дұрыс жауап берсе, сол топтың балалары жеңіске жетеді.</p> | <p>жыл басы. Шуақ төкті жарық күн, Мейрамында халықтың. Бата беріп атамыз, Бата беріп апамыз. Тәтті болып жасалған Наурыз дәмін татамыз. Б. Жақыпов (сөйлеуді дамыту және көркем әдебиет)</p> |
|--|---|---|---|--|--|

| | | | | | |
|--|---|--|--|---|--|
| | <p>тағамдар бар, соларды атайсыңдар. Қай топ тағамдар санын көп айтады, сол топ жеңеді. Жақсы ойнаған топтың балаларына қазақтың ұлттық киімдері бейнеленген таңбалауыштар үлестіріледі.</p> <p>Педагог: – Балалар, маған портфолиоларыңды ашып көрсетіндерші! Жарайсыңдар, енді таңбалауыштарыңды салып қойыңдар.</p> <p>(сөйлеуді дамыту, қоршаған ортамен</p> | | | <p>Педагог ойынды өзі басқарып отырады. Жақсы орындаған топтың балаларына сарқырама бейнеленген таңбалауыштар үлестіріледі.</p> <p>(қоршаған ортамен танысу)</p> | |
|--|---|--|--|---|--|



| | | | | | |
|---|--|--|--|--|--|
| | танысу) | | | | |
| Серуенге дайындық Серуен 16.45 - 17.30 | Өзіне-өзі қызмет көрсетуге деген ұмтылысын қолдау: белгілі реттілікпен киінуге және шешінуге, тісті тазалауға, ұқыптылыққа, киіміндегі олқылықтарды байқауға, оларды ересектің көмегімен немесе өз бетінше реттеуге, ас ішу құралдарын орнымен қолдануға баулу. | | | | |
| | Түскі серуендегі бақылауды жалғастыру. (қоршаған ортамен танысу, сөйлеуді дамыту, көркем әдебиет) | | | | |
| Серуеннен оралу 17.30 - 17.50 | Өз шкафын белгі бойынша тауып алуды, өз киімін өзі шешуді, өз қажеттері жайында айтуға машықтандыру. (мәдени-гигиеналық дағдылар, дербес әрекет) | | | | |
| | | | | | |
| Балалардың дербес әрекеті (баяу қимылды ойындар, үстел үсті ойындары, бейнелеу әрекеті, кітаптар қарау және тағы басқа әрекеттер) | <p>Кітап бұрышында: өткен тақырыптар бойынша суреттерді қарау, сипаттау; ертегілерді есте жаңғырту, кейіпкерлердің сөздерін қайталау. (коммуникативті дағдылар, сөйлеуді дамыту, қазақ тілі, көркем әдебиет)</p> <p>Мақсат-міндеттер. Балалардың сөздік қорын ойындар мен ойын жаттығулары арқылы кеңейту, сөздік қорды заттардың сапасы мен қасиеттерін білдіретін, заттарды жалпы (көктем мезгілі, ауа райы, көктем мерекелері, наурыз мерекесі, салт-дәстүр) және ерекше белгілері бойынша жалпылаушы сөздермен байыту.</p> <p>Балаларға тұсау кесу дәстүрімен таныстыру арқылы олардың алғашқы қадамы ересектерді қуанышқа бөлейтінін жеткізу және оларды ересектердің жақсы көретінін білдіру, дәстүрге байланысты балалармен ән айту, би билету, жұмбақ шешкізу, жаңылтпаш, санамақ айтқызу, сөздік қорларын жаңа сөздермен байыту. Ауызекі сөйлеудің қарапайым түрлерін меңгерту, балалардың өздеріне айтылған сөзді, пікірді түсінуін қалыптастыру, алдын ала үйретілген сөйлеу үлгілерін есте сақтап, әңгімелесе білуге баулу.</p> <p>Ойыншықтар мен заттарды қарастыра отырып, сұрақтарға жауап беруге, оларды жай сөйлемдермен сипаттап айтып беруге баулу.</p> <p>Таныс ертегілер мен шағын шығармалардың мазмұны бойынша алдымен сұрақтарға жауап беруге, кейіннен өздігінен қайталап айтуға баулу. Ауызекі сөйлеуде түрлі балалар</p> | | | | |

әрекеттерінде қоршаған орта заттары мен табиғат нысандарының атауларын өздігінен қолдануды қалыптастыру.

Қоршаған ортадағы күнделікті жиі қолданылатын туыстық қатынасқа байланысты сөздерді («бөпе», «аға», «апа», «іні», «қарындас»), тұрмыстық заттардың, жемістердің, жануарлардың, төрт түліктің атауларын айту және түсіну дағдыларын қалыптастыру.

Баланың сөздік қорын дамытуда, санамақтар, тақпақтар, жаңылтпаштарды жаттауға баулу.

Музыкалық аспаптармен ойындар. **(музыка)**

Мақсат-міндеттер. Қазақ халқының би өнерімен таныстыру. Музыкалық сүйемелдеумен қазақ би қимылдарының қарапайым элементтерін орындау, ойындарда таныс би қимылдарын қайталау. Аспаптың сүйемелдеуіне, ересектердің дауысына ілесе отырып, олармен бірге ән айту, әнді бірге бастап, бірге аяқтау. Музыкалық шығарманы иллюстрациялармен салыстыра білуді қалыптастыру. Музыканы эмоционалды көңіл-күймен қабылдауға баулу. Музыкалық жанрлар: ән, би, маршпен таныстыру.

Өнер бұрышында аңдардың бояу суреттерін бояу, ұлпақар мүсіндеу және жапсыру жұмыстарын жасау. **(шығармашылық дағдылар, жапсыру, мүсіндеу, сурет салу, құрастыру)**

Мақсат-міндеттер. Қазақ ою-өрнектерінің қарапайым элементтерін қайталап салуға баулу.

Қазақ халқының әшекей бұйымдарымен (білезік, жүзік, балдақ, сырға, тұмар) таныстыру.

Мүсіндеу тәсілдерін қолдана отырып, өзіне ұнаған бұйымдарды мүсіндеу, оларды таяқшамен безендіру. Қазақ халқының ұлттық ыдыс-аяқтарымен, тұрмыстық заттарымен таныстыру.

Ұнаған дайын заттардың пішіндерін қазақ оюларының қарапайым элементтерімен безендіру.

Заттардың пішіні мен олардың түсі туралы білімді бекіту. Ұжымдық құрылыс жасауға баулу, алдын ала келісе отырып, құрылыс бөліктерін жеке дайындау, өздерінің құрастырған бұйымдарын біріктіре отырып, дайын болған құрылыспен бірге ойнату.

Табиғат бұрышын зерттеу, салыстыру, танысу, пысықтау жұмыстары. **(зерттеу іс-әрекет, қарым-қатынас іс-әрекеті)**

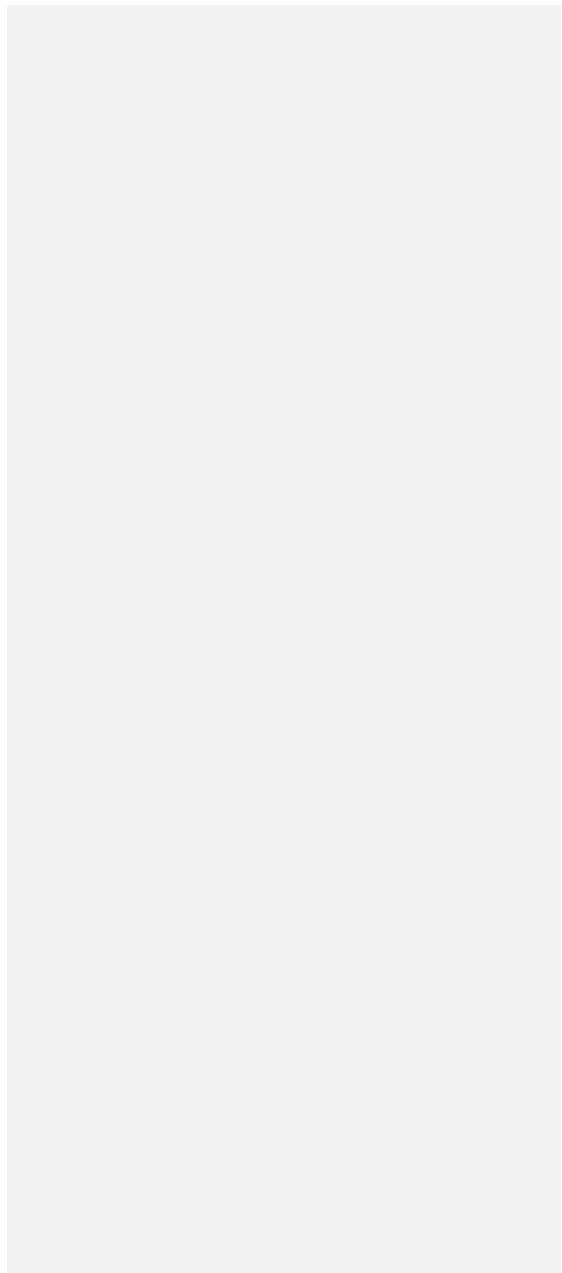
Танымдық дағдыларды қалыптастыруға арналған ойындар ұйымдастыру. **(танымдық дағдылар, математика негіздері)**

| | | | | | |
|---|--|--|--|--|---|
| | Балаларды геометриялық фигуралармен: үшбұрыш, шаршы, дөңгелекпен таныстыру, ұстау және көру тәсілдері арқылы аталған фигураларды зерттеуге мүмкіндік беру. | | | | |
| Балалардың үйге қайтуы (ата-аналарға кеңес) 17.50 - 18.30 | Тәрбие шарттарын анықтау туралы ата-аналармен жеке әңгімелелесу. | Балалардың балабақшадағы тәртібі жайлы әңгімелесу. | Ата-аналарға тәрбиеленушілердің денсаулық жағдайы туралы ақпарат беру. | Жаднама. "Біз балаларға ертегілер оқимыз". | Балалардың балабақшадағы оқу үлгерімі жайлы әңгімелесу. |

| ТӘРБИЕЛЕУ-БІЛІМ БЕРУ ПРОЦЕСІНІҢ ЦИКЛОГРАММАСЫ | | | | | |
|--|---|-----------------|-----------------|-----------------|--|
| Білім беру ұйымы балабақша | «Бағлан» бөбекжайы <i>Ш.Мек. Құл</i> | | | | |
| Топ/сынып | Ортаңғы топ | | | | |
| Тобы, топтың реттік саны, атауы | «Бөбек» | | | | |
| Балалардың жасы | 3 жасар балалар | | | | |
| Педагогтің аты-жөні | Асқарова Айнур, Тойшибекова Гаухар | | | | |
| Жоспардың құрылу кезеңі (апта күндерін, айды, жылды көрсету) | 20.03-24.03.2023ж. | | | | |
| Апта күндері | <i>Дүйсенбі</i> | <i>Сейсенбі</i> | <i>Сәрсенбі</i> | <i>Бейсенбі</i> | <i>Жұма</i> |
| Күн тәртібі | 20.03 | 21.03 | 22.03 | 23.03 | 24.03 |
| Балаларды қабылдау Ата-аналармен әңгімелесу, кеңес беру Балалардың дербес әрекеті (баяу қимылды ойындар, үстел | Таңғы сүзгі: балалардың терісін, дене қызуын, сыртқы келбетін тексеру. Балаларды жақсы көңіл күймен қарсы алу және оларға қолайлы жағдай жасау. Баланың көңіл күйін, оның жеке пікірін, қызығушылығын анықтау. (сөйлеуді дамыту) | | | | |
| | Ата-аналармен "Отбасында баланы еңбекке тәрбиелеу" тақырыбында әңгімелесу, кеңестер беру. | | | | |
| | "Еңбекке баулу" Мақсат-міндеттер. Балаларға балалар еңбегін әңгімелеп беру; кезекшілерді өз | | | | "Еңбекке баулу" Мақсат-міндеттер. Өсімдіктерді |

| | | | | | |
|--|--|--|--|--|---|
| <p>үсті ойындары, бейнелеу әрекеті, кітаптар қарау және тағы басқа әрекеттер) Таңертеңгі жаттығу 08.00 - 08.40</p> | <p>істеріне дұрыс үйретіп, тостағанды тұтқасынан, нан салуға арналған ыдысты екі қолымен ұстауды т.б.. естеріне салып отыру.</p> | | | | <p>суару, жемсалғышты, астауды, көкөністерді жуу; астауға су құю.</p> |
| | <p>Иллюстрациялық суреттер қарастыру. Мақсат-міндеттер. "Салт-дәстүрлер" тақырыбында иллюстрациялық суреттерді қарастыру. (сөйлеуді дамыту) "Бет орамалға лайық жамауларды табу" дидактикалық ойыны. Мақсат-міндеттер: геометриялық пішіндерді ажыратуға, салыстыруға жаттықтыру; логикалық ойлау қабілеттерін дамыту. (математика</p> | | | | <p>"Күн мен түн" қимыл-қозғалыс ойыны. Мақсат-міндеттер: белгілер бойынша жылдам жүгіруді, зейінді дамыту; дене мүшелерін нығайту. (дене шынықтыру) Дамыту ойыны: "Айна". Мақсат-міндеттер: балалардың зейінін, есте сақтау қабілетін,</p> |

| | | | | | |
|--|-------------------|--|--|--|--|
| | негіздері) | | | | сөйлеу және қозғалыс белсенділігін дамыту. Ойын барысы. Балалар шеңберге шығады. Санамақ көмегімен таңдалған бала шеңбердің ортасына орналасады. Қалғандары айтады: - Бірігіміз бәріміз, Бірімізден біріміз. Қайталаймыз, қалмаймыз, Ұйықтамаймыз, талмаймыз. - Асан (Аида, Мансұр) бізге көрсеттер. Тағайындалған балалар шеңбердің |
|--|-------------------|--|--|--|--|



| | | | | | |
|---------------------------|--|--|--|--|---|
| | | | | | ортасындағы бала әртүрлі қимылдарды көрсетеді, қалған балалар қайталайды. |
| | <p>Жалпы дамыту жаттығулары.</p> <p>1. Бастапқы қалып: негізгі тұрыс.</p> <p>1.1. Екі жаққа созылған қолдарды жоғары көтеру-қолдарды түсіру.</p> <p>2. Бастапқы қалып: қолды кеуде тұсында бүгіп ұстап, етпетімен жату.</p> <p>2.1. Қолдарын алға созып, қарағай бүршіктерін нұсқаушыға көрсету; алға тік қарап, қарағай бүршіктерін иыққа қою.</p> <p>Дененің жоғарғы бөлігін қатты имеуге тырысу керек.</p> <p>3. Бастапқы қалып: қолды екі жанға қойып, шалқадан жату. Қол мен аяқты бір уақытта көтеру, қолды тобыққа тигізу.</p> <p>3.1 Бастапқы қалыпқа оралу.</p> <p>4. Бастапқы қалып: негізгі тұрыс.</p> <p>4.1. Қарағай бүршіктерін ұстап, бір орында тұрып секіру. Баяу жүру.</p> <p>(дене шынықтыру)</p> | | | | |
| Таңғы ас 08.40 - 09.20 | <p>Гигиеналық дағдылар</p> <p>Мақсат-міндеттер. Балаларды сыртқы келбетін бақылауға үйрету; сабынды дұрыс қолдануды, қолды, бетті, құлақты тазалап жууды, жуынғаннан кейін құрғатып сүртуді, орамалды орнына ілуді, тарақты және қол орамалды пайдалануды үйрету.</p> <p>Үстел басында мәдениетті тамақтану дағдыларын қалыптастыру: ас қасық пен шәй қасықты, шанышқыны, майлықты дұрыс қолдану; нанды үгітпеу, тамақты ауызды жауып, шайнау, ауызды толтырып сөйлемей.</p> <p>Құралдар: сабын.</p> <p><i>Көркем сөз</i></p> | | | | |

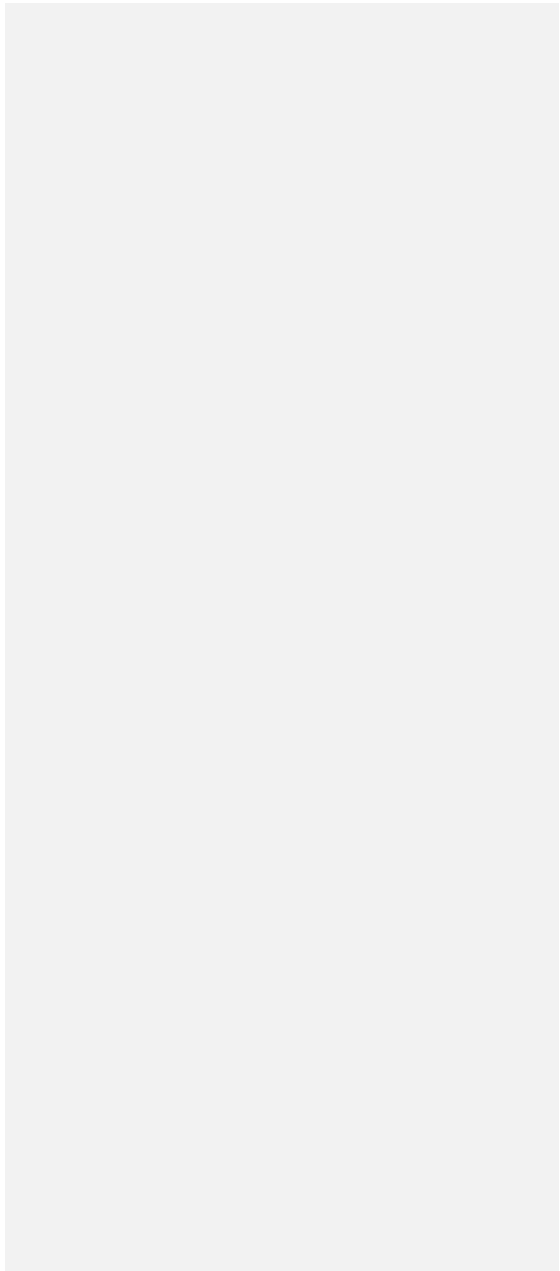
| | | | | | |
|--|--|--|--|--|--|
| | <p>Нан қосып же тоясың, Тәбетің де оянсын. Тойып алған балақай, Асыр салып ойнасын. (мәдени-гигиеналық дағдылар, көркем сөз)</p> | | | | |
| <p>Ұйымдастырылған іс-әрекетке дайындық 09.20 - 09.30</p> | <p>Шаттық шеңбер Балаларға жағымды эмоциялық ахуалды ұйымдастыру үшін бәсеңдеу дыбыста салмақты әуенжазбасын қосуға болады. Неткен сұлу көктем шақ! Көгалда өскен бақбақ. Сары түс мұнда көп екен, Күннің көзі – нұр көктем. (сөйлеуді дамыту)</p> | | | | <p>Шаттық шеңбері Мақсат-міндеттер. Балаларға эмоционалды жағымды көңіл-күй мен ұйымдастырылған іс-әрекетіне мотивациялық дайындықты қалыптастыру, балаларға бір-бірімен сәлемдесуге мүмкіндік беру, ұжымда достыққа тәрбиелеу. Күнмен бірге тұрамыз, Құспен бірге ән саламыз</p> |

| | | | | | |
|---|---|---|---------------|---|--|
| | | | | | Қайырлы таң! Ашық күн! Көңілді біз тұрамыз. Күлім қағып қолымды, 1,2,3 деп соғайын. (сөйлеуді дамыту) |
| Білім беру ұйымының кестесі бойынша ұйымдастырыл ған іс-әрекет 09.30 - 10.10 | Көктемгі демалыс. (сюжетті ойындар, үстел үсті | ойындар, театр қойылымдары, басқатырғыш, логикалық ойындар, қыс қызығына байланысты | суреттер бояу | ойындар, қыс қызығына байланысты суреттер бояу | Көктемгі демалыс. (сюжетті ойындар, үстел үсті ойындар, театр қойылымдар, басқатырғыш, логикалық |
| Серуенге дайындық Серуен 10.10 - 12.10 | Өзіне-өзі қызмет көрсетуге деген ұмтылысын қолдау: белгілі реттілікпен киінуге және шешінуге, тісті тазалауға, ұқыптылыққа, киіміндегі олқылықтарды байқауға, оларды ересектің көмегімен немесе өз бетінше реттеуге, ас ішу құралдарын орнымен қолдануға баулу. (мәдени-гигиеналық дағдылар) | | | | |
| | Ауладағы құстарды бақылау (шығаратын дыбыстары). (қоршаған ортамен | | | | "Көшелер". (қоршаған ортамен танысу, сөйлеуді дамыту) |

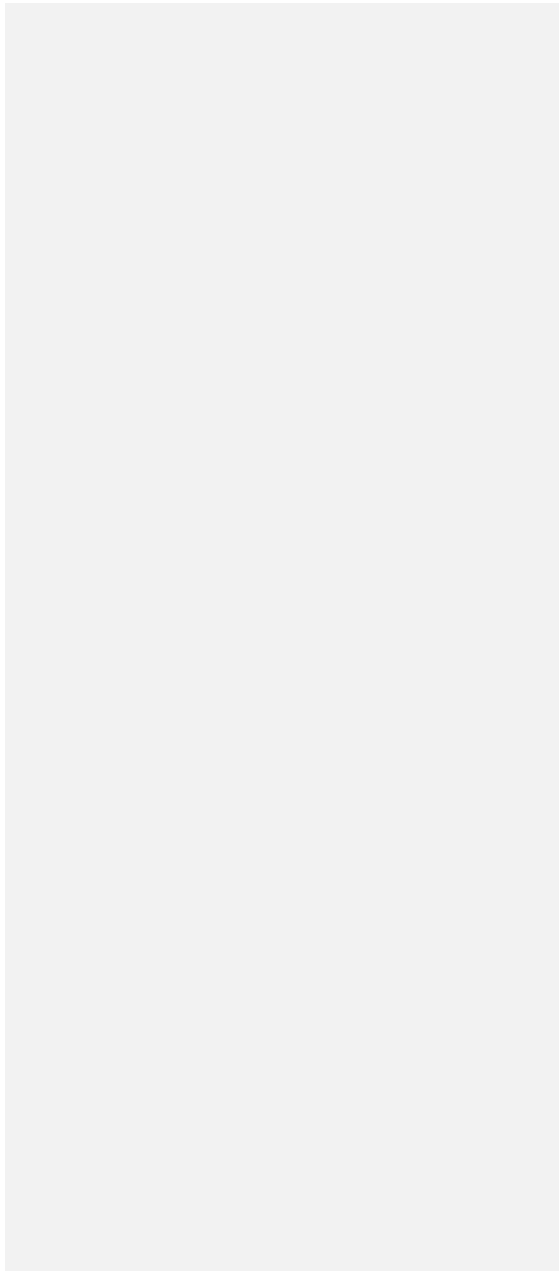
| | | | | | |
|--|--|--|--|--|--|
| | <p>танысу, сөйлеуді дамыту) Мақсат-міндеттер. Балаларды құстардың шикылдаған дыбыстарын тыңдауға ынталандыру; құстардың дыбыстарына еліктеуге үйрету. - Балалар, тыныш тұрайықшы. Естіп тұрсындар ма? Бұл нелердің дыбыстары шығады? Біреу "шиық-шиық" деген дыбыстарды шығарады. - Иә, бұл құстар шикылдайды. - Құстар ұқсап дыбыстайықшы. Жарайсындар! Еңбекке баулу тапсырмалары: балаларды учаскедегі орындықтарды</p> | | | | <p>Мақсаты: балалардың көше, жол туралы ойларын нақтылау және кеңейту; жүк және жеңіл көліктер туралы; көшеде өзін-өзі ұстау ережелері туралы қарапайым білім беру, байқағыштықты дамыту. Ересек адамдармен бірге орындалатын қарапайым еңбек тапсырмалары (қоқыстарды жинау). (еңбек дағдылары) Мақсат-міндеттер: ұжыммен жұмыс</p> |
|--|--|--|--|--|--|

| | | | | | |
|--|---|--|--|--|--|
| | <p>кылшақтар арқылы тазалауға шақыру. (еңбек дағдылары) Мақсат-міндеттер: балаларды ересектің үлгісіне еріп, қарапайым еңбек әрекеттерін жасауға машықтандыру; топтастырымен бірге әрекет етуге, тазалыққа баулу; жағымды эмоцияларды дамыту. "Қаздар" қимылды ойыны. (дене шынықтыру) Мақсат-міндеттер. Балаларды көркем сөз мәтінін мұқият тыңдап, белгілі сигнал сөзін естіген кезде, бір бағытта, бір-біріне соғылмай, жүгіруге үйрету; жүгіруде қолдарын жан-жаққа бұлғап, қаздың қимылын</p> | | | | <p>істеу дағдыларын дамыту. Қимыл-қозғалыс ойындары: "Ұстап ал", "Үшінші артық". Мақсат-міндеттер: ептілікті, жүгіру жылдамдығын дамыту. (дене шынықтыру) Өзіндік еркін ойын әрекеттері, қозғалыстарды дамыту, допты лақтыру және қағып алу. Мақсат-міндеттер: ептілікті, лақтыру қимылын дамыту, салауатты өмір салтын</p> |
|--|---|--|--|--|--|

| | | | | | |
|--|---|--|--|--|--|
| | <p>қайталауға ынталандыру; айтылған сөздер мен жаттығудан жағымды әсер алуға баулу. Педагог балаларға ойын шартын түсіндіреді: "Балалар, сендер қаз құстары боласыңдар. Мені мұқият тыңдаңдар. Сөздерді менің соңымнан қайталауға болады. Мен "бидай шаш" сөздерін айтқанда, маған қарай қолдарыңды былай жайып, бұлғап, барлығың жүгіресіңдер. Педагог қаздардың қимылдарын балаларға біраз қайталатады. Балалар бір жаққа ауысып кеткенде, педагог алшақ қарама-қарсы жерге барып, ойынды</p> | | | | <p>қалыптастыру. (дене шынықтыру)</p> |
|--|---|--|--|--|--|



| | | | | | |
|--|---|--|--|--|--|
| | <p>тағы бір рет жүргізеді. Балалардың бір-біріне соғылмауын ескеру керек. - Қазым, қазым, қалқылда, Көлде жүзіп салқында. Жем шашайын - жейсің бе, Кәмпит берші дейсің бе? - Жоқ, жоқ, Кәмпит, тәтті болмайды ас, Арпа менен бидай шаш. С. Бегалин "Аяқ ұшына тұрып, ақырын жүрейік" жаттығуы. (дене шынықтыру) Мақсат-міндеттер: балалардың бір сапта, бір бағытқа қарай аяқ ұшымен жүре білу қабілетін дамыту; аяқ</p> | | | | |
|--|---|--|--|--|--|



| | | | | | |
|--|--|--|--|--|--|
| | бұлшық еттерін, дене тепе-теңдігін дамыту, тыныс алу мүшелерін жетілдіру. | | | | |
| Серуеннен оралу 12.10 - 12.30 | Өз шкафын белгі бойынша тауып алуды, өз киімін өзі шешуді, өз қажеттері жайында айтуға машықтандыру. (мәдени-гигиеналық дағдылар, дербес әрекет) | | | | |
| Түскі ас 12.30 - 13.00 | <p>Гигиеналық дағдылар Мақсат-міндеттер. Балаларды сыртқы келбетін бақылауға үйрету; сабынды дұрыс қолдануды, қолды, бетті, құлақты тазалап жууды, жуынғаннан кейін құрғатып сүртуді, орамалды орнына ілуді, тарақты және қол орамалды пайдалануды үйрету. Үстел басында мәдениетті тамақтану дағдыларын қалыптастыру: ас қасық пен шәй қасықты, шанышқыны, майлықты дұрыс қолдану; нанды үгітпеу, тамақты ауызды жауып, шайнау, ауызды толтырып сөйлемей.</p> <p>Құралдар: сабын. <i>Көркем сөз</i> Нан қосып же тоясың, Тәбетің де оянсын. Тойып алған балақай, Асыр салып ойнасын. (мәдени-гигиеналық дағдылар, көркем сөз)</p> | | | | |
| Күндізгі ұйқы 13.00 - 15.10 | Балалардың тыныш ұйықтауына жайлы жағдай туғызу. | | | | |
| Бірте-бірте тұрғызу, сауықтыру | Жалпақтабандықтың алдын алу мақсатында денсаулық жолдарымен жүру. Алған білімдерін бекітіп, мәдени-гигиеналық дағдыларын орындау. "Сылдыр, сылдыр, сылдыр су" ойын жаттығулары. | | | | |

| | | | | | |
|--|---|--|--|--|---|
| шаралары 15.10 - 15.30 | (мәдени-гигиеналық дағдылар, дене шынықтыру) | | | | |
| Бесін ас 15.30 - 16.00 | Алдына қойған асқа назар аударту; дастарқан басында отыру мәдениеті, тамақтану мәдениетіне баулуға бағытталған жеке-дара жұмыс; этикет ережелері. (мәдени-гигиеналық дағдылар) | | | | |
| Балалардың дербес әрекеті (баяу қимылды ойындар, үстел үсті ойындары, бейнелеу әрекеті, кітаптар қарау және тағы басқа әрекеттер) Балалармен жеке жұмыс 16.00 - 16.45 | Ұлттық ойын. Киіз үй Ортаға арқалығына орамал ілінген төрт орындық қойылады. Балалар орындықты айнала жүгіріп, нұсқаушының дабылы бойынша «киіз үй» құрады: орамалдың бұрышынан ұстап жоғары көтереді. (дене шынықтыру) | | | | Балаларға тұсау кесу дәстүрімен таныстыру арқылы олардың алғашқы қадамы ересектерді қуанышқа бөлейтінін жеткізу және оларды ересектердің жақсы көретінін білдіру, дәстүрге байланысты балалармен ән айту, би билету, жұмбақ шешкізу, жаңылтпаш, санамақ айтқызу, сөздік қорларын жаңа сөздермен байыту. |

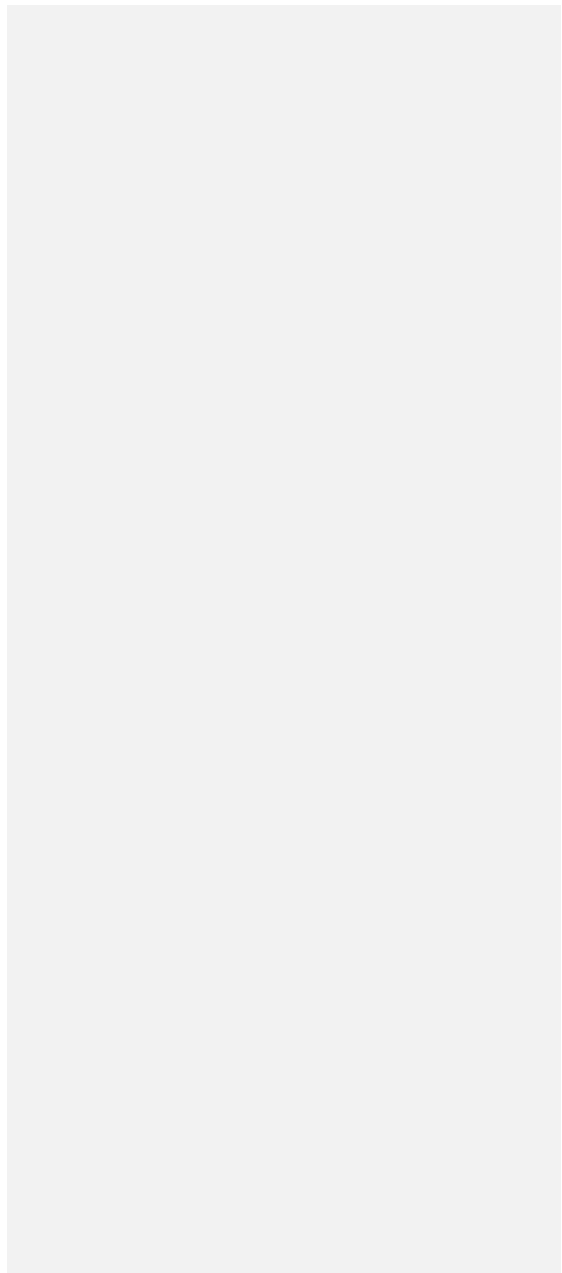
| | | | | | |
|--|---|--|--|--|--|
| | | | | | (сөйлеуді дамыту және көркем әдебиет) |
| | <p>Саусақ жаттығуы. "Бесік жыры" (халық ауызынан) Мақсат-міндеттер. Балалардың көркем сөзді айта отыра, саусақтарды кезегімен бүгіп қимылдай білу, ырғақты есту қабілетін, дыбыстық тіл мәдениетін дамыту; қуанышқа бөленуге баулу. Педагог алақанын ашып, қолын балаларға қаратып, көркем сөзді айта отырып, кезегімен саусақтарын бүгеді. Балалар жаттығудың үлгісін көргеннен кейін педагогке ілесіп қайта орындайды,</p> | | | | <p>BilimKids. Бата. (мультфильмін көру) Ұзын күміс сақалы Ауылдың ақсақалы Бата берген мейірімді Жақсы көрем атаны Шапқан жүйрік тайдай бол! Жүк көтерер нардай бол! Айналайын, таудай бол! Жарқыраған айдай бол! Терең түскен әжімі Кимешегі әдемі Бата берген мейірімді Жақсы көрем</p> |


| | | | | | |
|--|--|--|--|--|--|
| | <p>тақпақты жатқа айтуға тырысады.</p> <p>"Бесік жыры". Әлди, әлди, ақ бөпем, Ақ бесікке жат, бөпем. Жілік шағып берейін, Майын жесең, тоясың, Жылауыңды қоясың. (сөйлеуді дамыту және көркем әдебиет)</p> | | | | <p>әжені Желбіреп тұлымшағың, Тілің балдай болсын! Тұлпар болып құлыншағың Бәйгелерден озсын! Бата деген ақ тілек Жолың ашық болсын деп Қарттар бата береді Қол жайып тілек тілеп Қолымызды жаяйық Бата бер деп сұрайық Азамат боп есейіп Таудай болып өсейік. (сөйлеуді дамыту, музыка)</p> |
|--|--|--|--|--|--|

| | |
|---|---|
| <p>Серуенге дайындық Серуен 16.45 - 17.30</p> | <p>Өзіне-өзі қызмет көрсетуге деген ұмтылысын қолдау: белгілі реттілікпен киінуге және шешінуге, тісті тазалауға, ұқыптылыққа, киіміндегі олқылықтарды байқауға, оларды ересектің көмегімен немесе өз бетінше реттеуге, ас ішу құралдарын орнымен қолдануға баулу.</p> <p>Түскі серуендегі бақылауды жалғастыру. (қоршаған ортамен танысу, сөйлеуді дамыту, көркем әдебиет)</p> |
| <p>Серуеннен оралу 17.30 - 17.50</p> | <p>Өз шкафын белгі бойынша тауып алуды, өз киімін өзі шешуді, өз қажеттері жайында айтуға машықтандыру. (мәдени-гигиеналық дағдылар, дербес әрекет)</p> |
| <p>Балалардың дербес әрекеті (баяу қимылды ойындар, үстел үсті ойындары, бейнелеу әрекеті, кітаптар қарау және тағы басқа әрекеттер)</p> | <p>Кітап бұрышында: өткен тақырыптар бойынша суреттерді қарау, сипаттау; ертегілерді есте жаңғырту, кейіпкерлердің сөздерін қайталау. (коммуникативті дағдылар, сөйлеуді дамыту, қазақ тілі, көркем әдебиет)</p> <p>Мақсат-міндеттер. Балалардың сөздік қорын ойындар мен ойын жаттығулары арқылы кеңейту, сөздік қорды заттардың сапасы мен қасиеттерін білдіретін, заттарды жалпы (көктем мезгілі, ауа райы, көктем мерекелері, наурыз мерекесі, салт-дәстүр) және ерекше белгілері бойынша жалпылаушы сөздермен байыту.</p> <p>Балаларға тұсау кесу дәстүрімен таныстыру арқылы олардың алғашқы қадамы ересектерді қуанышқа бөлейтінін жеткізу және оларды ересектердің жақсы көретінін білдіру, дәстүрге байланысты балалармен ән айту, би билету, жұмбақ шешкізу, жаңылтпаш, санамақ айтқызу, сөздік қорларын жаңа сөздермен байыту. Ауызекі сөйлеудің қарапайым түрлерін меңгерту, балалардың өздеріне айтылған сөзді, пікірді түсінуін қалыптастыру, алдын ала үйретілген сөйлеу үлгілерін есте сақтап, әңгімелесе білуге баулу.</p> <p>Ойыншықтар мен заттарды қарастыра отырып, сұрақтарға жауап беруге, оларды жай сөйлемдермен сипаттап айтып беруге баулу.</p> <p>Таныс ертегілер мен шағын шығармалардың мазмұны бойынша алдымен сұрақтарға жауап беруге, кейіннен өздігінен қайталап айтуға баулу. Ауызекі сөйлеуде түрлі балалар әрекеттерінде қоршаған орта заттары мен табиғат нысандарының атауларын өздігінен қолдануды қалыптастыру.</p> |

| | | | | | |
|------------|--|--|--|--|------------|
| | <p>Қоршаған ортадағы күнделікті жиі қолданылатын туыстық қатынасқа байланысты сөздерді («бөпе», «аға», «апа», «іні», «қарындас»), тұрмыстық заттардың, жемістердің, жануарлардың, төрт түліктің атауларын айту және түсіну дағдыларын қалыптастыру.</p> <p>Баланың сөздік қорын дамытуда, санамақтар, тақпақтар, жаңылтпаштарды жаттауға баулу.</p> <p>Музыкалық аспаптармен ойындар. (музыка)</p> <p>Мақсат-міндеттер. Қазақ халқының би өнерімен таныстыру. Музыкалық сүйемелдеумен қазақ би қимылдарының қарапайым элементтерін орындау, ойындарда таныс би қимылдарын қайталау.</p> <p>Аспаптың сүйемелдеуіне, ересектердің дауысына ілесе отырып, олармен бірге ән айту, әнді бірге бастап, бірге аяқтау. Музыкалық шығарманы иллюстрациялармен салыстыра білуді қалыптастыру.</p> <p>Музыканы эмоционалды көңіл-күймен қабылдауға баулу. Музыкалық жанрлар: ән, би, маршпен таныстыру.</p> <p>Өнер бұрышында аңдардың бояу суреттерін бояу, ұлпақар мүсіндеу және жапсыру жұмыстарын жасау. (шығармашылық дағдылар, жапсыру, мүсіндеу, сурет салу, құрастыру)</p> <p>Мақсат-міндеттер. Қазақ ою-өрнектерінің қарапайым элементтерін қайталап салуға баулу. Қазақ халқының әшекей бұйымдарымен (білезік, жүзік, балдақ, сырға, тұмар) таныстыру. Мүсіндеу тәсілдерін қолдана отырып, өзіне ұнаған бұйымдарды мүсіндеу, оларды таяқшамен безендіру. Қазақ халқының ұлттық ыдыс-аяқтарымен, тұрмыстық заттарымен таныстыру. Ұнаған дайын заттардың пішіндерін қазақ оюларының қарапайым элементтерімен безендіру. Заттардың пішіні мен олардың түсі туралы білімді бекіту. Ұжымдық құрылыс жасауға баулу, алдын ала келісе отырып, құрылыс бөліктерін жеке дайындау, өздерінің құрастырған бұйымдарын біріктіре отырып, дайын болған құрылыспен бірге ойнату.</p> <p>Табиғат бұрышын зерттеу, салыстыру, танысу, пысықтау жұмыстары. (зерттеу іс-әрекеті, қарым-қатынас іс-әрекеті)</p> <p>Танымдық дағдыларды қалыптастыруға арналған ойындар ұйымдастыру. (танымдық дағдылар, математика негіздері)</p> <p>Балаларды геометриялық фигуралармен: үшбұрыш, шаршы, дөңгелекпен таныстыру, ұстау және көру тәсілдері арқылы аталған фигураларды зерттеуге мүмкіндік беру.</p> | | | | |
| Балалардың | Тәрбие шарттарын | | | | Балалардың |

| | | | | | |
|--|--|--|--|--|---|
| үйге қайтуы (ата-аналарға кеңес) 17.50 - 18.30 | анықтау туралы ата- аналармен жеке әңгімелелесу. | | | | балабақшадағы оқу үлгерімі жайлы әңгімелесу. |
|--|--|--|--|--|---|



| ТӘРБИЕЛЕУ-БІЛІМ БЕРУ ПРОЦЕСІНІҢ ЦИКЛОГРАММАСЫ | | | | | |
|---|--|-------------------|-----------------------|-------------------|-----------------|
| Білім беру ұйымы балабақша | «Бағлан» бөбекжайы  | | | | |
| Топ/сынып | Ортаңғы топ | | | | |
| Тобы, топтың реттік саны, атауы | «Бөбек» | | | | |
| Балалардың жасы | 3 жасар балалар | | | | |
| Педагогтің аты-жөні | Аскарова Айнур, Тойшибекова Гаухар | | | | |
| Жоспардың құрылу кезеңі (апта күндерін, айды, жылды көрсету) | 27.03-31.03.2023ж. | | | | |
| Апта күндері | <i>Дүйсенбі</i> | <i>Сейсенбі</i> | <i>Сәрсенбі</i> | <i>Бейсенбі</i> | <i>Жұма</i> |
| Күн тәртібі | 27.03 | 28.03 | 29.03 | 30.03 | 31.03 |
| Балаларды қабылдау Ата-аналармен әңгімелесу, кеңес беру Балалардың дербес әрекеті (баяу қимылды | Таңғы сүзгі: балалардың терісін, дене қызуын, сыртқы келбетін тексеру. Балаларды жақсы көңіл күймен қарсы алу және оларға қолайлы жағдай жасау. Баланың көңіл күйін, оның жеке пікірін, қызығушылығын анықтау. (сөйлеуді дамыту) | | | | |
| | Наурыз айында болатын ертеңгіліктер мен мерекелік кештер туралы ақпарат беру. | | | | |
| | "Еңбекке баулу" | "Еңбекке баулу" | "Еңбекке баулу" | "Еңбекке баулу" | "Еңбекке баулу" |
| Мақсат-міндеттер. Топ | Мақсат-міндеттер. | Мақсат-міндеттер. | Мақсат-міндеттер. Топ | Мақсат-міндеттер. | |

| | | | | | |
|--|--|---|--|---|---|
| <p>ойындар, үстел үсті ойындары, бейнелеу әрекеті, кітаптар қарау және тағы басқа әрекеттер) Таңертенгі</p> | <p>бөлмесінде және жатын бөлмеде терезенің ернек тақтайын (подоконник) дымқыл шүберекпен сүрту.</p> | <p>Жабық өсімдіктерді бүріккіш пистолетпен сумен бүрку.</p> | <p>Ойыншықтарды тәртіпте ұстау: жуу, кептіру, сүрту және орнына қою.</p> | <p>бөлмесінде және жатын бөлмеде терезенің ернек тақтайын дымқыл шүберекпен сүрту.</p> | <p>Күтушіге төсектерді салуға көмектесу.</p> |
| <p>жаттығу 08.00 - 08.40</p> | <p>"Киіз басу" рөлдік ойыны. Мақсат-міндеттер: балаларға киізді басу әрекеттеріне машықтандыру; ересектердің еңбегіне деген қызығушылықты арттыру; ептілікке, шыдамдылыққа тәрбиелеу. Құралдары: киізге ұқсас көрпелер, таяқтар, жіптер. Киіз басып</p> | <p>Көркем сөзді мәнерлеп оқу (жаттау) жаттығуы. Мақсат-міндеттер: өлең жолдарын мәнерлеп оқуға бейімдеу; есту, елестету, есте сақтау қабілеттерін дамыту. Ойын маған ұнайды, Көп ойнауға болмайды. Күні бойы доп қусаң, Ақыл-білім</p> | <p>Жапсырудан ойын-жаттығу "Еркежан әжейдің әдемі орамалы". Мақсат-міндеттер. Балаларды шаршының (Еркежан әжейдің орамалы) ортасына, бұрыштарына қазақ ою-өрнектерін жапсыруға үйрету; сәндік жапсыру жөнінде ұғымдар</p> | <p>Көркем сөзді мәнерлеп оқу (жаттау) жаттығуы. Мақсат-міндеттер: өлең жолдарын мәнерлеп оқуға бейімдеу; есту, елестету, есте сақтау қабілеттерін дамыту. Үйге мықты қабырға керек, Адамға жылы үй керек. Жылы үйде тоңбайсың, Ойнайсың да</p> | <p>"Ритмикалық ойын. "Би билеген баламыз". Мақсат-міндеттер. Балаларды әуеннің ырғағына сай қимылдап, тақпақ сөздерін айтуға ынталандыру; түйсікті, эмоциялық сфераны дамыту. - Жаттығу жасап көреміз, (адымдау) Қолды көкке</p> |

| | | | | | |
|--|---|--|----------------------|--|---|
| | <p>аяқпен, Дөңгелентіп аламыз. Сабалаймыз таяқпен, Білектейміз, жаямыз. Г. Кужагулова. (сөйлеуді дамыту, дене шынықтыру)</p> | <p>қонбайды. (көркем әдебиет) "Лото" үстел ойыны. Мақсат- міндеттер: балаларды заттарды топтауға баулу, зейінді, байқауды дамыту. Балалар суреттердің жалпы атаулары бойынша жинайды. Құралдары: ойыншықтар, киім, тамақ және т. б. заттық карточкалар мен топтастыруға арналаған панно- карточкалар. (танымдық дағдылар)</p> | <p>қалыптастыру.</p> | <p>ұйықтайсың. Көп шаруа тындырасың Қонақты да шақырасың. (көркем әдебиет) "Суретті жина" үстел ойыны. Мақсат- міндеттер: балаларды бөлшектерден тұтас жинауға үйрету. Құралдары: төрт- алты бөлікке бөлінген суреттер. (танымдық дағдылар)</p> | <p>көтереміз, (қолдар жоғары) Түсіріп белге төмен, (қол белде) Еңкейеміз, еңкейеміз. (оң- сол жаққа еңкею) Өкше қойып, басамыз, (оң жақ өкше, адымдау) Өкше қойып, басамыз. (сол жақ өкше, адымдау) Міне, қандай әдемі, (қол белде, бас шайқау) Би билеген баламыз. (шапалақтау) (дене шынықтыру, сөйлеуді дамыту)</p> |
|--|---|--|----------------------|--|---|

| | |
|--|--|
| | <p>Жалпы дамыту жаттығулары (сылдырмақтармен).</p> <ol style="list-style-type: none"> 1. Бастапқы қалып - аяқ алшақ, дене тік, қол төменде. <ol style="list-style-type: none"> 1.1. Балалар сылдырмақтарын жоғары көтеріп, екі қолмен сылдырлатады. 1.2. Бастапқы қалып. (жаттығу 4-5 рет қайталанады). 2. Бастапқы қалып аяқ алшақ, дене тік, қол төменде. <ol style="list-style-type: none"> 2.1. Қолдарын оң жаққа жіберіп, сылдырмақтарды сылдырлатады. 2.2. Бастапқы қалып. 2.3. Қолдарын сол жаққа жіберіп, сылдырмақтарды сылдырлатады. 2.4. Бастапқы қалып. (жаттығу 4 рет қайталанады). 3. Бастапқы қалып - жерде отырады, аяқ алшақ, сылдырмақ ұстаған қолдар екі жақта. <ol style="list-style-type: none"> 3.1. Аяқтарын жинап, сылдырмақ ұстаған қолдарын жоғары көтеріп, сылдырлатады. 3.2. Бастапқы қалып. (жаттығу 3 рет қайталанады). 4. Бастапқы қалып - аяқ бірге, дене бос, қол төменде. <ol style="list-style-type: none"> 4.1. Сылдырмақтарды артқа ұстап, бір орында тұрып секіру. 4.2. Бастапқы қалып. (жаттығу 3 рет қайталанады). <p>(дене шынықтыру)</p> |
| <p>Таңғы ас 08.40 - 09.20</p> | <p>Гигиеналық дағдылар</p> <p>Мақсат-міндеттер. Балаларды сыртқы келбетін бақылауға үйрету; сабынды дұрыс қолдануды, қолды, бетті, құлақты тазалап жууды, жуынғаннан кейін құрғатып сүртуді, орамалды орнына ілуді, тарақты және қол орамалды пайдалануды үйрету.</p> <p>Үстел басында мәдениетті тамақтану дағдыларын қалыптастыру: ас қасық пен шәй қасықты, шанышқыны, майлықты дұрыс қолдану; нанды үгітпеу, тамақты ауызды жауып, шайнау, ауызды толтырып сөйлемей.</p> <p>Құралдар: сабын.</p> <p><i>Көркем сөз</i></p> <p>Микробтар қаскүнем, Көрмесем де білемін. Ішер кезде асты мен,</p> |

| | | | | | |
|--|---|---|--|---|---|
| | Қолды жуып жүремін. (мәдени-гигиеналық дағдылар, көркем сөз) | | | | |
| Ұйымдастырылған іс-әрекетке дайындық 09.20 - 09.30 | Шаттық шеңбері Мақсат-міндеттер. Балаларға эмоционалды жағымды көңіл-күй мен ұйымдастырылған іс-әрекетіне мотивациялық дайындықты қалыптастыру, балаларға бір-бірімен сәлемдесуге мүмкіндік беру, ұжымда достыққа тәрбиелеу. Дала гүлге оранады, Түрлі түске боянады, Нұрлы көктем келген кезде | "Артық құсты тап" дидактикалық ойыны. Мақсат-міндеттер: қыстайтын құстарды сыртқы түрінен тануға жаттығу; "жыл құстары" ұғымын нақтылау, олардың аттарын есте сақтау, қыстайтын құстармен ажырата білу, зейінін, есте сақтау қабілетін дамыту. Барысы: педагог жыл құстарын жемшашарға ұшып келген қыстайтын | Шаттық шеңбері Мақсат-міндеттер. Балаларға эмоционалды жағымды көңіл-күй мен ұйымдастырылған іс-әрекетіне мотивациялық дайындықты қалыптастыру, балаларға бір-бірімен сәлемдесуге мүмкіндік беру, ұжымда достыққа тәрбиелеу. Кел, балалар, күлейік, Күлкіменен түлейік! Қабақ түйген не керек, | "Өз үйінді тап" дидактикалық ойыны. Мақсат-міндеттер: өз қаласы туралы, ондағы үйдің орны, әртүрлі ғимараттар туралы білімді қалыптастыру; балалардың зейінділігін, байқағыштығын, бірнеше адамның арасынан өз үйін таба білу қабілетін дамыту; балалардың логикалық ойлау қабілетін дамыту, сөйлеу қабілеті; балалардың туған жеріне | Шаттық шеңбері Мақсат-міндеттер. Балаларға эмоционалды жағымды көңіл-күй мен ұйымдастырылған іс-әрекетіне мотивациялық дайындықты қалыптастыру, балаларға бір-бірімен сәлемдесуге мүмкіндік беру, ұжымда достыққа тәрбиелеу. Жарық болсын күніміз, Жарқын болсын үніміз. Елін сүйіп ер жетер, |

| | | | | | |
|---|---|--|--|--|---|
| | Табиғат та оянады. (сөйлеуді дамыту) | құстардың арасына арнайы орналастырады. Балалар құстарды мұқият тексеріп, артық құстың атын атайды. Педагог балаларды өз таңдауын түсіндіруге шақырады. | Көңілді боп жүрейік! Кел, балалар, күлейік! Күлкіменен түлейік! Күлкі көңіл ашады, Күліп өмір сүрейік! (сөйлеуді дамыту) | деген қызығушылығын арттыру. Барысы: балаларға бірнеше ғимараттан тұратын суреттер ұсынылады, олар өз үйлерін тауып, жауап іздеуі керек. | Біз болашақ гүліміз. (сөйлеуді дамыту) |
| Білім беру ұйымының кестесі бойынша ұйымдастырылған іс-әрекет 09.30 - 10.10 | Дене шынықтыру "Айгөлек, би билейміз дөңгелеп!" Мақсат-міндеттер. Балалардың сап түзеп бірінің артынан бірі шеңбер бойымен арақашықтық сақтап, бағытты өзгертіп жүгіру қабілетін жетілдіру; | Дене шынықтыру "Өнерлі балалармыз". Мақсат-міндеттер. Балаларда өз бетінше сапқа тұру, шеңбердегі өз орнын табу дағдыларын қалыптастыру; тереңдікке (15–20 см биіктіктен) секіру дағдыларын | Музыка "Киелі домбыра". Мақсат-міндеттер. Балалардың қазақтың киелі аспабы домбыра туралы түсініктерін кеңейту; музыканың ырғағын ажырата білу қабілеттерін дамыту; домбыраның дыбысын | Дене шынықтыру "Аттап секіреміз". Мақсат-міндеттер. Балаларда жіптен аттап секіру және қиғаш тақтайдың үстімен төрт тағандап, тізе мен саусаққа сүйеніп жаттығулар | Қазақ тілі «Бұл менің отбасым». Отбасы мүшелері. Мақсат-міндеттер. «Отбасы» тақырыбына байланысты қазақ тіліндегі мәтінді тыңдауды және түсінуді, шежіреде отбасы мүшелерін |

| | | | | | |
|--|--|--|--|--|--|
| | <p>жіптен жанымен аттап секіруге үйрету; қиғаш тақтайдың үстімен төрт тағандап тізе мен саусаққа сүйеніп өрмелеуді үйрету.</p> | <p>қалыптастыру; балаларда алысқа лақтыру дағдыларын дамыту.</p> | <p>ажырата білу қабілеттерін қалыптастыру; ырғақты қимылдарды орындай білу іскерліктерін жетілдіру; хорда өлең айта білуге үйрету; ойындарды ережесін сақтап ойнауға үйрету; қол, саусақ қимылдарын педагогтің көрсетуі бойынша қайталауға үйрету; тыныс алу жаттығуларын дұрыс орындай білуге үйрету; оркестрлық ұжымға деген қызығушылығын тудыру.</p> | <p>жасау техникаларын бекіту; оқу қызметін пысықтау.</p> | <p>білдіретін барлық сөздерді, сондай-ақ, еркелетіп атау формаларын айтуды, зат есім мен етістіктен тұратын сөз тіркестерін таңдауды үйретуді аяқтау. Суреттер мен жиі қайталанатын сөздерге сүйене отырып, қазақ тілін есту арқылы қабылдау қабілетін дамыту. Монологтық сөйлеуді, диалогқа түсе білу дағдыларын, ойлау қабілеттерін, еске сақтауын</p> |
|--|--|--|--|--|--|

| | | | | | |
|--|---|---|---|---|--|
| | | | | | дамытып, жайдары көңіл күйлерін танытуды үйрету. Отбасына, жақындарына деген жылулық сезіміне баулып, ересек адамдарға құрмет білдіруге тәрбиелеу. |
| | | | | | |
| Серуенге дайындық Серуен 10.10 - 12.10 | Өзіне-өзі қызмет көрсетуге деген ұмтылысын қолдау: белгілі реттілікпен киінуге және шешінуге, тісті тазалауға, ұқыптылыққа, киіміндегі олқылықтарды байқауға, оларды ересектің көмегімен немесе өз бетінше реттеуге, ас ішу құралдарын орнымен қолдануға баулу. (мәдени-гигиеналық дағдылар) | | | | |
| | Қоғамдық өмір құбылыстарын бақылау: "Жүретін бөлік". (қоршаған ортамен танысу, сөйлеуді дамыту) Мақсат- | Көктем мезгілінің белгілерін бақылау. (қоршаған ортамен танысу, сөйлеуді дамыту) Мақсат-міндеттер: | Көктемде қайың ағаштарын бақылау. (қоршаған ортамен танысу, сөйлеуді дамыту) Мақсат-міндеттер: | Аула сыпырушының жұмысын бақылау. (қоршаған ортамен танысу, сөйлеуді дамыту) Мақсат-міндеттер: | Шыршаларды бақылау. (қоршаған ортамен танысу, сөйлеуді дамыту) Мақсат-міндеттер: балалардың шыршаның |

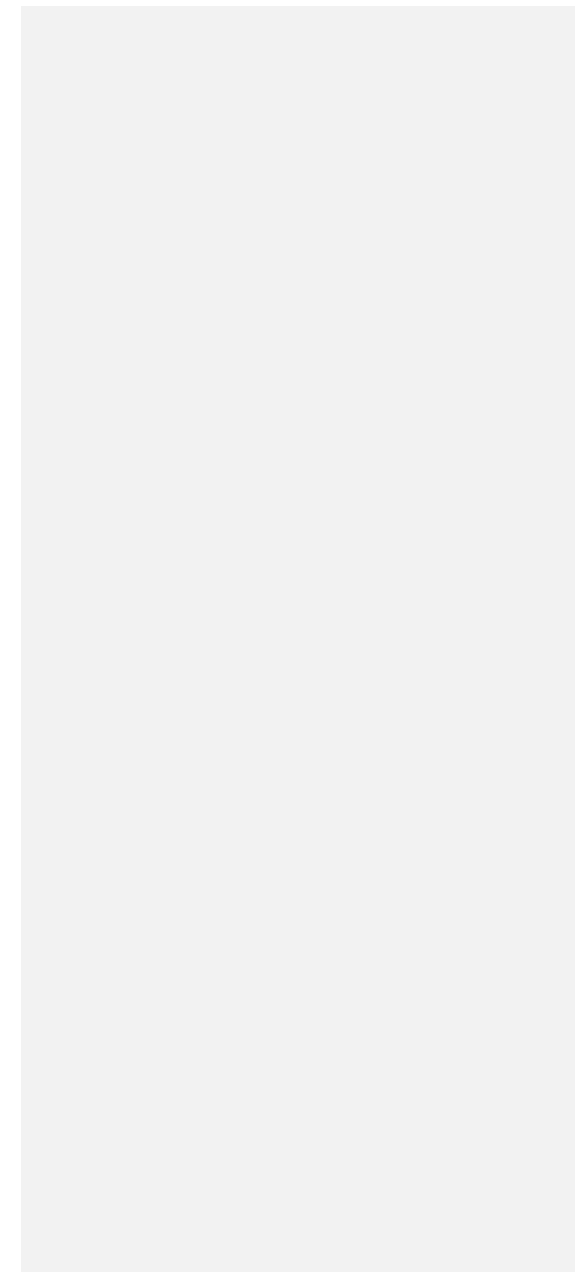
| | | | | | |
|--|--|---|--|--|---|
| | <p>міндеттер: балалардың байқағыштығын, ойлау қабілеттерін дамыту.</p> <p>Шығармашылық тапсырмалар: "Кел, ойнайық, балақай!"</p> <p>Мақсат-міндеттер: пантомимикалық дағдыларды дамыту, эмоционалды көңіл-күйлерін көтеруге ықпал ету.</p> <p>Қимыл-қозғалыс ойындары: "Жоғары". (дене шынықтыру)</p> <p>Мақсат-міндеттер:</p> | <p>көктем мезгілінің белгілерін бақылауды жалғастыру.</p> <p>Ересек адамдармен орындалатын қарапайым еңбек тапсырмалары: "Өз жолыңды тап". (еңбек дағдылары)</p> <p>Мақсат-міндеттер: балаларды өздерінің еңбек дағдыларын қолдана білуге үйрету, құрдастарына көмектесуге деген ұмтылысты ынталандыру.</p> <p>Қимыл-қозғалыс ойындары:</p> | <p>ағаштардың көктемде тіршілік ету ерекшеліктері туралы білімдерін қалыптастыру; өсімдіктерге деген құрмет сезімін тәрбиелеу.</p> <p>Ересек адамдармен орындалатын қарапайым еңбек тапсырмалары: "Табиғаттың жас көмекшілері" операциясы.</p> <p>(еңбек дағдылары)</p> <p>Мақсат-міндеттер: байқау қабілетін дамыту, тіршілік иелеріне қолайлы жағдай</p> | <p>бақылау дағдыларын дамыту; сыпырушының жұмысына құрметпен қарауды тәрбиелеу.</p> <p>Ересек адамдармен орындалатын қарапайым еңбек тапсырмалары: "Өз жұмысыңды тап". (еңбек дағдылары)</p> <p>Мақсат-міндеттер: бірлесіп жұмыс істеуге, мақсатқа жалпы күшпен жетуге үйрету.</p> <p>Қимыл-қозғалыс ойындары: "Кегльдерді соқ". (дене</p> | <p>құрылымына тән белгілері, оны басқа ағаштардан ажырататын белгілері бойынша тану қабілетін бекіту.</p> <p>Ересек адамдармен бірге орындалатын қарапайым еңбек тапсырмалары: (жолдарды қокыстардан тазарту). (еңбек дағдылары)</p> <p>Мақсат-міндеттер: еңбексүйгіштікке, жұмысты аяқтауға деген ұмтылысқа тәрбиелеу.</p> <p>Қимыл-қозғалыс ойындары:</p> |
|--|--|---|--|--|---|

| | | | | | |
|--|--|--|---|--|--|
| | <p>физикалық қасиеттерін, ептілігін, бұлшық ет, тыныс алу қимылдарын дамыту.</p> <p>Өзіндік еркін ойын әрекеттері, қозғалыстарды дамыту: "Қуып жет". (дене шынықтыру)</p> <p>Мақсат-міндеттер: жүгіру жылдамдығын, төзімділікті дамыту.</p> | <p>"Сұңқар мен түлкі". (дене шынықтыру)</p> <p>Мақсат-міндеттер: балаларды жүгіруге жаттықтыру, ептілікті дамыту.</p> <p>Өзіндік еркін ойын әрекеттері, қозғалыстарды дамыту: "Секірейік". (дене шынықтыру)</p> <p>Мақсат-міндеттер: ұзындыққа секіру дағдыларын дамыту.</p> | <p>жасауға ұмтылу, табиғаттағы мінез-құлық ережелерін сақтау.</p> <p>Қимыл-қозғалыс ойындары: "Айна", "Күн мен түн". (дене шынықтыру)</p> <p>Мақсат-міндеттер: қимылдардың көркемдігі мен мәнерлілігін дамыту.</p> <p>Өзіндік еркін ойын әрекеттері, қозғалыстарды дамыту: "Дорба". (дене шынықтыру)</p> <p>Мақсат-міндеттер: екі аяқпен секіру іскерліктерін</p> | <p>шынықтыру)</p> <p>Мақсат-міндеттер: ептілікті, реакцияның жылдамдығын дамыту.</p> <p>Балалардың алып шыққан ойыншықтарымен өзіндік әрекеттері.</p> | <p>"Жүгіріп өт". (дене шынықтыру)</p> <p>Мақсат-міндеттер: серуендеу кезінде балалардың дене белсенділігін арттыру; ұқыптылықты, ептілікті, төзімділікті дамыту.</p> <p>Өзіндік еркін ойын әрекеттері, қозғалыстарды дамыту: ұзын арқаннан секіруді жақсарту. (дене шынықтыру)</p> |
|--|--|--|---|--|--|

| | | | | | |
|---|--|--|------------|--|--|
| | | | жетілдіру. | | |
| Серуеннен оралу 12.10 - 12.30 | Өз шкафын белгі бойынша тауып алуды, өз киімін өзі шешуді, өз қажеттері жайында айтуға машықтандыру. (мәдени-гигиеналық дағдылар, дербес әрекет) | | | | |
| Түскі ас 12.30 - 13.00 | Гигиеналық дағдылар Мақсат-міндеттер. Балаларды сыртқы келбетін бақылауға үйрету; сабынды дұрыс қолдануды, қолды, бетті, құлақты тазалап жууды, жуынғаннан кейін құрғатып сүртуді, орамалды орнына ілуді, тарақты және қол орамалды пайдалануды үйрету. Үстел басында мәдениетті тамақтану дағдыларын қалыптастыру: ас қасық пен шәй қасықты, шанышқыны, майлықты дұрыс қолдану; нанды үгітпеу, тамақты ауызды жауып, шайнау, ауызды толтырып сөйлемей. Құралдар: сабын. <i>Көркем сөз</i> Микробтар қаскүнем, Көрмесем де білемін. Ішер кезде асты мен, Қолды жуып жүремін. (мәдени-гигиеналық дағдылар, көркем сөз) | | | | |
| Күндізгі ұйқы 13.00 - 15.10 | Балалардың тыныш ұйықтауына жайлы жағдай туғызу. | | | | |
| Бірте-бірте тұрғызу, сауықтыру шаралары 15.10 - 15.30 | "Ұйқыдан тұрғаннан кейін, төсекте жатып бірден жаттығу жасау; төсектерінен тұрып, көрпелерін кері лақтырмай жатып жатқан күйінде балалар жалпы дамыту жаттығуларының аз мөлшерін орындайды; 2-3 минут төсекте жатқан гимнастика балалардың ұйқыдан ояну күйіне біртіндеп ауысуына бағытталған. Оянған балалармен өткізген дұрыс, қалғандары оянған кезде қосылады. Жалпақтабандықтың алдын алу мақсатында денсаулық жолдарымен жүру." | | | | |

| | | | | | |
|--|---|--|---|--|--|
| | (дене шынықтыру) | | | | |
| Бесін ас 15.30 - 16.00 | Алдына қойған асқа назар аударту; дастарқан басында отыру мәдениеті, тамақтану мәдениетіне баулуға бағытталған жеке-дара жұмыс; этикет ережелері. (мәдени-гигиеналық дағдылар) | | | | |
| Балалардың дербес әрекеті (баяу қимылды ойындар, үстел үсті ойындары, бейнелеу әрекеті, кітаптар қарау және тағы басқа әрекеттер) Балалармен жеке жұмыс 16.00 - 16.45 | Математика негіздерінен ойын-жаттығу "Асықтарды санайық". Мақсат-міндеттер. Балалардың "саны көп", "саны аз", "саны бірдей", "саны тең" ұғымдары туралы түсінігін қалыптастыруды жалғастыру; жұп заттарды тұстастыру және беттестіру тәсілі жөніндегі түсінігін тиянақтау; қазақтың ұлттық ойындары жөнінде түсінік | Көркем әдебиеттен ойын-жаттығу "Қаз-қаз, бөпем!" Мақсат-міндеттер. Балаларды "Қаз-қаз, бөпем!" өлеңімен таныстыра отырып, бар ықыластарымен түсініп, тыңдауға үйрету; өлеңнің бастапқы шумақтарын үйде өз еріктерімен жаттап алуға дағдыландыру. | Сурет салудан ойын-жаттығу "Бас орамал оюлары". Мақсат-міндеттер. Баланы шаршы пішінінің бұрыштарын, ортасын мақта таяқшасын қолданып, оюлармен безендіруге үйрету. Вариативтік компоненті/шығармашылық «Құстың балапаны» мақсаты: Балаларға көктемде жылы жақтан | Сөйлеуді дамытудан ойын-жаттығу "Тәй-тәй басып келеміз" ойыны. Мақсат-міндеттер. Балаларға «тұсау кесу» дәстүрі жөнінде мәліметтерді беру, ұлттық ойындармен таныстыру; Наурыз мейрамы туралы білімдерді қалыптастыру. | Қоршаған ортамен танысудан ойын-жаттығу "Төрт түлік". Мақсат-міндеттер. Балалардың төрт түлік малдың ерекше белгілерін қабылдау барысында қарапайым тәжірибе және зерттеу дағдылары мен қызығушылықтарын, ойлауы мен тілін дамыту. Төрт түлік мал туралы түсініктерін қалыптастыру. |

| | | | | | |
|--|---------------|--|--|--|--|
| | қалыптастыру. | | қайтып келетін жыл құстарының балапандауы туралы мәліметтер беру; құстардың жалпы дене құрылысы жөнінде білімдерді тиянақтау. Құс балапанының маркермен салынған сұлбасын ермексаз бөліктерімен толтыруға үйрету; сары ермексаз кесегінен ұсақ бөліктерді үзіп немесе жұлып алып, балапан сұлбасына жапсырып, басу тәсілдерін жетілдіру; | | |
|--|---------------|--|--|--|--|




| | | | | | |
|--|--|---|---|---|---|
| | | | қолдың ұсақ моторикасын, көз мөлшерін, зейінді, ақыл-ойды дамыту. Балалардың көктем мезгіліндегі өзгерістерге, құстардың тіршілігіне деген зеректігін қалыптастыру; төзімділікке, тиянақтылыққа тәрбиелеу | | |
| | <p>Сюжетті суреттер қарастыру. Мақсат-міндеттер. "Қазақ халқы" тақырыбында сюжетті суреттер қарастыру. (сөйлеуді дамыту, қазақ тілі)</p> | <p>Көркем сөзді мәнердеп оқу. Мағжан Жұмабаев. "Бесік жыры" (үзінді). Мақсат-міндеттер. Балаларды педагогтің соңынан тақпақты</p> | <p>"Қонақтарды қарсы алу" сюжетті-рөлдік ойыны. Мақсат-міндеттер: қонақтарды қарсы алу туралы білімдерін жетілдіру. Балалардың рөл</p> | <p>"Көркем әдебиет шығармаларын оқу. Мақсат-міндеттер: балаларда мәтіннің сөздері мен дыбыстық тіркестерін қайталауға деген ұмтылыстарын</p> | <p>Сөздік жаттығуы. "Төлдерін ата". Бір үстелде отырған балалар жұбына, екі жабайы аңның енелері мен төлдері бар екі жұп суреттері араластырылып ұсынылады.</p> |

| | | | | | |
|--|---|--|--|---|--|
| | | мәнерлеп оқуға ынталандыру. - Күнім, айым, Еркетайым, Жата ғой, қозым. Әлди, бөпем, Әлди, бөпем, Ұйықта, жұм көзіңді. Бәу-бәу, бөпем, Бәу-бәу, бөпем, Әлди, әлди-ай! (сөйлеуді дамыту және көркем әдебиет) | таңдаудағы талпыныстарын құптау, ойын ортасын жетіспейтін заттармен, ойыншықтармен толықтыру. (сөйлеуді дамыту, қоршаған ортамен танысу) | қалыптастыру. Балаларда көркем әдебиетке қызығушылықта рын ояту. (көркем әдебиет) | Үстел басында отырған бала кез келген жабайы аңның енесі мен төлінің жұбын құрастырады. Жұп құрастырылғаннан кейін, әрбір бала жабайы аңды және төлін айтады. (қоршаған ортамен танысу, сөйлеуді дамыту) |
| Серуенге дайындық Серуен 16.45 - 17.30 | Өзіне-өзі қызмет көрсетуге деген ұмтылысын қолдау: белгілі реттілікпен киінуге және шешінуге, тісті тазалауға, ұқыптылыққа, киіміндегі олқылықтарды байқауға, оларды ересектің көмегімен немесе өз бетінше реттеуге, ас ішу құралдарын орнымен қолдануға баулу. | | | | |
| | Түскі серуендегі бақылауды жалғастыру. (қоршаған ортамен танысу, сөйлеуді дамыту, көркем әдебиет) | | | | |
| Серуеннен оралу 17.30 - 17.50 | Өз шкафын белгі бойынша тауып алуды, өз киімін өзі шешуді, өз қажеттері жайында айтуға машықтандыру. (мәдени-гигиеналық дағдылар, дербес әрекет) | | | | |
| Балалардың дербес әрекеті | Кітап бұрышында: өткен тақырыптар бойынша суреттерді қарау, сипаттау; ертегілерді есте жаңғырту, кейіпкерлердің сөздерін қайталау. (коммуникативті дағдылар, сөйлеуді дамыту, | | | | |

| | |
|--|---|
| <p>(баяу қимылды ойындар, үстел үсті ойындары, бейнелеу әрекеті, кітаптар қарау және тағы басқа әрекеттер)</p> | <p>қазақ тілі, көркем әдебиет)</p> <p>Мақсат-міндеттер. Балалардың сөздік қорын ойындар мен ойын жаттығулары арқылы кеңейту, сөздік қорды заттардың сапасы мен қасиеттерін білдіретін, заттарды жалпы (көктем мезгілі, ауа райы, көктем мерекелері, наурыз мерекесі, салт-дәстүр) және ерекше белгілері бойынша жалпылаушы сөздермен байыту.</p> <p>Балаларға тұсау кесу дәстүрімен таныстыру арқылы олардың алғашқы қадамы ересектерді қуанышқа бөлейтінін жеткізу және оларды ересектердің жақсы көретінін білдіру, дәстүрге байланысты балалармен ән айту, би билету, жұмбақ шешкізу, жаңылтпаш, санамақ айтқызу, сөздік қорларын жаңа сөздермен байыту. Ауызекі сөйлеудің қарапайым түрлерін меңгерту, балалардың өздеріне айтылған сөзді, пікірді түсінуін қалыптастыру, алдын ала үйретілген сөйлеу үлгілерін есте сақтап, әңгімелесе білуге баулу.</p> <p>Ойыншықтар мен заттарды қарастыра отырып, сұрақтарға жауап беруге, оларды жай сөйлемдермен сипаттап айтып беруге баулу.</p> <p>Таныс ертегілер мен шағын шығармалардың мазмұны бойынша алдымен сұрақтарға жауап беруге, кейіннен өздігінен қайталап айтуға баулу. Ауызекі сөйлеуде түрлі балалар әрекеттерінде қоршаған орта заттары мен табиғат нысандарының атауларын өздігінен қолдануды қалыптастыру.</p> <p>Қоршаған ортадағы күнделікті жиі қолданылатын туыстық қатынасқа байланысты сөздерді («бөпе», «аға», «апа», «іні», «қарындас»), тұрмыстық заттардың, жемістердің, жануарлардың, төрт түліктің атауларын айту және түсіну дағдыларын қалыптастыру.</p> <p>Баланың сөздік қорын дамытуда, санамақтар, тақпақтар, жаңылтпаштарды жаттауға баулу.</p> <p>Музыкалық аспаптармен ойындар. (музыка)</p> <p>Мақсат-міндеттер. Қазақ халқының би өнерімен таныстыру. Музыкалық сүйемелдеумен қазақ би қимылдарының қарапайым элементтерін орындау, ойындарда таныс би қимылдарын қайталау. Аспаптың сүйемелдеуіне, ересектердің дауысына ілесе отырып, олармен бірге ән айту, әнді бірге бастап, бірге аяқтау. Музыкалық шығарманы иллюстрациялармен салыстыра білуді қалыптастыру. Музыканы эмоционалды көңіл-күймен қабылдауға баулу. Музыкалық жанрлар: ән, би, маршпен таныстыру.</p> |
|--|---|

| | | | | | |
|---|---|--|--|--|---|
| | <p>Өнер бұрышында аңдардың бояу суреттерін бояу, ұлпақар мүсіндеу және жапсыру жұмыстарын жасау. (шығармашылық дағдылар, жапсыру, мүсіндеу, сурет салу, құрастыру)</p> <p>Мақсат-міндеттер. Қазақ ою-өрнектерінің қарапайым элементтерін қайталап салуға баулу. Қазақ халқының әшекей бұйымдарымен (білезік, жүзік, балдақ, сырға, тұмар) таныстыру. Мүсіндеу тәсілдерін қолдана отырып, өзіне ұнаған бұйымдарды мүсіндеу, оларды таяқшамен безендіру. Қазақ халқының ұлттық ыдыс-аяқтарымен, тұрмыстық заттарымен таныстыру. Ұнаған дайын заттардың пішіндерін қазақ оюларының қарапайым элементтерімен безендіру. Заттардың пішіні мен олардың түсі туралы білімді бекіту. Ұжымдық құрылыс жасауға баулу, алдын ала келісе отырып, құрылыс бөліктерін жеке дайындау, өздерінің құрастырған бұйымдарын біріктіре отырып, дайын болған құрылыспен бірге ойнату.</p> <p>Табиғат бұрышын зерттеу, салыстыру, танысу, пысықтау жұмыстары. (зерттеу іс-әрекет, қарым-қатынас іс-әрекеті)Танымдық дағдыларды қалыптастыруға арналған ойындар ұйымдастыру. (танымдық дағдылар, математика негіздері)Балаларды геометриялық фигуралармен: үшбұрыш, шаршы, дөңгелекпен таныстыру, ұстау және көру тәсілдері арқылы аталған фигураларды зерттеуге мүмкіндік беру.</p> | | | | |
| <p>Балалардың үйге қайтуы (ата-аналарға кенес) 17.50 - 18.30</p> | <p>Балалардың балабақшадағы тәртібі жайлы әңгімелесу.</p> | <p>Наурыз айында болатын мерекелер жайлы әңгімелесу және ақылдасу.</p> | <p>Балалардың балабақшадағы оқу үлгерімі жайлы әңгімелесу.</p> | <p>Тәрбие шарттарын анықтау туралы ата-аналармен жеке әңгімелер.</p> | <p>Жаднама. "Біз балаларға ертегілер оқимыз".</p> |

| ТӘРБИЕЛЕУ-БІЛІМ БЕРУ ПРОЦЕСІНІҢ ЦИКЛОГРАММАСЫ | | | | | |
|---|---|-----------------|-----------------|-----------------|-------------|
| Білім беру ұйымы (балабақша/шағын орталық, мектепалды сыныбы) | «Бағлан» бөбекжайы МҚКҚ  | | | | |
| Топ/сынып | Ортаңғы топ | | | | |
| Тобы, топтың реттік саны, атауы | «Бөбек» | | | | |
| Балалардың жасы | 3 жасар балалар | | | | |
| Педагогтің аты-жөні | Аскарова Айнур, Тойшибекова Гаухар | | | | |
| Жоспардың құрылу кезеңі (апта күндерін, айды, жылды көрсету) | 03.04-07.04.2023ж. | | | | |
| Апта күндері | <i>Дүйсенбі</i> | <i>Сейсенбі</i> | <i>Сәрсенбі</i> | <i>Бейсенбі</i> | <i>Жұма</i> |
| Күн тәртібі | 03.04 | 04.04 | 05.04 | 06.04 | 07.04 |
| Балаларды қабылдау Ата-аналармен әңгімелесу, | Таңғы сүзгі: балалардың терісін, дене қызуын, сыртқы келбетін тексеру. Балаларды жақсы көңіл күймен қарсы алу және оларға қолайлы жағдай жасау. Баланың көңіл күйін, оның жеке пікірін, қызығушылығын анықтау. (сөйлеуді дамыту) Ата-аналармен "Баланың қоғаммен өзара әрекеттесуі" тақырыбында әңгімелесу. | | | | |

| | | | | | |
|--|--|---|---|---|---|
| <p>кеңес беру Балалардың дербес әрекеті (баяу қимылды ойындар, үстел үсті ойындары, бейнелеу әрекеті, кітаптар қарау және тағы басқа әрекеттер) Таңертеңгі жаттығу 08.00 - 08.40</p> | <p>"Еңбекке баулу" Мақсат-міндеттер. Топ бөлмесінде және жатын бөлмеде терезенің ернек тақтайын дымқыл шүберекпен сұрту.</p> | <p>"Еңбекке баулу" Мақсат-міндеттер. Жабық өсімдіктерді бүріккіш пистолетпен сумен бүрку.</p> | <p>"Еңбекке баулу" Мақсат-міндеттер. Ойыншықтарды тәртіпте ұстау: жуу, кептіру, сұрту және орнына қою.</p> | <p>"Еңбекке баулу" Мақсат-міндеттер. Топ бөлмесінде және жатын бөлмеде терезенің ернек тақтайын дымқыл шүберекпен сұрту.</p> | <p>"Еңбекке баулу" Мақсат-міндеттер. Күтушіге төсектерді салуға көмектесу.</p> |
| | <p>"Скафандр киеміз" саусақ жаттығуы. (педагог сөздерін өзі айтып, қимылдарын балалармен бірге жасайды). Арманшыл баламыз, (бас бармақтар жоғары) Ғарышкер боламыз. (жұдырықтарды түйіп шынтақты бүгу)</p> | <p>Құрастырудан ойын-жаттығу "Зымыран". Мақсат-міндеттер. Балаларды текшелер мен призмалар арқылы зымыранды құрастыруға үйрету; текшелерді бірінің үстіне бірін қойып, бағанды қалап, призмаларды</p> | <p>Қоршаған ортамен танысудан ойын-жаттығу "Ұшақ ойыншығымен танысу". Мақсат-міндеттер. Балалардың ұшақтың ерекшеліктері мен бөлшектері арқылы сөздік қорын молайту және тілін жетілдіру; әуе</p> | <p>«Ұшақтар» саусақ жаттығуы Қане, қанат жазайық, Ұшақ боп ұшайық. Ұшып - ұшып алайық, Орнымызға қонайық. (сөйледі дамыту және көркем әдебиет)</p> | <p>Үстел үсті ойыны. «Есіне сақта». Балаларға 5 әртүрлі сурет көрсетіледі, сосын педагог көздерін жұмуларын ұсынады да, 1 суретті алып тастайды, балалар қай суретті алып тастағанын айтады. Педагог балалардың</p> |

| | | | | | |
|--|--|--|---|--|--|
| | <p>Бір аяқты өткізіп, (қол белде, аяқ көтеріліп, орнына тұрады) Екіншіні саламыз. (қол белде, екінші аяқ көтеріліп, орнына тұрады)</p> <p>Қолды жеңге өткізіп, (бір қолды бүгулі қалыптан ашып, созу) Қолды жеңге өткізіп, (екінші қолды бүгулі қалыптан ашып, созу) Сыдырманы жүргізіп, (бір қолдың саусақтарын жинақтап, дене ортасы бойымен төменнен жоғарыға</p> | <p>баған үстіне қойып, жақтарын тіреу амалдарына машықтандыру.</p> | <p>көліктерін ажыратып, атауда есте сақтауы мен ойлау қабілетін және зейіні мен ұшақ бөлшектеріне тәжірибе жұмыстарын жасауға, нысандарды салыстыруға қызығушылықта рын дамыту.</p> | | <p>қаншалықты естеріне сақтағандарын байқайды.</p> |
|--|--|--|---|--|--|

| | | | | | |
|--|---|--|--|--|--|
| | <p>жүргізу) Киеміз скафандрды. (екі қолды жоғары көтеріп, бас төбесіне жауып салу, екі бетті екі алақанмен тіреп, баспен шайқау)</p> <p>Алақай! Алақай! Ғарышкерміз, балақай! Алақай! Алақай! Ғарышкерміз, балақай! (қарым- қатынас іс- әрекеті)</p> | | | | |
| <p>Жалпы дамыту жаттығулары (сылдырмақтармен).</p> <p>1. Бастапқы қалып - аяқ алшақ, дене тік, қол төменде.</p> <p>1.1. Балалар сылдырмақтарын жоғары көтеріп, екі қолмен сылдырлатады.</p> <p>1.2. Бастапқы қалып. (жаттығу 4-5 рет қайталанады).</p> <p>2. Бастапқы қалып аяқ алшақ, дене тік, қол төменде.</p> <p>2.1. Қолдарын оң жаққа жіберіп, сылдырмақтарды сылдырлатады.</p> <p>2.2. Бастапқы қалып.</p> <p>2.3. Қолдарын сол жаққа жіберіп, сылдырмақтарды сылдырлатады.</p> <p>2.4. Бастапқы қалып. (жаттығу 4 рет қайталанады).</p> | | | | | |

| | | | | | |
|---|---|---|--|---|--|
| | <p>3. Бастапқы қалып - жерде отырады, аяқ алшақ, сылдырмақ ұстаған қолдар екі жақта. 3.1. Аяқтарын жинап, сылдырмақ ұстаған қолдарын жоғары көтеріп, сылдырлатады. 3.2. Бастапқы қалып. (жаттығу 3 рет қайталанады). 4. Бастапқы қалып - аяқ бірге, дене бос, қол төменде. 4.1. Сылдырмақтарды артқа ұстап, бір орында тұрып секіру. 4.2. Бастапқы қалып. (жаттығу 3 рет қайталанады). (дене шынықтыру)</p> | | | | |
| <p>Таңғы ас 08.40 - 09.20</p> | <p>Гигиеналық дағдылар Мақсат-міндеттер. Балаларды сыртқы келбетін бақылауға үйрету; сабынды дұрыс қолдануды, қолды, бетті, құлақты тазалап жууды, жуынғаннан кейін құрғатып сүртуді, орамалды орнына ілуді, тарақты және қол орамалды пайдалануды үйрету. Үстел басында мәдениетті тамақтану дағдыларын қалыптастыру: ас қасық пен шәй қасықты, шанышқыны, майлықты дұрыс қолдану; нанды үгітпеу, тамақты ауызды жауып, шайнау, ауызды толтырып сөйлемей. Құралдар: сабын. <i>Көркем сөз</i> Сабындаған кезінде Ашытады көзінді. Бола білсең төзімді, Тап-таза етер өзінді. Тазалықтың досы - Сабын деген осы. (мәдени-гигиеналық дағдылар)</p> | | | | |
| <p>Ұйымдастырылған іс-әрекетке дайындық 09.20 - 09.30</p> | <p>Шаттық шеңбері Мақсат-міндеттер. Балаларға</p> | <p>«Дос болайық бәріміз» Ойынның мақсаты: ұжымда бірлікті</p> | <p>Шаттық шеңбері Мақсат-міндеттер. Балаларға</p> | <p>"Алтын микорофон" арқылы тақырыпқа байланысты</p> | <p>«Сиқырлы дүрбі» Ойынның мақсат-міндеттер:</p> |

| | | | | | |
|--|--|--|--|---|--|
| | <p>эмоционалды жағымды көңіл-күй мен ұйымдастырылған іс-әрекетіне мотивациялық дайындықты қалыптастыру, балаларға бір-бірімен сәлемдесуге мүмкіндік беру, ұжымда достыққа тәрбиелеу. Кел, балалар, күлейік, Күлкіменен түлейік! Қабат түйген не керек, Көңілді боп жүрейік! Кел, балалар, күлейік! Күлкіменен түлейік! Күлкі көңіл</p> | <p>қалыптастыру. Балалар бір-бірінің артына тұрады да, алдында тұрған баланың иығынан ұстайды. Осы қалыпта олар әртүрлі кедергілерді еңсереді: - орындыққа көтерілу және түсу; - үстелдің астынан өту; - «көлді» айналып өту»; - «ну орман» арқылы өту»; - «жабайы жануарлардан» жасырыну. Ойын барысында балалар өз серіктесінен қалып қоймауы керек.</p> | <p>эмоционалды жағымды көңіл-күй мен оқу қызметіне мотивациялық дайындықты қалыптастыру, балаларға бір-бірімен сәлемдесуге мүмкіндік беру, ұжымда достыққа тәрбиелеу. Жарық болсын күніміз, Жарқын болсын үніміз. Елін сүйіп ер жетер, Біз болашақ гүліміз. (сөйлеуді дамыту)</p> | <p>сұхбат жүргізу. (сөйлеуді дамыту, қазақ тілі)</p> | <p>топтың әр мүшесінің жақсы жақтарын көре білу қабілетін қалыптастыру. Тәрбиеші балаларға «сиқырлы дүрбіні» көрсетеді және балаларға дүрбімен біреуге қараған кезде тек оның жақсы жақтары ғана көрінетінін түсіндіреді. Алдымен тәрбиеші дүрбімен қарап, топтағы бір баланың жағымды қасиеттерін атай отырып, үлгі көрсетеді. Содан кейін балалар дүрбімен</p> |
|--|--|--|--|---|--|

| | | | | | |
|---|--|--|--|---|--|
| | ашады, Күліп өмір сүрейік! (сөйлеуді дамыту) | | | | кұрдасына қарайды да, оның жақсы жақтарын көріп тұрғанын және ол қандай қасиеттер (мейірімді, әдепті, қамқор және т.б.) екенін айтады. |
| Білім беру ұйымының кестесі бойынша ұйымдастырыл ған іс-әрекет 09.30 - 10.10 | Дене шынықтыру "Ғажайып ғарыш". Мақсат- міндеттер. Балалардың сап түзеп бірінің артынан бірі шенбер бойымен арақашықтық сақтап, бағытты өзгертіп жүгіру қабілетін қалыптастыру; жіптен екі аяқпен секіруге үйрету. | Дене шынықтыру "Айтшы, ғарыш алыс па?" Мақсат- міндеттер. Балаларды тізені биікке көтере отырып жүруге үйрету; жылдам (10-20 метр) қарқында жүгіру дағдысын дамыту; доғаның астымен өрмелеу(еңбекте у) іскерліктерін жетілдіру; негізгі | Музыка "Аспан әлемі". Мақсат- міндеттер. Балалардың жаңа әнді тыңдауға деген қызығушылығын арттыру; әннің мазмұнын әуен арқылы эмоциямен қабылдай білуге үйрету; музыкалық жетекшімен бірге әуеннің басталуы мен | Дене шынықтыру "Ғарыш деген ғажайып". Мақсат- міндеттер. Балаларда екі аяқпен тура секіру дағдыларын қалыптастыру; тізені биікке көтере отырып жүру дағдыларын дамыту; қимылды ойын арқылы допты | Қазақ тілі «Ғарышкер деген кім?» Мақсат- міндеттер. Қазақ тілінде ғарыш, жұлдыздар, ғарышкерлер, Күн жүйесі планеталарының атаулары туралы алғашқы білімдерін қалыптастыру, балалардың ғарышкер мамандығы туралы |

| | | | | | |
|-----------------|---|-----------------------------------|---|---|--|
| | | қимылдарды орындауға ынталандыру. | аяқталуына мән беруге дағдыландыру; музыканы тыңдау дағдысын меңгерту; музыканың көңілді, ойнақы сипатын ажырата білуге және алақандарымен баяу немесе ырғақты ұрып, әуен сүйемелдеуімен жұбымен жүре отырып, көңілді билеуге үйрету; музыкадағы контрастық бөлімдерді ажырата білуге үйрету; ғарыш туралы ұғым беру. | екі қолмен домалату дағдыларын жетілдіру. | білімдерін кеңейту; Қазақстанның алғашқы ғарышкері - Тоқтар Оңғарбайұлы Әубәкіров туралы мәлімет беру. |
| | | | | | |
| Серуенге | Өзіне-өзі қызмет көрсетуге деген ұмтылысын қолдау: белгілі реттілікпен киінуге және | | | | |

| | | | | | |
|--|--|---|---|---|--|
| <p>дайындық Серуен 10.10 - 12.10</p> | <p>шешінуге, тісті тазалауға, ұқыптылыққа, киіміндегі олқылықтарды байқауға, оларды ересектің көмегімен немесе өз бетінше реттеуге, ас ішу құралдарын орнымен қолдануға баулу. (мәдени-гигиеналық дағдылар)</p> | | | | |
| <p>Желді бақылау. (қоршаған ортамен танысу, сөйлеуді дамыту) Мақсат-міндеттер: ауа-райының өзгеруі туралы түсініктерді нығайтуды жалғастыру; жел, оның қасиеттері туралы түсініктерін қалыптастыру; желдің бағытын анықтауға үйрету. Ересек адамдармен бірге орындалатын қарапайым</p> | <p>Құстарды бақылау. (қоршаған ортамен танысу, сөйлеуді дамыту) Мақсат-міндеттер: құстарға қамқорлық жасауға деген ұмтылысты дамыту; құстардың атауын және олардың дене мүшелерінің атауларын атауға үйрету; құстардың айырмашылығы мен ұқсастығын таба білуге жаттығу.</p> | <p>Сауысқанды бақылау. (қоршаған ортамен танысу, сөйлеуді дамыту) Мақсат-міндеттер: жылдың осы уақытында құстардың мінез-құлқы туралы түсініктерін кеңейту, білімді жаңа сөздермен, ұғымдармен байыту. Ересек адамдармен бірге орындалатын қарапайым еңбек тапсырмалары</p> | <p>Ауа райын бақылау. (қоршаған ортамен танысу, сөйлеуді дамыту) Мақсат-міндеттер: табиғаттағы маусымдық өзгерістер туралы білімдерін бекіту. Ересек адамдармен орындалатын қарапайым еңбек тапсырмалары (бақшадағы жолдарды тегістеу). Мақсат-</p> | <p>Талды бақылау. (қоршаған ортамен танысу, сөйлеуді дамыту) Мақсат-міндеттер: талдың өзіне тән белгілерімен таныстыру; талды басқа ағаштар мен бұталардан ажыратуға үйрету. Ересек адамдармен орындалатын қарапайым еңбек тапсырмалары (ауланы қоқыстардан тазарту). (еңбек</p> | |

| | | | | | |
|--|---|---|--|--|--|
| | <p>еңбек тапсырмалары (ауланы сыпыру). (еңбек дағдылары)</p> <p>Мақсат-міндеттер: жұмыс істеуге деген күштарлықты тәрбиелеу.</p> <p>Қимыл-қозғалыс ойындары: "Желден жылдам", "Кім жоғары?" (дене шынықтыру)</p> <p>Мақсат-міндеттер: жүгіру жылдамдығын дамыту.</p> <p>Өзіндік еркін ойын әрекеттері, қозғалыстарды дамыту: "Ары</p> | <p>Ересек адамдармен орындалатын қарапайым еңбек тапсырмалары (қоқыстарды жолдардан тазарту). (еңбек дағдылары)</p> <p>Мақсат-міндеттер: күрекпен жұмыс жасауға үйрету; еңбекке деген сүйіспеншілікті тәрбиелеу.</p> <p>Қимыл-қозғалыс ойындары: "Қарға мен торғай". (дене шынықтыру)</p> <p>Мақсат-міндеттер: кеңістіктегі бағдарлауды үйретуді</p> | <p>(учаскедегі қоқыстарды жинау). (еңбек дағдылары)</p> <p>Мақсаты: бірлесіп жұмыс істеуге деген ұмтылысты тәрбиелеу.</p> <p>Қимыл-қозғалыс ойындары: "Құстар". (дене шынықтыру)</p> <p>Мақсат-міндеттер: қимылдарды мәтінмен үйлестіре білуге жаттығу.</p> <p>Өзіндік еркін ойын әрекеттері, қозғалыстарды дамыту. (дене шынықтыру)</p> <p>Мақсат-міндеттер:</p> | <p>міндеттер: ұлдарға қыздарды құрметтеуге, ауыр жұмыс істеуге үйрету (құм шелектерін көтеру).</p> <p>Қимыл-қозғалыс ойындары: "Құстардың ұшуы". (дене шынықтыру)</p> <p>Мақсат-міндеттер: педагогтің белгісі бойынша әрекеттерді тез орындауға үйрету.</p> <p>Өзіндік еркін ойын әрекеттері, қозғалыстарды дамыту, баспалдақпен жүру,</p> | <p>дағдылары)</p> <p>Мақсат-міндеттер: бірлесіп жұмыс істеуге үйрену, тапсырманы күш-жігермен орындау.</p> <p>Қимыл-қозғалыс ойындары: "Түзу жолмен жүреміз тура", "Маған қарай жүгіріндер". (дене шынықтыру)</p> <p>Мақсат-міндеттер: баяу тузу жолмен жүруді, секіргенде тізе бүгуді үйрету, бір-біріне соқтығыспай жүгіруге, мұғалімнің белгісі бойынша</p> |
|--|---|---|--|--|--|

| | | | | | |
|---|--|--|--|--|--|
| | <p>қарай секір". (дене шынықтыру) Мақсат-міндеттер: жүгіріп барып ұзындыққа секіруді үйрету.</p> | <p>жалғастыру, бір-біріне соқтығыспау қабілетін дамыту; педагогтің бұйрығын тыңдау; достық қарым-қатынасты дамыту. Өзіндік еркін ойын әрекеттері, қозғалыстарды дамыту: "Жалаушаға дейін жүгір". (дене шынықтыру) Мақсат-міндеттер: жүгіру жылдамдығын дамыту.</p> | <p>педагогтің әр түрлі бағыттағы белгісі бойынша жылдам жүгіру қабілетін бекіту.</p> | <p>кедергілерден секіру қабілеттерін бекіту.</p> | <p>жылдам әрекет етуге үйрету. Өзіндік еркін ойын әрекеттері, қозғалыстарды дамыту, допты жоғары лақтыру (қолды емін-еркін қимылдату). (дене шынықтыру) Мақсат-міндеттер: ептілік пен төзімділікті дамыту.</p> |
| <p>Серуеннен оралу 12.10 - 12.30</p> | <p>Өз шкафын белгі бойынша тауып алуды, өз киімін өзі шешуді, өз қажеттері жайында айтуға машықтандыру. (мәдени-гигиеналық дағдылар, дербес әрекет)</p> | | | | |

| | |
|---|---|
| <p>Түскі ас 12.30 - 13.00</p> | <p>Гигиеналық дағдылар Мақсат-міндеттер. Балаларды сыртқы келбетін бақылауға үйрету; сабынды дұрыс қолдануды, қолды, бетті, құлақты тазалап жууды, жуынғаннан кейін құрғатып сүртуді, орамалды орнына ілуді, тарақты және қол орамалды пайдалануды үйрету. Үстел басында мәдениетті тамақтану дағдыларын қалыптастыру: ас қасық пен шәй қасықты, шанышқыны, майлықты дұрыс қолдану; нанды үгітпеу, тамақты ауызды жауып, шайнау, ауызды толтырып сөйлемей. Құралдар: сабын. <i>Көркем сөз</i> Сабындаған кезінде Ашытады көзінді. Бола білсең төзімді, Тап-таза етер өзінді. Тазалықтың досы - Сабын деген осы. (мәдени-гигиеналық дағдылар)</p> |
| <p>Күндізгі ұйқы 13.00 - 15.10</p> | <p>Балалардың тыныш ұйықтауына жайлы жағдай туғызу.</p> |
| <p>Бірте-бірте тұрғызу, сауықтыру шаралары 15.10 - 15.30</p> | <p>Ұйқыашар жаттығулары. Керует жанындағы жаттығулар "Құстар" 1. "Құстар оянды". Б.қ.: аяқты сәл алшақ қою. Қолдарды жан-жаққа созу, былғау – «құстар қанат қағып жатыр». 2. "Құстар достарын шақырып жатыр". Б.қ.: тұрып, қол белде, аяқ сәл алшақ. Оң жаққа, сол жаққа бұрылу, «Шиық-шиық» деп айту. 3. "Құстар жем шұқып жатыр". Б.қ.: тұрып, аяқ сәл алшақ, қол төменде. Отыру, саусақпен</p> |

| | | | | | |
|--|---|---|--|---|---|
| | еденді соғу, бастапқы қалыпқа келу. 4. "Құстар көңілденіп жатыр". Б.қ.: тұрып, аяқ сәл алшақ, қол түсірілген. Жүріспен кезектесіп, бір орында секіру. (дене шынықтыру) | | | | |
| Бесін ас 15.30 - 16.00 | Алдына қойған асқа назар аударту; дастарқан басында отыру мәдениеті, тамақтану мәдениетіне баулуға бағытталған жеке-дара жұмыс; этикет ережелері. (мәдени-гигиеналық дағдылар) | | | | |
| Балалардың дербес әрекеті (баяу қимылды ойындар, үстел үсті ойындары, бейнелеу әрекеті, кітаптар қарау және тағы басқа әрекеттер) Балалармен жеке жұмыс 16.00 - 16.45 | Сөйлеуді дамытудан ойын-жаттығу "Жиһаздар дүкені" дидактикалық ойыны. Мақсат-міндеттер. Балаларды жиһаздарды сипаттау тәртібімен таныстыру, жиһаздардың қасиеттері мен қолдану аясы туралы мәліметтер беру. "Ғарышкер" | Сурет салудан ойын-жаттығу "Зымыран". Мақсат-міндеттер. Балаларды тіке жатқан қағаз бетіне зымыран суретін салуға үйрету; қағаз ортасына үлкен сопақша пішінін, бір нүктеден бастап, қарындашты қағаз бетінен алмай, сопақша ізімен жүргізіп, бастапқы нүктеге жеткізу амалын қайталау. | Математика негіздерінен ойын-жаттығу "Ғарышкерлердің жаттығулары". Мақсат-міндеттер. Балалардың дыбыс, қимыл саны туралы түсініктерін қалыптастыру, "саны қанша, сонша", "бірдей", "саны тең", "саны біреу", "саны көп" ұғымдарын түсінуін жетілдіру; ғарышкер | Музыкадан ойын-жаттығу "Ғарыш әлемі". Мақсат-міндеттер. Балалардың жаңа әнді тындауға деген қызығушылығын арттыру; әннің мазмұнын әуен арқылы эмоциямен қабылдай білуге үйрету; музыкалық жетекшімен бірге әуеннің басталуы мен аяқталуына мән беруге | Қоршаған ортамен танысудан ойын-жаттығу "Ұшақ". Мақсат-міндеттер. Балаларды әуе көлігі ұшақпен таныстыра отырып, ұшақтың маңызы туралы мәліметті зейін қойып, бар ықыластарымен тыңдай білуге үйрету; ұшақтың адамдар өміріндегі мәнін түсіндіру және ұшақтың |

| | | | | | |
|--|--|--|---|---|---|
| | <p>қимылды ойыны. Педагог: - Балалар, бүгін жаңа ойын ойнаймыз. Ойынымыз "Ғарышкер" деп аталады. Мен сендерді ойынның ережесімен таныстырамын, мұқият тыңдап алыңдар. "Ғарышкер" ойынында педагог балаларды екі топқа бөледі. Екі топтың балалары екі жақта тұрып, педагогтің белгі беруі бойынша тапсырмаларды орындаулары тиіс. Педагог ғарышкердің</p> | <p>Ұлттық ойын. Үш табан Үш табан ойнау үшін тақыр жерге көлденең сызық сызылады да, оған әр ойыншы бір бірден арасын сиректеу етіп кенейтіледі. Содан соң ойнаушы балалардың барлығының сақаларын біреуі жиып иіреді. Кімнің сақасы шықса сол бірінші болып сақасын көннен алысырақ жерге иіреді. Сақасымен тігулі кенейді атып, үштабаннан артықтау жерге</p> | <p>мамандығы туралы мағлұмат беру.</p> <p>"Үшты-үшты" қимылды ойыны. Мақсат-міндеттер: шапшандыққа тәрбиелеу. Ойынға қатысушыларға бастаушының сөзін қалт жібермей бағып отыру шарт. Ұшатын құс не зат айтылса, қолдарын жоғары көтереді де, ұшпайтын зат айтылса тырп етпей отырады. Қателескен бала айып тартып тақпақ айтады не ән салады. Екі</p> | <p>дағдыландыру; музыканы тыңдау дағдысын меңгерту; музыканың көңілді, ойнақы сипатын ажырата білуге және алақандарымен баяу немесе ырғақты ұрып, әуен сүйемелдеуімен жұбымен жүре отырып, көңілді билеуге үйрету.</p> <p>Қимылды ойындар "Ұшақтар". Балалар ұшақтардың рөлін орындайды. Олар залдың әр жеріне тұрады. Педагог: «Ұшуға</p> | <p>құрылысымен таныстыру; ұшақ туралы сөздерді балалардың өздеріне қайталай білуге дағдыландыру.</p> <p>"Қасқыр қақпан" қимыл-қозғалыс ойыны. Мақсаты: балаларды жүгірістен ұзындыққа секіруге, қолдың өткір толқынымен, теңгерімді сақтай отырып, серпілген аяғымен серпілдіріп жаттығу. Ептілікке, батылдыққа</p> |
|--|--|--|---|---|---|

| | | | | | |
|--|--|---|--|---|--|
| | <p>әрекеттері туралы сөзбен айтады (ғарышкер ауада қалқиды, ғарышкер аспанға ұшады, ғарышкер скафандр киеді, ғарышкер қолын бұлғайды) балалар сол қимылды қайталап отырады. Қай топтың балалары тапсырманы дұрыс орындайды, сол топ жеңген болып есептеледі. (дене шынықтыру)</p> | <p>жіберуі керек үш табаннан кем, я болмаса сақасы кенейге тимей кетсе, ойынды сақасы шыққан келесі ойыншы бастайды. Ойын көндегі кенейді ұтып біткенше созылады.</p> | <p>рет жаңылса айып шарты, ұлғая түседі. Бастаушы Ойынды былай жүргізеді. Ұшты - ұшты сұңқар ұшты! (қол көтереді) Ұшты - ұшты қарға ұшты! (қол көтереді) (дене шынықтыру)</p> <p>Вариативтік компонент/ әлеумет "Киімдер дүкені" ойыны</p> <p>Мақсаты Балаларға киім дүкеніндегі киім үлгілерінің атауларын пысықтау, сатушының қызметі жөнінде</p> | <p>дайындал!» деген белгі берген кезде, балалар қолдарын қозғалтып, «ұшақты оталдырады». «Ұшамыз!» деген белгі берілгенде қолдарын алға созып, залды айналып шашырап жүгіреді. «Қонамыз!» деген белгі берілген кезде, ұшақтар тоқтайды, жерге қонады (балалар бір тізесін бүгіп отырады). Ойын 5-6 рет қайталанады. (дене шынықтыру)</p> | <p>тәрбиелеу. Ойын барысы. Алаңның ортасында бір-бірінен 70-100 см қашықтықта екі сызық жасалады, бұл арық. Алаңның бір жағында ешкілер үйі орналасқан. Ойыншылардың барлығы ешкі - біреуі қасқыр. Ешкі үйде, қасқыр шұңқырда. Тәрбиешінің «ешкі, шалғынға» деген белгісі бойынша ешкілер сайдың қарама-қарсы жағына, арықтан секіріп жүгіреді (қасқыр ешкілерге тимейді),</p> |
|--|--|---|--|---|--|


| | | | | | |
|--|--|--|--|--|---|
| | | | <p>түсініктерін тиянақтау, дүкендегі сыпайылық ережелерін, маусымға сай киіну тәртібін түсіндіру.</p> <p>Балалардың "сатушы" мен "сатып алушы" рөлінде ойын желісіне түсу іскерлігін қалыптастыру, ересек арқылы шағын және топтық қарапайым қатынастарға түсу үлгілерін игерту, ойын шартын, желісін ұстану дағдыларын қалыптастыру, кеңістікті бағдарлау</p> | | <p>«ешкілер, үйге қайт» деген белгі бойынша олар арықтан секіріп үйге жүгіреді. Қасқыр арықтан шықпай ешкілерді қолымен ұстап ұстап алады. Ұсталғандар арықтың соңына қарай шегінді. 2-3 жүгіруден кейін барлық ұсталғандар үйге қайтарылады. Ұсталмағандардың арасынан тағы бір қасқыр тағайындалады.</p> <p>Ереже: шұңқырдан секіру.</p> <p>(дене шынықтыру)</p> |
|--|--|--|--|--|---|

| | | | | | |
|--|---|---|---|---|--|
| | | | қабілетін дамыту. Балаларды сыпайылыққа, ұқыптылыққа, еңбекті құрметтеу негіздеріне тәрбиелеу. | | |
| | <p>Жұмбақтар жасыру. Орақ болып туады, Табақ болып тынады. (Ай) Әлемнің бар екі күзетшісі; Бірі-күндіз тынығады, Бірі-түнде тынығады. (Күн мен ай) Бейнесі суда дірілдейді, Қармаққа бірақ ілінбейді (Ай) (сөйледі)</p> | <p>"Ғарышқа самғап ұшайық." - Балалар, бәріміз орнымыздан тұрып, ұшақ болып ұшып, біраз сергіп алайықшы! Ғарышқа самғап ұшайық (саусақтарын бүгіп қолдарын жоғары-төмен қозғау), Аспан төсін құшайық (кеуде алдында бүгілген</p> | | <p>Жұмбақтар жасыру. Төрінде тұр нұр көзі, Жердің биік күмбезі. (Аспан) Үлкен алтын табактан, Әлемге нұр таратқан. (Күн) Алып кілем - Гүлге толы Үсті кілең. (Жер) (сөйледі дамыту)</p> | |

| | | | | | |
|--------------------------------|---|---|--|--|--|
| | дамыту) | қолдарымен өзін құшақтау). Қанаттарды кең жайып (қолдарды жан-жаққа тік жаю), Ұшақ болып ұшайық (жайылған қолдармен ойын алаңында жан-жаққа жүгіріп "ұшу"). - Зуууу! Зуууу! Балалар педагог соңынан әуен ырғағына, сөздерге сай қимылдайды. (сөйлеуді дамыту, дене шынықтыру) | | | |
| Серуенге дайындық | Өзіне-өзі қызмет көрсетуге деген ұмтылысын қолдау: белгілі реттілікпен киінуге және шешінуге, тісті тазалауға, ұқыптылыққа, киіміндегі олқылықтарды байқауға, оларды ересектің көмегімен немесе өз бетінше реттеуге, ас ішу құралдарын орнымен қолдануға баулу. | | | | |
| Серуен 16.45 - 17.30 | Түскі серуендегі бақылауды жалғастыру. (қоршаған ортамен танысу, сөйлеуді дамыту, көркем әдебиет) | | | | |
| Серуеннен | Өз шкафын белгі бойынша тауып алуды, өз киімін өзі шешуді, өз қажеттері жайында айтуға | | | | |

| | |
|---|--|
| <p>оралу 17.30 - 17.50</p> | <p>машықтандыру. (мәдени-гигиеналық дағдылар, дербес әрекет)</p> |
| <p>Балалардың дербес әрекеті (баяу қимылды ойындар, үстел үсті ойындары, бейнелеу әрекеті, кітаптар қарау және тағы басқа әрекеттер)</p> | <p>Кітап бұрышында: өткен тақырыптар бойынша суреттерді қарау, сипаттау; ертегілерді есте жаңғырту, кейіпкерлердің сөздерін қайталау. (коммуникативті дағдылар, сөйлеуді дамыту, қазақ тілі, көркем әдебиет)</p> <p>Мақсат-міндеттер. Балалардың сөздік қорын ойындар мен ойын жаттығулары арқылы кеңейту, сөздік қорды заттардың сапасы мен қасиеттерін білдіретін, заттарды жалпы (ғарыш, жер-Ана, көктемгі ағаштар) және ерекше белгілері бойынша жалпылаушы сөздермен байыту. Қысқа тақпақтар мен санамақтар, жаңылтпаштарды жатқа айтуды үйрету. Таныс ертегілер мен шағын шығармалардың мазмұны бойынша сұрақтарға жауап беруді және мазмұнын өз бетінше қайталап айтуды үйрету. Сюжетті эмоционалды қабылдауды, кейіпкерлерге жанашырлық танытуды үйрету. Әдеби шығарма кейіпкерлерінің дауыс ырғағы мен мәнерлігін оларға еліктеп, жеткізуді үйрету. Жуан және жіңішке түбір сөздерді ажырату, оларды көпше түрде қолдануға үйрету. Бұйрық райлы етістіктерді жекелей қолдануға баулу (бар, кел, айт). Сөздерді байланыстырып, сөз тіркестерін құрастыруға (зат есім және сын есім, зат есім және етістік) үйрету. Қазақ тіліне тән дыбыстарды, осы дыбыстармен берілген сөздерді айтуды; өзіне айтылған сөздерді ынта қойып тыңдайды және түсінуді үйрету.</p> <p>Музыкалық аспаптармен ойындар. (музыка)</p> <p>Мақсат-міндеттер. Өн айту дағдыларын дамытуға ықпал ету: ре (ми) — ля (си) диапазонында, барлығымен бір қарқында әнді таза айту, сөздерді анық айту, әннің сипатын жеткізу (көңілді, созып, ойнақы айту). Балалар аспаптарының, музыкалық ойыншықтардың дыбысталуын ажыратуға үйрету; оларды атай білу. Ересектердің орындауындағы және аудио-бейнежазбадан музыка тыңдауға үйрету.</p> <p>Өнер бұрышында аңдардың бояу суреттерін бояу, ұлпақар мүсіндеу және жапсыру жұмыстарын жасау. (шығармашылық дағдылар, жапсыру, мүсіндеу, сурет салу)</p> <p>Мақсат-міндеттер. Құмға таяқшалармен, асфальтқа бормен, өз бетінше ойдан сурет салуға мүмкіндік беру. Жеке жұмыстарын ұжымдық композицияларға біріктіру дағдыларын</p> |

| | | | | | |
|---|--|--|---|---|---|
| | <p>қалыптастыру. Геометриялық фигуралардың (дөңгелек, шаршы, үшбұрыш) ортасына, бұрыштарына дайын ою-өрнектерді жапсыру арқылы киіз, кілем, көрпе, алаша орамал жасау. Табиғат бұрышын зерттеу, салыстыру, танысу, пысықтау жұмыстары. (зерттеу іс-әрекет, қарым-қатынас іс-әрекеті)</p> <p>Танымдық дағдыларды қалыптастыруға арналған ойындар ұйымдастыру. (математика негіздері)</p> <p>Мақсат-міндеттер. Өзінің дене мүшелерін бағдарлау және осыған байланысты өзіне қатысты кеңістік бағыттарын анықтау: үстінде-астында, алдында-артында, оң-сол.</p> | | | | |
| <p>Балалардың үйге қайтуы (ата-аналарға кеңес) 17.50 - 18.30</p> | <p>Психолог кеңесі. Мысалы: "Көпшілік орындарында тәртіпті, мәдениетті балалар өздерін қалай ұстау керек?"</p> | <p>Баланыз туралы не білу керектігі туралы әңгімелесу.</p> | <p>Кеңес: "Неліктен бала тыңдамайды?"</p> | <p>"Баланыздың неге бейім екендігін байқадыңыз ба?" тақырыбында әңгімелесу.</p> | <p>"Біз бір аптада не істедік" тақырыбындағы көрме ұйымдастыру.</p> |

| ТӘРБИЕЛЕУ-БІЛІМ БЕРУ ПРОЦЕСІНІҢ ЦИКЛОГРАММАСЫ | | | | | |
|---|--|-----------------|-----------------|-----------------|-------------|
| Білім беру ұйымы (балабақша/шағын орталық, мектепалды сыныбы) | «Бағлан» бөбекжайы  | | | | |
| Топ/сынып | Ортаңғы топ | | | | |
| Тобы, топтың реттік саны, атауы | «Бөбек» | | | | |
| Балалардың жасы | 3 жасар балалар | | | | |
| Педагогтің аты-жөні | Асқарова Айнур, Тойшибекова Гаухар | | | | |
| Жоспардың құрылу кезеңі (апта күндерін, айды, жылды көрсету) | 10.04-14.04.2023ж. | | | | |
| Апта күндері | <i>Дүйсенбі</i> | <i>Сейсенбі</i> | <i>Сәрсенбі</i> | <i>Бейсенбі</i> | <i>Жұма</i> |
| Күн тәртібі | 10.04 | 11.04 | 12.04 | 13.04 | 14.04 |
| Балаларды қабылдау Ата-аналармен әңгімелесу, | Таңғы сүзгі: балалардың терісін, дене қызуын, сыртқы келбетін тексеру. Балаларды жақсы көңіл күймен қарсы алу және оларға қолайлы жағдай жасау. Баланың көңіл күйін, оның жеке пікірін, қызығушылығын анықтау. (сөйлеуді дамыту) Медбикеден кеңес. "Тазалық – денсаулық кепілі". | | | | |

| | | | | | |
|--|--|---|---|---|--|
| <p>кеңес беру Балалардың дербес әрекеті (баяу қимылды ойындар, үстел үсті ойындары, бейнелеу әрекеті, кітаптар қарау және тағы басқа әрекеттер) Таңертеңгі жаттығу 08.00 - 08.40</p> | <p>"Еңбекке баулу" Мақсат-міндеттер. Балаларды тамақ ішер кезде, табақша, қасықтарды қою, ішіп болғанда жинасу іскерліктеріне ынталандыру.</p> | <p>"Еңбекке баулу" Мақсат-міндеттер. Балаларды дайын жемді жемсалғышқа салу, балыққа жемді өлшеуішпен салуға үйрету.</p> | <p>"Еңбекке баулу" Мақсат-міндеттер. Даму орталықтарында кезекшілікті ұйымдастыру.</p> | <p>"Еңбекке баулу" Мақсат-міндеттер. Табиғат бұрышындағы мекендеушілерді күте білу; қамқорлық таныту.</p> | <p>"Еңбекке баулу" Мақсат-міндеттер. Ұйымдастырылған оқу қызметі кезінде оқу құралдарын тарату және оқу құралдарын орындарына жинау іскерліктеріне ынталандыру.</p> |
| | <p>Мүсіндеуден ойын-жаттығу "Шарбақ жанында жатқан доп". Мақсат-міндеттер. Балаларда ауылдағы адамдардың тіршілік ерекшеліктері жөнінде ұғымдар қалыптастыру,</p> | <p>"Біздің айналамызда не бар?" дидактикалық ойыны. Мақсат-міндеттер: екі және үш буынды сөздерді бөліктерге бөлуге, сөздің әр бөлігін айтуға үйрету. Ойын барысы.</p> | <p>"Табиғатта не болады?" дидактикалық ойыны. Мақсат-міндеттер: етістіктің сөйлеу барысында қолданылуын бекіту, сөйлемдегі сөздердің келісімі. Барысы. Тәрбиеші допты балаға лақтырып, сұрақ қояды, ал допты</p> | <p>"Аңдар не істей алады?" атты мультфильмін көру. Мақсат-міндеттер. Балалардың аңдар мен құстардың қимылдарын байқауға, сәйкес еліктеу қимылдарын жасауға</p> | <p>"Ұшады, жүзеді, жүреді" дидактикалық ойыны. Мақсат-міндеттер: тілдің лексикалық жағын дамыту (етістік сөздігін кеңейту). Барысы: педагог балаларға суреттерді таратады, оларды</p> |

| | | | | | |
|---|---|--|---|--|---|
| | <p>шарбақ туралы түсініктерді тиянақтау, үй жануарлары туралы білімдерді жетілдіру.</p> | <p>Серуенде балалар айналасында бір бөлігі бар затты (шар, гүл, доп, үй, бақ), екі бөлігін (қоршау, бұталар, гүлдер, құм, шөп), үш бөлігін (әткеншек, веранда, қайың) іздейді. Әр жауап үшін бала жетон алады, ал жеңімпаз олардың санымен анықталады.</p> | <p>қайтарған бала сұраққа жауап беруі керек. Ойынды тақырып бойынша ойнаған жөн. (сөйлеуді дамыту)</p> | <p>ынталандыру. (сөйлеуді дамыту, музыка)</p> | <p>қарастыруға және атауға шақырады, содан кейін "Ол не істеп жатыр?" деген сұрақ қояды. Мысалы: автобус - жүреді, жолаушыларды тасымалдайды, тоқтайды. (сөйлеуді дамыту, қоршаған ортамен танысу)</p> |
| <p>Жалпы дамыту жаттығулары (жалаулармен).</p> <p>1. Бастапқы қалып - аяқ алшақ, дене тік, қол төменде.</p> <p>1.1. Балалар жалауларын оң жаққа сермеп, "желбіре" деген сөзді айтады.</p> <p>1.2. Бастапқы қалып.</p> <p>1.3. Балалар жалауларын сол жаққа сермеп, "желбіре" деген сөзді айтады.</p> <p>1.2. Бастапқы қалып.</p> <p>1.4. Бастапқы қалып. (жаттығу 4-5 рет қайталанады).</p> <p>2. Бастапқы қалып - аяқ алшақ, дене тік, қол төменде.</p> <p>2.1. Қолдарын жоғары көтеріп, жалауларын сермеп "жаса" деген сөзді айтады.</p> | | | | | |

| | | | | | |
|--|--|--|--|--|--|
| | <p>2.2. Бастапқы қалып. (жаттығу 4 рет қайталанады).</p> <p>3. Бастапқы қалып - жерде отырады, аяқ алшақ, жалаулар тізе үстінде.</p> <p>3.1. Жерге шалқасынан жатып, жалауларын жоғары желбіретіп "тербе" деген сөзді айтады.</p> <p>3.2. Бастапқы қалып. (жаттығу 3 рет қайталанады).</p> <p>4. Бастапқы қалып - аяқ бірге, дене бос, қол төменде.</p> <p>4.1. Жалауды көкірек тұсында ұстап, бір орында тұрып секіру.</p> <p>4.2. Бастапқы қалып. (жаттығу 3 рет қайталанады).</p> <p>(дене шынықтыру)</p> | | | | |
| <p>Таңғы ас 08.40 - 09.20</p> | <p>Гигиеналық дағдылар</p> <p>Мақсат-міндеттер. Балаларды сыртқы келбетін бақылауға үйрету; сабынды дұрыс қолдануды, қолды, бетті, құлақты тазалап жууды, жуынғаннан кейін құрғатып сүртуді, орамалды орнына ілуді, таракты және қол орамалды пайдалануды үйрету.</p> <p>Үстел басында мәдениетті тамақтану дағдыларын қалыптастыру: ас қасық пен шәй қасықты, шанышқыны, майлықты дұрыс қолдану; нанды үгітпеу, тамақты ауызды жауып, шайнау, ауызды толтырып сөйлемей.</p> <p><i>Көркем сөз</i></p> <p>Екі қоян отырып, Сыр айтады жасырын. Сұр қасқырдың тәбетін, Берсе бізге асырып. Тәбетін біз қайтеміз, Тісін берсін қасқырдың.</p> <p>(мәдени-гигиеналық дағдылар)</p> | | | | |
| <p>Ұйымдастырылған іс-әрекетке дайындық 09.20 - 09.30</p> | <p>«Әдепті сөздер шеңбері» Ойынның мақсаты: сыпайы</p> | <p>Шаттық шеңбері Мақсат-міндеттер.</p> | <p>Шаттық шеңбері Мақсат-міндеттер. Мақсат-міндеттер. Балаларға эмоционалды</p> | <p>Шаттық шеңбері Мақсат-міндеттер.</p> | <p>«Досынды тауып ал» Ойынның мақсаты: достық</p> |

| | | | | | |
|--|--|---|---|---|--|
| | <p>қарым-қатынас жасауға үйрету, зейінділікке, мейірімділікке баулу. Балалар шеңберге тұрады, бір-біріне ойыншықты беріп отырып, әдепті сөздер айтады.</p> | <p>Балаларға эмоционалды жағымды көңіл-күй мен ұйымдастырылған іс-әрекетіне мотивациялық дайындықты қалыптастыру, балаларға бір-бірімен сәлемдесуге мүмкіндік беру, ұжымда достыққа тәрбиелеу. Қол алысып, кәне біз, Достасайық бәріміз Айтарым бар сендерге, Тез тұрыңдар шеңберге. Қандай жақсы бір тұру, Достарменен бір жүру!</p> | <p>жағымды көңіл-күй мен ұйымдастырылған іс-әрекетіне мотивациялық дайындықты қалыптастыру, балаларға бір-бірімен сәлемдесуге мүмкіндік беру, ұжымда достыққа тәрбиелеу. Арайлап таң атты Алтын сәуле таратты, Шашып бізге шапағын, Тілейміз сізге ақ таңның, Куанышым, шаттығын Қайырлы таң! Қайырлы күн! (сөйлеуді дамыту)</p> | <p>Балаларға эмоционалды жағымды көңіл-күй мен ұйымдастырылған іс-әрекетіне мотивациялық дайындықты қалыптастыру, балаларға бір-бірімен сәлемдесуге мүмкіндік беру, ұжымда достыққа тәрбиелеу. Күннің көзі ашылып, Көкте шуақ шашылып Құтты қонақ келіпті, Төрімізге еніпті. Амандасу үлкенге, Тәрбиенің басы ғой, Ал, кәнекей,</p> | <p>қарым-қатынасқа тәрбиелеу, зейін, есте сақтау қабілеттерін дамыту. Балаларды екі топқа бөледі, бір топтағы балалардың көздерін орамалмен байлайды да, оларға бөлменің ішінде жүруді ұсынады және көздері байланбаған құрдастарын тануы қажет екендігі айтылады. Балалар досының қолын, шашын, киімін ұстап тануына болады. Балалар достарын тапқаннан кейін</p> |
|--|--|---|---|---|--|

| | | Қандай жақсы дос болу. (сөйлеуді дамыту) | | бәріміз, Сәлем дейік үлкенге! (сөйлеуді дамыту) | ойыншылар рөлдермен алмасады. (әлеуметтік-эмоционалды дағдылар) |
|---|--|---|---|--|--|
| Білім беру ұйымының кестесі бойынша ұйымдастырылған іс-әрекет 09.30 - 10.10 | Дене шынықтыру "Жер-ана құшағында". Мақсат-міндеттер. Балалардың сап түзеп бірінің артынан бірі шеңбер бойымен арақашықтық сақтап, бағытты өзгертіп жүгіру қабілетін қалыптастыру; қапшаны басына қойып, тіке жүруге үйрету. | Дене шынықтыру "Жер-Ананы қадірлейік!" Мақсат-міндеттер. Балаларды екі аяқпен секіруге (аяқтар алшақ) үйрету; тізені биікке көтере отырып жүру дағдыларын дамыту; қимылды ойын арқылы допты тордан өткізе лақтыру іскерліктерін дамыту. | Музыка "Туған ел". Мақсат-міндеттер. Балаларды әнді тыңдау кезінде оның сөздің мағынасын түсіну және музыкалық фрагментті басынан аяғына дейін мұқият тыңдай білуге үйрету; жоғары және төменгі дыбыстарды ажыратып, ән айту дағдыларын қалыптастыру; музыкалық сүйемелдеусіз ре-ля бірінші октавасының диапазонында ән салуға үйрету; ырғақты қимылдарды музыкамен бірге | Дене шынықтыру "Туған жертұғырың". Мақсат-міндеттер. Балаларды допты тура нысанға оң және сол қолмен тік нысанаға көздеп лақтыру; нық қадаммен алға, нық қадаммен артқа жүру, тізені биікке көтере отырып жүру дағдыларын дамыту; қимылды ойындар арқылы әртүрлі | Қазақ тілі «Жайылымда нелер жайылып жүр?». Үй жануарлары мен үй құстары. Мақсат-міндеттер. Үй жануарлары мен құстардың аттарын жатқа білуді, балаларға арналған қазақ тіліндегі тақпақтарды («Көшеде») мұқият тыңдауды, тақпақтар мен мазамалардың мазмұнын түсінуді, |

| | | | | | |
|--|--|--|--|---|---|
| | | | <p>бастап, соңғы дыбыста бірге аяқтай білуге үйрету; музыкалық ойындағы кейіпкердің қимыл-әрекетін мазмұнды бере білу қабілеттерін қалыптастыру; қол саусақтарының қимылын тез ауыстыра білу дағдысына үйрету.</p> | <p>бағыттарда жүгіру техникаларын арттыру; оқу қызметін пысықтау.</p> | <p>педагогтің үлгісі бойынша жатқа айтуды үйрету, еліктеу сөздерін дұрыс қайталап айтуды, оларды сұрақтарға жауап беруде қолдануды үйрету; төл сөздерді еркелетіп айтылған атауларына сүйене отырып анықтауды үйрету. Тақпақтар, мазактамалар мен диалогтар мазмұнында жиі қайталанатын сөздердегі дыбыстарды есту арқылы қабылдауды дамыту; МОНОЛОГТЫҚ</p> |
|--|--|--|--|---|---|

| | | | | | |
|--|---|--|--|--|---|
| | | | | | сөйлеуді, қиялын, жағымды көңіл күйлерін білдіре алу қабілеттерін дамыту. Құрдастарымен тату ойнауға, шығармашылыққа баулу. |
| Серуенге дайындық Серуен 10.10 - 12.10 | Өзіне-өзі қызмет көрсетуге деген ұмтылысын қолдау: белгілі реттілікпен киінуге және шешінуге, тісті тазалауға, ұқыптылыққа, киіміндегі олқылықтарды байқауға, оларды ересектің көмегімен немесе өз бетінше реттеуге, ас ішу құралдарын орнымен қолдануға баулу. (мәдени-гигиеналық дағдылар) | | | | |
| | Жол қиылысын бақылау. (қоршаған ортамен таныстыру, сөйлеуді дамыту) Мақсат-міндеттер: бағдаршам туралы білімдерін | Желді бақылау. (қоршаған ортамен таныстыру, сөйлеуді дамыту) Мақсат-міндеттер: ленталар көмегімен балаларды желдің күшін | Аспанды бақылау. (қоршаған ортамен таныстыру, сөйлеуді дамыту) Мақсат-міндеттер: балаларды аспанмен байланысты ауа-райының сипаттамаларын атауға үйрету, көктемде қандай аспан болатынын айту. | Құстарды бақылау. (қоршаған ортамен таныстыру, сөйлеуді дамыту) Мақсат-міндеттер: құстарды сыртқы түрінен атап, ажырата білуге | Ауа температурасын бақылау. (қоршаған ортамен таныстыру, сөйлеуді дамыту) Мақсат-міндеттер: Балаларға ауаның |

| | | | | | |
|--|---|---|---|---|--|
| | <p>бекіту; жаяу жүргіншілердің мінез-құлық ережелері туралы түсініктерін кеңейту; көшеде өзін-өзі ұстау мәдениетіне тәрбиелеу.</p> <p>Ересек адамдармен бірге орындалатын қарапайым еңбек тапсырмалары (құстарға ұя салу). (еңбек дағдылары) Мақсат-міндеттер: жиналған бұтақтардан ұя салу қабілетін, шығармашылық қабілетін дамыту.</p> | <p>анықтауға шақыру, желдің бағытына назар аудару, айту, қандай жел (күшті, әлсіз, жылы, суық, көктемгі).</p> <p>Ересек адамдармен орындалатын қарапайым еңбек тапсырмалары (ауланы тазарту). (еңбек дағдылары) Мақсат-міндеттер: еңбек жасау қабілетін жетілдіру, жасалған жұмыстан қанағат алуды үйрету.</p> <p>Қимыл-қозғалыс ойындары:</p> | <p>Ересек адамдармен орындалатын қарапайым еңбек тапсырмалары (құмды жолға себу). (еңбек дағдылары) Мақсат-міндеттер: балаларды еңбек әрекеттерін дұрыс орындауға, еңбек майданын үлестіруге үйрету.</p> <p>Қимыл-қозғалыс ойындары: "Тегіс жолда". (дене шынықтыру) Мақсат-міндеттер: баяу қалыппен жүруді, секіріп, тізе бүгуді үйрету.</p> <p>Өзіндік еркін ойын әрекеттері, қозғалыстарды дамыту: "Тар жолда". (дене шынықтыру) Мақсат-міндеттер: ептілікті, қимылдарды үйлестіруді дамыту.</p> | <p>үйрету, олардың әдеттерін, қай жерде өмір сүретінін және немен қоректенетінін, қандай пайда әкелетінін білу.</p> <p>Ересек адамдармен бірге орындалатын қарапайым еңбек тапсырмалары (құстарға ұя салу). (еңбек дағдылары) Мақсат-міндеттер: жиналған бұтақтардан ұя салу қабілетін, шығармашылық қабілетін дамыту.</p> <p>Қимыл-қозғалыс</p> | <p>температурасын байқауға үйрету.</p> <p>Ересек адамдармен бірге орындалатын қарапайым еңбек тапсырмалары (ересектермен бірге ауланы сыпыру). (еңбек дағдылары) Қимыл-қозғалыс ойындары: "Біз көңілді балалармыз", "Аю мен аралар". (дене шынықтыру) Мақсат-міндеттер: балаларды ойын ережелерін сақтауға, мәтінге сәйкес әрекет етуге үйрету,</p> |
|--|---|---|---|---|--|

| | | | | | |
|--|--|---|--|--|---|
| | <p>Қимыл-қозғалыс ойындары: "Біз тамшылармыз" . (дене шынықтыру) Мақсат-міндеттер: қос қатар құруды, кең шеңбер құруды үйрету; ұжымдық іс-әрекеттің келісімділігін, жылдам реакциясы мен тапқырлығын жаттықтыру. Өзіндік еркін ойын әрекеттері, қозғалыстарды дамыту: "Үшінші артық". (дене шынықтыру) Мақсат-міндеттер:</p> | <p>"Маралдарды аулау". (дене шынықтыру) Мақсат-міндеттер: ойын ережелерін сақтауға, педагогтің берген белгісі бойынша әрекет етуге, ептілікті, жүгіру жылдамдығын дамытуға үйрету. Өзіндік еркін ойын әрекеттері, қозғалыстарды дамыту (жүру), зейінді дамыту, қимылдарды үйлестіру. (дене шынықтыру)</p> | | <p>ойындары: "Тез ал, тез қой", "Жұбыңды қуып жет". (дене шынықтыру) Мақсат-міндеттер: спорттық ойындарға қатысу дағдыларын дамыту, физикалық дамуға ықпал ету. Өзіндік еркін ойын әрекеттері, қозғалыстарды дамыту: "Сарбаздар" жаттығуы. (дене шынықтыру) Мақсат-міндеттер: балаларды жорық</p> | <p>физикалық белсенділікті дамыту. Өзіндік еркін ойын әрекеттері, қозғалыстарды дамыту: "Доп лақтыру". (дене шынықтыру) Мақсат-міндеттер: күш сала отырып, ептілікті дамыту.</p> |
|--|--|---|--|--|---|

| | | | | | |
|---|--|--|--|---|--|
| | жүгіру жылдамдығын, төзімділікті дамыту. | | | жаттығуларына жаттықтыру (педагогтің белгісі бойынша бағанаға бірінен соң бірі сапқа тұру). | |
| Серуеннен оралу 12.10 - 12.30 | Өз шкафын белгі бойынша тауып алуды, өз киімін өзі шешуді, өз қажеттері жайында айтуға машықтандыру. (мәдени-гигиеналық дағдылар, дербес әрекет) | | | | |
| Түскі ас 12.30 - 13.00 | <p>Гигиеналық дағдылар Мақсат-міндеттер. Балаларды сыртқы келбетін бақылауға үйрету; сабынды дұрыс қолдануды, қолды, бетті, құлақты тазалап жууды, жуынғаннан кейін құрғатып сүртуді, орамалды орнына ілуді, тарақты және қол орамалды пайдалануды үйрету. Үстел басында мәдениетті тамақтану дағдыларын қалыптастыру: ас қасық пен шәй қасықты, шанышқыны, майлықты дұрыс қолдану; нанды үгітпеу, тамақты ауызды жауып, шайнау, ауызды толтырып сөйлемей.</p> <p><i>Көркем сөз</i> Екі қоян отырып, Сыр айтады жасырын. Сұр қасқырдың тәбетін, Берсе бізге асырып. Тәбетін біз қайтеміз, Тісін берсін қасқырдың.</p> (мәдени-гигиеналық дағдылар) | | | | |
| Күндізгі ұйқы 13.00 - 15.10 | Балалардың тыныш ұйықтауына жайлы жағдай туғызу. | | | | |

| | | | | | |
|--|--|---|---|--|---|
| <p>Бірге-бірге тұрғызу, сауықтыру шаралары 15.10 - 15.30</p> | <p>Ұйқыашар жаттығулары. Керует жанындағы жаттығулар "Құстар" 1. "Құстар оянды". Б.қ.: аяқты сәл алшақ қою. Қолдарды жан-жаққа созу, былғау – «құстар қанат қағып жатыр». 2. "Құстар достарын шақырып жатыр". Б.қ.: тұрып, қол белде, аяқ сәл алшақ. Оң жаққа, сол жаққа бұрылу, «Шиық-шиық» деп айту. 3. "Құстар жем шұқып жатыр". Б.қ.: тұрып, аяқ сәл алшақ, қол төменде. Отыру, саусақпен еденді соғу, бастапқы қалыпқа келу. 4. "Құстар көңілденіп жатыр". Б.қ.: тұрып, аяқ сәл алшақ, қол түсірілген. Жүріспен кезектесіп, бір орында секіру. (дене шынықтыру)</p> | | | | |
| <p>Бесін ас 15.30 - 16.00</p> | <p>Алдына қойған асқа назар аударту; дастарқан басында отыру мәдениеті, тамақтану мәдениетіне баулуға бағытталған жеке-дара жұмыс; этикет ережелері. (мәдени-гигиеналық дағдылар)</p> | | | | |
| <p>Балалардың дербес әрекеті (баяу қимылды ойындар, үстел үсті ойындары, бейнелеу әрекеті, кітаптар қарау және тағы басқа әрекеттер) Балалармен жеке жұмыс 16.00 - 16.45</p> | <p>"Көктем белгілерін ажыратамыз" дидактикалық ойыны. Мақсат-міндеттер: балаларды тез ойлауға тәрбиелеу. Барысы: - Балалар,</p> | <p>Сурет салудан ойын-жаттығу "Құрақ көрпе". Мақсат-міндеттер. Балаларды ұжым ортасында түрлі үшбұрыштардан құрылған құрақ көрпе бейнесін фломастермен салу амалдарына</p> | <p>Математика негіздерінен ойын-жаттығу "Төлдерді күтейік". Мақсат-міндеттер. Балалардың екі тең емес заттар тобын саны бойынша салыстыру және теңдестіру дағдыларын жетілдіру; саны өзара</p> | <p>Сөйлеуді дамытудан ойын-жаттығу "Мысық тақпағын жаттау". Мақсат-міндеттер. Балаларды мысық туралы тақпақпен таныстыру,</p> | <p>Көркем әдебиеттен ойын-жаттығу "Бір үзім нан". Мақсат-міндеттер. Балаларды "Бір үзім нан" ертегісінің мазмұнымен таныстыра отырып, ертегі</p> |

| | | | | | |
|--|--|---|--|--|---|
| | <p>сендермен ойын ойнайтын боламыз. Мына, жерде жыл мезгілдеріне тән белгілерінің суреттері тұр. Осы белгілердің ішінен қыс мезгілінің белгісін ажыратып алуымыз керек. Ал, балалар, суреттерді тезірек ажыратып алайық. Балалар, суреттерді тезірек қойып шығады. (сөйлеуді дамыту, қоршаған ортамен танысу)</p> | <p>үйрету; үлкен көрпе құрамындағы үшбұрыштар сұлбасы ізімен басып жүріп, үшбұрыш ішін қалаған ою түрлерімен безендіруде жаттықтыру.</p> <p>"Гүлдердің атауын тап" дидактикалық ойыны. Мақсат-міндеттер: гүлдердің атауларын атау іскерліктерін жетілдіру. Барысы: - Балалар, қазір біз "Гүлдердің атауын тап" дидактикалық ойынын</p> | <p>тең, аз немесе көп, биіктігі әртүрлі және бірдей заттарды салыстыру нәтижесін тұстастыру, беттестіру арқылы тексеру, салыстырудағы өзгерістерді сөзбен сүйемелдеу іскерлігін тиянақтау; қолдың ұсақ моторикасын, зейінді, көз мөлшерін, ойлау қабілетін дамыту.</p> <p>"Мысық пен тышқан" қимылды ойыны. Педагог: - Балалар, бұл ойын сендерге жақсы таныс, көп болды "Мысық пен тышқан" ойынын ойнаған жоқпыз. Ойынның ережесін естеріңе салайын. "Мысық пен тышқан" ойынында педагог</p> | <p>көркем сөзді жатқа айтуға үйрету, үй жануарының дене ерекшеліктері мен тіршілік ерекшеліктері жөнінде білімдерін жетілдіру.</p> | <p>желісін зейін қойып, бар ықыластарымен тыңдай білуге үйрету; шығарма мазмұнындағы сөздердің мағынасын түсіндіру.</p> <p>Ұлттық ойын. Қасқыр мен лақтар Алдымен қасқырдың рөлін орындайтын ойыншыны тандап алады. Қалған балалар – лақтар. «Лақтар» залдың бір жағында, ал «қасқыр» ортасында тұрады. Мынадай сөздерді қайталайды:</p> |
|--|--|---|--|--|---|

| | | | | | |
|--|--|--|--|--|---|
| | <p>Ұлттық ойын. Көтермек Ортаға екі ойыншы бала шығады. Бір-біріне арқаларын беріп тұрады. Белгі бойынша кім бірін-бірі арқада көтеріп алса, сол бала жеңіске жетеді. Жеңіске жеткен бала ойында қала береді де басқа балалармен бірге күш сынасады.</p> | <p>ойнаймыз. Тақтадан көп гүлдердің суреттері көрсетіледі. Сол тақтадағы гүлдің атауын табуымыз керек. Кім табады, сол бала қолын көтереді. Кім гүлді дұрыс атайды, сол бала жеңімпаз болады. Жеңген балаларға гүлдердің бейнесі бар таңбалауыштар үлестіріледі.</p> | <p>балаларды шеңберге тұрғызады. Бір бала мысықтың, екінші бала тышқанның рөлінде ойнаулары қажет. Қалған балалар тышқанның інін жасап, шеңбер бойымен тұрады. Тышқан інінің ішінде, мысық шеңбер сыртында жүреді. Балалар қолдарынан ұстап шеңбер жасап, мысық кіріп кетпес үшін отырады, балалар орындарынан тұрған кезде мысық ебін тауып ішке кіріп, тышқанды ұстап алуы қажет. Тышқан шеңберден серуенге шыққанда мысық оны аңдып ұстап алуға әрекет жасайды, тышқан мысықтан қашып, қайтадан ініне кіріп кетуіне болады.</p> | | <p>«Бөрте, бөрте, бөрте лақ, Бөрте лақ тым ерке-ақ. Кетесің кейде секеңдеп, Байламаса көкем кеп». Лақтар залдың қарсы бетіне жүгіріп өтуге тырысады. «Қасқыр» залдың ортасында жүгіріп жүреді және әрі-бері жүгіріп өткен лақтарды ұстап алуға тырысады. Ойын қайталанады. «Қасқырды» қайта сайлайды. (дене шынықтыру)</p> |
|--|--|--|--|--|---|


| | | | | | |
|--|--|--|--|--|--|
| | | | <p>Мысық пен тышқанның рөліне педагог алғашқыда пысық балаларды тағайындауы тиіс. Егер тышқан мысыққа ұстатпай ойын ұзаққа созылатын болса, педагог балаларды ауыстырады. (дене шынықтыру)</p> <p>Вариативтік компоненті/ шығармашылық «Ғарыш аспаны әдемі. Ұжымдық жұмыс» Мақсаты: Балаларға ғарыш туралы жалпы мағлұматтар беру, ғарыштағы денелер мен бейнелердің сыртқы келбеттерінің айырмашылықтарын түсіндіру. Ермексазбен белгілі</p> | | |
|--|--|--|--|--|--|

| | | | | | |
|--|--|--|--|--|--|
| | | | <p>мүсіндеу тәсілдерін қолданып, ғарыштағы бейнелер мен денелерді жазықтың бетіне орналастыру техникаларын жетілдіру; қолдың ұсақ моторикасын, ойқиял, түйсік, танымдық қызығушылықтарын дамыту. Балалардың байқағыштық пен ізденімпаздық негіздерін қалыптастыру, ұйымшылдыққа, достыққа тәрбиелеу.</p> | | |
| | <p>Тыныс алу жаттығуы. Қолға, алып шарды, Үрлеймін мен былай. Уф-ф-ф,</p> | <p>"Нәркес" өлеңін жаттау. Наурыз біте құлпырады қырларда Нәзіктіктің жаршысындай</p> | <p>Артикуляциялық жаттығу. "Сағат" - тілді жіңішкертіп ұстап оңға, солға жайлап қозғау керек. Осылай санап отырып 15-20</p> | <p>"Мысық" саусақ жаттығуы. Пеш түбінде мысық отыр, (Бас бармақ, ортаң терек,</p> | <p>Туған өлкем Кеңсің дала, Туған ана. Көйлегің кең, көк ала, Жан беретін Тән беретін</p> |

| | | | | | |
|---|--|---|--|--|---|
| | <p>Үрлеймін деп қатты, Жарып алдым шарды. Пах. (дене шынықтыру)</p> | <p>нәркесгүл. Нақ сұлулық сипатына сын бар ма? Нәркесгүлден нәр аласың көрсең бір. А. Исабек (сөйлеуді дамыту және көркем әдебиет)</p> | <p>рет қайталау керек. "Саңырауқұлақ" - ауызды кең ашып, тілді таңдайға жапсыра ұстап тұрып, төменгі жақты басып ауызды кең ашып ұстау. (сөйлеуді дамыту)</p> | <p>шылдыр шүмек үшеуі жұмылады. Ортаң терек) Екі көзін қысып отыр. (Ортаң терек пен кішкене бөбек көздері боп саусақтарды қимылдатады). Тышқан етін жегісі кеп, (Бас бармақ, ортаң терек, шылдыр шүмек үшеуі бір-бірін қашай қозғалтады) Тісі оның қышып отыр. (сөйлеуді дамыту)</p> | <p>Мейірімді ана сен ғана. С.Сейфуллин (сөйлеуді дамыту және көркем әдебиет)</p> |
| <p>Серуенге дайындық Серуен 16.45 - 17.30</p> | <p>Өзіне-өзі қызмет көрсетуге деген ұмтылысын қолдау: белгілі реттілікпен киінуге және шешінуге, тісті тазалауға, ұқыптылыққа, киіміндегі олқылықтарды байқауға, оларды ересектің көмегімен немесе өз бетінше реттеуге, ас ішу құралдарын орнымен қолдануға баулу.</p> | | | | |
| | <p>Түскі серуендегі бақылауды жалғастыру. (қоршаған ортамен танысу, сөйлеуді дамыту, көркем әдебиет)</p> | | | | |
| <p>Серуеннен</p> | <p>Өз шкафын белгі бойынша тауып алуды, өз киімін өзі шешуді, өз қажеттері жайында айтуға</p> | | | | |

| | |
|---|---|
| <p>оралу 17.30 - 17.50</p> | <p>машықтандыру. (мәдени-гигиеналық дағдылар, дербес әрекет)</p> |
| <p>Балалардың дербес әрекеті (баяу қимылды ойындар, үстел үсті ойындары, бейнелеу әрекеті, кітаптар қарау және тағы басқа әрекеттер)</p> | <p>Кітап бұрышында: өткен тақырыптар бойынша суреттерді қарау, сипаттау; ертегілерді есте жаңғырту, кейіпкерлердің сөздерін қайталау. (коммуникативті дағдылар, сөйлеуді дамыту, қазақ тілі, көркем әдебиет)</p> <p>Мақсат-міндеттер. Балалардың сөздік қорын ойындар мен ойын жаттығулары арқылы кеңейту, сөздік қорды заттардың сапасы мен қасиеттерін білдіретін, заттарды жалпы (ғарыш, жер-Ана, көктемгі ағаштар) және ерекше белгілері бойынша жалпылаушы сөздермен байыту. Қысқа тақпақтар мен санамақтар, жаңылтпаштарды жатқа айтуды үйрету. Таныс ертегілер мен шағын шығармалардың мазмұны бойынша сұрақтарға жауап беруді және мазмұнын өз бетінше қайталап айтуды үйрету. Сюжетті эмоционалды қабылдауды, кейіпкерлерге жанашырлық танытуды үйрету. Әдеби шығарма кейіпкерлерінің дауыс ырғағы мен мәнерлігін оларға еліктеп, жеткізуді үйрету. Жуан және жіңішке түбір сөздерді ажырату, оларды көпше түрде қолдануға үйрету. Бұйрық райлы етістіктерді жекелей қолдануға баулу (бар, кел, айт). Сөздерді байланыстырып, сөз тіркестерін құрастыруға (зат есім және сын есім, зат есім және етістік) үйрету. Қазақ тіліне тән дыбыстарды, осы дыбыстармен берілген сөздерді айтуды; өзіне айтылған сөздерді ынта қойып тыңдайды және түсінуді үйрету. Музыкалық аспаптармен ойындар. (музыка)</p> <p>Мақсат-міндеттер. Ән айту дағдыларын дамытуға ықпал ету: ре (ми) — ля (си) диапазонында, барлығымен бір қарқында әнді таза айту, сөздерді анық айту, әннің сипатын жеткізу (көңілді, созып, ойнақы айту). Балалар аспаптарының, музыкалық ойыншықтардың дыбысталуын ажыратуға үйрету; оларды атай білу. Ересектердің орындауындағы және аудио-бейнежазбадан музыка тыңдауға үйрету.</p> <p>Өнер бұрышында аңдардың бояу суреттерін бояу, ұлпақар мүсіндеу және жапсыру жұмыстарын жасау. (шығармашылық дағдылар, жапсыру, мүсіндеу, сурет салу)</p> <p>Мақсат-міндеттер. Құмға таяқшалармен, асфальтқа бормен, өз бетінше ойдан сурет салуға мүмкіндік беру. Жеке жұмыстарын ұжымдық композицияларға біріктіру дағдыларын</p> |

| | | | | | |
|---|--|--|--|---|--|
| | <p>қалыптастыру. Геометриялық фигуралардың (дөңгелек, шаршы, үшбұрыш) ортасына, бұрыштарына дайын ою-өрнектерді жапсыру арқылы киіз, кілем, көрпе, алаша орамал жасау.</p> <p>Табиғат бұрышын зерттеу, салыстыру, танысу, пысықтау жұмыстары. (зерттеу іс-әрекет, қарым-қатынас іс-әрекеті)Танымдық дағдыларды қалыптастыруға арналған ойындар ұйымдастыру.</p> <p>(математика негіздері)</p> <p>Мақсат-міндеттер. Өзінің дене мүшелерін бағдарлау және осыған байланысты өзіне қатысты кеңістік бағыттарын анықтау: үстінде-астында, алдында-артында, оң-сол.</p> | | | | |
| <p>Балалардың үйге қайтуы (ата-аналарға кеңес) 17.50 - 18.30</p> | <p>Медбикеден кеңес. "Тазалық – денсаулық кепілі".</p> | <p>Ата-аналарға балалардың тазалықтарына назар аударуды ескерту.</p> | <p>"Бала қауіпсіздігі басты назарда" ата-аналармен кеңестер жүргізу.</p> | <p>"Отбасылық үлгі өнеге" ата-аналармен әңгімелесу.</p> | <p>Ата-аналарға тапсырма беру, жақсы демалуға тілек білдіру.</p> |

| ТӘРБИЕЛЕУ-БІЛІМ БЕРУ ПРОЦЕСІНІҢ ЦИКЛОГРАММАСЫ | | | | | |
|---|--|-----------------|-----------------|-----------------|-------------|
| Білім беру ұйымы (балабақша/шағын орталық, мектепалды сыныбы) | «Бағлан» бөбекжайы  | | | | |
| Топ/сынып | Ортаңғы топ | | | | |
| Тобы, топтың реттік саны, атауы | «Бөбек» | | | | |
| Балалардың жасы | 3 жасар балалар | | | | |
| Педагогтің аты-жөні | Аскарова Айнур, Тойшибекова Гаухар | | | | |
| Жоспардың құрылу кезеңі (апта күндерін, айды, жылды көрсету) | 17.04-21.04.2023ж. | | | | |
| Апта күндері | <i>Дүйсенбі</i> | <i>Сейсенбі</i> | <i>Сәрсенбі</i> | <i>Бейсенбі</i> | <i>Жұма</i> |
| Күн тәртібі | 17.04 | 18.04 | 19.04 | 20.04 | 21.04 |
| Балаларды қабылдау Ата-аналармен әңгімелесу, | Таңғы сүзгі: балалардың терісін, дене қызуын, сыртқы келбетін тексеру. Балаларды жақсы көңіл күймен қарсы алу және оларға қолайлы жағдай жасау. Баланың көңіл күйін, оның жеке пікірін, қызығушылығын анықтау. (сөйлеуді дамыту) Ата-аналармен "Үйдегі ойын бұрышы" тақырыбында кеңестер беру. | | | | |

| | | | | | |
|--|--|---|---|---|--|
| <p>кеңес беру Балалардың дербес әрекеті (баяу қимылды ойындар, үстел үсті ойындары, бейнелеу әрекеті, кітаптар қарау және тағы басқа әрекеттер) Таңертеңгі жаттығу 08.00 - 08.40</p> | <p>"Еңбекке баулу" Мақсат-міндеттер. Топ бөлмесінде және жатын бөлмеде терезе төсеніштерін дымқыл шүберекпен сұрту.</p> | <p>"Еңбекке баулу" Мақсат-міндеттер. Жабық өсімдіктерді бүріккіш пистолетпен сумен бүрку.</p> | <p>"Еңбекке баулу" Мақсат-міндеттер. Ойыншықтарды тәртіпте ұстау: жуу, кептіру, сұрту және орнына қою.</p> | <p>"Еңбекке баулу" Мақсат-міндеттер. Топ бөлмесінде және жатын бөлмеде терезе төсеніштерін дымқыл шүберекпен сұрту.</p> | <p>"Еңбекке баулу" Мақсат-міндеттер. Күтушіге төсектерді салуға көмектесу.</p> |
| | <p>"Гүл дүкені" дидактикалық ойыны. Мақсат-міндеттер: түстерді ажырата білу, тез атау, басқалардың арасынан қажетті гүлді табу қабілеттерін бекіту; балаларды өсімдіктерді түсіне қарай топтастыруға, әдемі гүл</p> | <p>"Не қайда өседі?" дидактикалық ойыны. Мақсат-міндеттер: балаларды табиғатта болып жатқан құбылыстарды түсінуге үйрету; жер бетіндегі барлық тіршілік иелерінің өсімдік жамылғысының күйіне тәуелділігін көрсету. Барысы: педагог әртүрлі өсімдіктер мен</p> | <p>Қоршаған ортамен танысудан ойын-жаттығу "Ағаштар мен бұталар". Мақсат-міндеттер. Балалардың ағаштар мен бұталар атаулары арқылы сөздік қорын молайту және тілін жетілдіру; ағаштар мен бұталарды бір-</p> | <p>Саусак жаттығуы. «Тұқым себу». Ішіне топырақ толтырылған бір рет пайдаланатын кішкентай пластмасса ыдысты таратып береді. Алдыларындағы қорапшадан өсімдік тұқымын алып, ыдысқа отырғызуды ұсынады. Бұл</p> | <p>Ойын-имитация (қимылды жаттығу) "Жас қарағай". Мақсат-міндеттер. Балалардың ырғақты есту қабілетін, дыбыстық тіл мәдениетін дамыту; көркем сөзді айта тұрып, ойыншықпен қимылдау, қуанышқа</p> |

| | | | | | |
|--|---|--|--|--|---|
| | <p>шоқтарын жасауға үйрету. Барысы: үстелде әртүрлі пішіндегі түрлі-түсті жапырақшалар тұрады. Балалар өздеріне ұнаған жапырақшаларын таңдап, олардың түсін атайды және таңдалған жапырақшаларға түсі бойынша да, формасы бойынша да сәйкес келетін гүл табады.</p> <p>(қоршаған ортамен таныстыру, сөйлеуді дамыту)</p> | <p>бұталардың аттарын атайды, ал балалар сол жерде өсетіндерді ғана таңдайды. Егер олар өссе, балалар қолдарын шапалақтайды немесе бір жерге секіреді (кез-келген қимылды таңдауға болады), ол жерде өспесе, балалар үндемейді.</p> <p>Өсімдіктер: шие, алма, пальма, итмұрын, қарақат, өрік, таңқурай, апельсин, лимон, алмұрт, ананас және т.б..</p> <p>(қоршаған ортамен танысу)</p> | <p>бірінен ажыратып, оларды атауда есте сақтауы мен ойлау қабілетін және зейіні мен байқампаздығын дамыту.</p> | <p>өсімдіктер апат болған ғаламшардың ауасын тазартады. Педагогтің көрсетуімен кішкентай пластмасса ыдыстарға қорапшадағы тұқымдарды себеді.</p> <p>(қоршаған ортамен танысу)</p> | <p>бөлену қабілетін қалыптастыру.</p> <p>Құралдар: қарағайдың суреті.</p> <p>Жас қарағай Жас баладай Қаз тұрды да, бойлайды. Тауды аралай, тасты аралай, Жүгіріп жел, ойнайды. Ш. Мәмбетов (сөйлеуді дамыту және көркем әдебиет, дене шынықтыру)</p> |
| <p>Жалпы дамыту жаттығулары (жалаулармен).</p> <p>1. Бастапқы қалып - аяқ алшақ, дене тік, қол төменде.</p> <p>1.1. Балалар жалауларын оң жаққа сермеп, "желбіре" деген сөзді айтады.</p> <p>1.2. Бастапқы қалып.</p> | | | | | |

| | | | | | |
|---|--|--|------------------------------|------------------------------|------------------------------|
| | <p>1.3. Балалар жалауларын сол жаққа сермеп, "желбіре" деген сөзді айтады.</p> <p>1.2. Бастапқы қалып.</p> <p>1.4. Бастапқы қалып. (жаттығу 4-5 рет қайталанады).</p> <p>2. Бастапқы қалып - аяқ алшақ, дене тік, қол төменде.</p> <p>2.1. Қолдарын жоғары көтеріп, жалауларын сермеп "жаса" деген сөзді айтады.</p> <p>2.2. Бастапқы қалып. (жаттығу 4 рет қайталанады).</p> <p>3. Бастапқы қалып - жерде отырады, аяқ алшақ, жалаулар тізе үстінде.</p> <p>3.1. Жерге шалқасынан жатып, жалауларын жоғары желбіретіп "тербе" деген сөзді айтады.</p> <p>3.2. Бастапқы қалып. (жаттығу 3 рет қайталанады).</p> <p>4. Бастапқы қалып - аяқ бірге, дене бос, қол төменде.</p> <p>4.1. Жалауды көкірек тұсында ұстап, бір орында тұрып секіру.</p> <p>4.2. Бастапқы қалып. (жаттығу 3 рет қайталанады).</p> <p>(дене шынықтыру)</p> | | | | |
| <p>Таңғы ас 08.40 - 09.20</p> | <p>Гигиеналық дағдылар</p> <p>Мақсат-міндеттер. Балаларды сыртқы келбетін бақылауға үйрету; сабынды дұрыс қолдануды, қолды, бетті, құлақты тазалап жууды, жуынғаннан кейін құрғатып сүртуді, орамалды орнына ілуді, тарақты және қол орамалды пайдалануды үйрету.</p> <p>Үстел басында мәдениетті тамақтану дағдыларын қалыптастыру: ас қасық пен шәй қасықты, шанышқыны, майлықты дұрыс қолдану; нанды үгітпеу, тамақты ауызды жауып, шайнау, ауызды толтырып сөйлемей.</p> <p><i>Көркем сөз</i></p> <p>Сиқырлы ғой қасығым, Жылдам жеймін асымды. Міне тамақ, міне шай, Тым асықпай, жеші жәй.</p> <p>(мәдени-гигиеналық дағдылар)</p> | | | | |
| <p>Ұйымдастырылған іс-әрекетке</p> | <p>Шаттық шеңбері</p> | <p>Шаттық шеңбері Мақсат-міндеттер.</p> | <p>Шаттық шеңбері</p> | <p>Шаттық шеңбері</p> | <p>Шаттық шеңбері</p> |

| | | | | | |
|--|---|--|--|--|---|
| <p>дайындық 09.20 - 09.30</p> | <p>Мақсат-міндеттер. Балаларға эмоционалды жағымды көңіл-күй мен ұйымдастырылған іс-әрекетіне мотивациялық дайындықты қалыптастыру, балаларға бір-бірімен сәлемдесуге мүмкіндік беру, ұжымда достыққа тәрбиелеу. Жарық болсын күніміз, Жарқын болсын үніміз. Елін сүйіп ер жетер, Біз болашақ гүліміз. (сөйлеуді дамыту)</p> | <p>Балаларға эмоционалды жағымды көңіл-күй мен ұйымдастырылған іс-әрекетіне мотивациялық дайындықты қалыптастыру, балаларға бір-бірімен сәлемдесуге мүмкіндік беру, ұжымда достыққа тәрбиелеу. Қол алысып, кәне біз, Достасайық бәріміз Айтарым бар сендерге, Тез тұрындар шеңберге. Қандай жақсы бір тұру, Достарменен бір жүру! Қандай жақсы дос</p> | <p>Мақсат-міндеттер. Балаларға эмоционалды жағымды көңіл-күй мен ұйымдастырылған іс-әрекетіне мотивациялық дайындықты қалыптастыру, балаларға бір-бірімен сәлемдесуге мүмкіндік беру, ұжымда достыққа тәрбиелеу. Арайлап таң атты Алтын сәуле таратты, Шашып бізге шапағын, Тілейміз сізге ақ таңның, Қуанышын, шаттығын</p> | <p>Мақсат-міндеттер. Балаларға эмоционалды жағымды көңіл-күй мен ұйымдастырылған іс-әрекетіне мотивациялық дайындықты қалыптастыру, балаларға бір-бірімен сәлемдесуге мүмкіндік беру, ұжымда достыққа тәрбиелеу. Күннің көзі ашылып, Көкте шуақ шашылып, Құтты қонақ келіпті, Төрімізге еніпті. Амандасу үлкенге, Тәрбиенің басы</p> | <p>Мақсат-міндеттер. Балаларға эмоционалды жағымды көңіл-күй мен ұйымдастырылған іс-әрекетіне мотивациялық дайындықты қалыптастыру, балаларға бір-бірімен сәлемдесуге мүмкіндік беру, ұжымда достыққа тәрбиелеу. Алтын таңның шуағы, Бақыт үшін туады. Қайырлы таң, қонақтарым, Жарық күннің тұрағы! (сөйлеуді дамыту)</p> |
|--|---|--|--|--|---|

| | | | | | |
|---|---|---|---|---|---|
| | | болу. (сөйлеуді дамыту) | Қайырлы таң! Қайырлы күн! (сөйлеуді дамыту) | ғой, Ал, кәнекей бәріміз, Сәлем дейік үлкенге! (сөйлеуді дамыту) | |
| Білім беру ұйымының кестесі бойынша ұйымдастырылған іс-әрекет 09.30 - 10.10 | Дене шынықтыру "Талшыбық". Мақсат-міндеттер. Балалардың сап түзеп бірінің артынан бірі шеңбер бойымен арақашықтық сақтап, бағытты өзгертіп жүгіру қабілетін қалыптастыру; бір жағы 20-30 см биік қиғаш тақтайдың үстімен жүруге жаттықтыру. | Дене шынықтыру "Талшыбықтай майысып". Мақсат-міндеттер. Балаларды шеңбердегі өз орнын табу (бағдары бойынша) дағдыларын қалыптастыру; еденге тігінен тұрған құрсаудан еңбектеу дағдыларын дамыту; ептілікті дамыту; оқу қызметін пысықтау. | Музыка "Тал ағаш". Мақсат-міндеттер. Балаларды түрлі қарқындағы музыканы тыңдауға және музыкалық шығарманы эмоциямен қабылдауға үйрету; дыбыстарды биіктігіне қарай ажырату және әуеннің басталуы мен аяқталуына мән беру дағдыларын қалыптастыру; | Дене шынықтыру "Талшықтай талшыбық". Мақсат-міндеттер. Балаларда арқан бойымен жүру кезінде тепе-теңдікті сақтау; жылдам (10-20 метр) қарқында жүгіру; тізені биікке көтере отырып жүру дағдыларын жетілдіру; қимыл белсенділігін дамыту. | Қазақ тілі «Ақ қайың». Ағаштың құрылымы. Мақсат-міндеттер. Қазақ тіліндегі сөйлеуді қабылдауды, қайың туралы сұрақтарға жауап беруді үйрету; сөздердің аяқталуын еркелетуді білдіретін сөз тіркестерін үйлестіре отырып, қазақ тіліндегі өлең жолдарын анық |

| | | | | | |
|--|---|---|--|---|--|
| | | | қимыл қарқынын өзгерте отырып қимылдау, бір-бірлеп, жұптаса отырып би қимылдарын орындауға үйрету. | | айтуды, қимылдарды жолдардағы ырғақпен және әуен ырғағымен үйлестіруді үйрету. |
| Серуенге дайындық Серуен 10.10 - 12.10 | Өзіне-өзі қызмет көрсетуге деген ұмтылысын қолдау: белгілі реттілікпен киінуге және шешінуге, тісті тазалауға, ұқыптылыққа, киіміндегі олқылықтарды байқауға, оларды ересектің көмегімен немесе өз бетінше реттеуге, ас ішу құралдарын орнымен қолдануға баулу. (мәдени-гигиеналық дағдылар) | | | | |
| | Табиғаттағы маусымдық өзгерістерді бақылау. (қоршаған ортамен танысу, сөйлеуді дамыту) Мақсат-міндеттер: балалардың жыл мезгілі туралы білімдерін бекіту; бақылау | Жаяу жүргіншілер жолын бақылау. (қоршаған ортамен танысу, сөйлеуді дамыту) Мақсат-міндеттер: жолдың жаяу жүргінші бөлігі, жол ережелері туралы білімдерін қалыптастыру. Ересек адамдармен орындалатын | Өтіп бара жатқан көліктерді бақылау. (қоршаған ортамен танысу, сөйлеуді дамыту) Мақсат-міндеттер: көлік түрлері туралы білімдерін бекіту, ересектердің | "Достар мен отбасылардың қауіпсіздігі", балабақша алаңында мақсатты серуендеу. (қоршаған ортамен танысу, сөйлеуді дамыту) Мақсат-міндеттер: балаларды | Бұлттарды бақылау. (қоршаған ортамен танысу, сөйлеуді дамыту) Мақсаты: әлемді тұтас қабылдаудың негізі ретінде жер мен көктің бірлігі туралы сананы қалыптастыруды |

| | | | | | |
|--|---|--|---|--|---|
| | <p>дағдыларын дамыту. Ересек адамдармен бірге орындалатын қарапайым еңбек тапсырмалары (құстарды тамақтандыру). (еңбек дағдылары) Мақсаты: Қимыл-қозғалыс ойындары: "Жапалақтар". (дене шынықтыру) Мақсат-міндеттер: балаларды ойын ережелерін сақтауға, жүгіру кезінде негізгі қимылдарды дәл орындауға, жеңіл</p> | <p>қарапайым еңбек тапсырмалары (кішкентай бұтақтарды жинау). (еңбек дағдылары) Мақсат-міндеттер: еңбек етуді өз бетінше орындауға үйрету. Қимыл-қозғалыс ойындары: "Ұстап ал" (дене шынықтыру) Мақсат-міндеттер: балаларды ережелер бойынша ойнауға үйрету, ептілікті, батылдықты дамыту, ашық ойындарға деген қызығушылықты дамыту. Өзіндік еркін ойын әрекеттері, қозғалыстарды дамыту:</p> | <p>жұмысына деген құрмет сезімін тәрбиелеу. Ересек адамдармен орындалатын қарапайым еңбек тапсырмалары: "Өзіңе жұмыс тап". (еңбек дағдылары) Мақсат-міндеттер: балалармен осы жұмыстың мақсатын талқылау, еңбекке деген құрметті қатынасты тәрбиелеу. Қимыл-қозғалыс ойындары: "Дәл тигіз". (дене шынықтыру)</p> | <p>учаскедегі тексеруге шақыру, болуы мүмкін қауіпті анықтау, қауіпті жағдайлардың алдын-алу үшін не істеу керектігін талқылау. Ересек адамдармен бірге орындалатын қарапайым еңбек тапсырмалары (құстарды тамақтандыру). (еңбек дағдылары) Мақсат-міндеттер: құстарды тамақтандыру үшін орынды таңдауды, құстарды байқауға үйрету;</p> | <p>жалғастыру. Ересек адамдармен орындалатын қарапайым еңбек тапсырмалары (ауладағы бұтақтарды жинау). (еңбек дағдылары) Мақсат-міндеттер: нұсқаулыққа сәйкес және бірлесіп жұмыс істеу қабілетін қалыптастыру, жалпыға бірдей жұмыс істеуге деген ұмтылысты тәрбиелеу. Қимыл-қозғалыс ойындары: "Сұңқар мен түлкі". (дене</p> |
|--|---|--|---|--|---|

| | | | | | |
|--|--|---|--|--|--|
| | <p>қозғалуға, бүкіл ойын кеңістігін пайдалануға үйрету. Өзіндік еркін ойын әрекеттері, қозғалыстарды дамыту, ырғақты қимылдарға машықтандыру. "Мен секілді жаса". (дене шынықтыру) Мақсат-міндеттер: моториканы дамыту, эмоционалды көңіл-күйлерін көтерілуге ықпал ету.</p> | <p>"Жүгірейік". (дене шынықтыру) Мақсат-міндеттер: жылдамдықты, ептілікті дамыту.</p> | <p>Мақсат-міндеттер: нақтылықты, ептілікті дамыту, өзіне деген сенімділікті қалыптастыру. Өзіндік еркін ойын әрекеттері, қозғалыстарды дамыту.</p> | <p>балаларды құстарға қамқорлық жасауға шақыру. Қимыл-қозғалыс ойындары: "Қу түлкі". (дене шынықтыру) Мақсат-міндеттер: балаларды жүгіруге жаттықтыру, ептілікті дамыту, дене белсенділігін арттыру. Өзіндік еркін ойын әрекеттері, қозғалыстарды дамыту: "Нысанаға жет". (дене шынықтыру) Мақсат-міндеттер: алға</p> | <p>шынықтыру) Мақсат-міндеттер: ойын ережелерін айтуға, жүгіру кезінде негізгі қимылдарды дұрыс орындауға үйрету. Өзіндік еркін ойын әрекеттері, қозғалыстарды дамыту: "Ең жылдам". (дене шынықтыру) Мақсат-міндеттер: жылдам жүгіру кезінде жаттығу; ептілікті, физикалық қасиеттерді дамыту.</p> |
|--|--|---|--|--|--|

| | | | | | |
|--|---|--|--|---|--|
| | | | | қозғалыспен балаларды екі аяқпен секіруге жаттықтыру. | |
| Серуеннен оралу 12.10 - 12.30 | Өз шкафын белгі бойынша тауып алуды, өз киімін өзі шешуді, өз қажеттері жайында айтуға машықтандыру. (мәдени-гигиеналық дағдылар, дербес әрекет) | | | | |
| Түскі ас 12.30 - 13.00 | <p>Гигиеналық дағдылар Мақсат-міндеттер. Балаларды сыртқы келбетін бақылауға үйрету; сабынды дұрыс қолдануды, қолды, бетті, құлақты тазалап жууды, жуынғаннан кейін құрғатып сүртуді, орамалды орнына ілуді, тарақты және қол орамалды пайдалануды үйрету. Үстел басында мәдениетті тамақтану дағдыларын қалыптастыру: ас қасық пен шәй қасықты, шанышқыны, майлықты дұрыс қолдану; нанды үгітпеу, тамақты ауызды жауып, шайнау, ауызды толтырып сөйлемей.</p> <p><i>Көркем сөз</i> Сиқырлы ғой қасығым, Жылдам жеймін асымды. Міне тамақ, міне шай, Тым асықпай, жеші жәй. (мәдени-гигиеналық дағдылар)</p> | | | | |
| Күндізгі ұйқы 13.00 - 15.10 | Балалардың тыныш ұйықтауына жайлы жағдай туғызу. | | | | |
| Бірге-бірге тұрғызу, сауықтыру шаралары | Ашулы мысық; (тіземен тұрып, белді бүкірейтіп, басты төмен түсіру). Жалпақтабандықтың алдын алу мақсатында денсаулық жолдарымен жүру. Алған білімдерін бекітіп, мәдени-гигиеналық дағдыларын орындау. (дене шынықтыру) | | | | |

| | | | | | |
|--|--|--|--|---|---|
| 15.10 - 15.30 | | | | | |
| Бесін ас 15.30 - 16.00 | Алдына қойған асқа назар аударту; дастарқан басында отыру мәдениеті, тамақтану мәдениетіне баулуға бағытталған жеке-дара жұмыс; этикет ережелері. (мәдени-гигиеналық дағдылар) | | | | |
| Балалардың дербес әрекеті (баяу қимылды ойындар, үстел үсті ойындары, бейнелеу әрекеті, кітаптар қарау және тағы басқа әрекеттер) Балалармен жеке жұмыс 16.00 - 16.45 | Сөйлеуді дамытудан ойын-жаттығу "Жер мен су" әңгімесін оқып беру". Мақсат-міндеттер. Балаларға судың көктем мезгіліндегі жер мен ағаштарға тигізетін пайдасын әңгімелеу, көктемгі құбылыстар жөнінде ұғымдар қалыптастыру, диалогтар үлгілерін қалыптастыру. | Математика негіздерінен ойын-жаттығулар "Әртүрлі арықтар". Мақсат-міндеттер. Балалардың "оң жақ", "сол жақ", "жоғары", "төмен", "ортасы" ұғымдарын түсінуін тиянақтау, заттардың ұзындығы жөніндегі түсініктерін жетілдіру; адамның көктемгі жұмыстарын, мезгіл құбылыстарын қайталау. | Сурет салудан ойын-жаттығу "Гүлденген баубақша". Мақсат-міндеттер. Балаларды көлденең жатқан қағаз бетіне, төменгі түзу сызыққа қарындашпен бірнеше ағашты қатарға салуға үйрету; ағаш бұталары бойына мақта таяқшаларымен нүктелі жақпалар қойып, жаңа атып жатқан бүршіктерді салу амалына | «Мейірімділік ағашы» Ойынның мақсаты: «игі істер» туралы түсінік қалыптастыру, зейін, есте сақтау қабілеттерін дамыту. Педагог балалардың назарын ватман парағына салынған «мейірімділік ағашына» аударады және олардан игі істер туралы айтып беруді сұрайды. Қатысушылар айтқан сөздеріне | Қимылды ойын. Мысық пен тышқан «Мысық» пен «Тышқанды» таңдап алады. Қалған балалар қол ұстасып шеңбер құрайды. Ойыншылар тышқан келгенде қолдарын көтереді де, тышқанды шеңбердің ішіне кіргізеді, мысық келгенде қолдарын түсіріп, оны шеңбердің ішіне кіргізбейді. Мысық тышқанды қуып |

| | | | | | |
|--|--|---|---|---|---|
| | | <p>"Соқыр теке" қазақтың ұлттық ойыны. Мақсат-міндеттер: балаларды ойын ережелерін сақтауға үйрету. Алаңда дұрыс қозғала білу, бір-бірлеріне кедергі жасамау, дабылға жылдам назар аудару. Ойын үйде де, далада да ойнала береді.. Ойыншылар шеңбер құрып, дөңгелене тұрады да, ортада көзі байланған бір адамды қалдырады. Соқыр теке — сол. Қалған ойыншылар соқыр текені қолымен түртіп қойып, одан айнала қашып</p> | <p>жаттықтыру.</p> <p>Вариативтік компоненті/ Әлеумет "Жиһаз дүкені" ойыны Мақсаты Балаларға жиһаз дүкеніндегі жиһаз түрлерінің атауларын, қажеттерін пысықтау, сатушының қызметі жөнінде түсініктерін тиянақтау, дүкендегі сыпайылық ережелерін түсіндіру. Балалардың "сатушы" мен "сатып алушы" рөлінде ойын желісіне түсу іскерлігін</p> | <p>қарай ағашқа жемістің суретін салады. Ойын балалар өздерінің игі істерін айтып болғанға дейін жалғасады. Ойынның соңында ағаштың суретін қабырғаға іліп қоюға болады және оған арасында жаңа жемістер қосуға болады.</p> | <p>жетіп, қолға түсіруге тырысады. Тышқан қолға түскеннен кейін, олардың орнына басқа балалар сайланады. (дене шынықтыру)</p> |
|--|--|---|---|---|---|


| | | | | | |
|--|--|--|--|--|--|
| | | <p>журеді. Ал соқыр теке сол тұрткен адамды ұстап алып, тануға тиісті. Егер ол устаган кісіні таныса, оның көзін байлап, соңы соқыр теке жасайды. Өйтпеген жағдайда соқыр теке ойыны ары қарай жалғаса береді.</p> <p>Ол: Қараңғыда көзім жоқ, Тиіп кетсе сөзім жоқ. Қайда кеттің қалқа жан, Жетектейтін өзің жоқ. Қолға түскен құтылмас, Қала бермек көзім боп, — деп таяғын өзі</p> | <p>қалыптастыру, ойын шартын, желісін ұстану дағдыларын қалыптастыру, өз қалауын сөзбен жеткізу қабелітен қалыптастыру, кеңістікті бағдарлау қабілетін дамыту. Балаларды ұқыптылыққа, сыпайылыққа, тәртіптілікке тәрбиелеу</p> | | |
|--|--|--|--|--|--|

| | | | | | |
|--|--|--|--|--|---|
| | | болжаған тықыр, дыбыс естілген жаққа қарай соза береді. Айнала трған ойнаушылар қашып жүреді. (дене шынықтыру) | | | |
| | Тыныс алу жаттығулары "Түлкіні тап" ойыны. Мақсат-міндеттер: тыныс алу жолдарын ретке келтіру және қалыптастыру. Біріңнің артыңнан бірің ақырын жүріп отырып, асықпай іздейміз, түлкіні тауып алған балалар қолдарыңды жоғары көтересіңдер! | Баламен еркін таңдалған, кез келген ертегінің кейіпкерлері, мазмұны жайлы әңгімелесу. (көркем әдебиет) | "Шеберхана" үстел үсті ойыны. Балалар "шеберхана" сюжетті-рөлдік ойынын ұйымдастырып, етік түрлерін жасап көрсетеді. Педагог дайын етік түрлерін және ою түрлерін таратады. (сөйлеуді дамыту, қоршаған ортамен танысу) | Дидактикалық ойын. «Қасқырдан құтқар». Мақсат-міндеттер: тіл байлықтарын арттыру, есте сақтау қабілеттерін жетілдіру. Балалардың назарын үстел үстіндегі ойыншықтарға (үй жануарлары мен қасқырдың нақпішіндеріне) аударады. Әр үй жануарын | «Түрлі-түсті гүл шоғы». Мақсат-міндеттер. Балалардың эмоцианалды көңіл-күйін көтеру. - Балалар біз, орман алаңымен келеміз деп елестетіндер. Күн ашық, құстар сайрап жүр, самал жел соғып тұр. Өсімдіктердің хош иісін байқадыңдар ма? Біз орманда |

| | | | | | |
|--------------------------------|---|--|--|--|---|
| | Педагог балаларды осылай ынталандырып, ойын түрінде тыныс алу жаттығуларын өзімен бірге орындатады. (дене шынықтыру) | | | қасқырдан құтқару үшін ол туралы өлең, жұмбақ, жаңылтпаш айту керектігін түсіндіреді. (сөйлеуді дамыту және көркем әдебиет) | саяхаттамыз, мұнда түрлі-түсті гүлдер бар, ақ, қызыл, көк, сары т.б.. Гүлдерді жұлуға болмайды. Олар біз секілді өмір сүреді. Енді, сіздерге ұнаған гүлді таңдаңыз. Оның түсін, көлемін байқаңыз, естеріңе сақтаңыздар. Енді бізге кейін оралу керек. (әлеуметтік-эмоционалды дағдылар) |
| Серуенге дайындық | Өзіне-өзі қызмет көрсетуге деген ұмтылысын қолдау: белгілі реттілікпен киінуге және шешінуге, тісті тазалауға, ұқыптылыққа, киіміндегі олқылықтарды байқауға, оларды ересектің көмегімен немесе өз бетінше реттеуге, ас ішу құралдарын орнымен қолдануға баулу. | | | | |
| Серуен 16.45 - 17.30 | Түскі серуендегі бақылауды жалғастыру. (қоршаған ортамен танысу, сөйлеуді дамыту, көркем әдебиет) | | | | |
| Серуеннен оралу | Өз шкафын белгі бойынша тауып алуды, өз киімін өзі шешуді, өз қажеттері жайында айтуға машықтандыру. (мәдени-гигиеналық дағдылар, дербес әрекет) | | | | |

| | |
|---|--|
| 17.30 - 17.50 | |
| | |
| <p>Балалардың дербес әрекеті (баяу қимылды ойындар, үстел үсті ойындары, бейнелеу әрекеті, кітаптар қарау және тағы басқа әрекеттер)</p> | <p>Кітап бұрышында: өткен тақырыптар бойынша суреттерді қарау, сипаттау; ертегілерді есте жаңғырту, кейіпкерлердің сөздерін қайталау. (коммуникативті дағдылар, сөйлеуді дамыту, қазақ тілі, көркем әдебиет)</p> <p>Мақсат-міндеттер. Балалардың сөздік қорын ойындар мен ойын жаттығулары арқылы кеңейту, сөздік қорды заттардың сапасы мен қасиеттерін білдіретін, заттарды жалпы (ғарыш, жер-Ана, көктемгі ағаштар) және ерекше белгілері бойынша жалпылаушы сөздермен байыту. Қысқа тақпақтар мен санамақтар, жаңылтпаштарды жатқа айтуды үйрету. Таныс ертегілер мен шағын шығармалардың мазмұны бойынша сұрақтарға жауап беруді және мазмұнын өз бетінше қайталап айтуды үйрету. Сюжетті эмоционалды қабылдауды, кейіпкерлерге жанашырлық танытуды үйрету. Әдеби шығарма кейіпкерлерінің дауыс ырғағы мен мәнерлігін оларға еліктеп, жеткізуді үйрету. Жуан және жіңішке түбір сөздерді ажырату, оларды көпше түрде қолдануға үйрету. Бұйрық райлы етістіктерді жекелей қолдануға баулу (бар, кел, айт). Сөздерді байланыстырып, сөз тіркестерін құрастыруға (зат есім және сын есім, зат есім және етістік) үйрету. Қазақ тіліне тән дыбыстарды, осы дыбыстармен берілген сөздерді айтуды; өзіне айтылған сөздерді ынта қойып тыңдайды және түсінуді үйрету.</p> <p>Музыкалық аспаптармен ойындар. (музыка)</p> <p>Мақсат-міндеттер. Ән айту дағдыларын дамытуға ықпал ету: ре (ми) — ля (си) диапазонында, барлығымен бір қарқында әнді таза айту, сөздерді анық айту, әннің сипатын жеткізу (көңілді, созып, ойнақы айту). Балалар аспаптарының, музыкалық ойыншықтардың дыбысталуын ажыратуға үйрету; оларды атай білу. Ересектердің орындауындағы және аудио-бейнежазбадан музыка тыңдауға үйрету.</p> <p>Өнер бұрышында аңдардың бояу суреттерін бояу, ұлпақар мүсіндеу және жапсыру жұмыстарын жасау. (шығармашылық дағдылар, жапсыру, мүсіндеу, сурет салу)</p> <p>Мақсат-міндеттер. Құмға таяқшалармен, асфальтқа бормен, өз бетінше ойдан сурет салуға мүмкіндік беру. Жеке жұмыстарын ұжымдық композицияларға біріктіру дағдыларын</p> |

| | | | | | |
|---|--|--|--|---|---|
| | <p>қалыптастыру. Геометриялық фигуралардың (дөңгелек, шаршы, үшбұрыш) ортасына, бұрыштарына дайын ою-өрнектерді жапсыру арқылы киіз, кілем, көрпе, алаша орамал жасау. Табиғат бұрышын зерттеу, салыстыру, танысу, пысықтау жұмыстары. (зерттеу іс-әрекет, қарым-қатынас іс-әрекеті)</p> <p>Танымдық дағдыларды қалыптастыруға арналған ойындар ұйымдастыру. (математика негіздері)</p> <p>Мақсат-міндеттер. Өзінің дене мүшелерін бағдарлау және осыған байланысты өзіне қатысты кеңістік бағыттарын анықтау: үстінде-астында, алдында-артында, оң-сол.</p> | | | | |
| <p>Балалардың үйге қайтуы (ата-аналарға кеңес) 17.50 - 18.30</p> | <p>"Отбасылық салт-дәстүр" атты тақырыпта әңгімелесу.</p> | <p>Әрбір баланың балабақшадағы тәрбиесі жайында сөйлесу.</p> | <p>Балалардың қабілеті жайлы ата-аналармен әңгімелесу.</p> | <p>"Бала бөлмесіне арналған гүлдер" атты ата - аналарға арналған кеңес.</p> | <p>"Гүлдер" атты тақырыпта көрме ұйымдастыру.</p> |

| ТӘРБИЕЛЕУ-БІЛІМ БЕРУ ПРОЦЕСІНІҢ ЦИКЛОГРАММАСЫ | | | | | |
|---|--|-----------------|-----------------|-----------------|-------------|
| Білім беру ұйымы (балабақша/шағын орталық, мектепалды сыныбы) | «Бағлан» бөбекжайы МҚКҚ  | | | | |
| Топ/сынып | Ортаңғы топ | | | | |
| Тобы, топтың реттік саны, атауы | «Бөбек» | | | | |
| Балалардың жасы | 3 жасар балалар | | | | |
| Педагогтің аты-жөні | Аскарова Айнур, Тойшибекова Гаухар | | | | |
| Жоспардың құрылу кезеңі (апта күндерін, айды, жылды көрсету) | 24.04-28.04.2023ж. | | | | |
| Апта күндері | <i>Дүйсенбі</i> | <i>Сейсенбі</i> | <i>Сәрсенбі</i> | <i>Бейсенбі</i> | <i>Жұма</i> |
| Күн тәртібі | 24.04 | 25.04 | 26.04 | 27.04 | 28.04 |
| Балаларды қабылдау Ата-аналармен | Таңғы сүзгі: балалардың терісін, дене қызуын, сыртқы келбетін тексеру. Балаларды жақсы көңіл күймен қарсы алу және оларға қолайлы жағдай жасау. Баланың көңіл күйін, оның жеке пікірін, қызығушылығын анықтау. (сөйлеуді дамыту) | | | | |

| | | | | | |
|---|---|---|--|---|--|
| әңгімелесу, кеңес беру Балалардың дербес әрекеті (баяу қимылды ойындар, үстел үсті ойындары, бейнелеу әрекеті, кітаптар қарау және тағы басқа әрекеттер) Таңертеңгі жаттығу 08.00 - 08.40 | Ата-аналарға "Үйде балалардың бос уақытын қалай тиімді өткізуге болады?" тақырыбында кеңестер беру; әңгімелесу. | | | | |
| | "Еңбекке баулу" Мақсат-міндеттер. Балаларға балалар еңбегін әңгімелеп беру; кезекшілерді өз істеріне дұрыс үйретіп, тостағанды тұтқасынан, нан салуға арналған ыдысты екі қолымен ұстауды т.б. естеріне салып отыру. | "Еңбекке баулу" Мақсат-міндеттер. Табиғат бұрышындағы кезекшілікті ұйымдастыру: табиғат мүйісіндегі мекендеушілерді күте білу. | "Еңбекке баулу" Мақсат-міндеттер. Үстелдің үстіне ыдыс-аяқтарды, нан салатын ыдысты, шыны аяқтарды, шұңғыл табақты, майлық салатын ыдыстарды, тамақ ішу жабдықтарын: қасық, шанышқы, пышақты қойып шығу іскерліктерін дамыту. | "Еңбекке баулу" Мақсат-міндеттер. Ойыншықтар мен көмекші құралдарды өз бетінше және эстетикалық түрде орналастыру, шкафтарда тәртіпті сақтау, шаңды сүрту іскерліктерін жетілдіру. | "Еңбекке баулу" Мақсат-міндеттер. Өсімдіктерді суару, жемсалғышты, астауды, көкөністерді жуу; астауға су құю. |
| | Иллюстрациялық суреттерді құрастыру Мақсат-міндеттер. "Бәріне ортақ | "Өзара айырмашылығын тап" дидактикалық ойыны. Мақсаты: | "Үй құрылысының ретін көрсет". Мақсат-міндеттер: түстерді | «Әдепті сөздер шеңбері» Ойынның мақсаты: сыпайы қарым-қатынас жасауға үйрету, | "Қонақ қай елден?" заттармен ойналатын ойын. Дидактикалық |

| | | | | | |
|--|--|---|---|---|---|
| | <p>мереке" тақырыбында иллюстрациялық суреттерді қарастыру. (сөйлеуді дамыту, қазақ тілі)</p> | <p>суреттерді салыстыра отырып, айырмашылықтарын тапқызу; сөйлеу дағдыларын қалыптастыру, ойлау қабілетін жетілдіру. Әр бала санына 15 дана суреттер жинағы. Барысы: әр балаға суреттер таратылып беріледі. Суреттерді салыстыра отырып, айырмашылығын тапқызу.</p> | <p>ажыратуға жаттықтыру, ойлау қабілеттерін, қабылдау, ес, зейін үрдістерін дамыту. Құрал-жабдықтары: баланың саны бойынша әртүрлі түсті жолақтар, пішіндер, үй суретінің үлгісі. Барысы: балаларға үйдің суретінің үлгісін көрсету. Балаларға әртүрлі жолақшаларды, пішіндерді таратып беру. Үлгіге қарап осы пішіндерден үйді құрастыруды ұсыну. (құрастыру)</p> | <p>зейінділікке, мейірімділікке баулу. Балалар шеңберге тұрады, бір-біріне ойыншықты бере отырып, әдепті сөздер айтады.</p> | <p>міндеті: балалардың басқа ел тұрғындары туралы білімдерін бекіту; басқа ұлт өкілдеріне қызығушылықты, оларды құрметтей білуді, олардың өмірі туралы білуге деген тілекті тәрбиелеу. Ойын ережесі: суретке сәйкес басқа ұлт өкілінің ұлттық киімін таңдау; қуыршақты ұлттық киімге киіндіру; кім ұлттық киімді дұрыс және тез киіндірсе, сол жеңеді. Ойын әрекеттері: қуыршақты</p> |
|--|--|---|---|---|---|

| | | | | | |
|-----------------|--|--|--|--|---------------------------------------|
| | | | | | киндіру; ұлттық би немесе ән орындау. |
| | <p>Жалпы дамытушы жаттығуы.</p> <p>"Зырылдауық" жаттығуы.</p> <ul style="list-style-type: none"> - Бастапқы қалып: аяқ сәл алшақ, қол төмен. - қолды екі жаққа созу. - екі қолды кеуде тұсына әкеліп, бір-бірінен айналдырып, "р-р-р" деп айту. - қолды екі жаққа созу. - бастапқы қалыпқа келіп, "төмен" деу. - бастапқы кезде қолды ақырын айналдыру, біртіндеп жылдам айналдыру. <p>"Тізені шапалақтау" жаттығуы.</p> <ul style="list-style-type: none"> - Бастапқы қалып: аяқ иық деңгейінде, қол артта. 1-2- оң тізеге (сол) еңкейіп, "шарт" деу. 3-4- бастапқы қалыпқа келу. <p>"Сипаттаймыз" жаттығуы.</p> <ul style="list-style-type: none"> - Бастапқы қалып аяқты алшақ қойып отыру, қолды жанға қою. - оң аяқпен сол аяқты тізеден, жоғары-төмен 3-4 рет сипау. - 4-5 рет еркін тыныс алу. <p>"Өкшемiзге қараймыз" жаттығуы.</p> <ul style="list-style-type: none"> - Бастапқы қалып: тізерлеп отыру, аяқ бірге, қол белде (артта, иықта). - 1-2- оң жақпен артқа қарай бұрылып, өкшеге қарау. - 3-4- бастапқы қалыпқа келу. <p>(дене шынықтыру)</p> | | | | |
| Таңғы ас | Гигиеналық дағдылар | | | | |

| | | | | | |
|--|--|---|---|---|---|
| 08.40 - 09.20 | <p>Мақсат-міндеттер. Балаларды сыртқы келбетін бақылауға үйрету; сабынды дұрыс қолдануды, қолды, бетті, құлақты тазалап жууды, жуынғаннан кейін құрғатып сүртуді, орамалды орнына ілуді, тарақты және қол орамалды пайдалануды үйрету.</p> <p>Үстел басында мәдениетті тамақтану дағдыларын қалыптастыру: ас қасық пен шәй қасықты, шанышқыны, майлықты дұрыс қолдану; нанды үгітпеу, тамақты ауызды жауып, шайнау, ауызды толтырып сөйлемеу.</p> <p><i>Көркем сөз</i> Су-өмір жүрегі Денсаулық тірегі. Шөлдесең , қанасың. Жуынсаң, тазасың. (мәдени-гигиеналық дағдылар)</p> | | | | |
| Ұйымдастырылған іс-әрекетке дайындық 09.20 - 09.30 | «Көңіл-күйді анықтау» Ойынның мақсаты: мейірімділікке, жақын адамның көңіл-күйін көре білуге тәрбиелеу. . Педагог балаларға айналасындағы адамдарға көңіл бөлу керектігін түсіндіреді. Бір бірінің көзіне, | Шаттық шеңбері Мақсат-міндеттер. Балаларға эмоционалды жағымды көңіл-күй мен ұйымдастырылған іс-әрекетіне мотивациялық дайындықты қалыптастыру, балаларға бір-бірімен сәлемдесуге | Көршілермен сыйластық туралы әңгімелесу. | «Мақтау сөздер айту» Ойынның мақсат-міндеттер: достық қарым-қатынасқа, әр адамның жақсы қасиетін көре білуге тәрбиелеу. Қатысушылар шеңбер құрып отырады, ал бір бала шеңбердің ортасына отырады. | «Достық көмек» Ойынның мақсаты: балаларды зейін қоюға, мейірімділікке, досына көмектесуге тәрбиелеу. Тәрбиеші ойынның шартын түсіндіреді. Балалар шеңберге тұрып, қолдарын артына |

| | | | | | |
|--|---|--|--|---|---|
| | <p>бет-әлпетіне қарап, көңіл-күйді анықтауды ұсынады. Балалар жұптасып, қолдарынан ұстайды. Тәрбиеші оларға: «Тек көздеріңе қарап, бір-біріңнің қолдарыңнан ұстап, әр түрлі эмоцияларды үнсіз жеткізуге тырысыңдар: «Мен көңілсізбін, маған көмектес! Мен көңілдімін, кел ойнайық! Мен сенімен дос болғым келеді!» және т.б. деп айтады. Балалар тапсырманы</p> | <p>мүмкіндік беру, ұжымда достыққа тәрбиелеу. Көңілде көп қуаныш, Әр көңілде жақсы үміт. Келетін жылға мың алғыс, Әкелген көп жақсылақ. (сөйлеуді дамыту)</p> | | <p>Балалар оның мінез-құлқындағы жағымды қасиеттерін, қабілетін, сыртқы келбетінің тартымдылығын айтып, мақтайды.</p> | <p>қояды, тәрбиеші балалардың бірінің қолына «қауырсынды» тигізеді (бұл кез-келген құстың қауырсыны болуы мүмкін). Қолына қауырсын тиген бала өзінің арманы туралы айтады. Тәрбиеші қалған қатысушылардан осы арманды қалай іске асыруға болатынын ойластыруды және айтып беруді сұрайды.</p> |
|--|---|--|--|---|---|

| | | | | | |
|---|--|---|---|--|--|
| | жүппен орындайды. Содан кейін балалар қандай эмоцияның берілгенін және қабылдағанын талқылайды. | | | | |
| Білім беру ұйымының кестесі бойынша ұйымдастырылған іс-әрекет 09.30 - 10.10 | Дене шынықтыру "Достық шеңберінде". Мақсат-міндеттер. Балалардың сап түзеп бірінің артынан бірі шеңбер бойымен арақашықтық сақтап, бағытты өзгертіп жүгіру қабілетін қалыптастыру; құрсауға секіруге және құрсаудан секіруге үйрету. | Дене шынықтыру "Ұлттар достығы". Мақсат-міндеттер. Балаларда допты тәрбиешіден 1-1,5 метр арақашықтықта лақтыру техникаларын дамыту; бір аяқтан бір аяққа секіру, екі аяқпен секіру дағдыларын дамыту; қимыл белсенділігін дамыту мен | Музыка "Достық шеңбері". Мақсат-міндеттер. Балаларды әлемдік классикалық композитор В. Моцарттың шығармасын тереңірек түсініп, соңына дейін тыңдап, қабылдай білуге және шығарманың бөлімдерін ажырата білуге үйрету; шығарма | Дене шынықтыру "Достық күндей жарқырайды" Мақсат-міндеттер. Балаларда еденге тігінен тұрған құрсаудан еңбектеу дағдыларын дамыту; қимылды ойындар арқылы әртүрлі бағыттарда жүгіру техникаларын жетілдіру. | Қазақ тілі Бұл менің Отаным. Қазақстан. Мақсат-міндеттер. Қазақстан туралы қазақ тілінде айтылған сөздерді тыңдауды және түсінуді; отан туралы ұғымды білдіретін сөздерді жаттауды; жаңа сөздерді жауаптарда қолдана білуді; Қазақстанның |

| | | | | | |
|--|--|------------|---|--|--|
| | | үйлестіру. | сипатын анықтай отырып, өз әсері туралы әңгімелей білу қабілеттерін қалыптастыру; хорда сөздер мен дыбыстарды таза және анық, фортепиано сүйемелдеуімен өлең айту дағдыларын жетілдіру. | | мемлекеттік рәміздерінің атауын жатқа білуді үйрету. Суреттерге және жиі қайталанатын сөздерге сүйене отырып, тақырып бойынша қазақ тіліндегі ақпаратты қабылдай алу қабілеттерін дамыту; сөйлеу, ойлау, еске сақтау, жағымды көңіл күй таныта білу қабілеттерін дамыту. Отансүйгіштік сезімдерін, қоршаған ортадағы алыс объектілерге қызығушылықтарын арттыру; |
|--|--|------------|---|--|--|

| | | | | | |
|--|---|--|---|---|---|
| | | | | | бақылауды дамыту. |
| Серуенге дайындық Серуен 10.10 - 12.10 | Өзіне-өзі қызмет көрсетуге деген ұмтылысын қолдау: белгілі реттілікпен киінуге және шешінуге, тісті тазалауға, ұқыптылыққа, киіміндегі олқылықтарды байқауға, оларды ересектің көмегімен немесе өз бетінше реттеуге, ас ішу құралдарын орнымен қолдануға баулу. (мәдени-гигиеналық дағдылар) | | | | |
| | Күннің күркіреуін, найзағайды бақылау. (қоршаған ортамен танысу, сөйлеуді дамыту, көркем әдебиет) Жұмбақтар. Әуеден күбі түсті, Күбінің түбі түсті. (Күннің күркіреуі) Жөңкейді бұлттар дүркіреп, Жауады жауын күркіреп Аспанның жүзі жарқ етті, | Бұлттарды бақылау. (қоршаған ортамен танысу, сөйлеуді дамыту, көркем әдебиет) Жұмбақ. Күнді жабады, Жаңбыр болып жауады. (Бұлт) Бақылау. Табиғат құбылыстары жайында білімдерін кеңейту, бұлттарды салыстыру. Бұлттар формалары бойынша әртүрлі, | Кемпіркосақты бақылау. (қоршаған ортамен танысу, сөйлеуді дамыту, көркем әдебиет) Жұмбақ. Аспанда әсем белбеуді, Алып белге буынсам. (Кемпіркосак) Бақылау. Балалармен кемпіркосақтың құбылысын бақылау. Оның қай кезде пайда болатынын айту, қарау және олардың түстерін айту. Табиғат | Өзенді бақылау. (қоршаған ортамен танысу, сөйлеуді дамыту, көркем әдебиет) Жұмбақ. Еркелеп жатамын, қаңтарда қатамын. (Көл) Мақал-мәтел. Қалған көлге бақа басшы. Болжам. Егер жазда көлде су көтерілсе, онда бұл құрғақ ауа райына әкеледі. Егер көлдегі балық секіріп маса ауласа, жаңбыр | Балықтарды қадағалау. (қоршаған ортамен танысу, сөйлеуді дамыту, көркем әдебиет) Көркем сөз. Ақ балық-ау, ақ балық! Қармағымды қап, балық! Жұмбақ. Аузы бар, тілі жоқ, Терісі бар, жүні жоқ. Тірегі бар, ізі жоқ, Қанаты жоқ ұшпайды Су астында қыстайды. |

| | | | | | |
|--|--|---|--|---|--|
| | <p>Ақ найза жерге сарт етті. (Найзағай) Бақылау. Найзағайдың жарқылдауын бақылау, найзағай - бұл бұлт пен жердің арасында, бұлт арасында пайда болатын үлкен электр шашуы. Күннің күркіреуі әрбір найзағайдан соң болып отырады, одан кейін қатты жауынға ұласады, табиғат жанданады, ауа тазарады, ал өсімдіктер тазаланады және жарқырайды. Қауіптен құтылу үшін, күннің күркіреуі кезінде</p> | <p>өзгермелі. Жеңіл, түссіз бұлттардың уақыт ара үлкейіп немесе кішірейіп тұратынын айту. Балаларды жаңбырлы күнгі бұлт пен басқа кездегі бұлтты айыруға үйрету. Қимылды ойын. «Құстар мен мысық». (дене шынықтыру) Санамақ арқылы мысықты таңдап алу, белгі немесе дабыл арқылы қимылдау. Өз бетінше тапсырманы орындауға үйрету, шапшаңдық пен белсенділігін арттыру.</p> | <p>құбылыстарының сұлулығына сүйіспеншілікпен қарау. Қимылды ойын: «Түрлі-түсті автомобильдер». (дене шынықтыру) Түстерді білу, білімін түйіндеу, балаларды дыбысқа сай қозғалуға үйрету. Балаларды жолдастарымен достық қарым-қатынаста болуға тәрбиелеу. Еңбек. Табиғат бұрышындағы жұмыс. (еңбек дағдылары) Балаларды бөлме гүлдерін күтуге үйрету: жапырақтарын сұрту, су бұрку.</p> | <p>жауады. Бақылау. Су айдынының өмірін бақылауға үйрету (бақалар қатты бақылдайды, суда кішкентай балықтар көрінеді, судың бетінде суөлшеуіш қозғалады, өсімдік пайда болады, құстар жүзеді, қанаттарын тазалайды, дәндерді тереді); су айдынының әсемдігін тамашалауға болады (су көп, күннің көзіне су жарқырайды, өзеннің айналасында шөптер, гүлдер</p> | <p>(Балық) Бақылау. Судың астындағы балықтардың өмірі туралы мәлімет беру (ұстаған балықтың қабықты, жіңішке денесін «талқылап», жүзу қанаттары және құйрығы туралы, олардың төмен, жоғары және бағыттарын жиі ауыстыратыны жөнінде айту. Кішкентай балықтар – уылдырықтардан шыққан балықтар. Оларды дұрыс тамақтандыруға үйрету, өзенге, табиғатты</p> |
|--|--|---|--|---|--|

| | | | | | |
|--|--|--|--|---|---|
| | <p>балаларға өздерін қалай ұстау керек екенін түсіндіру керек. Қимылды ойын: «Бір аяқпен секіру эстафетасы»(тәжік халқының ойыны). (дене шынықтыру) Сап түзеп, екі топқа бөліну. Бір-біріне эстафетаны тапсыра отырып, бір аяқпен секіріп, қуып жетуге үйрету. Сыпайылықпен, тартысты әділ шешуге тәрбиелеу. Еңбек. Тотықұс үшін бақажапырақ тұқымын жинау.</p> | <p>Еңбек. Бақшадағы жұмыс. (еңбек дағдылары) Өсімдіктерді қопсыту. Өсімдіктерді күтуге баланың қатысуын қадағалау. Өзіндік жұмысқа тәрбиелеу, бастаған істі аяғына дейін жеткізу, өсімдіктерге деген махаббат пен белсенділікті арттыру. Өз бетімен ойындар. Велосипед тебу. (дене шынықтыру) Велосипед тебуді үйрету, тепе-теңдік сақтау. Балаларға белгілі</p> | <p>Өз бетімен ойындар. Асфальтқа бормен сурет салу. Асфальтта сурет салуға балалардың көңілдерін аудару, өзінің ойыншықтарымен ойнауға, бір-бірімен тіл табысу дағдыларын арттыру.</p> | <p>өседі, олар өзенді жарқыратады, ағаш бұтақтары өзенге иіліп, оның бейнесі түседі). Жаздың басында су таза, көгілдір, өсімдік көп болатынына назар аудару керек, ал жаздың аяғында бұлдыр, өсімдік аз. Көгілдір суда құм, тас, өсімдік және шағын балықтар көрінеді. Су айдынына ілтипатпен қарауға тәрбиелеу. Қимылды ойын. «Қарғып секір және бұрыл». (дене шынықтыру) Орнынан жоғары</p> | <p>аялауға тәрбиелеу, көпірде тұрған кезінде қауіпсіздік ережелерін сақтау. Қимылды ойын. «Көпірдегі лақтар». (дене шынықтыру) Өз бетінше ойынды ойнату, физикалық сапасын, шапшаңдығын, ептілігін дамыту. Еңбек. Табиғат бұрышындағы жұмыс. (еңбек дағдылары) Балықтарды тамақтандыру. Аквариумға су құю. Балықтарды тамақтандыру әдісін бекіту, балықтарды</p> |
|--|--|--|--|---|---|

| | | | | | |
|--|---|--|--|--|---|
| | <p>(еңбек дағдылары) Тотықұсты тамақтандыру үшін тұқымды өз бетінше жинауға тәрбиелеу. Табиғат бұрышында мекендеушілерге жақсы қарым-қатынаста тәрбиелеу. Өз бетімен ойындар. Әр балаға оларды қызықтыратын ісімен айналысуға мүмкіндік беру.</p> | <p>бір іс-әрекетті ұйымдастыруға көмектесу, сол іс-әрекеттен жағымды әсер алуға көмектесу.</p> | | <p>секіруге үйрету. «Хоп!» белгісі бойынша кеңістікке бейімделу. Еңбек. Балаларды ең үнемді жұмыстарға үйрету. Еңбек қызметінің мәдениетіне тәрбиелеу. (еңбек дағдылары) Өз бетімен ойындар. Жаппаның астында ауа-райының жағдайын ескере отырып, іс-әрекет және ойын үшін жағдай жасау. Жағымды әдет ғұрпын қалыптастыру.</p> | <p>байқау. Тапсырмаларға жауапты болуға тәрбиелеу. Өз бетімен ойындар. Балаларды құрастыру ойынына қажетті заттарды жинастыруға, ойында табиғи заттарды қолдануға үйрету.</p> |
|--|---|--|--|--|---|

| | |
|--|---|
| Серуеннен оралу 12.10 - 12.30 | Өз шкафын белгі бойынша тауып алуды, өз киімін өзі шешуді, өз қажеттері жайында айтуға машықтандыру. (мәдени-гигиеналық дағдылар, дербес әрекет) |
| Түскі ас 12.30 - 13.00 | Гигиеналық дағдылар Мақсат-міндеттер. Балаларды сыртқы келбетін бақылауға үйрету; сабынды дұрыс қолдануды, қолды, бетті, құлақты тазалап жууды, жуынғаннан кейін құрғатып сүртуді, орамалды орнына ілуді, тарақты және қол орамалды пайдалануды үйрету. Үстел басында мәдениетті тамақтану дағдыларын қалыптастыру: ас қасық пен шәй қасықты, шанышқыны, майлықты дұрыс қолдану; нанды үгітпеу, тамақты ауызды жауып, шайнау, ауызды толтырып сөйлемей. <i>Көркем сөз</i> Су-өмір жүрегі Денсаулық тірегі. Шөлдесең , қанасың. Жуынсаң, тазасың. (мәдени-гигиеналық дағдылар) |
| Күндізгі ұйқы 13.00 - 15.10 | Балалардың тыныш ұйықтауына жайлы жағдай туғызу. |
| Бірте-бірте тұрғызу, сауықтыру шаралары 15.10 - 15.30 | "Мысықтың ызалануы" жаттығуы (тіземен тұрып, белді бүкірейтіп, басты төмен түсіру). Жалпақтабандықтың алдын алу мақсатында денсаулық жолдарымен жүру. Алған білімдерін бекітіп, мәдени-гигиеналық дағдыларын орындау. (дене шынықтыру) |
| Бесін ас 15.30 - 16.00 | Алдына қойған асқа назар аударту; дастарқан басында отыру мәдениеті, тамақтану мәдениетіне баулуға бағытталған жеке-дара жұмыс; этикет ережелері. (мәдени-гигиеналық |

| | дағдылар) | | | | |
|---|--|--|--|--|--|
| <p>Балалардың дербес әрекеті (баяу қимылды ойындар, үстел үсті ойындары, бейнелеу әрекеті, кітаптар қарау және тағы басқа әрекеттер)</p> <p>Балалармен жеке жұмыс 16.00 - 16.45</p> | <p>Қоршаған ортамен танысудан ойын-жаттығу "Ғажайып табиғат әлемі". Мақсат-міндеттер. Балалардың көктемгі табиғаттың ғажайып құбылыстары арқылы сөздік қорын молайту және тілін жетілдіру; көктем құбылыстарын ажыратып, оларды атауда есте сақтауы мен ойлау қабілетін және зейіні мен қызығушылықта рын дамыту.</p> | <p>Сөйлеуді дамытудан ойын-жаттығу "Достық шеңбері ойындар тізбегі". Мақсат-міндеттер. Балаларға сөздік ойындар мен жаттығулар барысында достық туралы ұғымдар қалыптастыру, әдептілік ережелерімен таныстыруды жалғастыру.</p> | <p>Сурет салудан ойын-жаттығу "Зәулім үй". Мақсат-міндеттер. Баланы тіке жатқан қағаз бетінде тіктөртбұрышты үй бейнесін салуға үйрету; салынған үйдің сұлбасын қылқаламмен жақпалау арқылы терезелер қатарларын салуда машықтау.</p> | <p>Көркем әдебиеттен ойын-жаттығу "Қазақтың туыстық атаулары". Мақсат-міндеттер. Балаларды қазақтың туыстық атауларымен таныстыра отырып, әр туыстық атаудың мазмұнын түсіндіру және мәнін ашу; шығарманың қазақтың ұлттық ерекшелігінен туындағанын түсіндіре отырып, шығарманың мазмұнын, мұқият тыңдай</p> | <p>«Сыпайы өтініш» Ойынның мақсаты: балаларды мейірімділікке, зейінділікке тәрбиелеу. Балалар шеңберге тұрады. Педагог түрлі бұйрықтар береді, мысалы, қолды жоғары көтер, қолыңды шапалақта, көзіңді жұм және т.б., бірақ «мархабат» сөзі айтылған өтініштерді ғана орындау керек.</p> |

| | | | | | |
|--|--|---|--|---|---|
| | | | | білуге үйрету және жаттату. | |
| | <p>Саусақ жаттығуы. "Достық" Біздің топта ұлдар мен қыздар өзара дос (қолдың саусақтары өзара бірігеді). Кішкентай саусақтар біз сенімен достасамыз (екі қолдың саусақтарын бір-біріне тигізу) Бір, екі, үш, төрт, бес. (шынашақтан бастап, саусақтарды кезекпен бір-біріне тигізу) Қайтадан санауды бастаймыз.</p> | <p>"Достық" тақырыбында әңгімелесу. Мақсат-міндеттер: баланың сөздік қорын достық сөзі білдіретін жаңа сөздермен толықтыру. (сөйлеуді дамыту және көркем әдебиет, қазақ тілі)</p> | <p>Жаңылтпаштар жаттау. 1. Топ бала, топ бала Ойнап жүр, топтала. Зымырап допты ала, Қуады көп бала. 2. Омар томар алар, Орал орақ орап. 3. Қырда қырау Қызыл ала бұзау. (сөйлеуді дамыту және көркем әдебиет)</p> <p>Вариативтік компоненті/ шығармашылық «Үш аюдың шелектері» мақсаты: Заттардың өлшем</p> | <p>«Адал достар» Ойынның мақсаты: ұжымда достық қарым-қатынасты қалыптастыру. Педагог балалардан бөлменің екі бөлікке бөлінгенін (бір бөлігі- «құрлық», бір бөлігі- «теңіз») айтады және ойынның шартын түсіндіреді. Балалар шеңберге тұрып, музыканың басталуымен хороводпен жүре бастайды. Музыканы тоқтатқан кезде балалар да</p> | <p>"Достық" өлеңін жаттау. Ортақ мекен жер шары, Төбемізде бір аспан. Барлық ұлттық баласы Достығымыз жарасқан. Ортақ бізге бір Отан, Ортақ жердің байлығы Еңбек ортақ, жыр ортақ, Ортақ бізге барлығы. Е.Елубаев (сөйлеуді дамыту және көркем әдебиет)</p> |

| | | | | | |
|--|--|--|---|---|--|
| | <p>Бір, екі, үш, төрт, бес. Енді санауды аяқтадық (қолды төмен түсіреміз, демалтамыз). (сөйлеуді дамыту және көркем әдебиет)</p> | | <p>қасиеттеріне сүйеніп, үлкеннен кішкентайға қарай бір бағытта қатар орналастыруға үйрету; кескіндердің шеттерін желімдеутехника сын жетілдіру; ойлау, танымдық қызығушылықта р қабілеттерін арттыру, зейінді, қолдың ұсақ моторикасын дамыту. Балалардың адам мен табиғат тіршілігінде болып жатқан өзгерістерге деген зеректігін, байқағыштығын қалыптастыру; еңбекқорлыққа,</p> | <p>тоқтайды. «Құрлықта» қалған қатысушылар «теңізде» қалғандарды мүмкіндігінше тезірек құтқаруы керек. Ол үшін «құтқарушылар» секіргішке үрлемелі дөңгелекті өткізіп, оны батып бара жатқан қатысушыларға лақтырып, оларды «құрлыққа» шығарып алуы тиіс. Ойын осылай жалғасады.</p> | |
|--|--|--|---|---|--|

| | | | | | |
|---|--|--|----------------------------|--|--|
| | | | тиянақтылыққа тәрбиелеу | | |
| Серуенге дайындық Серуен 16.45 - 17.30 | Өзіне-өзі қызмет көрсетуге деген ұмтылысын қолдау: белгілі реттілікпен киінуге және шешінуге, тісті тазалауға, ұқыптылыққа, киіміндегі олқылықтарды байқауға, оларды ересектің көмегімен немесе өз бетінше реттеуге, ас ішу құралдарын орнымен қолдануға баулу. | | | | |
| | Түскі серуендегі бақылауды жалғастыру. (қоршаған ортамен танысу, сөйлеуді дамыту, көркем әдебиет) | | | | |
| Серуеннен оралу 17.30 - 17.50 | Өз шкафын белгі бойынша тауып алуды, өз киімін өзі шешуді, өз қажеттері жайында айтуға машықтандыру. (мәдени-гигиеналық дағдылар, дербес әрекет) | | | | |
| Балалардың дербес әрекеті (баяу қимылды ойындар, үстел үсті ойындары, бейнелеу әрекеті, кітаптар қарау және тағы басқа әрекеттер) | <p>Кітап бұрышында: өткен тақырыптар бойынша суреттерді қарау, сипаттау; ертегілерді есте жаңғырту, кейіпкерлердің сөздерін қайталау. (коммуникативті дағдылар, сөйлеуді дамыту, қазақ тілі, көркем әдебиет)</p> <p>Мақсат-міндеттер. Балалардың сөздік қорын ойындар мен ойын жаттығулары арқылы кеңейту, сөздік қорды заттардың сапасы мен қасиеттерін білдіретін, заттарды жалпы (ғарыш, жер-Ана, көктемгі ағаштар) және ерекше белгілері бойынша жалпылаушы сөздермен байыту. Қысқа тақпақтар мен санамақтар, жаңылтпаштарды жатқа айтуды үйрету. Таныс ертегілер мен шағын шығармалардың мазмұны бойынша сұрақтарға жауап беруді және мазмұнын өз бетінше қайталап айтуды үйрету. Сюжетті эмоционалды қабылдауды, кейіпкерлерге жанашырлық танытуды үйрету. Әдеби шығарма кейіпкерлерінің дауыс ырғағы мен мәнерлігін оларға еліктеп, жеткізуді үйрету. Жуан және жіңішке түбір сөздерді ажырату, оларды көпше түрде қолдануға үйрету. Бұйрық райлы етістіктерді жекелей қолдануға баулу (бар, кел, айт). Сөздерді байланыстырып, сөз тіркестерін құрастыруға (зат есім және сын есім, зат есім және етістік) үйрету. Қазақ тіліне тән дыбыстарды, осы дыбыстармен берілген сөздерді айтуды; өзіне айтылған сөздерді ынта қойып тыңдайды және түсінуді үйрету.</p> <p>Музыкалық аспаптармен ойындар. (музыка)</p> <p>Мақсат-міндеттер. Ән айту дағдыларын дамытуға ықпал ету: ре (ми) — ля (си) диапазонында,</p> | | | | |

| | | | | | |
|---|--|--|---|---|--|
| | <p>барлығымен бір қарқында әнді таза айту, сөздерді анық айту, әннің сипатын жеткізу (көңілді, созып, ойнақы айту). Балалар аспаптарының, музыкалық ойыншықтардың дыбысталуын ажыратуға үйрету; оларды атай білу. Ересектердің орындауындағы және аудио-бейнежазбадан музыка тыңдауға үйрету.</p> <p>Өнер бұрышында аңдардың бояу суреттерін бояу, ұлпақар мүсіндеу және жапсыру жұмыстарын жасау. (шығармашылық дағдылар, жапсыру, мүсіндеу, сурет салу)</p> <p>Мақсат-міндеттер. Құмға таяқшалармен, асфальтқа бормен, өз бетінше ойдан сурет салуға мүмкіндік беру. Жеке жұмыстарын ұжымдық композицияларға біріктіру дағдыларын қалыптастыру. Геометриялық фигуралардың (дөңгелек, шаршы, үшбұрыш) ортасына, бұрыштарына дайын ою-өрнектерді жапсыру арқылы киіз, кілем, көрпе, алаша орамал жасау. Табиғат бұрышын зерттеу, салыстыру, танысу, пысықтау жұмыстары. (зерттеу іс-әрекет, қарым-қатынас іс-әрекеті)</p> <p>Танымдық дағдыларды қалыптастыруға арналған ойындар ұйымдастыру. (математика негіздері)</p> <p>Мақсат-міндеттер. Өзінің дене мүшелерін бағдарлау және осыған байланысты өзіне қатысты кеңістік бағыттарын анықтау: үстінде-астында, алдында-артында, оң-сол.</p> | | | | |
| <p>Балалардың үйге қайтуы (ата-аналарға кенес) 17.50 - 18.30</p> | <p>Психолог кеңесі. "Көпшілік орындарында тәртіпті, мәдениетті балалар өздерін қалай ұстау керек?"</p> | <p>"Тез тамақтанудың зияны" тақырыбында кеңес.</p> | <p>"Бала тәрбиесіндегі әкенің рөлі" тақырыбында әкелермен әңгімелесу.</p> | <p>"Достарымыздың арасында өзімізді қалай ұстау керекпіз?" тақырыптарында әңгіме жүргізу.</p> | <p>"Отбасымен серуендеу" тақырыбына көрме ұйымдастыру.</p> |

| ТӘРБИЕЛЕУ-БІЛІМ БЕРУ ПРОЦЕСІНІҢ ЦИКЛОГРАММАСЫ | | | | | |
|---|---|-----------------|-----------------|-----------------|-------------|
| Білім беру ұйымы (балабақша/шағын орталық, мектепалды сыныбы) | «Бағлан» бөбекжайы МҚКҚ  | | | | |
| Топ/сынып | Ортаңғы топ | | | | |
| Тобы, топтың реттік саны, атауы | «Бөбек» | | | | |
| Балалардың жасы | 3 жасар балалар | | | | |
| Педагогтің аты-жөні | Аскарова Айнур, Тойшибекова Гаухар | | | | |
| Жоспардың құрылу кезеңі (апта күндерін, айды, жылды көрсету) | 01.05-05.05.2023ж. | | | | |
| Апта күндері | <i>Дүйсенбі</i> | <i>Сейсенбі</i> | <i>Сәрсенбі</i> | <i>Бейсенбі</i> | <i>Жұма</i> |
| Күн тәртібі | 01.05 | 02.05 | 03.05 | 04.05 | 05.05 |
| Балаларды қабылдау Ата-аналармен әңгімелесу, | Таңғы сүзгі: балалардың терісін, дене қызуын, сыртқы келбетін тексеру. Балаларды жақсы көңіл күймен қарсы алу және оларға қолайлы жағдай жасау. Баланың көңіл күйін, оның жеке пікірін, қызығушылығын анықтау. (сөйлеуді дамыту) | | | | |
| | Балалардың үйде күн тәртібін сақтауларын және уақтылы ұйықтау керектігін талап ету. | | | | |

| | | | | | |
|--|--|--|---|---|--|
| <p>кеңес беру Балалардың дербес әрекеті (баяу қимылды ойындар, үстел үсті ойындары, бейнелеу әрекеті, кітаптар қарау және тағы басқа әрекеттер) Таңертеңгі жаттығу 08.00 - 08.40</p> | | <p>"Еңбекке баулу" Мақсат- міндеттер. Жабық өсімдіктерді бүріккіш пистолетпен су бұрку.</p> | <p>"Еңбекке баулу" Мақсат- міндеттер. Табиғат бұрышындағы кезекшілікті ұйымдастыру: табиғат мүйісіндегі мекендеушілерді күте білу.</p> | <p>"Еңбекке баулу" Мақсат- міндеттер. Табиғат бұрышындағы мекендеушілерді күте білу; қамқорлық таныту.</p> | <p>"Еңбекке баулу" Мақсаты. Ұйымдастырылғ ан іс-әрекеті кезінде оқу құралдарын тарату және оқу құралдарын орындарына жинау іскерліктеріне ынталандыру.</p> |
| | | <p>"Сөйлемді аяқта" сөздік ойыны. Дидактикалық міндеті: балаларды құбылыстар арасындағы себеп-салдарлық байланыстарды түсінуге үйрету; сөзді дұрыс таңдауға жаттықтыру. Ойын әрекеттері:</p> | <p>"Дауылпаз дабылдап ..." жаттығуы. - Балалар, сазгерлер ғана емес, жауынгерлер де дауылпазды көп қолданады. Мысалы, жауынгерлер адымдап марш басып жүреді. - Балалар, дабылды</p> | <p>Сөйлеуді дамытудан ойын-жаттығу "Барабан дабылы. Дауыссыз [п],[б] дыбыстары". Мақсат- міндеттер. Балаларды [п] және [б] дыбыстарын жеке, буын және сөз құрамында айту тәртібімен</p> | <p>Құрастырудан ойын-жаттығу "Шерудегі көліктер". Мақсат- міндеттер. Балаларды құрылыс материалдарына н әскери көліктер түрлерін жасауға үйрету; кірпішті немесе білеуді жатқызып, үстіңгі бір</p> |

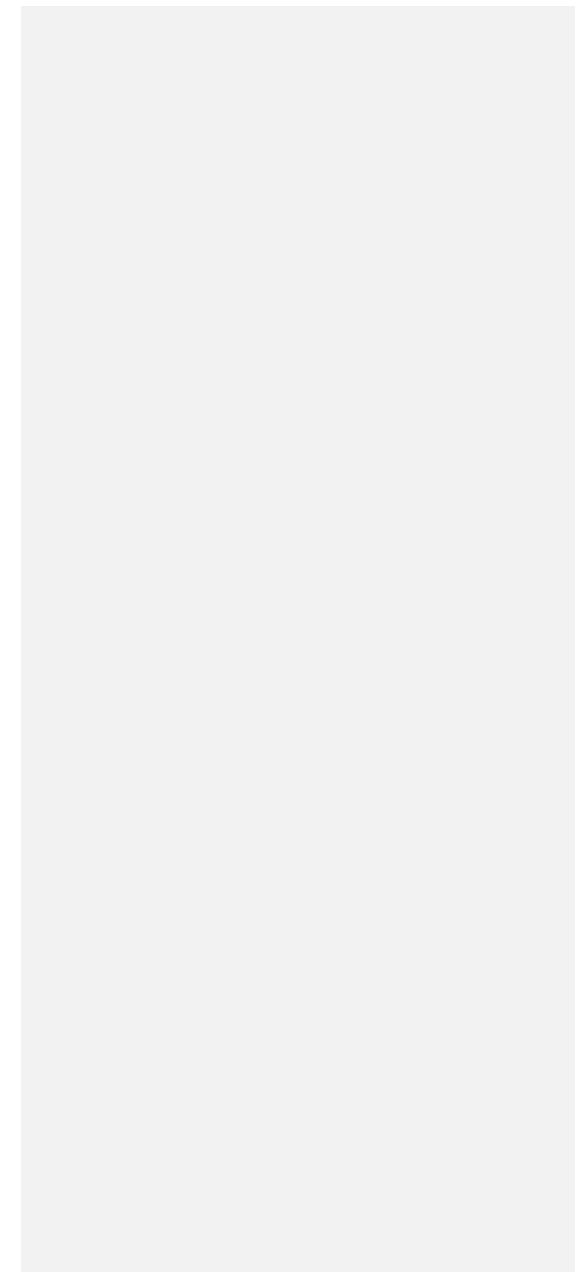
| | | | | | |
|--|--|---|--|--|--|
| | | <p>көрсеткішті бұру. Ойынның барысы: педагог сөйлемді бастайды. Мысалы, "Менің жылы тонды киген себебім,..." - балаларға оны аяқтауды ұсынады. Балалар: "... жылы болу үшін ... тоңбау үшін" және т.б. жауап береді. Кімге көрсеткіш бұрылса, сол жауап береді. Педагог алдынала сөйлемдерді әзірлеп қоюы керек. Мысалы: "Біздің шамды жаққан себебім,...", "Қолшатыр</p> | <p>дауылпаз деп те атай береді.</p> <p>- Дауылпаз дабылдап, - Ба - ба - бам - бам, - дейді. (айтқызу)</p> <p>- Дауылпаз дабылдап, - Бу - бу - бум - бум, - дейді. (айтқызу)</p> <p>Дабыл-дап, дабыл-дап, - Бу - бу - бум - бум, - дейді. (айтқызу)</p> <p>Жаттығуы бірнеше рет қайталанады. (сөйлеуді дамыту)</p> | <p>таныстыру, барабан музыкалық аспабының қасиеті туралы мағлұматтарды беру.</p> | <p>жағына текшені, призманы қырына белгілі жерлерге салып, бірін біріне тиістіру амалдарын игерту; құрылыс үлгісіне сай орындау қабілетін арттыру.</p> |
|--|--|---|--|--|--|

| | | | | | |
|---|--|---|--|--|--|
| | | <p>алған, себебіміз..." және т.б.. Келесі жолы аяқталмаған сөйлемдерді балалардың өздеріне құрастыруды ұсынуға болады. (сөйлеуді дамыту, қазақ тілі)</p> | | | |
| <p>Жалпы дамытушы жаттығуы. "Зырылдауық" жаттығуы. - Бастапқы қалып: аяқ сәл алшақ, қол төмен. - қолды екі жаққа созу. - екі қолды кеуде тұсына әкеліп, бір-бірінен айналдырып, "р-р-р" деп айту. - қолды екі жаққа созу. - бастапқы қалыпқа келіп, "төмен" деу. - бастапқы кезде қолды ақырын айналдыру, біртіндеп жылдам айналдыру.</p> <p>"Тізені шапалақтау" жаттығуы. - Бастапқы қалып: аяқ иық деңгейінде, қол артта. 1-2- оң тізеге (сол) еңкейіп, "шарт" деу. 3-4- бастапқы қалыпқа келу.</p> <p>"Сипаттаймыз" жаттығуы.</p> | | | | | |

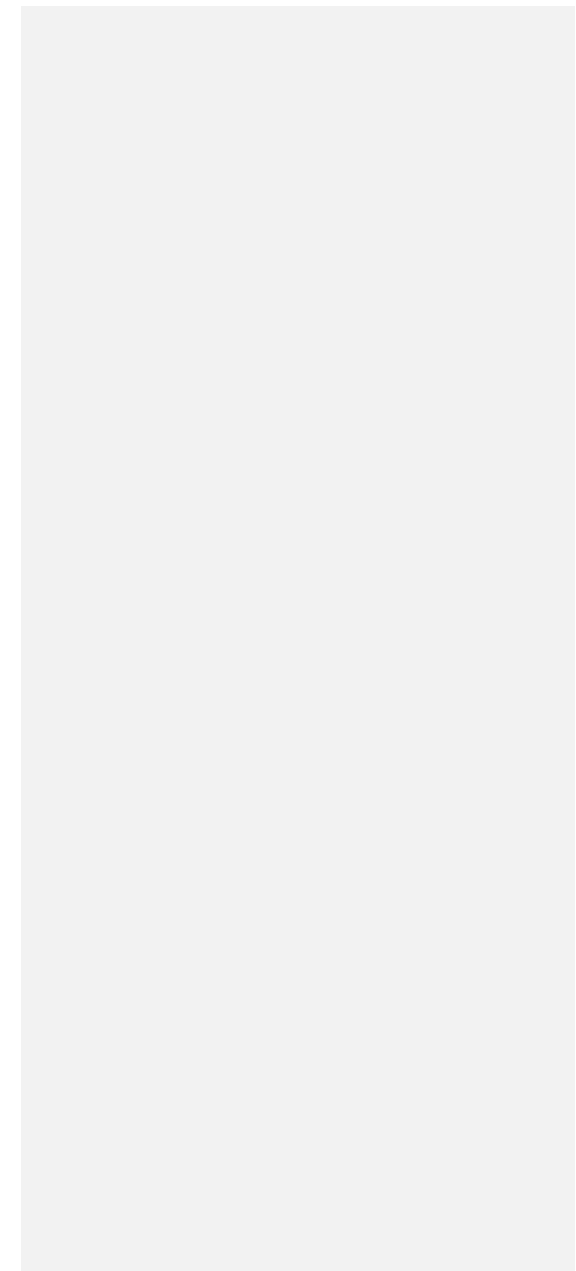
| | | | | | |
|---|--|---|---|--|---|
| | <p>- Бастапқы қалып аяқты алшақ қойып отыру, қолды жанға қою. - оң аяқпен сол аяқты тізеден, жоғары-төмен 3-4 рет сипау. - 4-5 рет еркін тыныс алу.</p> <p>"Өкшемiзге қараймыз" жаттығуы. - Бастапқы қалып: тізерлеп отыру, аяқ бірге, қол белде (артта, иықта). - 1-2- оң жақпен артқа қарай бұрылып, өкшеге қарау. - 3-4- бастапқы қалыпқа келу. (дене шынықтыру)</p> | | | | |
| <p>Таңғы ас 08.40 - 09.20</p> | <p>Гигиеналық дағдылар Мақсат-міндеттер. Балаларды сыртқы келбетін бақылауға үйрету; сабынды дұрыс қолдануды, қолды, бетті, құлақты тазалап жууды, жуынғаннан кейін құрғатып сүртуді, орамалды орнына ілуді, тарақты және қол орамалды пайдалануды үйрету. Үстел басында мәдениетті тамақтану дағдыларын қалыптастыру: ас қасық пен шәй қасықты, шанышқыны, майлықты дұрыс қолдану; нанды үгітпеу, тамақты ауызды жауып, шайнау, ауызды толтырып сөйлемей.</p> <p><i>Көркем сөз</i> Ас ішудің мәдениетін Сен есіңнен шығарма. Арқанды тұзу ұста, Жан-жағыңа қарама. Асыңды ішіп болған соң, "Рақмет!" айт аспазға. (мәдени-гигиеналық дағдылар)</p> | | | | |
| <p>Ұйымдастырылған іс-әрекетке дайындық 09.20 - 09.30</p> | | <p>Шаттық шеңбері Мақсат-міндеттер.</p> | <p>«Түрлі - түсті гүлдер» Ойынның мақсат-</p> | <p>«Әдепті сөздер шеңбері» Ойынның мақсаты: сыпайы</p> | <p>Шаттық шеңбері Мақсат-міндеттер.</p> |

| | | | | | |
|--|--|---|---|---|---|
| | | <p>Балаларға эмоционалды жағымды көңіл-күй мен ұйымдастырылған іс-әрекетіне мотивациялық дайындықты қалыптастыру, балаларға бір-бірімен сәлемдесуге мүмкіндік беру, ұжымда достыққа тәрбиелеу. "Күлімдейміз күндей." Күлімдейміз күндей (қолдарын жоғары көтеріп, күннің бейнесін жасайды), Жабырқауды білмей (қолдарын жандарына</p> | <p>міндеттер: дұрыс таңдау жасай білуді, құрдастарымен ынтымақтастықта жұмыс жасау қабілеттерін дамыту. Құрал-жабдықтар: күлтелері алынатын жасанды гүл, қызыл және сары текшелер. Тәрбиеші ойынның әртүрлі нұсқаларын қолданады. Ойынның бірінші нұсқасы: Балалардың әрқайсысы гүлдің күлтесін жұлып алып, іштерінен тілек тілейді. Егер баланың</p> | <p>қарым-қатынас жасауға үйрету, зейінділікке, мейірімділікке баулу. Балалар шеңберге тұрады, бір-біріне ойыншықты бері отырып, әдепті сөздер айтады. (сөйлеуді дамыту, әлеуметтік-эмоционалды дағдылар)</p> | <p>Балаларға эмоционалды жағымды көңіл-күй мен ұйымдастырылған іс-әрекетіне мотивациялық дайындықты қалыптастыру, балаларға бір-бірімен сәлемдесуге мүмкіндік беру, ұжымда достыққа тәрбиелеу. Көңілде көп қуаныш, Әр көңілде жақсы үміт. Келетін жылға мың алғыс, Әкелген көп жақсылақ. (сөйлеуді дамыту)</p> |
|--|--|---|---|---|---|

| | | | | | |
|--|--|--|--|--|--|
| | | <p>жібереді). Күннен шуақ аламыз (қолдарын жоғары көтереді), Біз бақытты баламыз (қолдарын жандарына жібереді). (сөйлеуді дамыту, дене шынықтыру)</p> | <p>тілегі өзінің жеке басына байланысты болса, балаға сары текше беріледі, егер тілегі әлеуметтік маңызға ие болса – онда қызыл текше беріледі. Ойынның соңында барлық текшелерді жинап алып, топтағы адамгершілік тәрбиесінің даму деңгейін анықтауға болады (бірақ оны балалармен талқылауға болмайды) және балаларға қандай тілектің ұнағанын, оның не себепті ұнағанын</p> | | |
|--|--|--|--|--|--|



| | | | | | |
|--|--|--|---|--|--|
| | | | <p>талқылауға болады. Ойынның екінші нұсқасы: Гүлдің бір күлтесін екі баланың алуына болады, олар ойланып және бірге келісе отырып, екеуіне ортақ тілек тілейді. Ойынды жүргізе отырып, педагог балалардың жолдастарына, қарт адамдарға, әлсіздерге қамқорлық жасағысы келетін тілектерін қолдайды. Педагог егер балалар шынымен қаласа, олардың барлық тілектері</p> | | |
|--|--|--|---|--|--|



| | | | | | |
|---|--|---|---|---|--|
| | | | орындалатынын айтады. (сөйлеуді дамыту, әлеуметтік-эмоционалды дағдылар) | | |
| Білім беру ұйымының кестесі бойынша ұйымдастырылған іс-әрекет 09.30 - 10.10 | | Дене шынықтыру "Барабан дабылы". Мақсат-міндеттер. Балалардың сап түзеп бірінің артынан бірі шеңбер бойымен арақашықтық сақтап, бағытты өзгертіп жүгіру қабілетін қалыптастыру; жүріп келе жатып белгі бойынша тоқтау және отыруға үйрету; тұрған заттың басына | Музыка "Дауылпаз дабылы". Мақсат-міндеттер. Балаларды жаңа әуенді тыңдау кезінде әннің сипатына сай ырғақпен денесін қозғалта білу қабілеттеріне үйрету; жәй және қатты шығатын дыбыстарды педагогпен бірге айта білу дағдыларын қалыптастыру; көңілді сипаттағы әнді | Дене шынықтыру "Соқ, барабан!" Мақсат-міндеттер. Балаларды баяу (50-60сек.) қарқында жүгіру; тереңдікке (15–20 см биіктіктен) секіру дағдыларын қалыптастыру; допты алысқа лақтыру іскерліктерін жетілдіру. | Қазақ тілі «Жердің көркі - гүл». Гүлдер әлемінде. Мақсат-міндеттер. Қазақ тілінде гүлдер туралы айтылған сөздерді тыңдауды және түсінуді, табиғаттың сұлулығы туралы ұғымды білдіретін сөздерді жаттауды, жауаптарында жаңа сөздерді қолдана білуді үйрету. |

| | | | | | |
|--|--|---|--|--|--|
| | | допты тигізу арқылы жоғары секіруге жаттықтыру. | айту кезінде сөзінің мазмұнына сай қолдарымен қарапайым қимылдарды жасай білуге үйрету; ырғақты қимылдарды музыкамен бірге бастап, соңғы дыбыста бірге аяқтай білуге үйрету; аяқ қимылдарын жасауда аяқты өкшемен және ұшына қоюға үйрету; биде жеңіл адыммен өзін айнала адымдауға және музыкалық ойындағы кейіпкердің қимыл-әрекетін мазмұнды бере білу қабілеттерін | | Жұмбақты құрастыруда сын есім, салыстыру сөздерін қолдануға дағдыландыру. Көктем гүлдерінің аттарын естеріне сақтап бекіту. Суреттерде және жиі қайталанатын сөздерге сүйене отырып, сабақ тақырыбы бойынша қазақ тіліндегі ақпаратты қабылдай алу қабілеттерін дамыту; сөйлеу, ойлау, еске сақтауды, жағымды көңіл күй таныта білу қабілеттерін дамыту. Халық |
|--|--|---|--|--|--|

| | | | | | |
|---|---|---|---|--|---|
| | | | қалыптастыру; қол саусақтарының қимылын тез ауыстыра білу дағдысына үйрету. | | ауыз әдебиетіне қызығушылықта рын арттыру, тапқырлыққа, шапшаңдыққа табиғатқа қамқорлық сезімдеріне баулу. |
| Серуенге дайындық Серуен 10.10 - 12.10 | Өзіне-өзі қызмет көрсетуге деген ұмтылысын қолдау: белгілі реттілікпен киінуге және шешінуге, тісті тазалауға, ұқыптылыққа, киіміндегі олқылықтарды байқауға, оларды ересектің көмегімен немесе өз бетінше реттеуге, ас ішу құралдарын орнымен қолдануға баулу. (мәдени-гигиеналық дағдылар) | | | | |
| | | Шыршаны қарағаймен салыстыру. (қоршаған ортамен танысу, сөйлеуді дамыту) Мақсат- міндеттер: қылқан жапырақты ағаштар туралы білімдерін | Бақтағы еңбек. (қоршаған ортамен танысу, сөйлеуді дамыту) Мақсаты- міндеттер: қырыққабат көшеттерін, картопты, пиязды қалай дұрыс отырғызу керектігін, сәбіз | Гүл бақшасын бақылау. (қоршаған ортамен танысу, сөйлеуді дамыту) Мақсат- міндеттер: гүл бақшасы туралы білімдерін бекіту; гүлзарға күтім жасау, оны дайындау тілегін | Шетенді бақылау. (қоршаған ортамен танысу, сөйлеуді дамыту) Мақсат- міндеттер: ағаштың құрылымы туралы білімдерін бекіту; |

| | | | | | |
|--|--|---|---|--|---|
| | | <p>нақтылау, олардың ұқсастығы мен айырмашылығы (қарағай, шырша сияқты, әрқашан жасыл болады, оның инелері де бар, тек ұзын, тек жоғарғы жағында).</p> <p>Ересек адамдармен орындалатын қарапайым еңбек тапсырмалары (ауланы тазалау). (еңбек дағдылары)</p> <p>Мақсат-міндеттер: еңбексүйгіштікке тәрбиелеу; бір-біріне көмектесуге үйрету.</p> <p>Қимыл-</p> | <p>және қызылша тұқымын себуді көрсету.</p> <p>Ересек адамдармен орындалатын қарапайым еңбек тапсырмалары (бақшадағы жұмыс). (еңбек дағдылары)</p> <p>Мақсат-міндеттер: ұжымдық жұмыс істеу қабілетін бекіту, педагогтің нұсқауын орындау (бақшаға отырғызу); өсімдіктердің өсуі мен дамуы туралы білімдерін бекіту.</p> <p>Қимыл-</p> | <p>тәрбиелеу гүл көшеттерін отырғызу.</p> <p>Ересек адамдармен бірге орындалатын қарапайым еңбек тапсырмалары (аумақты тазарту бойынша ұжымдық жұмыс). (еңбек дағдылары)</p> <p>Мақсат-міндеттер: бірлесіп жұмыс істеуге үйрету; еңбексүйгіштікке тәрбиелеу.</p> <p>Қимыл-қозғалыс ойындары: "Ұйқыдағы түлкі", "Допты көрсет". (дене шынықтыру)</p> | <p>мамырдағы табиғаттың өзгеруі туралы түсінік қалыптастыру.</p> <p>Ересек адамдармен бірге орындалатын қарапайым еңбек тапсырмалары (ескі жапырақтарды, шөптерді сыпырғышпен жинау). (еңбек дағдылары)</p> <p>Мақсат-міндеттер: еңбекке деген ұмтылысын, негізгі еңбек жұмыстарын орындау қабілетін қалыптастыру.</p> <p>Қимыл-</p> |
|--|--|---|---|--|---|

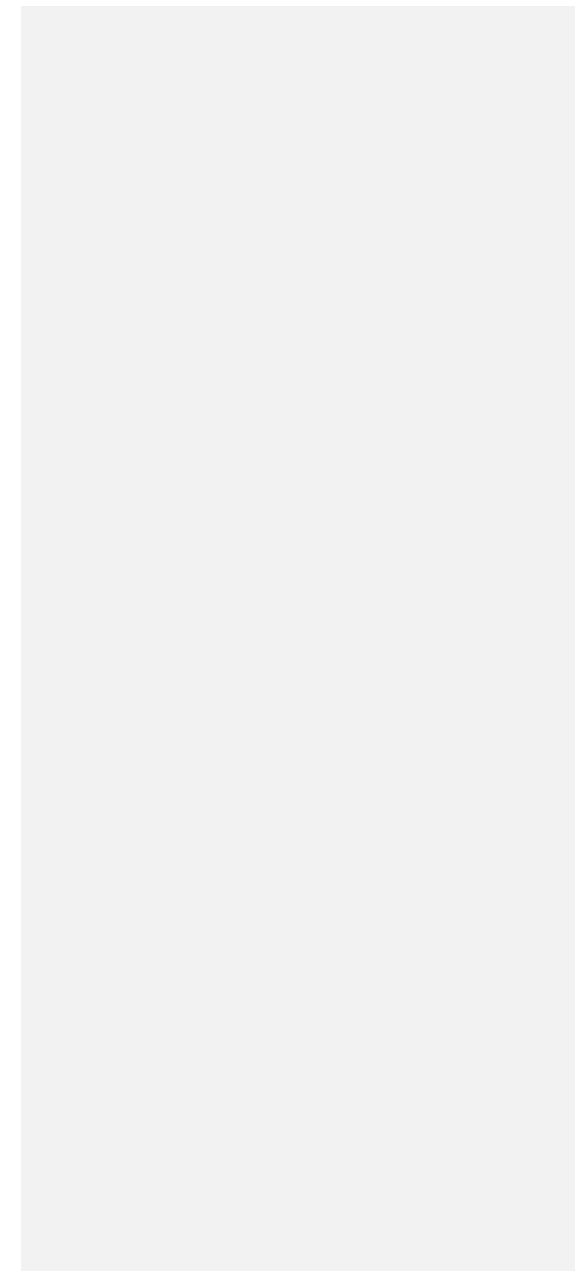
| | | | | | |
|--|--|---|--|---|--|
| | | <p>қозғалыс ойындары: "Торғайлар", "Пойыз". (дене шынықтыру)</p> <p>Мақсат-міндеттер: балаларды орындықта жүруге, шашыраңқы жүгіруге жаттығу.</p> <p>Өзіндік еркін ойын әрекеттері, қозғалыстарды дамыту: "Кім жылдам жүгіреді?", "Тастарда". (дене шынықтыру)</p> <p>Мақсат-міндеттер: жүгіру кезінде жаттығулар, "тастарда" (кірпіштерде)</p> | <p>қозғалыс ойындары: "Жапалақ". (дене шынықтыру)</p> <p>Мақсат-міндеттер: педагогтің белгісі бойынша әрекеттерді жылдам орындауға үйрету; қолмен тегіс жұмыс жасау, белгілі бір бағытта жүгіру қабілетін қалыптастыру.</p> <p>Өзіндік еркін ойын әрекеттері, қозғалыстарды дамыту, белгілі бір бағытта шашыраңқы жүгіру қабілетін қалыптастыру.</p> | <p>Мақсат-міндеттер: жүгіру, лақтыру және допты ұстау жаттығулары.</p> <p>Өзіндік еркін ойын әрекеттері, қозғалыстарды дамыту: "Құстардың ұшуы". (дене шынықтыру)</p> <p>Мақсат-міндеттер: педагогтің белгісі бойынша жылдам әрекет етуге үйрету; белгілі бір бағытта қозғалу.</p> | <p>қозғалыс ойындары: "Қояндар", "Тауықтар". (дене шынықтыру)</p> <p>Мақсат-міндеттер: алаңда екі аяқпен секіруді үйрету, белгі бойынша иіліп, өз орнын табу.</p> <p>Өзіндік еркін ойын әрекеттері, қозғалыстарды дамыту: бір қатарға қойылған түйреуіштер арасында "жылан" сияқты жүгіру; басыңа құм салынған дорбаны көтеріп, бөренемен жүгіру.</p> <p>Мақсат-</p> |
|--|--|---|--|---|--|

| | | | | | |
|---|--|---|--|--|---|
| | | жүрудегі тепе-теңдік, белгі бойынша тез әрекет ету қабілеттері. | | | міндеттер: олардың арасында жүгіру кезінде түйреуіштерге қол тигізбеуге үйрету; шапшаңдықты, ептілікті, тепе-теңдікті дамыту. |
| Серуеннен оралу 12.10 - 12.30 | Өз шкафын белгі бойынша тауып алуды, өз киімін өзі шешуді, өз қажеттері жайында айтуға машықтандыру. (мәдени-гигиеналық дағдылар, дербес әрекет) | | | | |
| Түскі ас 12.30 - 13.00 | <p>Гигиеналық дағдылар</p> <p>Мақсат-міндеттер. Балаларды сыртқы келбетін бақылауға үйрету; сабынды дұрыс қолдануды, қолды, бетті, құлақты тазалап жууды, жуынғаннан кейін құрғатып сүртуді, орамалды орнына ілуді, тарақты және қол орамалды пайдалануды үйрету.</p> <p>Үстел басында мәдениетті тамақтану дағдыларын қалыптастыру: ас қасық пен шәй қасықты, шанышқыны, майлықты дұрыс қолдану; нанды үгітпеу, тамақты ауызды жауып, шайнау, ауызды толтырып сөйлемей.</p> <p><i>Көркем сөз</i></p> <p>Ас ішудің мәдениетін Сен есіңнен шығарма. Арқанды түзу ұста, Жан-жағына қарама. Асыңды ішіп болған соң, "Рақмет!" айт аспазға.</p> | | | | |

| | | | | | |
|--|--|--|--|--|---|
| | (мәдени-гигиеналық дағдылар) | | | | |
| Күндізгі ұйқы 13.00 - 15.10 | Балалардың тыныш ұйықтауына жайлы жағдай туғызу. | | | | |
| Бірге-бірге тұрғызу, сауықтыру шаралары 15.10 - 15.30 | Жалпақтабандықтың алдын алу мақсатында денсаулық жолдарымен жүру. Алған білімдерін бекітіп, мәдени-гигиеналық дағдыларын орындау. Басқа және қолға арналған массажды қолғаптармен жасалатын жаттығулар. (дене шынықтыру) | | | | |
| Бесін ас 15.30 - 16.00 | Алдына қойған асқа назар аударту; дастарқан басында отыру мәдениеті, тамақтану мәдениетіне баулуға бағытталған жеке-дара жұмыс; этикет ережелері. (мәдени-гигиеналық дағдылар) | | | | |
| Балалардың дербес әрекеті (баяу қимылды ойындар, үстел үсті ойындары, бейнелеу әрекеті, кітаптар қарау және тағы басқа әрекеттер) Балалармен жеке жұмыс 16.00 - 16.45 | | Сурет салудан ойын-жаттығу "Әскери көлік" Мақсат-міндеттер. Балаларды көлденең сопақшаның үстіңгі жағына тиістіріп, ортасы жоғары көтерілген доғалы сызықты, дөңгелектің жартысын, | Қоршаған ортамен танысудан ойын-жаттығу "Күн шуағы". Мақсат-міндеттер. Балалардың табиғат құбылыстарын байқау арқылы көзбен қабылдау мен фонематикалық есту қабілетін, | Математика негіздерінен ойын-жаттығу "Жауынгерлер сапқа тұрды". Мақсат-міндеттер. Балалардың біртекті заттарды өзара топтастыру және біреуін бөліп көрсету, бөлмедегі заттарды бір-бірінен ажырату | Қоршаған ортамен танысудан ойын-жаттығу "Әскер". Мақсат-міндеттер. Балаларды Қазақстанның Қарулы Күштері жайлы мәліметтермен таныстыра отырып, Қазақстан әскері |

| | | | | | |
|--|--|---|--|---|--|
| | | <p>салуда жаттықтыру, сопақшаның үстінен, тиістіріп, көлемі бірдей бірнеше дөңгелектерді салып, әскери көлік нысанын салуға үйрету.</p> | <p>есте сақтау қабілеті мен зейінін және ойлауын дамыту.</p> <p>Вариативтік компоненті/ әлеумет әлеумет "Жол қозғалысы" ойыны</p> <p>Мақсаты Балалардың жол жүру ережелері туралы білімдерін кеңейту; жол жүру ережесінің жаяу жүргіншіге қатысты тараптарымен таныстыру; жүргізуші мен жаяу жүргіншіге қатысты қауіпсіздік ережелерін</p> | <p>және санын анықтау дағдыларын қалыптастыру; зейінді, ақыл-ойды, есте сақтау, кеңістікте бағдарлау қабілеттерін дамыту.</p> | <p>туралы түсініктерін кеңейту; табиғаттың әсемдігін сезіне білу қабілетін қалыптастыру; балаларға өз Отанының қауіпсіздігі мен болашағы үшін қорған болу әрбір азаматтың саналы түрдегі жауапкершілігі екендігін ұғындыру; Ұлы Отан соғысы, Жеңіс күні және Отан қорғаушылар күні туралы түсініктерін қалыптастыру; бейбітшілік қорғаны мазмұнының мәнін түсіндіру.</p> |
|--|--|---|--|---|--|

| | | | | | |
|--|--|--|---|--|--|
| | | | сақтау дағдыларын меңгерту; жол қозғалысының қарапайым белгілерімен таныстыру. Балалардың сөздік қорын ойын барысында молайту; жүргізуші мен жаяу жүргінші, жол полициясы рөлдерін сомдауда шығармашылық іскерліктерін қалыптастыру; жол қозғалысының қарапайым белгілерін есте сақтау қабілетін, зейінін дамыту. Балаларды қоғамдық тәртіпке | | |
|--|--|--|---|--|--|




| | | | | | |
|--|--|--|---|--|--|
| | | | бағынуға және тәртіп ережелерін бұлжытпай орындауға тәрбиелеу. | | |
| | | <p>Ритмикалық жаттығу Мереке күні шар үрлеп (сап түзеп, бір орында жүру), Шығамыз ұстап көшеге (қолдарды жоғары сермеу). Шапалақтап, айналып (шапалақтау, айналу), Былай-былай билеп (бас пен денені оңға-солға шайқау). Қимылдарды ырғақты, темпі орташа көңілді</p> | <p>"Бейбітшілік қорғанында" тақырыбында суреттер қарастыру. Сұрақтар қою. Педагог балалардан сұраққа толық жауапты талап етеді. (сөйлеуді дамыту, қазақ тілі, қоршаған ортамен таныстыру)</p> | <p>Музыкадан ойын-жаттығу "Жеңіс күнін тойлаймыз". Мақсат-міндеттер. Балаларды ырғақты қимылдарды музыкамен бірге бастап, соңғы дыбыста бірге аяқтай білуге үйрету; аяқ қимылдарын жасауда аяқты өкшемен және ұшына қоюға үйрету.</p> | <p>"Әскер киімін ажырат" дидактикалық ойыны. Педагог балалардың назарын өзіне аударып: - Балалар, біз бүгін екі мереке туралы ақпарат білдік. Соған байланысты "Әскер киімін ажырат" деп аталатын дидактикалық ойын ойнаймыз. - Ойынның шартын айтайын. Екі топқа</p> |

| | | | | | |
|--------------------------|--|--|--|--|--|
| | | әуені жазбасына сай орындау. (сөйлеуді дамыту, дене шынықтыру) | | | бөлініп, еденде жатқан суреттерден жауынгер киімдерін музыка аяқталғанша ажыратып, тауып үлгересіңдер. Осылайша педагог ойын барысында балалардың іс-әрекетін қадағалай отырып, жақсы ойнаған топтың балаларына бейбітшілік көгершіні бейнеленген таңбалауыштарды үлестіреді. (қоршаған ортамен таныстыру) |
| Серуенге дайындық | Өзіне-өзі қызмет көрсетуге деген ұмтылысын қолдау: белгілі реттілікпен киінуге және шешінуге, тісті тазалауға, ұқыптылыққа, киіміндегі олқылықтарды байқауға, оларды ересектің | | | | |

| | |
|---|---|
| <p>Серуен 16.45 - 17.30</p> | <p>көмегімен немесе өз бетінше реттеуге, ас ішу құралдарын орнымен қолдануға баулу. Түскі серуендегі бақылауды жалғастыру. (қоршаған ортамен танысу, сөйлеуді дамыту, көркем әдебиет)</p> |
| <p>Серуеннен оралу 17.30 - 17.50</p> | <p>Өз шкафын белгі бойынша тауып алуды, өз киімін өзі шешуді, өз қажеттері жайында айтуға машықтандыру. (мәдени-гигиеналық дағдылар, дербес әрекет)</p> |
| <p>Балалардың дербес әрекеті (баяу қимылды ойындар, үстел үсті ойындары, бейнелеу әрекеті, кітаптар қарау және тағы басқа әрекеттер)</p> | <p>Кітап бұрышында: өткен тақырыптар бойынша суреттерді қарау, сипаттау; ертегілерді есте жаңғырту, кейіпкерлердің сөздерін қайталау. (коммуникативті дағдылар, сөйлеуді дамыту, қазақ тілі, көркем әдебиет)</p> <p>Мақсат-міндеттер. Балалардың сөздік қорын ойындар мен ойын жаттығулары арқылы кеңейту, сөздік қорды заттардың сапасы мен қасиеттерін білдіретін, заттарды жалпы (бейбітшілік қорғанында, табиғаттың гүлденуі, көктемгі егістік, жаз мезгілі) және ерекше белгілері бойынша жалпылаушы сөздермен байыту. Ересектермен бірге ертегілерді, қарапайым көріністерді ойнауға, бірлескен ойындарға қатысуға ықпал ету, онда жеке репликаларды, кейіпкерлердің эмоционалды образын беруге баулу.</p> <p>Музыкалық аспаптармен ойындар. (музыка)</p> <p>Мақсат-міндеттер. Балаларды музыкалық аспаптармен: сыбызғы, металлофон, қоңырау, сылдырмақ, маракас және барабанмен, сондай-ақ олардың дыбысталуымен таныстыру. Балаларға арналған музыкалық аспаптарда және металлофонда (бір пластинада) ырғақпен қағып ойнаудың қарапайым дағдыларын меңгеруге ықпал ету.</p> <p>Өнер бұрышында аңдардың бояу суреттерін бояту, ұлпақар мүсіндеу және жапсыру жұмыстарын жасау. (шығармашылық дағдылар, жапсыру, мүсіндеу, сурет салу)</p> <p>Мақсат-міндеттер. Сурет салуда қауіпсіздікті сақтауға, ұқыптылыққа баулу. Мүсіндеу барысында қауіпсіздікті сақтауға, ұқыпты болуға баулу. Жапсыру барысында қауіпсіздік техникасы ережелерін сақтауға, ұқыпты болуға баулу. Ойнап болғаннан кейін бөлшектерді жинауға, қауіпсіздік техникасы ережелерін сақтауға, ұқыптылыққа баулу.</p> |

| | | | | | |
|---|--|---|--|--|---|
| | <p>Табиғат бұрышын зерттеу, салыстыру, танысу, пысықтау жұмыстары. (зерттеу іс-әрекет, қарым-қатынас іс-әрекеті)</p> <p>Танымдық дағдыларды қалыптастыруға арналған ойындар ұйымдастыру. (математика негіздері)</p> <p>Мақсат-міндеттер. Қарама-қарсы тәулік бөліктерін бағдарлау: күндіз-түнде, таңертең-кешке.</p> | | | | |
| <p>Балалардың үйге қайтуы (ата-аналарға кеңес) 17.50 - 18.30</p> | | <p>"Баланың агрессивті мінез-құлқы" тақырыбында ата-аналармен әңгімелесу.</p> | <p>Балаға ертегінің маңыздылығы жайлы ата-анамен әңгімелесу.</p> | <p>Ата-аналарға кеңес. "Өрт қауіпсіздігі".</p> | <p>Ата-аналарға кеңес. "Балалардағы озбыр мінез-құлықтың бастаулары".</p> |

| ТӘРБИЕЛЕУ-БІЛІМ БЕРУ ПРОЦЕСІНІҢ ЦИКЛОГРАММАСЫ | | | | | |
|---|---|-----------------|-----------------|-----------------|-------------|
| Білім беру ұйымы (балабақша/шағын орталық, мектепалды сыныбы) | «Бағлан» бөбекжайы МҚКҚ  | | | | |
| Топ/сынып | Ортаңғы топ | | | | |
| Тобы, топтың реттік саны, атауы | «Бөбек» | | | | |
| Балалардың жасы | 3 жасар балалар | | | | |
| Педагогтің аты-жөні | Аскарова Айнур, Тойшибекова Гаухар | | | | |
| Жоспардың құрылу кезеңі (апта күндерін, айды, жылды көрсету) | 08.05-12.05.2023ж. | | | | |
| Апта күндері | <i>Дүйсенбі</i> | <i>Сейсенбі</i> | <i>Сәрсенбі</i> | <i>Бейсенбі</i> | <i>Жұма</i> |
| Күн тәртібі | 08.05 | 09.05 | 10.05 | 11.05 | 12.05 |
| Балаларды қабылдау Ата-аналармен әңгімелесу, | Таңғы сүзгі: балалардың терісін, дене қызуын, сыртқы келбетін тексеру. Балаларды жақсы көңіл күймен қарсы алу және оларға қолайлы жағдай жасау. Баланың көңіл күйін, оның жеке пікірін, қызығушылығын анықтау. (сөйлеуді дамыту) | | | | |
| | Ата-аналардың баласының балабақшадағы тәртібі, білімі, денсаулығы жайлы сұрақтарына | | | | |

| | | | | |
|--|---|---|---|--|
| <p>кеңес беру Балалардың дербес әрекеті (баяу қимылды ойындар, үстел үсті ойындары, бейнелеу әрекеті, кітаптар қарау және тағы басқа әрекеттер) Таңертеңгі жаттығу 08.00 - 08.40</p> | жауап беру; ата-аналармен ақпарат алмасу. | | | |
| | | | <p>"Еңбекке баулу" Мақсат-міндеттер. Ойыншықтарды тәртіпте ұстау: жуу, кептіру, сұрту және орнына қою.</p> | <p>"Еңбекке баулу" Мақсат-міндеттер. Топ бөлмесінде және жатын бөлмеде терезенің ернек тақтайларын дымқыл шүберекпен сұрту.</p> |
| | | <p>Көркем әдебиеттен ойын-жаттығу "Күміс жаңбыр". Мақсат-міндеттер. Балаларды М. Мұхановтың "Күміс жаңбыр төгілді" өлеңімен таныстыра отырып, көктем мезгіліне тән құбылыстарды сипаттайтын</p> | <p>Сөйлеуді дамытудан ойын-жаттығулар. "Көктем жұмбақтары сөздік жаттығулары". Мақсат-міндеттер. Балаларды заттардың мазмұнын сипаттаушы формасы,</p> | <p>Қоршаған ортамен таныстырудан ойын-жаттығу "Аялайықты бақбақты!" Мақсат-міндеттер. Балалардың көктемде өсетін гүл атаулары арқылы көзбен қабылдау мен фонематикалық есту қабілетін,</p> |

| | | | | | |
|---|---|--|---|---|---|
| | | | көркем сөздерді қайталап айтуға үйрету және жаттату; табиғаттың әсемдігін сезіне білу қабілетін қалыптастыру; көркем сөздерді мәнерлеп айтуға дағдыландыру. | жұмбақтармен таныстыру, заттардың не құбылыстардың ерекшеліктері мен қасиеттері жөнінде білімдерінің аясын кеңейту. | есте сақтау қабілеті мен зейінін және ойлауын дамыту. |
| <p>Жалпы дамыту жаттығулары (орамалдармен)</p> <p>1. Бастапқы қалып - аяқ алшақ, дене тік, қол төменде.</p> <p>1.1. Балалар орамалмен беттерін жауып, "тауып ал" деген сөзді айтады.</p> <p>1.2. Бастапқы қалып. (жаттығу 4-5 рет қайталанады).</p> <p>2. Бастапқы қалып - аяқ алшақ, дене тік, қол төменде.</p> <p>2.1. Оңға бұрылып, қолдарын созып, орамалды умаждап "жуамыз" деген сөзді айтады.</p> <p>2.2. Бастапқы қалып. (дәл осы жаттығу сол жаққа қайталанады және 4 рет қайталанады).</p> <p>3. Бастапқы қалып - жерде отырады, аяқ алшақ, орамалдар тізе үстінде.</p> <p>3.1. Жерге шалқадан жатып, орамалмен беттерін жауып "ұйықтайық" деген сөзді айтады.</p> <p>3.2. Бастапқы қалып. (жаттығу 3 рет қайталанады).</p> <p>4. Бастапқы қалып - аяқ бірге, дене бос, қол төменде.</p> <p>4.1. Орамалдарды көкірек тұсында ұстап, бір орында тұрып секіру.</p> <p>4.2. Бастапқы қалып. (жаттығу 3 рет қайталанады).</p> <p>(дене шынықтыру)</p> | | | | | |
| Таңғы ас 08.40 - 09.20 | <p>Гигиеналық дағдылар</p> <p>Мақсат-міндеттер. Балаларды сыртқы келбетін бақылауға үйрету; сабынды дұрыс қолдануды, қолды, бетті, құлақты тазалап жууды, жуынғаннан кейін құрғатып сүртуді, орамалды орнына</p> | | | | |

| | | | | | |
|---|--|--|--|--|--|
| | <p>ілуді, тарақты және қол орамалды пайдалануды үйрету. Үстел басында мәдениетті тамақтану дағдыларын қалыптастыру: ас қасық пен шәй қасықты, шанышқыны, майлықты дұрыс қолдану; нанды үгітпеу, тамақты ауызды жауып, шайнау, ауызды толтырып сөйлемей.</p> <p><i>Көркем сөз</i> "Дана ботқаны жемейді". Дана ботқаны жемейді, «Тауыса алмаймын», - дейді. Дана, басқалардан қалма, Анаңның мазасын алма. Қане, қасықты ұстайық, Дәмді асты тауысайық. Д. Ахметова (мәдени-гигиеналық дағдылар)</p> | | | | |
| <p>Ұйымдастырылған іс-әрекетке дайындық 09.20 - 09.30</p> | | | <p>Шаттық шеңбері Мақсат-міндеттер. Балаларға эмоционалды жағымды көңіл-күй мен ұйымдастырылған іс-әрекетіне мотивациялық дайындықты қалыптастыру, балаларға бір-</p> | <p>Шаттық шеңбері Мақсат-міндеттер. Балаларға эмоционалды жағымды көңіл-күй мен ұйымдастырылған іс-әрекетіне мотивациялық дайындықты қалыптастыру, балаларға бір-</p> | <p>Шаттық шеңбері Мақсат-міндеттер. Балаларға эмоционалды жағымды көңіл-күй мен ұйымдастырылған іс-әрекетіне мотивациялық дайындықты қалыптастыру, балаларға бір-</p> |

| | | | | | |
|---|--|--|---|---|--|
| | | | <p>бірімен сәлемдесуге мүмкіндік беру, ұжымда достыққа тәрбиелеу. Күндей жадырап, Айдай арайлап, Жұлдыздай жадырап, Судай таза көңілмен, Бүгінгі күнімізді бастайық. (сөйлеуді дамыту)</p> | <p>бірімен сәлемдесуге мүмкіндік беру, ұжымда достыққа тәрбиелеу. Армысың асыл күн, Армысың асыл жыр. Армысың көк аспан, Армысың достарым, Жылуыңа жылу қос, Міне менің қолым! (сөйлеуді дамыту және көркем әдебиет)</p> | <p>бірімен сәлемдесуге мүмкіндік беру, ұжымда достыққа тәрбиелеу. Жарық болса күніміз. Жарқын шығар үніміз. Елін сүйіп ержетер Біз болашақ гүліміз! (сөйлеуді дамыту және көркем әдебиет)</p> |
| <p>Білім беру ұйымының кестесі бойынша ұйымдастырылған іс-әрекет 09.30 - 10.10</p> | | | <p>Музыка "Табиғаттың сәні-гүл". Мақсат-міндеттер. Балаларды әнді тыңдау кезінде</p> | <p>Дене шынықтыру "Соғамын барабанымды". Мақсат-міндеттер. Балаларды баяу</p> | <p>Қазақ тілі "Адамдардың көктемгі еңбегі" Мақсат-міндеттер. Балалардың қазақ тілінде</p> |

| | | | | | |
|--|--|--|--|--|---|
| | | | <p>оның сипатын түсіне білу қабілеттеріне үйрету; жәй және қатты шығатын дыбыстарды педагогпен бірге айта білу дағдыларын қалыптастыру; көңілді сипаттағы әнді айту кезінде сөзінің мазмұнына сай қолдарымен қарапайым қимылдарды жасай білуге үйрету.</p> | <p>(50-60сек.) қарқында жүгіруге үйрету; қимылды ойын арқылы гимнастикалық қабырға бойымен жоғары өрмелеу және одан төмен түсу дағдыларын дамыту; оқу қызметін пысықтау.</p> | <p>сөйлеу қабілетін дамыту, сын есімдерді зат есіммен үйлестіруді үйрету; адамдардың көктемгі еңбегі, егістік алқабындағы жұмыстар жайында мәлімет беру, білімдерін бекіту. Жұмбақ шешу қабілеттерін, жаңылтпаштарды жаңылмай айта білу дағдыларын қалыптастыру. Суреттерге және жиі қайталанатын сөздерге сүйене отырып, тақырып бойынша қазақ тіліндегі ақпаратты</p> |
|--|--|--|--|--|---|

| | | | | | |
|--|---|--|--|---|--|
| | | | | | қабылдай алу қабілеттерін дамыту; сөйлеу, ойлау, еске сақтау, жағымды көңіл күй таныта білу қабілеттерін дамыту. Ересек адамдардың еңбегін құрметтеу, өсімдіктерге және табиғатқа жанашырлық, қамқорлық сезімдеріне баулу. |
| Серуенге дайындық Серуен 10.10 - 12.10 | Өзіне-өзі қызмет көрсетуге деген ұмтылысын қолдау: белгілі реттілікпен киінуге және шешінуге, тісті тазалауға, ұқыптылыққа, киіміндегі олқылықтарды байқауға, оларды ересектің көмегімен немесе өз бетінше реттеуге, ас ішу құралдарын орнымен қолдануға баулу. (мәдени-гигиеналық дағдылар) | | | | |
| | | | Гүлденген бұталарды (ағаштарды) бақылау. (қоршаған ортамен таныстыру, | Бақбақ гүлін бақылау. (қоршаған ортамен таныстыру, сөйлеуді дамыту және көркем | Көлеңкені бақылау. (қоршаған ортамен таныстыру, сөйлеуді дамыту және көркем |

| | | | | | |
|--|--|--|--|--|---|
| | | | <p>сөйлеуді дамыту және көркем әдебиет) Мақсат-міндеттер. Балалардың гүлденген бұталар мен ағаштар туралы ұғымдарын қалыптастыру; көктем мезгілінде өсімдіктердің тек жапырақтары емес, гүлдері пайда болғанына көңіл аудару; зейінін, ақыл-ойын дамыту. Көктемде гүлдейді бұталар, Көктемде гүлдейді ағаштар, Көзге тартымды бұл гүлдер, Қонады гүлге</p> | <p>әдебиет) Мақсат-міндеттер. Балаларды бақбақтың негізгі бөлшектерін атап, гүлдер топтамасына жатқызуға баулу; бақбақтың түсі сары, басы үлпілдек екендігін көзбен көріп, қолмен ұстап, сипап, өскен жерінен жұлмауға тәрбиелеу. Күннің шуағы шөпте, Сары нүктелер төкпе. Түп-түзу тіке сабақ, Сап-сары гүлдер бақбақ. Ұп-ұзын көп жапырақ,</p> | <p>әдебиет) Мақсат-міндеттер. Балаларға жерге түскен көлеңкелерін, олардың адамның қимылын қайталайтынын байқату, жағымды көңіл-күйге бөлену қабілетін дамыту. Педагог балаларға алдарындағы жерге, көлеңкеге қарауды ұсынады, қимылдарды қайталап, көлеңкенің қимылына көңіл аударады. - Балалар,</p> |
|--|--|--|--|--|---|

| | | | | | |
|--|--|--|--|--|---|
| | | | <p>жәндіктер. Д. Ахметова Еңбекке баулу тапсырмалары: балаларды құмның бетін ағаштан түсіп қалған ұсақ қоқыстардан тазалауға шақыру. Мақсат-міндеттер: балаларды ересектің үлгісіне еріп, қарапайым еңбек әрекеттерін жасауға машықтандыру; топтастырымен бірге әрекет етуге баулу; тазалық әдетін дамыту. "Көбелектер гүлдерге қонды"</p> | <p>Сап-сары гүлдер бақбақ, Д. Ахметова Еңбекке баулу тапсырмалары: балаларды учаскедегі орындықтарды қылшақтар арқылы құмнан тазалауға шақыру. Мақсат-міндеттер: балаларды ересектің үлгісіне еріп, қарапайым еңбек әрекеттерін жасауға машықтандыру; топтастырымен бірге әрекет етуге, тазалыққа баулу; жағымды эмоцияларды дамыту. "Бақбақтар"</p> | <p>қарандаршы, бұл біздің көлеңкеміз. - Менің соңынман қайталап көріңдер. Тұрсақ - тұрады, Отырсақ - отырады, Қолмен бұлғасақ - бұлғайды, Соңымыздан қалмайды. Д. Ахметова. Еңбекке баулу тапсырмалары: балаларды сұхбатхананы тазалауға шақыру. Мақсат-міндеттер: балаларды қарапайым еңбек</p> |
|--|--|--|--|--|---|

| | | | | | |
|--|--|--|--|--|--|
| | | | <p>қимылды ойыны. (дене шынықтыру) Мақсат-міндеттер. Балаларды жан-жаққа еркін жүгіріп, педагог белгілеген орындарға сигнал бойынша тоқтап, шоқайып отыруға үйрету; балалардың зейінін, жылдамдығын, ойлау қабілеттерін дамыту. Педагог жерге "гүлдер" деп атап, әр жерге шеңберлерді сызып немесе қағаздан гүлдер киықтарын шашып, жайып қоюы мүмкін.</p> | <p>қимылды ойыны. (дене шынықтыру) Мақсат-міндеттер. Балаларды сигнал бойынша жан-жаққа шашырап жүгіріп, қалаған орындарға шоқайып отыруға ынталандыру; зейінін, шапшаңдыққа, жылдамдыққа тәрбиелеу. - Балалар, біз шеңберге жиналып, бір үлкен күн болайық. Шеңберде жүріп, барлығымыз тақпаққа қосылайық. Күннің шуағы</p> | <p>әрекеттерін жасауға машықтандыру ; тазалыққа, еңбексүйгіштік ке тәрбиелеу. "Біз көңілді баламыз" қимылды жаттығуы. (дене шынықтыру) Мақсат-міндеттер. Балаларды белгілі жаттығуларға еліктей білуге машықтандыру , жаттығулардан жағымды әсер алуға ынталандыру. - Біз көңілді балалармыз, Қатар-қатармен тұрамыз, Көтеріміз</p> |
|--|--|--|--|--|--|

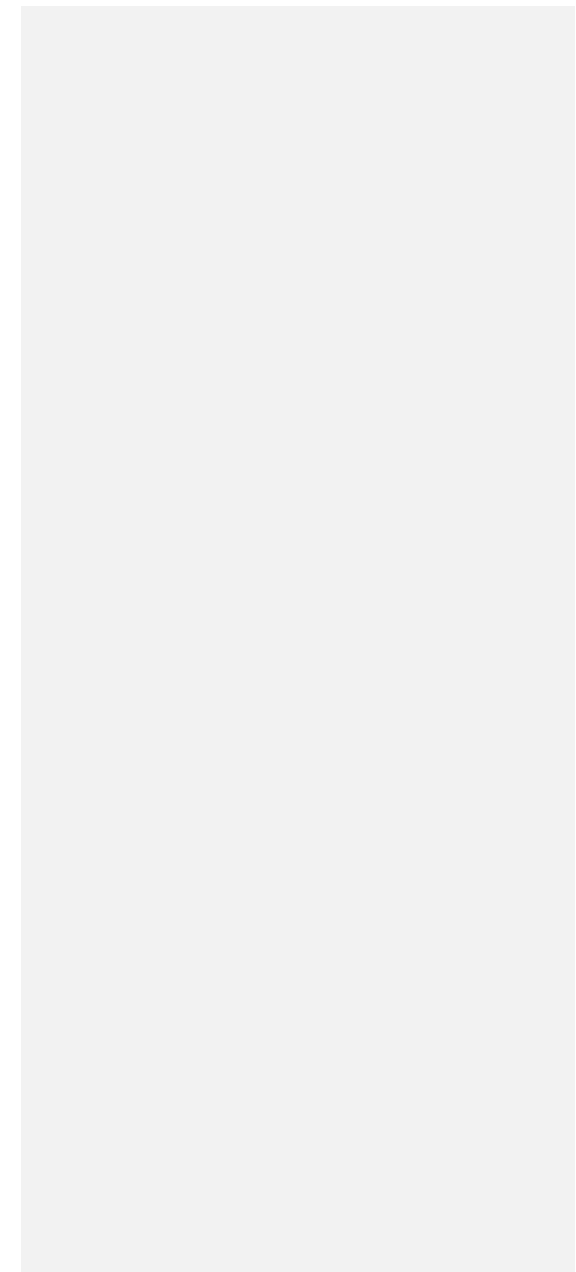
| | | | | | |
|--|--|--|--|---|---|
| | | | <p>- Көбелектер, қонындар, Тоқтамайсындар, ұшасындар! Қорек іздеп жатсаңдар, Гүлдерге қонасындар! Д. Ахметова "Ирелендеген жолдармен" ойын жаттығуы. (дене шынықтыру) Мақсат- міндеттер: асфальт бетіне салынған (жерде жатқан арқан бойымен) ирелендеген сызықтардың бойымен жүруге жаттықтыру; арақашықты сақтауға баулу.</p> | <p>шөпте, Сары нүктелер төкпе. Түп-түзу тіке сабақ, Сап-сары гүлдер бақбақ. "Бақбақ" сөзі айтылған кезде жан-жаққа жүгіріп, жерге шоқайып отыра қаласындар. Ойын екі рет өткізіледі. "Аюдың орманында" қимылды жаттығу. (дене шынықтыру) Мақсат- міндеттер: балалардың бір- біріне қақтығысып қалмай, аяқтарды кең қалыпта ұстап, жүгіре</p> | <p>нықты, Бақылаймыз жан-жақты. Жүріп, жүріп асықпай, Тез өсеміз, алақай! "Допты қағып ал" қимылды жаттығуы. (дене шынықтыру) Мақсат- міндеттер: балаларды допты екі қолмен ұстауға жаттықтыру; тепе-теңдікті сақтауға, ептілікке баулу.</p> |
|--|--|--|--|---|---|

| | | | | | |
|---|--|--|--|------------------------------|--|
| | | | | білу қабілетін қалыптастыру. | |
| Серуеннен оралу 12.10 - 12.30 | Өз шкафын белгі бойынша тауып алуды, өз киімін өзі шешуді, өз қажеттері жайында айтуға машықтандыру. (мәдени-гигиеналық дағдылар, дербес әрекет) | | | | |
| Түскі ас 12.30 - 13.00 | <p>Гигиеналық дағдылар</p> <p>Мақсат-міндеттер. Балаларды сыртқы келбетін бақылауға үйрету; сабынды дұрыс қолдануды, қолды, бетті, құлақты тазалап жууды, жуынғаннан кейін құрғатып сүртуді, орамалды орнына ілуді, тарақты және қол орамалды пайдалануды үйрету.</p> <p>Үстел басында мәдениетті тамақтану дағдыларын қалыптастыру: ас қасық пен шәй қасықты, шанышқыны, майлықты дұрыс қолдану; нанды үгітпеу, тамақты ауызды жауып, шайнау, ауызды толтырып сөйлемей.</p> <p><i>Көркем сөз</i></p> <p>"Дана ботқаны жемейді". Дана ботқаны жемейді, «Тауыса алмаймын», - дейді. Дана, басқалардан қалма, Анаңның мазасын алма. Қане, қасықты ұстайық, Дәмді асты тауысайық. Д. Ахметова</p> <p>(мәдени-гигиеналық дағдылар)</p> | | | | |
| Күндізгі ұйқы 13.00 - 15.10 | Балалардың тыныш ұйықтауына жайлы жағдай туғызу. | | | | |
| Бірте-бірте тұрғызу, | "Қоян" тақпақ. Қоян, қоян, тұршы, | | | | |

| | | | | | |
|---|---|--|---|--|---|
| <p>сауықтыру шаралары 15.10 - 15.30</p> | <p>Беті-қолыңды жушы. Айнаға қарашы, Шашыңды тарашы. Әдемі көйлек киші, Бізге қонаққа келші. Балалар аяқ киімдерін киіп, жуынатын бөлмеге педагогпен бірге барады.</p> <p>Сылдыр, сылдыр, сылдыр су, Мөлдір суға бетің жу. Жуса таза болады, Беті-қолың, маңдайың. Педагог тақпақты мәнерлеп оқу керек.</p> <p>Шынықтыру шаралары. Дымқыл сүлгімен сүртіню. "Денсаулық жолдарымен" жалаңаяқ жүру. (мәдени-гигиеналық дағдылар, дене шынықтыру, сөйлеуді дамыту)</p> | | | | |
| <p>Бесін ас 15.30 - 16.00</p> | <p>Алдына қойған асқа назар аударту; дастарқан басында отыру мәдениеті, тамақтану мәдениетіне баулуға бағытталған жеке-дара жұмыс; этикет ережелері. (мәдени-гигиеналық дағдылар)</p> | | | | |
| <p>Балалардың дербес әрекеті (баяу қимылды ойындар, үстел үсті ойындары, бейнелеу әрекеті, кітаптар қарау және тағы басқа әрекеттер)</p> | | | <p>Математика негіздерінен ойын-жаттығу "Бау-бақшаны гүлдендірейік". Мақсат-міндеттер. Балаларды екі тең не тең емес</p> | <p>Мүсіндеуден ойын-жаттығу "Кемпіркосақ". Мақсат-міндеттер. Балалардың көктем құбылыстары туралы</p> | <p>Сурет салудан ойын-жаттығу "Дала гүлдері". Мақсат-міндеттер. Балаларды дымқыл құм бетіне, алақанды батырып, гүлге</p> |

| | | | | | |
|---|--|--|--|---|---|
| <p>Балалармен жеке жұмыс 16.00 - 16.45</p> | | | <p>заттар тобын саны бойынша салыстыруға және теңдестіруге жаттықтыру; заттар топтамасының біреуіне бір затты қосып немесе алып тастап, екі топтаманы өзара теңестіру, топтаманың бірін аз немесе көп ету тәсілдерін жетілдіру; салыстырудағы өзгерістерді атап айтуға үйрету; зейінді, ойлау қабілетін дамыту</p> <p>Вариативтік компонент/ шығармашылық</p> | <p>түсініктерін тиянақтау, кемпіркөсак түстерімен қайта таныстыру, түстер гаммасы туралы білімдерді пысықтау.</p> | <p>ұқсас іздер қалдыруға үйрету, саусақпен гүл бүршігіне сабағын, жапырақтарын тиістіріп салуда жаттықтыру.</p> |
|---|--|--|--|---|---|


| | | | | | |
|--|--|--|--|--|--|
| | | | <p>«Танк» мақсаты: Балала рға Отан қорғаушылар туралы жалпы ұғым беру, әскери көліктер құрылы сының негізгі ерекшелігімен таныстыру; танкінің дайын сызбаның сұлбасын ермексазбен басу амалдарын көрсету. Ермексазды есіп, дөңгелектеп дайын танкі сұлбасына жапсырып, толық қанды танк көлігін жасап шығару амалдарын игерту; қолдың ұсақ</p> | | |
|--|--|--|--|--|--|



| | | | | | |
|--|--|--|---|---|---|
| | | | <p>моторикасын, қағаз бетін бағдарлау қабілеттерін, көз мөлшерін дамыту, ақыл-ой мүмкіндіктерін жетілдіру. Балалардың Отанға деген сүйіспеншілік негіздерін қалыптастыру, зеректікке, төзімділікке тәрбиелеу.</p> | | |
| | | | <p>Көктем мезгілінің мнемотехникасына қарап әңгімелесу. (сөйлеуді дамыту, қазақ тілі)</p> | <p>Бала тілін дамыту. "Гүл" (Тілеуғазы Бейсембеков) Өзім еккен былтырғы Ауламызда гүл тұрды. Мен күн сайын суардым, Ол күн сайын құлпырды.</p> | <p>"Көбелек" тақпағын айтқызу. Бала тілін дамыту. "Көбелек" (Әбен Дәуренбеков) Сен де қудың көбелек, Мен де қудым көбелек, Жүйрік екен</p> |

| | | | | | |
|--|---|--|--|---|---|
| | | | | Қайтқанда да ойыннан, Гүл кетпеді ойымнан. Тез өсті де бойы оның, Асып кетті бойымнан. (сөйлеуді дамыту және көркем әдебиет) | керемет, Ұстатпады, не керек?! (сөйлеуді дамыту және көркем әдебиет) |
| Серуенге дайындық Серуен 16.45 - 17.30 | Өзіне-өзі қызмет көрсетуге деген ұмтылысын қолдау: белгілі реттілікпен киінуге және шешінуге, тісті тазалауға, ұқыптылыққа, киіміндегі олқылықтарды байқауға, оларды ересектің көмегімен немесе өз бетінше реттеуге, ас ішу құралдарын орнымен қолдануға баулу. | | | | |
| | Түскі серуендегі бақылауды жалғастыру. (қоршаған ортамен танысу, сөйлеуді дамыту, көркем әдебиет) | | | | |
| Серуеннен оралу 17.30 - 17.50 | Өз шкафын белгі бойынша тауып алуды, өз киімін өзі шешуді, өз қажеттері жайында айтуға машықтандыру. (мәдени-гигиеналық дағдылар, дербес әрекет) | | | | |
| Балалардың дербес әрекеті (баяу қимылды ойындар, үстел үсті ойындары, бейнелеу әрекеті, кітаптар қарау | Кітап бұрышында: өткен тақырыптар бойынша суреттерді қарау, сипаттау; ертегілерді есте жаңғырту, кейіпкерлердің сөздерін қайталау. (коммуникативті дағдылар, сөйлеуді дамыту, қазақ тілі, көркем әдебиет) Мақсат-міндеттер. Балалардың сөздік қорын ойындар мен ойын жаттығулары арқылы кеңейту, сөздік қорды заттардың сапасы мен қасиеттерін білдіретін, заттарды жалпы (бейбітшілік қорғанында, табиғаттың гүлденуі, көктемгі егістік, жаз мезгілі) және ерекше белгілері бойынша жалпылаушы сөздермен байыту. Ересектермен бірге ертегілерді, | | | | |

| | | | | | |
|---|--|--|---|---|---|
| және тағы басқа әрекеттер) | <p>қарапайым көріністерді ойнауға, бірлескен ойындарға қатысуға ықпал ету, онда жеке репликаларды, кейіпкерлердің эмоционалды образын беруге баулу.</p> <p>Музыкалық аспаптармен ойындар. (музыка)</p> <p>Мақсат-міндеттер. Балаларды музыкалық аспаптармен: сыбызғы, металлофон, қоңырау, сылдырмақ, маракас және барабанмен, сондай-ақ олардың дыбысталуымен таныстыру.</p> <p>Балаларға арналған музыкалық аспаптарда және металлофонда (бір пластинада) ырғақпен қағып ойнаудың қарапайым дағдыларын меңгеруге ықпал ету. Өнер бұрышында аңдардың бояу суреттерін бояу, ұлпақар мүсіндеу және жапсыру жұмыстарын жасау.</p> <p>(шығармашылық дағдылар, жапсыру, мүсіндеу, сурет салу)</p> <p>Мақсат-міндеттер. Сурет салуда қауіпсіздікті сақтауға, ұқыптылыққа баулу. Мүсіндеу барысында қауіпсіздікті сақтауға, ұқыпты болуға баулу. Жапсыру барысында қауіпсіздік техникасы ережелерін сақтауға, ұқыпты болуға баулу. Ойнап болғаннан кейін бөлшектерді жинауға, қауіпсіздік техникасы ережелерін сақтауға, ұқыптылыққа баулу. Табиғат бұрышын зерттеу, салыстыру, танысу, пысықтау жұмыстары. (зерттеу іс-әрекет, қарым-қатынас іс-әрекеті) Танымдық дағдыларды қалыптастыруға арналған ойындар ұйымдастыру.</p> <p>(математика негіздері) Мақсат-міндеттер. Қарама-қарсы тәулік бөліктерін бағдарлау: күндіз-түнде, таңертең-кешке.</p> | | | | |
| <p>Балалардың үйге қайтуы (ата-аналарға кеңес) 17.50 - 18.30</p> | | | <p>"Бүгін біз не үйрендік?" ата-аналармен сұхбат жүргізу.</p> | <p>Ата-аналарға балалардың тазалықтарына назар аудару, ескерту.</p> | <p>"Бала тәрбиесіндегі ата-әжелер рөлі" тақырыбында ата-аналармен әңгімелесу.</p> |

| ТӘРБИЕЛЕУ-БІЛІМ БЕРУ ПРОЦЕСІНІҢ ЦИКЛОГРАММАСЫ | | | | | |
|---|--|-----------------|-----------------|-----------------|-------------|
| Білім беру ұйымы (балабақша/шағын орталық, мектепалды сыныбы) | «Бағлан» бөбекжайы МҚКҚ  | | | | |
| Топ/сынып | Ортаңғы топ | | | | |
| Тобы, топтың реттік саны, атауы | «Бөбек» | | | | |
| Балалардың жасы | 3 жасар балалар | | | | |
| Педагогтің аты-жөні | Аскарова Айнур, Тойшибекова Гаухар | | | | |
| Жоспардың құрылу кезеңі (апта күндерін, айды, жылды көрсету) | 15.05-19.05.2023ж. | | | | |
| Апта күндері | <i>Дүйсенбі</i> | <i>Сейсенбі</i> | <i>Сәрсенбі</i> | <i>Бейсенбі</i> | <i>Жұма</i> |
| Күн тәртібі | 15.05 | 16.05 | 17.05 | 18.05 | 19.05 |
| Балаларды қабылдау Ата-аналармен әңгімелесу, | Таңғы сүзгі: балалардың терісін, дене қызуын, сыртқы келбетін тексеру. Балаларды жақсы көңіл күймен қарсы алу және оларға қолайлы жағдай жасау. Баланың көңіл күйін, оның жеке пікірін, қызығушылығын анықтау. (сөйлеуді дамыту) Ата-аналарға кеңес. "Үйдегі жағдайда балабақшаның күн режимімен бірдей етіп | | | | |


| | | | | | |
|--|---|--|---|---|---|
| <p>кеңес беру Балалардың дербес әрекеті (баяу қимылды ойындар, үстел үсті ойындары, бейнелеу әрекеті, кітаптар қарау және тағы басқа әрекеттер) Таңертеңгі жаттығу 08.00 - 08.40</p> | <p>ұйымдастыру".</p> | | | | |
| | <p>"Еңбекке баулу" Мақсат-міндеттер. Жабық өсімдіктерді бүріккіш пистолетпен су бүрку.</p> | <p>"Еңбекке баулу" Мақсат-міндеттер. Жабық өсімдіктерді бүріккіш пистолетпен сумен бүрку.</p> | <p>"Еңбекке баулу" Мақсат-міндеттер. Ойыншықтарды тәртіпте ұстау: жуу, кептіру, сұрту және орнына қою.</p> | <p>"Еңбекке баулу" Мақсат-міндеттер. Топ бөлмесінде және жатын бөлмеде терезенің ернек тақтайын дымқыл шүберекпен сұрту.</p> | <p>"Еңбекке баулу" Мақсат-міндеттер. Күтушіге төсектерді салуға көмектесу.</p> |
| | <p>Саусақ жаттығуы. "Жаңбыр жауса - тұрмайық". Мақсат-міндеттері. Балаларға педагогке еліктеп қимылдарды саусақтарымен жасауға, жаңбырдың сипатын қабылдауға ынталандыру.</p> | <p>Саусақ жаттығуы. Мақсат-міндеттері. Көркем сөзді мәнерлеп айтуға дағдыландыру; қолдың ұсақ моторикасын дамыту. Мұзафар Әлімбаев "Он саусақ". Жалғыз саусақ тіпті де, (сұқ саусақты</p> | <p>Сөйлеуді дамытудан ойын-жаттығулар. "Бір бидай – бес қап" ертегісін әңгімелеу. Мақсат-міндеттер: Балаларды "Бір бидай - бес қап" атты ертегі мазмұнымен таныстыру, адамның жақсы қасиеттері</p> | <p>"Бұл қай мезгілде болады?" дидактикалық ойыны. Мақсат-міндеттері. Балаларға жыл мезгілдерін белгілеріне қарай атауды үйрету; ойлауды, есте сақтауды, зейінді дамыту. Барысы: педагог балаларға жыл</p> | <p>"Не қайда өседі?" дидактикалық ойыны. Мақсат-міндеттер: балаларды табиғатта болып жатқан құбылыстарды түсінуге үйрету; жер бетіндегі барлық тіршілік иелерінің өсімдік жамылғысының күйіне</p> |

| | | | | | |
|--|---|---|--|---|--|
| | <p>Жаңбыр жауса – тұрмайық, (саусақтармен үстелге соққылау, сұқ саусақпен бұлғау) Қолға шатыр алайық (шапалақтау) Там-там – соқса тамшылар, (саусақтармен үстелге соққылау) Жамылып, отырайық (алақандармен бас төбесін жабу). Д. Ахметова (сөйлеуді дамыту)</p> | <p>ашамыз, қайта жұмамыз) Ұстай алмас жіпті де. Екі саусақ бірікті, (бас бармақ пен сұқ саусақты қосамыз) Ине қолға ілікті. Үш саусағым орамды, (бас бармақ пен сұқ саусақты және ортаңғыны қосып қимыл жасаймыз) Жүгіртеді қаламды. Өнерлі екен он саусақ! (он саусақты көрсетеміз) Қала салсақ, жол салсақ. (қолымызды алға қарай созамыз) (сөйлеуді</p> | <p>жөнінде мағлұматтар беру, адам еңбегінің маңызы туралы ұғымдар негіздерін қалыптастыру.</p> | <p>мезгілдері туралы жұмбақтар айтады, балалар жұмбақтың шешімін тауып, суреттерден сәйкес мезгілдерді тауып тақтаға іледі. (сөйлеуді дамыту, қоршаған ортамен танысу)</p> | <p>тәуелділігін көрсету. Барысы: педагог әртүрлі өсімдіктер мен бұталардың аттарын атайды, ал балалар сол жерде өсетіндерді ғана таңдайды. Егер олар өссе, балалар қолдарын шапалақтайды немесе бір жерге секіреді (кез-келген қимылды таңдауға болады), ол жерде өспесе, балалар үндемейді. Өсімдіктер: шие, алма, пальма, итмұрын, қарақат, өрік, таңқурай, апельсин, лимон,</p> |
|--|---|---|--|---|--|

| | | | | | |
|---------------------------|--|---------|--|--|---------------------------|
| | | дамыту) | | | алмұрт, ананас және т.б.. |
| | <p>Жалпы дамыту жаттығулары (кішкентай темір шарлармен).</p> <p>1. Бастапқы қалып: аяқ алшақ, дене тік, қол төменде.</p> <p>1.1. Балалар кішкентай темір шарларын жоғары көтеріп, екі қолмен сылдырлатады.</p> <p>1.2. Бастапқы қалып. (жаттығу 4-5 рет қайталанады).</p> <p>2. Бастапқы қалып: аяқ алшақ, дене тік, қол төменде.</p> <p>2.1. Қолды оң жаққа жіберіп, кішкентай темір шарларды сылдырлатады.</p> <p>2.2. Бастапқы қалып.</p> <p>2.3. Қолдарын сол жаққа жіберіп, кішкентай темір шарларды сылдырлатады.</p> <p>2.4. Бастапқы қалып. (жаттығу 4 рет қайталанады).</p> <p>3. Бастапқы қалып: жерде отырады, аяқ алшақ, кішкентай темір шар ұстаған қолдар екі жақта.</p> <p>3.1. Аяқтарын жинап, кішкентай темір шар ұстаған қолдарын жоғары көтеріп, сылдырлатады.</p> <p>3.2. Бастапқы қалып. (жаттығу 3 рет қайталанады).</p> <p>4. Бастапқы қалып: аяқ бірге, дене бос, қол төменде.</p> <p>4.1. Кішкентай темір шарларды артқа ұстап, бір орында тұрып секіру.</p> <p>4.2. Бастапқы қалып. (жаттығу 3 рет қайталанады).</p> <p>(дене шынықтыру)</p> | | | | |
| Таңғы ас 08.40 - 09.20 | <p>Гигиеналық дағдылар</p> <p>Мақсат-міндеттер. Баланың тамақтануы кезінде баланы қолдайтын жағымды көңіл-күй тудыру. Балалардың беті - қолдарын жуғызу, таңғы асқа отырғызу. Ас ішу мәдениетімен таныстыру. Қасық, шанышқыны дұрыс қолдануға үйрету. Ас-су ішкенде сөйлемей.</p> <p>Тамақтанып болған соң "рақмет" айту. Жуыну кезінде қолдарын (алақандарын бір-біріне үйкелеу) және бетін алақандарымен жуу, ересектердің көмегімен беті-қолдарын сүрту.</p> <p><i>Көркем сөз</i></p> <p>Асты-шашпай төкпей іш, Сораптамай аппен іш. Келген асты алдына</p> | | | | |

| | | | | | |
|---|--|---|---|---|---|
| | Тауысып іш қалдырма. Тәрбиеші балалардың үстел үстінде дұрыс отыруларын қадағалайды. (мәдени-гигиеналық дағдылар, көркем сөз, сөйлеуді дамыту) | | | | |
| Ұйымдастырылған іс-әрекетке дайындық 09.20 - 09.30 | | | | | |
| Білім беру ұйымының кестесі бойынша ұйымдастырылған іс-әрекет 09.30 - 10.10 | Дене шынықтыру "Көктемгі гүлдер". Мақсат-міндеттер. Балалардың сап түзеп бірінің артынан бірі шеңбер бойымен арақашықтық сақтап, бағытты өзгертіп жүгіру қабілетін қалыптастыру; топ бойынша берілген бағытқа бірінің артынан бірі жүгіру және шашырап | Дене шынықтыру "Гүлдей жайнап бәріміз". Мақсат-міндеттер. Балаларда нық кадаммен алға, нық кадаммен артқа жүру, тізені биікке көтере отырып жүру; баяу (50-60сек.) қарқында жүгіру дағдыларын дамыту; доғаның астымен өрмелеу(еңбектеу) іскерліктерін | Музыка "Дән терейік". Мақсат-міндеттер. Балаларды көңілді сипаттағы әнді айту кезінде сөзінің мазмұнына сай қолдарымен қарапайым қимылдарды жасай білу қабілетін дамыту; ырғақты қимылдарды музыкамен бірге бастап, соңғы дыбыста бірге | Дене шынықтыру "Көркі ғажап көктем". Мақсат-міндеттер. Балаларда әртүрлі бағыттарда жүгіру; тереңдікке (15–20 см биіктіктен) секіру; допты тәрбиешіден 1-1,5 метр арақашықтықта лақтыру дағдыларын дамыту; оқу қызметін | Қазақ тілі Жайдары жаз келді! Мақсат-міндеттер. Қазақ тілінде жаз мезгілі туралы айтылған сөздерді тыңдауды және түсінуді, табиғат сұлулығы туралы ұғымды білдіретін сөздерді жаттауды, жаңа сөздерді жауаптарында қолдануды үйрету. Сын |

| | | | | | |
|--|------------------|------------|-----------------------------|-----------|--|
| | жүгіруге үйрету. | жетілдіру. | аяқтай білуге дағдыландыру. | пысықтау. | есім, салыстыру сөздерін қолдануға дағдыландыру. Суреттерге және жиі қайталанатын сөздерге сүйене отырып, тақырып бойынша қазақ тіліндегі ақпаратты қабылдай алу қабілеттерін дамыту; сөйлеуді, ойлауды, еске сақтауды, жағымды көңіл күй таныта білу қабілеттерін дамыту. Халық ауыз әдебиетіне қызығушылықта рын арттыру, тапқырлыққа, шапшаңдыққа |
|--|------------------|------------|-----------------------------|-----------|--|



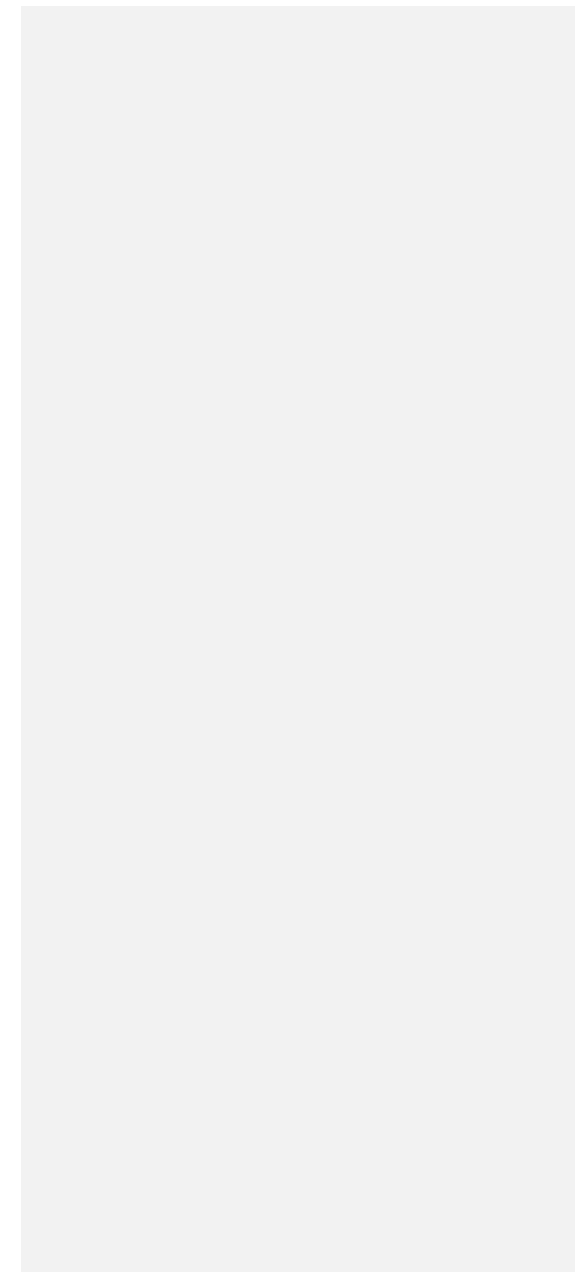
| | | | | | |
|--|---|--|---|--|---|
| | | | | | табиғатқа қамқорлық таныту сезімдерін тәрбиелеу. |
| Серуенге дайындық Серуен 10.10 - 12.10 | Өзіне-өзі қызмет көрсетуге деген ұмтылысын қолдау: белгілі реттілікпен киінуге және шешінуге, тісті тазалауға, ұқыптылыққа, киіміндегі олқылықтарды байқауға, оларды ересектің көмегімен немесе өз бетінше реттеуге, ас ішу құралдарын орнымен қолдануға баулу. (мәдени-гигиеналық дағдылар) | | | | |
| | Бұлтты аспанды бақылау. (қоршаған ортамен таныстыру, сөйлеуді дамыту және көркем әдебиет) Мақсат-міндеттер. Балаларға бұлтты күн райы туралы ұғымдар беру, аспанның түсі көгілдір емес, сұр екенін байқату, бұлттардың сұр | Дөңгелек салынған суреттерді бақылау. (қоршаған ортамен таныстыру, сөйлеуді дамыту және көркем әдебиет) Мақсат-міндеттер. Асфальт бетіне түрлі-түсті бормен салынған дөңгелектерді бақылауға ынталандыру; түйсігін, ой- | Құмды бақылау. (қоршаған ортамен таныстыру, сөйлеуді дамыту және көркем әдебиет) Мақсат-міндеттер. Балаларға құрғақ құмның себіліп қолдың арасынан түскенін, дымқыл құмның белгілі денеге айланатынын көрсету; құмды "құрғақ" немесе | Жаңбырлы күнді бақылау. (қоршаған ортамен таныстыру, сөйлеуді дамыту және көркем әдебиет) Мақсат-міндеттер. Балаларды жаңбырлы күн райын бақылауға машықтандыру, жаңбыр, кемпірқосақ құбылыстарын ажыратуға үйрету. | Құмырсқаларды бақылау. (қоршаған ортамен таныстыру, сөйлеуді дамыту және көркем әдебиет) Мақсат-міндеттер. Балалардың назарын жәндіктердің, құмырсқалардың қимылдарына аудару; ойлау, зейін қабілеттерін дамыту. |

| | | | | | |
|--|--|--|--|--|--|
| | <p>болса, жаңбыр жауыны болуы мүмкіндігі туралы байқату. <i>"Туған елдің көктемі"</i>. Маржан жаңбыр Жауды да бір Кемпірқосақ керілді. Жарқ етті де, аунады қыр, Ырзық дәні себілді. Ш. Мәмбетов Еңбекке баулу тапсырмалары: балаларды учаскедегі орындықтарды қылшақтар арқылы құмнан тазалауға шақыру. Мақсат-міндеттер: балаларды ересектің</p> | <p>қиялын дамыту. - Балалар, асфальт бетінде нені көріп тұрсындар? <i>"Күлімдеген дөңгелектер"</i>. - Дөңгелектер, дөңгелектер, Түрлі күлімдеген беттер. Міне, Дананың беті, Міне, Аланның беті, Міне – күлімдеген мен, Міне, күлімдеген сен. Д. Ахметова Еңбекке баулу тапсырмалары: балаларды сұхбатхананы тазалауға шақыру. Мақсат-міндеттер:</p> | <p>"дымқыл" деуге ынталандыру, тәжірибе жасату. - Дымқыл құм сазбалшықтай. Қолға алмайсың қалай? Қолға алса, домалатса Болады құм бауырсақтай. Еңбекке баулу тапсырмалары: балаларды құмның бетін ағаштан түсіп қалған ұсақ қоқыстардан тазалауға шақыру. Мақсат-міндеттер: балаларды ересектің үлгісіне еріп, қарапайым еңбек әрекеттерін жасауға</p> | <p>- Балалар, қазір күн шығып тұрма? Неге? Иә, бұл жаңбырлы күн. "Түн қалдырмай қуып өтті". Түн қалдырмай қуып өтті, Нөсер көкті жуып өтті. Жалғыз ғана көгенге ұқсап Қала берді кемпірқосақ. Қ. Мырзалиев. Еңбекке баулу тапсырмалары: балаларды ағаштан түсіп қалған ұсақ, құрғақ бұтақтарды жинауға шақыру. Мақсат-міндеттер: балаларды қарапайым еңбек</p> | <p>- Балалар, мынау құмырсқалар. Қайталайықшы. Тамаша. Құмырсқалар тынымсыз жәндіктер, жанталасып жүгіріп жүреді. "Құмырсқалар". Құмырсқалар, Құмырсқалар, Жұмыспенен күн қысқарар. Тыным жоқ-ау Өздерінде, Қызып алған Кездерінде Тасисындар көрінгенді, Білмейсіңдер Ерінгенді. Қ. Мырзалиев Еңбекке баулу тапсырмалары: балаларды учаскедегі орындықтарды</p> |
|--|--|--|--|--|--|

| | | | | | |
|--|---|---|---|---|---|
| | <p>үлгісіне еріп, қарапайым еңбек әрекеттерін жасауға машықтандыру; топтастырымен бірге әрекет етуге, тазалыққа баулу; жағымды эмоцияларды дамыту. "Күн мен жаңбыр" қимылды ойыны. (дене шынықтыру) Мақсат-міндеттер. Балалардың "күн" және "жаңбыр" сигналды сөздер арқылы қимылдай білу қабілеттерін дамыту; жаңбыр құбылысы туралы</p> | <p>балаларды ересектің үлгісіне еріп, қарапайым еңбек әрекеттерін жасауға машықтандыру; топтастырымен бірге әрекет етуге, тазалыққа баулу; жағымды эмоцияларды дамыту. "Машиналар жүреді" қимылды ойыны. (дене шынықтыру) Мақсат-міндеттер. Балаларды қызыл, жасыл не сары түсті таңбалауыштардың біріне сәйкес қимылдарды жасауға үйрету; топтасып, бір-</p> | <p>машықтандыру; топтастырымен бірге әрекет етуге баулу; тазалық әдетін дамыту. "Босқа біз тұрмайық" қимылды жаттығуы. (дене шынықтыру) Мақсат-міндеттер. Балалардың бір сапқа тізіліп, бірінің соңынан бірі (бір-біріне соғылмай) жүру дағдыларын жетілдіру. - Босқа біз тұрмайық, Құлыншақ болайық, Аяқтармен соқ-соқ. Секіреміз тоқ-тоқ.</p> | <p>әрекеттерін жасауға машықтандыру; тазалықты сақтауға деген қызығушылықты арттыру; еңбексүйгіштікке тәрбиелеу. "Күн мен жаңбыр" қимылды ойыны. (дене шынықтыру) Мақсат-міндеттер. Балалардың "күн" және "жаңбыр" сигналды сөздері арқылы қимылдай білу қабілеттерін дамыту. - Күн шықты – балалар ойнады. - Күн тығылды – жаңбыр жауды.</p> | <p>қылшақтар арқылы құмнан тазалауға шақыру. Мақсат-міндеттер: балаларды ересектің үлгісіне еріп, қарапайым еңбек әрекеттерін жасауға машықтандыру; топтастырымен бірге әрекет етуге, тазалыққа баулу; жағымды эмоцияларды дамыту. "Құмырсқалар" қимылды жаттығуы. (дене шынықтыру) Мақсат-міндеттер. Балалардың бір сапқа тұрып, бір-бірінен соң</p> |
|--|---|---|---|---|---|

| | | | | | |
|--|---|--|--|---|---|
| | <p>білімдерін қалыптастыру. - Күн шықты – балалар ойнады. - Күн тығылды – жаңбыр жауды. "Тегіс жолмен жүреміз" ойын жаттығуы. (дене шынықтыру) Мақсат-міндеттер: алға қарай жылжи отырып, қос аяқпен секіруге жаттықтыру.</p> | <p>біріне соғылмай жүре білу дағдыларын қалыптастыру; жағымды әсерлерге бөленуге тәрбиелеу. Педагог балаларға кезегімен қызыл, сары және жасыл таңбалауыштарды көрсетіп жатып, белгілі таңбалауышқа сай қимылдарды жасауды ұсынады: - жасыл таңбалауыш - қолға рульді ұстаған ұқсап, ары-бері, жан-жаққа бағыттап жүгіру; - сары таңбалауыш -</p> | <p>Оң жаққа қолды сермеп, Сол жаққа қолды сермеп. Аяқты көтеріміз, Сап түзеп жүреміз. Д. Ахметова "Шеңберге дәлде" ойын жаттығуы. (дене шынықтыру) Мақсат-міндеттер: балаларда нысанаға (допты) дәлдеп ата білу, ептілік, мергенділік қабілеттерін дамыту.</p> | <p>"Тегіс жолмен жүреміз" ойын жаттығуы. (дене шынықтыру) Мақсат-міндеттер: алға қарай жылжи отырып, қос аяқпен секіруге жаттықтыру.</p> | <p>жүгіре білу дағдыларын жетілдіру. Педагог балаларды өзінің соңынан сапқа тұрғызып, балаларға өзі көрсеткен бағыттарға жүгіруді көрсетіп қадағалайды. "Көлшіктен өт" қимылды жаттығуы. (дене шынықтыру) Мақсат-міндеттер: балаларды бір орнынан ұзындыққа екі аяқпен алға секіре білу қабілетін қалыптастыру; тепе-теңдік, ептілік, көзбен</p> |
|--|---|--|--|---|---|

| | | | | | |
|--|--|--|--|--|-------------------------------------|
| | | <p>орнында тоқтап, шапалақтау, - жасыл таңбалауыш - жерге шоқайып отыру. - Бағдаршамда жасыл шам - Жол ашық, машиналар. Бағдаршамда сары шам - Шапалақта, балалар. Бағдаршамда қызыл шам - Тоқтасын машиналар. Ойын екі рет өткізіледі. "Допты қағып ал" қимылды жаттығуы. (дене шынықтыру) Мақсат-міндеттер: балаларды допты екі қолмен</p> | | | <p>мөлшерлеу сезімдерін дамыту.</p> |
|--|--|--|--|--|-------------------------------------|



| | | | | | |
|---|--|--|--|--|--|
| | | ұстауға жаттықтыру; тепе-теңдікті сақтауға, ептілікке баулу. | | | |
| Серуеннен оралу 12.10 - 12.30 | Өз шкафын белгі бойынша тауып алуды, өз киімін өзі шешуді, өз қажеттері жайында айтуға машықтандыру. (мәдени-гигиеналық дағдылар, дербес әрекет) | | | | |
| Түскі ас 12.30 - 13.00 | Гигиеналық дағдылар Мақсат-міндеттер. Баланың тамақтануы кезінде баланы қолдайтын жағымды көңіл-күй тудыру. Балалардың беті - қолдарын жуғызу, таңғы асқа отырғызу. Ас ішу мәдениетімен таныстыру. Қасық, шанышқыны дұрыс қолдануға үйрету. Ас-су ішкенде сөйлемей. Тамақтанып болған соң "рақмет" айту. Жуыну кезінде қолдарын (алақандарын бір-біріне үйкелеу) және бетін алақандарымен жуу, ересектердің көмегімен беті-қолдарын сүрту. <i>Көркем сөз</i> Асты-шашпай төкпей іш, Сораптамай аппен іш. Келген асты алдына Тауысып іш қалдырма. Тәрбиеші балалардың үстел үстінде дұрыс отыруларын қадағалайды. (мәдени-гигиеналық дағдылар, көркем сөз, сөйлеуді дамыту) | | | | |
| Күндізгі ұйқы 13.00 - 15.10 | Балалардың тыныш ұйықтауына жайлы жағдай туғызу. | | | | |
| Бірте-бірте тұрғызу, сауықтыру | Төсекте жатып керіліп-созылу, жаттығу жасау, өзін-өзі уқалау. Балалар әуезді музыка әуенімен оянады, содан кейін кереуеттің үстінде жатып, 5-6 жалпы даму жаттығуын орындайды. | | | | |

| | | | | | |
|--|--|--|--|--|--|
| <p>шаралары 15.10 - 15.30</p> | <p>Басты оңға, солға бұру. Қолды, ішті, аяқты, өкшені жеңіл сипау. Екі аяқтың тізесін бүгіп, екі қолмен құшақтау және біртіндеп түзету. "Көңілді аяқтар" жаттығуы. Аяқтарды биік көтер, міне, былай, Топ, топ, топ! Көңілдірек! Биігірек! Міне былай: Хоп, хоп, хоп! Қоңыраулар сыңғыр-сыңғыр, Қатты-қатты, сылдыр-сыңғыр! Шап жүйрігім, шап-шап, Тпру - ру -у, тұлпарым: Тоқтат! Тоқтат! Шынықтыру шаралары. Дымқыл сүлгімен сүртіну. Жалпақтабандылықтың алдын алу мақсатында денсаулық кілемшелерімен жүру. Мәдени-гигиеналық дағдыларды жүзеге асыру жайындағы білімдерін бекіту. "Сылдыр, сылдыр, сылдыр су" ойын жаттығуы. (мәдени-гигиеналық дағдылар, дербес әрекет, дене шынықтыру)</p> | | | | |
| <p>Бесін ас 15.30 - 16.00</p> | <p>Алдына қойған асқа назар аударту; дастарқан басында отыру мәдениеті, тамақтану мәдениетіне баулуға бағытталған жеке-дара жұмыс; этикет ережелері. (мәдени-гигиеналық дағдылар)</p> | | | | |
| <p>Балалардың дербес әрекеті (баяу қимылды ойындар, үстел үсті ойындары, бейнелеу әрекеті, кітаптар қарау</p> | <p>Қоршаған ортамен таныстырудан ойын-жаттығу "Жанбырдың пайдасы". Мақсат-</p> | <p>Ойын-имитация. "Көктемгі бау-бақша". Мақсат-міндеттер. Балаларды ойын</p> | <p>Қоршаған ортамен танысудан ойын-жаттығу "Балабақша ауласындағы ағаштар".</p> | <p>Математика негіздерінен ойын-жаттығулар. "Құлыншақтарға сыйлық". Мақсат-</p> | <p>"Қандай шырын?" дидактикалық ойыны. Мақсат-міндеттер: жемістерді</p> |

| | | | | | |
|--|---|---|---|---|--|
| <p>және тағы басқа әрекеттер) Балалармен жеке жұмыс 16.00 - 16.45</p> | <p>міндеттер. Балалардың жансыз табиғат құбылыстары арқылы көзбен қабылдау мен фонематикалық есту қабілетін, есте сақтау қабілеті мен логикалық пайымдауын және шығармашылығын дамыту.</p> | <p>алаңында немесе аулада жүріп, педагогтің қимылына еліктеуге ынталандыру; ой-қиялын, түйсігін, елестету қабілеттерін дамыту. Құралдар: қатпа қағаздарда қиылған гүлдердің бастары (педагог оларды алаңға жайып салады). "Көктемгі бау-бақша". Жауындарды шақырып, Күнде күтіп жүреміз. Бау-бақшаның гүлдерін, Тамашалап көреміз.</p> | <p>Мақсат-міндеттер. Балалардың балабақша ауласындағы ағаштар туралы білімдерін қалыптастыру; олардың пайдасы туралы түсінік беру; ағаштарды қорғап, қамқорлық жасай білуге үйрету; көктемде ағашты бақылау дағдыларын жетілдіру.</p> <p>Вариативтік компоненті/ Әлеумет "Жанармай құю стансасы" ойыны Мақсаты Балаларға</p> | <p>міндеттер. Балалардың заттардың пішіндері мен түстеріне қарап, бастапқы санға сай, саны сонша затты тұтастырып, салыстыру тәсілдерін жетілдіру; заттарды тең екі топқа бөлу үшін, әрқайсысын бір-біреуден екі жаққа, екі бөлек қатарға жинау дағдыларын жетілдіру; сәйкестендіру нәтижесін атап айту амалдарын игерту; қағаз бетін бағдарлау, көзбен мөлшерлеу, ойлау</p> | <p>ажырату және атау қабілетін жетілдіру, сын есімдерді құруға үйрету, ауызша сөйлеуді, зейінді, есте сақтауды дамыту. Барысы: балалар кезекпен себеттен суреттерді алады, суреттегі жемістерді атайды және осы жемістен алынған шырын қалай аталатынын айтады. Мысалы: "Бұл алма - алма шырыны".</p> |
|--|---|---|---|---|--|

| | | | | | |
|--|--|--|--|-----------------------------|--|
| | | <p>Көбелектер, жәндіктер Ұшып қонды гүлдерге, Нәрін татып, нәзіктер Бау-бақшаға келуде. Д. Ахметова (сөйлеуді дамыту және көркем әдебиет, қоршаған ортамен танысу)</p> | <p>жанармай құятын орынның қызметі туралы мағлұмат беру, автомай, жанармай құйғыш қызметімен жалпы түрде таныстыру, жол жүру ережелерін пысықтау. Балалардың "Жанармай құю" ойынында ересек арқылы қарапайым қатынастарды атқару үлгілерін игерту, ойын шартын ұстану дағдыларын қалыптастыру, кеңістікті бағдарлау, ой-қиял қабілетін дамыту. Балаларды</p> | <p>қабілеттерін дамыту.</p> | |
|--|--|--|--|-----------------------------|--|

| | | | | | |
|--|--|---|---|---|--|
| | | | әдептілікке, еңбекті құрметтеу негіздеріне тәрбиелеу. | | |
| | <p>Артикуляциялық жаттығу. Ін-ін-ін-ін, Егілді егін.</p> <p>Ай-ай-ай-ай, Жайқалды бидай.</p> <p>Ек-ек-ек-ек, Сіңірдік көп еңбек Қазақ тілінің төл дыбыстарының дұрыс дыбысталуын қадағалап, балаларға бірнеше рет айтқызу. (сөйлеуді дамыту)</p> | <p>"Көбелек" тақпағын айтқызу. Бала тілін дамыту. "Көбелек" (Әбен Дәуренбеков) Сен де қудың көбелек, Мен де кудым көбелек, Жүйрік екен керемет, Ұстатпады, не керек?! (сөйлеуді дамыту және көркем әдебиет)</p> | <p>"Ағаш, бұта, гүл" дидактикалық ойыны. Мақсат- міндеттер: өсімдіктер туралы білімдерін бекіту, балалардың ой- өрісін кеңейту, сөйлеу, есте сақтау қабілеттерін дамыту. Барысы: жүргізуші "Ағаш, бұта, гүл ..." деген сөздерді айтады және балаларды</p> | <p>Еңбек туралы мақал-мәтелдер жаттату.</p> <p>1. Еңбек - ата, жер- ана.</p> <p>2. Жалқаудың жаны тәтті, Еңбектің дәмі тәтті.</p> <p>3. Бейнетің қатты болса, Татқаның тәтті болар. (сөйлеуді дамыту және көркем әдебиет)</p> | <p>"Қызғалдақ" өлеңін жаттау. Жомарт мынау табиғат Өсіргендей бізге арнап. Қып-қызыл боп жалындап, Қырға өседі қызғалдақ. Р. Тышқанбаев (сөйлеуді дамыту және көркем әдебиет)</p> |

| | | | | | |
|--|---|--|---|--|--|
| | | | <p>айналып өтеді. Тоқтатып, бір баланы көрсетіп, үшке дейін санайды, бала жүргізушінің тоқтаған жерін тез атауы керек. Бала айтып үлгермесе немесе қате жауап айтса ойыннан шығады. Барлық ойыншылар ойыннан шыққанша дейін ойнатылады.</p> <p>(қоршаған ортамен таныстыру, сөйлеуді дамыту)</p> | | |
| Серуенге дайындық Серуен 16.45 - 17.30 | Өзіне-өзі қызмет көрсетуге деген ұмтылысын қолдау: белгілі реттілікпен киінуге және шешінуге, тісті тазалауға, ұқыптылыққа, киіміндегі олқылықтарды байқауға, оларды ересектің көмегімен немесе өз бетінше реттеуге, ас ішу құралдарын орнымен қолдануға баулу. | | | | |
| | Түскі серуендегі бақылауды жалғастыру. (қоршаған ортамен танысу, сөйлеуді дамыту, көркем әдебиет) | | | | |
| Серуеннен | Өз шкафын белгі бойынша тауып алуды, өз киімін өзі шешуді, өз қажеттері жайында айтуға | | | | |

| | |
|---|---|
| <p>оралу 17.30 - 17.50</p> | <p>машықтандыру. (мәдени-гигиеналық дағдылар, дербес әрекет)</p> |
| <p>Балалардың дербес әрекеті (баяу қимылды ойындар, үстел үсті ойындары, бейнелеу әрекеті, кітаптар қарау және тағы басқа әрекеттер)</p> | <p>Кітап бұрышында: өткен тақырыптар бойынша суреттерді қарау, сипаттау; ертегілерді есте жаңғырту, кейіпкерлердің сөздерін қайталау. (коммуникативті дағдылар, сөйлеуді дамыту, қазақ тілі, көркем әдебиет)</p> <p>Мақсат-міндеттер. Балалардың сөздік қорын ойындар мен ойын жаттығулары арқылы кеңейту, сөздік қорды заттардың сапасы мен қасиеттерін білдіретін, заттарды жалпы (бейбітшілік қорғанында, табиғаттың гүлденуі, көктемгі егістік, жаз мезгілі) және ерекше белгілері бойынша жалпылаушы сөздермен байыту. Ересектермен бірге ертегілерді, қарапайым көріністерді ойнауға, бірлескен ойындарға қатысуға ықпал ету, онда жеке репликаларды, кейіпкерлердің эмоционалды образын беруге баулу.</p> <p>Музыкалық аспаптармен ойындар. (музыка)</p> <p>Мақсат-міндеттер. Балаларды музыкалық аспаптармен: сыбызғы, металлофон, қоңырау, сылдырмақ, маракас және барабанмен, сондай-ақ олардың дыбысталуымен таныстыру. Балаларға арналған музыкалық аспаптарда және металлофонда (бір пластинада) ырғақпен қағып ойнаудың қарапайым дағдыларын меңгеруге ықпал ету.</p> <p>Өнер бұрышында аңдардың бояу суреттерін бояу, ұлпақар мүсіндеу және жапсыру жұмыстарын жасау. (шығармашылық дағдылар, жапсыру, мүсіндеу, сурет салу)</p> <p>Мақсат-міндеттер. Сурет салуда қауіпсіздікті сақтауға, ұқыптылыққа баулу. Мүсіндеу барысында қауіпсіздікті сақтауға, ұқыпты болуға баулу. Жапсыру барысында қауіпсіздік техникасы ережелерін сақтауға, ұқыпты болуға баулу. Ойнап болғаннан кейін бөлшектерді жинауға, қауіпсіздік техникасы ережелерін сақтауға, ұқыптылыққа баулу.</p> <p>Табиғат бұрышын зерттеу, салыстыру, танысу, пысықтау жұмыстары. (зерттеу іс-әрекет, қарым-қатынас іс-әрекеті)</p> <p>Танымдық дағдыларды қалыптастыруға арналған ойындар ұйымдастыру. (математика негіздері)</p> <p>Мақсат-міндеттер. Қарама-қарсы тәулік бөліктерін бағдарлау: күндіз-түнде, таңертең-кешке.</p> |

| | | | | | |
|---|-----------------------------------|--|--|--|---|
| <p>Балалардың үйге қайтуы (ата-аналарға кеңес) 17.50 - 18.30</p> | <p>Баланың эмоциялық жағдайы.</p> | <p>Ата-аналарға кеңес. "Үйдегі жағдайда балабақшаның күн режимімен бірдей етіп ұйымдастыру".</p> | <p>"Баланың сұрағына шыдамдылықпен жауап бересіз бе?" тақырыбында әңгімелесу, сауалнама жүргізу, кеңес беру.</p> | <p>"Балабақшадағы біздің жетістіктеріміз" тақырыбындағы көрме.</p> | <p>Баланың бос уақытын дұрыс ұйымдастыруда ата-аналарға кеңес беру.</p> |
|---|-----------------------------------|--|--|--|---|

| ТӘРБИЕЛЕУ-БІЛІМ БЕРУ ПРОЦЕСІНІҢ ЦИКЛОГРАММАСЫ | | | | | |
|---|--|--|--------------------------|--------------------------------------|----------------------------------|
| Білім беру ұйымы балабақша | «Бағлан» бөбекжайы <i>Ш.Мек. Құл</i> | | | | |
| Топ/сынып | Ортаңғы топ | | | | |
| Тобы, топтың реттік саны, атауы | «Бөбек» | | | | |
| Балалардың жасы | 3 жасар балалар | | | | |
| Педагогтің аты-жөні | Асқарова Айнур, Тойшибекова Гаухар | | | | |
| Жоспардың құрылу кезеңі (апта күндерін, айды, жылды көрсету) | 22.05-26.05.2023ж. | | | | |
| Апта күндері | <i>Дүйсенбі</i> | <i>Сейсенбі</i> | <i>Сәрсенбі</i> | <i>Бейсенбі</i> | <i>Жұма</i> |
| Күн тәртібі | 22.05 | 23.05 | 24.05 | 26.05 | 27.05 |
| Балаларды қабылдау Ата-аналармен әңгімелесу, кеңес беру Балалардың дербес әрекеті (баяу қимылды | Таңғы сүзгі: балалардың терісін, дене қызуын, сыртқы келбетін тексеру. Балаларды жақсы көңіл күймен қарсы алу және оларға қолайлы жағдай жасау. Баланың көңіл күйін, оның жеке пікірін, қызығушылығын анықтау. (сөйлеуді дамыту) | | | | |
| | Ата-аналарға "Балалардың жануарлар мен құстарға деген қызығушылығын дамытамыз" тақырыбында кеңестер беру; әңгімелесу; ата-аналардың мазалап жүрген сұрақтарына жауап беру. | | | | |
| | Кітаптарды көркем әдебиет бұрышына | "Топтың ішін ретке келтір". Мақсат- | Бөлме өсімдіктерін күту. | "Киім шкафын реттеу" (тәрбиешінің | "Кірлеген орамалдарды ауыстыру". |

| | | | | | |
|--|--|--|---|--|---|
| <p>ойындар, үстел үсті ойындары, бейнелеу әрекеті, кітаптар қарау және тағы басқа әрекеттер) Таңертенгі жаттығу 08.00 - 08.40</p> | <p>орналастыру. Мақсат-міндеттері. Балалардың кітаптарға ұқыпты қарау дағдыларын қалыптастыру, кітаптарды сөрелерге тәртіппен қою мүмкіндігін іс-тәжірибеде орындауға дағдыландыру.</p> | <p>міндеттері. Балаларды ересектерге көмектесуге дағдыландыру; шкафта тұрған ойыншықтар мен құралдарды реттеп, тазалық орнатуға тарту; еңбек дағдыларын, ұқыптылықты қалыптастыру.</p> | <p>Мақсат-міндеттері. Балаларды өсімдіктерге ұқыптылықпен қарауға бейімдеу (қурап қалған жапырақтарды алып тастау), оларды күтіп-баптауға қызығушылықта рын ояту, ересектерге қолғабыс етуге тәрбиелеу.</p> | <p>көмекшісімен бірігіп). Мақсат-міндеттері. Балаларды киім-кешекке арналған жеке шкафты таза ұстауды үйрету: шкафты киімдер мен аяқ киімнен босату, дымқыл шүберекпен сөрелерді сүртіп, киімдерді қайта орнына тиянақты түрде жинау. Тәртіпке бағынуға, еңбексүйгіштікке тәрбиелеу. Ұжымдағы ұйымшыл еңбекке үйрету.</p> | <p>Мақсат-міндеттері. Еңбекке тұрақты қызығушылықта рын, тапсырманы тиянақты орындау ұмтылыстарын қолдау. Орамалдарды бөлек ұяшыққа ілуді үйрету. Еңбектенуге, ересектерге көмектесу ниеттерін тәрбиелеу.</p> |
| | <p>«Көңіл-күйді анықтау» Ойынның мақсат-міндеттер: мейрімділікке, жақын адамның</p> | <p>"Сүйікті ертегілер" үстел үсті ойыны. Мақсат-міндеттері. Балаларға сөйлемдерді,</p> | <p>"Лото" үстел үсті ойыны (ауа райы). Мақсат-міндеттері. Балалардың зейіндерін</p> | <p>"Таныс пішіндер доминосы". Мақсат-міндеттер: геометриялық пішіндер жайлы білімдерін бекіту; көп заттың ішінен</p> | <p>"Сыңарын тап" дидактикалық ойыны. Мақсат-міндеттері. Балалардың</p> |

| | | | | | |
|--|--|---|--|---|--|
| | <p>көңіл-күйін көре білуге тәрбиелеу .</p> <p>Педагог балаларға айналасындағы адамдарға көңіл бөлу керектігін түсіндіреді. Бір бірінің көзіне, бет-әлпетіне қарап, көңіл-күйді анықтауды ұсынады.</p> <p>Балалар жұптасып, қолдарынан ұстайды.</p> <p>Тәрбиеші оларға: «Тек көздеріңе қарап, бір-біріңнің қолдарыңнан ұстап, әр түрлі эмоцияларды үнсіз жеткізуге тырысындар: «Мен</p> | <p>мәтіндерді дұрыс құруға, таныс мәтінді қайталауды үйрету, зейінді, есте сақтауды жаттықтыру.</p> <p>(көркем әдебиет, сөйлеуді дамыту)</p> | <p>тұрақтандыру, логикалық ойлау қабілетін дамыту; заттарды топтастыруға дағдыландыру; байқампаздыққа тәрбиелеу.</p> <p>(сөйлеуді дамыту)</p> | <p>біреуін таңдауға жаттықтыру.</p> <p>Құрал-жабдықтары: пішіндер бейнеленген суреттер.</p> <p>Барысы: балаларға суреттерді таратып беру. Жүргізуші бірінші суретті үстелдің ортасына қояды, қалған балалар суретке сәйкес өзінің суретін қояды, суретте бейнеленген пішінді атайды. Ойын осылай жалғаса береді.</p> <p>(математика негіздері)</p> | <p>пішіндер туралы түсініктерін кеңейту.</p> <p>Байқампаздыққа және шапшаңдыққа үйрету. Ойынға қызығушылықта рын арттыру.</p> <p>Тазалыққа, ұқыптылыққа тәрбиелеу.</p> <p>(математика негіздері, сөйлеуді дамыту)</p> |
|--|--|---|--|---|--|

| | | | | | |
|--|--|--|--|--|--|
| | <p>көңілсізбін, маған көмектес! Мен көңілдімін, кел ойнайық! Мен сенімен дос болғым келеді!» және т.б. деп айтады. Балалар тапсырманы жүппен орындайды. Содан кейін балалар қандай эмоцияның берілгенін және қабылдағанын талқылайды. (сөйлеуді дамыту)</p> | | | | |
| <p>Жалпы дамыту жаттығулары (кішкентай темір шарлармен).</p> <p>1. Бастапқы қалып: аяқ алшақ, дене тік, қол төменде.</p> <p>1.1. Балалар кішкентай темір шарларын жоғары көтеріп, екі қолмен сылдырлатады.</p> <p>1.2. Бастапқы қалып. (жаттығу 4-5 рет қайталанады).</p> <p>2. Бастапқы қалып: аяқ алшақ, дене тік, қол төменде.</p> <p>2.1. Қолды оң жаққа жіберіп, кішкентай темір шарларды сылдырлатады.</p> <p>2.2. Бастапқы қалып.</p> <p>2.3. Қолдарын сол жаққа жіберіп, кішкентай темір шарларды сылдырлатады.</p> | | | | | |

| | | | | | |
|--|--|---|---|---|---|
| | <p>2.4. Бастапқы қалып. (жаттығу 4 рет қайталанады).</p> <p>3. Бастапқы қалып: жерде отырады, аяқ алшақ, кішкентай темір шар ұстаған қолдар екі жақта.</p> <p>3.1. Аяқтарын жинап, кішкентай темір шар ұстаған қолдарын жоғары көтеріп, сылдырлатады.</p> <p>3.2. Бастапқы қалып. (жаттығу 3 рет қайталанады).</p> <p>4. Бастапқы қалып: аяқ бірге, дене бос, қол төменде.</p> <p>4.1. Кішкентай темір шарларды артқа ұстап, бір орында тұрып секіру.</p> <p>4.2. Бастапқы қалып. (жаттығу 3 рет қайталанады).</p> <p>(дене шынықтыру)</p> | | | | |
| <p>Таңғы ас 08.40 - 09.20</p> | <p>Гигиеналық дағдылар</p> <p>Мақсат-міндеттер. Баланың тамақтануы кезінде баланы қолдайтын жағымды көңіл-күй тудыру. Балалардың беті - қолдарын жуғызу, таңғы асқа отырғызу. Ас ішу мәдениетімен таныстыру. Қасық, шанышқыны дұрыс қолдануға үйрету. Ас-су ішкенде сөйлемей. Тамақтанып болған соң "ракет" айту. Жуыну кезінде қолдарын (алақандарын бір-біріне үйкелеу) және бетін алақандарымен жуу, ересектердің көмегімен беті-қолдарын сүрту.</p> <p><i>Көркем сөз</i></p> <p>Қасықтарымыз біздің, Таңқалдырар барлығын! Қасықтарым сиқырлы, Тауысады тағамды. Міне, дәмді тағам! Міне, пайдалы ас! Қасық түк те қалдырмас! Балалардың беті-қолдарын жуғызу, таңғы асқа отырғызу. Мақсат-міндеттері: ас ішу мәдениетімен таныстыру; қасық, шанышқыны дұрыс қолдануды үйрету; тамақтанғанда сөйлемейді әдетке айналдыру.</p> <p>(мәдени-гигиеналық дағдылар, көркемсөз)</p> | | | | |
| <p>Ұйымдастырылған іс-әрекетке дайындық</p> | <p>Балаларға эмоционалды жағымды көңіл-</p> | <p>Балаларға эмоционалды жағымды көңіл-</p> | <p>Балаларға эмоционалды жағымды көңіл-</p> | <p>Балалардың жағымды көңіл- күйлерін</p> | <p>Балаларға эмоционалды жағымды көңіл-</p> |

| | | | | | |
|---------------|---|---|--|--|---|
| 09.20 - 09.30 | <p>күй мен ұйымдастырылған іс-әрекеттің мотивациялық дайындықты қалыптастыру, балаларға бір-бірімен сәлемдесуге мүмкіндік беру, ұжымда достыққа тәрбиелеу. Біз балдырған баламыз, Дос құшағын кең ашқан. Тілегіміз бейбіт күн. Ашық болсын кең аспан. Орнымыздан тұрамыз Күнге шаттана қараймыз. Қуана қолымызды соғамыз,</p> | <p>күй мен ұйымдастырылған іс-әрекетіне мотивациялық дайындықты қалыптастыру, балаларға бір-бірімен сәлемдесуге мүмкіндік беру, ұжымда достыққа тәрбиелеу. Біз балдырған баламыз, Дос құшағын кең ашқан. Тілегіміз бейбіт күн. Ашық болсын кең аспан. Орнымыздан тұрамыз Күнге шаттана қараймыз. Қуана қолымызды соғамыз,</p> | <p>күй мен ұйымдастырылған іс-әрекеттің мотивациялық дайындықты қалыптастыру, балаларға бір-бірімен сәлемдесуге мүмкіндік беру, ұжымда достыққа тәрбиелеу. Көңілде көп қуаныш, Әр көңілде жақсы үміт. Келетін жылға мың алғыс, Әкелген көп жақсылақ. (сөйлеуді дамыту, әлеуметтік-эмоционалды дағдылар)</p> | <p>қамтамасыз ету үшін бәсеңдеудыбыста салмақты әуенжазбасын қосу. - Біз құлпырамыз жаздың гүліндей, Күлімдейміз жарық күніндей. (сөйлеуді дамыту, әлеуметтік-эмоционалды дағдылар)</p> | <p>күй мен ұйымдастырылған іс-әрекеттің мотивациялық дайындықты қалыптастыру, балаларға бір-бірімен сәлемдесуге мүмкіндік беру, ұжымда достыққа тәрбиелеу. Күндей жадырап, Айдай арайлап, Жұлдыздай жадырап, Судай таза көңілмен, Бүгінгі күнімізді бастайық. (сөйлеуді дамыту, әлеуметтік-эмоционалды дағдылар)</p> |
|---------------|---|---|--|--|---|

| | | | | | |
|---|---|---|--|--|---|
| | Осылай күнге жылу шашамыз. (сөйлеуді дамыту және әлеуметтік-эмоционалды дағдылар) | Осылай күнге жылу шашамыз. (сөйлеуді дамыту және әлеуметтік-эмоционалды дағдылар) | | | |
| Білім беру ұйымының кестесі бойынша ұйымдастырылған іс-әрекет 09.30 - 10.10 | Дене шынықтыру "Зырылдайды трактор". Мақсат-міндеттер. Балалардың сап түзеп бірінің артынан бірі шеңбер бойымен арақашықтық сақтап, бағытты өзгертіп жүгіру қабілетін қалыптастыру; гимнастикалық доғаға кезек адыммен өрмелеп шығуға үйрету; шеңбердің ішіне | Дене шынықтыру "Шаршағанымыз ды басайық". Мақсат-міндеттер. Балаларда баяу (50-60сек.) қарқында жүгіру; қимылды ойындар арқылы допты тура нысанға оң және сол қолмен тік нысанаға көздеп лақтыру; еденге тігінен тұрған құрсаудан еңбектеу дағдыларын дамыту. | Музыка "Алақай, жаз келді!" Мақсат-міндеттер. Балаларды жаз туралы әуенді тыңдау және айту кезінде әннің сипатына сай денесімен ырғақты қозғала білу қабілеттеріне үйрету; жәй және қатты шығатын дыбыстарды педагогпен бірге айта білу дағдыларын қалыптастыру; | Дене шынықтыру "Егіншілік". Мақсат-міндеттер. Балаларда нық қадаммен алға, нық қадаммен артқа жүру, тізені биікке көтере отырып жүру; қимылды ойындар арқылы әртүрлі бағыттарда жүгіру; гимнастикалық қабырға бойымен жоғары өрмелеу және одан төмен түсу дағдыларын дамыту. | Қазақ тілі "Адамдар. Адам бетінің бөліктері. Тазалық - денсаулық кепілі." Адам, оның дене мүшелері, адам бетінің бөліктері туралы, адамның жердің барлық бөлігінде өмір сүретіндігі туралы балалардың білімдерін қалыптастыру; пантомимикаға үйрету. Артикуляциялық |

| | | | | | |
|---------------------------------|---|--|--|--|---|
| | және сыртына секіруге жаттықтыру. | | көңілді сипаттағы әнді айту кезінде сөзінің мазмұнына сай қолдарымен қарапайым қимылдарды жасай білуге үйрету. | | аппаратын, сөйлеуін, қазақ тіліндегі сөздерді есту арқылы қабылдау қабілетін және есту зейінін дамыту, монологтық сөйлеу негіздерін, ойлау қабілетін дамыту; жағымды көңіл күйін білдіре алуы. Қуыршаққа деген жақсы көзқарасқа, мәдени-гигиеналық дағдыларын сақтауға баулу. |
| Серуенге дайындық Серуен | Өзіне-өзі қызмет көрсетуге деген ұмтылысын қолдау: белгілі реттілікпен киінуге және шешінуге, тісті тазалауға, ұқыптылыққа, киіміндегі олқылықтарды байқауға, оларды ересектің көмегімен немесе өз бетінше реттеуге, ас ішу құралдарын орнымен қолдануға баулу. (мәдени-гигиеналық | | | | |

| | | | | | |
|---------------|---|---|--|--|---|
| 10.10 - 12.10 | дағдылар) | | | | |
| | <p>Көбелекті (қоңызды) бақылау. (қоршаған ортамен таныстыру, сөйлеуді дамыту) Мақсат-міндеттер. Балаларды жәндіктердің (көбелектің, қоңыздың) қимылдарын бақылауға үйрету, олардың ұшып-қонып, гүлдердің нәрімен қоректенулерін байқауға машықтандыру; жәндіктердің қимылдарына еліктеуге ынталандыру.</p> | <p>Жаңбырлы күнді бақылау. (қоршаған ортамен таныстыру, сөйлеуді дамыту) Мақсат-міндеттер. Балаларды жаңбырлы күн райын бақылауға машықтандыру, жаңбыр, кемпіркосақ құбылыстарын ажыратуға үйрету. <i>"Жауын"</i> - Жауын, жауын! Жаума! Тын! Жас балаларды Жаураттың. Х. Ерғалиев, М. Әлімбаев Еңбекке баулу тапсырмалары:</p> | <p>Құмды бақылау. (қоршаған ортамен таныстыру, сөйлеуді дамыту) Мақсат-міндеттер. Балаларға құрғақ құмның себелеп, қолдың арасынан түскенін, дымқыл құмның белгілі денеге айланатынын көрсету; құмды "құрғақ" немесе "дымқыл" деуге ынталандыру, тәжірибе жасату. - Дымқыл құм сазбалшықтай. Қолға алмайсың қалай? Қолға алса, домалатса -</p> | <p>Дөңгелек салынған суреттерді бақылау. (қоршаған ортамен таныстыру, сөйлеуді дамыту) Мақсат-міндеттер. Асфальт бетіне түрлі-түсті бормен салынған дөңгелектерді бақылауға ынталандыру; түйсігін, ой-қиялын дамыту. - Балалар, асфальт бетінде нені көріп тұрсыңдар? <i>"Күлімдеген дөңгелектер"</i>. - Дөңгелектер, дөңгелектер, Түрлі күлімдеген беттер. Міне, Дананың</p> | <p>Құмырсқаларды бақылау. (қоршаған ортамен таныстыру, сөйлеуді дамыту және көркем әдебиет) Мақсат-міндеттер. Балалардың назарын жәндіктердің, құмырсқалардың қимылдарына аудару; ойлау, зейін қабілеттерін дамыту. - Балалар, мынау құмырсқалар. Қайталайықшы. Тамаша. Құмырсқалар тынымсыз жәндіктер, жанталасып</p> |

| | | | | | |
|--|--|--|--|---|--|
| | <p>Көбелектер, жәндіктер Ұшып қонды гүлдерге, Нәрін татып, нәзіктер Бау-бақшаға келуде. Д. Ахметова Еңбекке баулу тапсырмалары: балаларды сұхбатхананы тазалауға шақыру. Мақсат-міндеттер: балаларды қарапайым еңбек әрекеттерін жасауға машықтандыру; тазалықты сақтауға деген қызығушылықты арттыру; еңбексүйгіштікке тәрбиелеу. "Күн мен жаңбыр" қимылды ойыны. (дене шынықтыру) Мақсат-міндеттер. Балалардың "күн" және "жаңбыр"</p> | <p>балаларды ағаштан түсіп қалған ұсақ бұтақтарды жинауға шақыру. Мақсат-міндеттер: балаларды қарапайым еңбек әрекеттерін жасауға машықтандыру; тазалықты сақтауға деген қызығушылықты арттыру; еңбексүйгіштікке тәрбиелеу. "Күн мен жаңбыр" қимылды ойыны. (дене шынықтыру) Мақсат-міндеттер. Балалардың "күн" және "жаңбыр"</p> | <p>Болады құм бауырсақтай. Еңбекке баулу тапсырмалары: балаларды құмның бетін ағаштан түсіп қалған ұсақ қоқыстардан тазалауға шақыру. Мақсат-міндеттер: балаларды ересектің үлгісіне еріп, қарапайым еңбек әрекеттерін жасауға машықтандыру; топтастырымен бірге әрекет етуге баулу; тазалық әдетін дамыту. "Құм қапшығын кім алыс</p> | <p>беті, Міне, Аланның беті, Міне – күлімдеген мен, Міне, күлімдеген сен. Д. Ахметова Еңбекке баулу тапсырмалары: балаларды сұхбатхананы тазалауға шақыру. Мақсат-міндеттер: балаларды ересектің үлгісіне еріп, қарапайым еңбек әрекеттерін жасауға машықтандыру; топтастырымен бірге әрекет етуге, тазалыққа баулу; жағымды эмоцияларды дамыту. "Машиналар жүреді" қимылды</p> | <p>жүгіріп жүреді. "Құмырсқалар". Құмырсқалар, Құмырсқалар, Жұмыспенен күн қысқарар. Тыным жоқ-ау Өздерінде, Қызып алған Кездерінде Тасисыңдар көрінгенді, Білмейсіңдер Ерінгенді. Қ. Мырзалиев Еңбекке баулу тапсырмалары: балаларды учаскедегі орындықтарды қылшақтар арқылы құмнан тазалауға шақыру. Мақсат-міндеттер: балаларды ересектің</p> |
|--|--|--|--|---|--|

| | | | | | |
|--|--|---|---|--|---|
| | <p>қимылды ойыны. (дене шынықтыру) Мақсат-міндеттер. Балаларды жан-жаққа еркін жүгіріп, педагог белгілеген орындарға сигнал бойынша тоқтап, шоқайып отыруға үйрету; балалардың зейінін, жылдамдығын, ойлау қабілеттерін дамыту. Педагог жерге "гүлдер" деп атап, түрлі жерге шеңберлерді сызып немесе қағаздан гүлдер киықтарын шашып, жайып қою мүмкін.</p> | <p>сигналды сөздер арқылы қимылдай білу қабілеттерін дамыту. - Күн шықты – балалар ойнады. - Күн тығылды – жаңбыр жауды. "Ирелеңдеген жолдармен" ойын жаттығуы. (дене шынықтыру) Мақсат-міндеттер: асфальт бетіне салынған (жерде жатқан арқан бойымен) ирелеңдеген сызықтардың бойымен жүруге жаттықтыру; арақашықты сақтауға баулу.</p> | <p>лақтырады?" жаттығуы. (дене шынықтыру) Мақсат-міндеттер. Балаларға құм салынған қапшықтарды белгіленген орыннан өзінен алға неғұрлым ары лақтыруды үйрету; көзбен дәлдеу қабілетін, зейінді, қол мен дене бұлшық еттерін дамыту. - Кім мерген болғысы келеді? Сызылып жатқан сызықтан аспай, алға, ары қарай, лақтырып көрейік. Құм қапшығын алайық, Алысқа лақтырайық.</p> | <p>ойыны. (дене шынықтыру) Мақсат-міндеттер. Балаларды қызыл, жасыл не сары түсті таңбалауыштардың біріне сәйкес қимылдарды жасауға үйрету; топтасып, бір-біріне соғылмай жүре білу дағдыларын қалыптастыру; жағымды әсерлерге бөленуге тәрбиелеу. Педагог балаларға кезегімен қызыл, сары және жасыл таңбалауыштарды көрсетіп жатып, белгілі таңбалауышқа сай қимылдарды жасауды ұсынады: - жасыл таңбалауыш - қолға</p> | <p>үлгісіне еріп, қарапайым еңбек әрекеттерін жасауға машықтандыру; топтастырымен бірге әрекет етуге, тазалыққа баулу; жағымды эмоцияларды дамыту. "Құмырсқалар" қимылды жаттығуы. (дене шынықтыру) Мақсат-міндеттер. Балалардың бір сапқа тұрып, бір-бірінен соң жүгіре білу дағдыларын жетілдіру. Педагог балаларды өзінің соңынан сапқа</p> |
|--|--|---|---|--|---|

| | | | | | |
|--|---|--|---|---|---|
| | <p>- Көбелектер, қоңыздар, Тоқтамайсыңдар, ұшасыңдар! Қорек іздеп жатсаңдар, Гүлдерге қонасыңдар! "Масаны ұстап ал!" қимылды ойыны. (дене шынықтыру) Мақсат-міндеттер: балаларда қозғалысты көзбен көру белгісімен үйлестіре алуын дамытып, балаларды сигнал бойынша бір орнында секіру дағдыларын қалыптастыру.</p> | | <p>"Әткеншек" қимылды ойыны. (дене шынықтыру) Мақсат-міндеттер: балаларды шенберге тұрып, тақпақ сөздеріне сай қимылдай білу қабілетін қалыптастыру. Бір жоғары, бір төмен, Күні бойы тербелем. Әткеншек-ау, әткеншек, Айнала бер бізбенен.</p> | <p>рульді ұстаған ұқсап, ары-бері, жан-жаққа бағыттап жүгіру; - сары таңбалауыш - орнында тоқтап, шапалақтау, - жасыл таңбалауыш - жерге шоқайып отыру. - Бағдаршамда жасыл шам - Жол ашық, машиналар. Бағдаршамда сары шам - Шапалақта, балалар. Бағдаршамда қызыл шам - Тоқтасын машиналар. Ойын екі рет өткізіледі. "Допты қағып ал" қимылды жаттығуы. (дене шынықтыру)</p> | <p>тұрғызып, балаларға өзі көрсеткен бағыттарға жүгіруді көрсетіп қадағалайды. "Көлшіктен өт" қимылды жаттығуы. (дене шынықтыру) Мақсат-міндеттер: балаларды бір орнынан ұзындыққа екі аяқпен алға секіре білу қабілетін қалыптастыру; тепе-теңдік, ептілік, көзбен мөлшерлеу сезімдерін дамыту.</p> |
|--|---|--|---|---|---|

| | | | | | |
|---|--|--|--|---|--|
| | | | | Мақсат-міндеттер: балаларды допты екі қолмен ұстауға жаттықтыру; тепе- теңдікті сақтауға, ептілікке баулу. | |
| Серуеннен оралу 12.10 - 12.30 | Өз шкафын белгі бойынша тауып алуды, өз киімін өзі шешуді, өз қажеттері жайында айтуға машықтандыру. (мәдени-гигиеналық дағдылар, дербес әрекет) | | | | |
| Түскі ас 12.30 - 13.00 | <p>Гигиеналық дағдылар Мақсат-міндеттер. Баланың тамақтануы кезінде баланы қолдайтын жағымды көңіл-күй тудыру. Балалардың беті - қолдарын жуғызу, таңғы асқа отырғызу. Ас ішу мәдениетімен таныстыру. Қасық, шанышқыны дұрыс қолдануға үйрету. Ас-су ішкенде сөйлемеу. Тамақтанып болған соң "рақмет" айту. Жуыну кезінде қолдарын (алақандарын бір-біріне үйкелеу) және бетін алақандарымен жуу, ересектердің көмегімен беті-қолдарын сүрту.</p> <p><i>Көркем сөз</i> Қасықтарымыз біздің, Таңқалдырар барлығын! Қасықтарым сиқырлы, Тауысады тағамды. Міне, дәмді тағам! Міне, пайдалы ас! Қасық түк те қалдырмас! Балалардың беті-қолдарын жуғызу, таңғы асқа отырғызу. Мақсат-міндеттері: ас ішу мәдениетімен таныстыру; қасық, шанышқыны дұрыс қолдануды үйрету; тамақтанғанда сөйлемеуді әдетке айналдыру. (мәдени-гигиеналық дағдылар, көркемсөз)</p> | | | | |
| Күндізгі ұйқы | Балалардың тыныш ұйықтауына жайлы жағдай туғызу. | | | | |

| | | | | | |
|--|--|--|--|--|--|
| 13.00 - 15.10 | | | | | |
| Бірте-бірте тұрғызу, сауықтыру шаралары 15.10 - 15.30 | Ұйқыдан тұрғаннан кейін, төсекте жатып бірден жаттығу жасау; төсектерінен тұрып, көрпелерін кері лақтырмай жатып жатқан күйінде балалар жалпы дамыту жаттығуларының аз мөлшерін орындайды; 2-3 минут төсекте жатқан гимнастика балалардың ұйқыдан ояну күйіне біртіндеп ауысуына бағытталған. Оянған балалармен өткізген дұрыс, қалғандары оянған кезде қосылады. Жалпақтабандықтың алдын алу мақсатында денсаулық жолдарымен жүру. (дене шынықтыру) | | | | |
| Бесін ас 15.30 - 16.00 | Алдына қойған асқа назар аударту; дастарқан басында отыру мәдениеті, тамақтану мәдениетіне баулуға бағытталған жеке-дара жұмыс; этикет ережелері. (мәдени-гигиеналық дағдылар) | | | | |
| Балалардың дербес әрекеті (баяу қимылды ойындар, үстел үсті ойындары, бейнелеу әрекеті, кітаптар қарау және тағы басқа әрекеттер) Балалармен жеке жұмыс 16.00 - 16.45 | Ұлттық ойын. Теңге ілу Ойынға қатысушылар тепе-тең екі топқа бөлінеді. Әр қайсысы жеке- жеке шыбықтан ат мінеді. Ойын кезгі басталатын жерге сызық сызылады. Одан әрі 20- 30 метрдей жерден тереңдігі бір қарыстай екі | Құрастырудан ойын-жаттығу "Адамдар. Адам бетінің бөліктері. Тазалық - денсаулық кепілі." Мақсат- міндеттер. Балаларды дөңгелек пішінді қағазды тең, екі жарты бөлікке бүктемелеу амалына бейімдеу; құлыншақ | Сурет салудан ойын-жаттығу "Бұлттар" Мақсат- міндеттер. Балаларды қағаз бетін боршалар мен гуашь бояуы арқылы салынған сопақ және дөңгелек пішінді бұлттар бейнелерімен толтыруға үйрету. Вариативтік | Музыкадан ойын- жаттығу "Бидай". Мақсат-міндеттер. Балаларды көңілді әннің сипатына сай денесімен ырғақты қозғала білуге үйрету; жәй және қатты шығатын дыбыстарды педагогпен бірге айта білу дағдыларын қалыптастыру; ырғақты қимылдарды | Ұлттық ойын. Түйілген орамал Ойын жүргізуші ойынды өзі бастайды. Ең алдымен балаларды айналасына жинап алады да «1, 2, 3» - деп дауыстайды. Осы кезде балалар жан- жаққа бытырай қашады. Ал ойын |

| | | | | | |
|--|--|--|---|--|--|
| | <p>шұңқыр қазылады. Шұңқырға оннан теңге салынады. Содан соң екі топтан екі сайыскер шығады. Сызыққа келіп қатарласып тұрады. Бастаушының белгісі бойынша шыбық аттарын құйғытып, шаба жөнеледі. Сол беттерімен әлгі шұңқырға жетіп қол соғып жібереді де, теңгені іліп алып, әрі қарай шауып кете барады, шұңқыр тұсында бөгелуге болмайды. Ұпайәр сайыскердің іліп</p> | <p>бейнесін қарындашпен жалын, көздерін, аузын салу арқылы толықтыруға дағдыландыру.</p> | <p>компоненті/ шығармашылы қ «Көк қанатты көбелек» мақсаты: Балаларды көбелек жәндігі бейнесімен таныстыру, көбелектің тіршілігі жөнінде мәліметтер беру; жәндіктердің табиғаттағы орны туралы баяндау. Көбелектің қанаттары сұлбасының үстінен дайын дөңгелектерді жапсыру техникасын жетілдіру; дөңгелектердің түстері мен көлемдеріне</p> | <p>музыкамен бірге бастап, соңғы дыбыста бірге аяқтай білуге үйрету.</p> | <p>жүргізушісі қолында түйілген орамалы бар баланы қуалайды. Ол орамалды басқа біреуге лақтырады, қағып алған бала қаша жөнеледі. Осылайша ойын жүргізіледі, түйулі орамалды алғанша қуалай береді. Ұсталған ойыншы көпшілік ұйғарымымен ортада тұрып өнер көрсетеді. Одан кейін ойын жүргізуші ауыстырылады. Ойын ойнап болған соң балалар шеңбер жасап тұрады.</p> |
|--|--|--|---|--|--|

| | | | | | |
|--|---|--|---|--|---|
| | алған теңгелерінің санына қарай есептеледі. Қай топ көп ұпай жинаса, сол топ жеңеді. (дене шынықтыру) | | қарап, үлкенін, оның үстінен кішкентай дөңгелекті орналастыру тәртібін ұстануға үйрету; қолдың ұсақ моторикасын, түстерді, көлемдерін ажырату, жазықтықты бағдарлау қабілеттерін дамыту. Балалардың эстетикалық талғамдарының, әсемдікті бағалау қабілетінің негіздерін қалау; байқағыштыққа, тиянақтылыққа тәрбиелеу | | (дене шынықтыру) |
| | Серуендеуге барайық" сюжетті-рөлдік | "Жаз келді" өлеңін жаттау. Жайқалып | "Түстер" атты мультфильмін көру. | Жұмбақтардың шешімін табу. (сөйлеуді дамыту) | Бала тілін дамыту. "Жаз" (Ілияс |

| | ойыны. Мақсат-міндеттері. Балаларда әр мезгілге арналған киімдерді таңдау қабілеттерін дамыту, киім элементтерін дұрыс атауды "үйрету, "киім", "аяқ киім" туралы жалпылауыш ұғымдарды бекіту, өзгелерге қамқорлық қатынасты тәрбиелеу. (сөйлеуді дамыту) | жапырақ, Құлпырып қызғалдақ. Тұратын көз тартып, Жаз келді күн шуақ. Ж.Молдағалиев (сөйлеуді дамыту) | Мақсат-міндеттер. Балаларды түстерді ажыратуға, атауға қызықтыру. (сөйлеуді дамыту, музыка) | және көркем әдебиет) | Жансүгіров) Жерің анау, Жасыл жолақ кілемдей. Желің мынау, Жігіт айтқан өлеңдей. Көлің анау, Той ғып жатқан ауылдай. Күнің мынау, Елжіреген енеңдей. (сөйлеуді дамыту және көркем әдебиет) |
|--------------------------------|---|--|--|-----------------------------|--|
| Серуенге дайындық | Өзіне-өзі қызмет көрсетуге деген ұмтылысын қолдау: белгілі реттілікпен киінуге және шешінуге, тісті тазалауға, ұқыптылыққа, киіміндегі олқылықтарды байқауға, оларды ересектің көмегімен немесе өз бетінше реттеуге, ас ішу құралдарын орнымен қолдануға баулу. | | | | |
| Серуен 16.45 - 17.30 | Түскі серуендегі бақылауды жалғастыру. (қоршаған ортамен танысу, сөйлеуді дамыту, көркем әдебиет) | | | | |
| Серуеннен | Өз шкафын белгі бойынша тауып алуды, өз киімін өзі шешуді, өз қажеттері жайында айтуға | | | | |

| | | | | | |
|---|--|-----------------------|---------------------|------------------------|----------------------|
| <p>оралу 17.30 - 17.50</p> | <p>машықтандыру. (мәдени-гигиеналық дағдылар, дербес әрекет)</p> | | | | |
| <p>Балалардың дербес әрекеті (баяу қимылды ойындар, үстел үсті ойындары, бейнелеу әрекеті, кітаптар қарау және тағы басқа әрекеттер)</p> | <p>Кітап бұрышында: өткен тақырыптар бойынша суреттерді қарау, сипаттау; ертегілерді есте жаңғырту, кейіпкерлердің сөздерін қайталау. (коммуникативті дағдылар, сөйлеуді дамыту, қазақ тілі, көркем әдебиет)</p> <p>Мақсат-міндеттер. Балалардың сөздік қорын ойындар мен ойын жаттығулары арқылы кеңейту, сөздік қорды заттардың сапасы мен қасиеттерін білдіретін, заттарды жалпы (бейбітшілік қорғанында, табиғаттың гүлденуі, көктемгі егістік, жаз мезгілі) және ерекше белгілері бойынша жалпылаушы сөздермен байыту. Ересектермен бірге ертегілерді, қарапайым көріністерді ойнауға, бірлескен ойындарға қатысуға ықпал ету, онда жеке репликаларды, кейіпкерлердің эмоционалды образын беруге баулу.</p> <p>Музыкалық аспаптармен ойындар. (музыка)</p> <p>Мақсат-міндеттер. Балаларды музыкалық аспаптармен: сыбызғы, металлофон, қоңырау, сылдырмақ, маракас және барабанмен, сондай-ақ олардың дыбысталуымен таныстыру. Балаларға арналған музыкалық аспаптарда және металлофонда (бір пластинада) ырғақпен қағып ойнаудың қарапайым дағдыларын меңгеруге ықпал ету.</p> <p>Өнер бұрышында бояу суреттерін бояу, мүсіндеу және жапсыру жұмыстарын жасау. (шығармашылық дағдылар, жапсыру, мүсіндеу, сурет салу)</p> <p>Мақсат-міндеттер. Сурет салуда қауіпсіздікті сақтауға, ұқыптылыққа баулу. Мүсіндеу барысында қауіпсіздікті сақтауға, ұқыпты болуға баулу. Жапсыру барысында қауіпсіздік техникасы ережелерін сақтауға, ұқыпты болуға баулу. Ойнап болғаннан кейін бөлшектерді жинауға, қауіпсіздік техникасы ережелерін сақтауға, ұқыптылыққа баулу.</p> <p>Табиғат бұрышын зерттеу, салыстыру, танысу, пысықтау жұмыстары. (зерттеу іс-әрекет, қарым-қатынас іс-әрекеті)</p> <p>Танымдық дағдыларды қалыптастыруға арналған ойындар ұйымдастыру. (математика негіздері)</p> <p>Мақсат-міндеттер. Қарама-қарсы тәулік бөліктерін бағдарлау: күндіз-түнде, таңертең-кешке.</p> | | | | |
| <p>Балалардың</p> | <p>Ата-аналарды</p> | <p>"Менің әкем ең</p> | <p>Ата-аналарға</p> | <p>Ұйымдастырылған</p> | <p>Ата-аналармен</p> |

| | | | | | |
|--|--|----------------------------|--|--|--|
| үйге қайтуы (ата-аналарға кеңес) 17.50 - 18.30 | спорттық шараларға қатысуға белсендіру. | жақсы адам" фотогазеті. | кеңес. "Баланы ара шағып алса?". | іс-әрекетінің бір апталық жасалған жұмыс туралы әңгімелесу. | балалардың жетістігі жайлы айту; апта тақырыбы бойынша сұрақ қою, әңгімелесу. |
|--|--|----------------------------|--|--|--|

| ТӘРБИЕЛЕУ-БІЛІМ БЕРУ ПРОЦЕСІНІҢ ЦИКЛОГРАММАСЫ | | | | | |
|---|--|-----------------|-------------------------|-----------------|-------------|
| Білім беру ұйымы балабақша | «Бағлан» бөбекжайы <i>Ш.Мек. Дәл</i> | | | | |
| Топ/сынып | Ортаңғы топ | | | | |
| Тобы, топтың реттік саны, атауы | «Бөбек» | | | | |
| Балалардың жасы | 3 жасар балалар | | | | |
| Педагогтің аты-жөні | Асқарова Айнур, Тойшибекова Гаухар | | | | |
| Жоспардың құрылу кезеңі (апта күндерін, айды, жылды көрсету) | 29.05-31.05.2023ж. | | | | |
| Апта күндері | <i>Дүйсенбі</i> | <i>Сейсенбі</i> | <i>Сәрсенбі</i> | <i>Бейсенбі</i> | <i>Жұма</i> |
| Күн тәртібі | 29.05 | 30.05 | 31.05 | | |
| Балаларды қабылдау Ата-аналармен әңгімелесу, кеңес беру Балалардың дербес әрекеті (баяу қимылды | Таңғы сүзгі: балалардың терісін, дене қызуын, сыртқы келбетін тексеру. Балаларды жақсы көңіл күймен қарсы алу және оларға қолайлы жағдай жасау. Баланың көңіл күйін, оның жеке пікірін, қызығушылығын анықтау. (сөйлеуді дамыту) | | | | |
| | Ата-аналарға "Балалардың жануарлар мен құстарға деген қызығушылығын дамытамыз" тақырыбында кеңестер беру; әңгімелесу; ата-аналардың мазалап жүрген сұрақтарына жауап беру. | | | | |
| | "Еңбекке баулу" | "Еңбекке баулу" | "Еңбекке баулу" Мақсат- | | |

| | | | | | |
|--|--|---|---|--|--|
| <p>ойындар, үстел үсті ойындары, бейнелеу әрекеті, кітаптар қарау және тағы басқа әрекеттер) Таңертеңгі жаттығу</p> | <p>Мақсат-міндеттер. Топ бөлмесінде және жатын бөлмеде терезенің ернек тақтайын дымқыл шүберекпен сұрту.</p> | <p>Мақсат-міндеттер. Жабық өсімдіктерге бүріккіш пистолетпен сумен бүрку.</p> | <p>міндеттер. Ойыншықтарды тәртіпте ұстау: жуу, кептіру, сұрту және орнына қою.</p> | | |
| <p>08.00 - 08.40</p> | <p>Сөйлеуді дамытудан ойын-жаттығу "Кемпіркосақ суретімен танысу". Мақсат-міндеттер. Балаларды табиғат құбылысы кемпіркосақ бейнесімен таныстыру, кемпіркосақ жөніндегі ұғымдар аясын кеңейту, қоршаған</p> | <p>Санамақтар айтқызу. Дүйсенбіде доп ойнадық қорада, Сейсенбіде серуен құрдық далада. Сәрсенбіде сурет салдық сәнді етіп, Бейсенбіде би биледік әндетіп. Жұма күні жидек тердік қыратта, Сенбі күні кино көрдік. Жексенбіде үйде болып демалдық, Осылайша өте</p> | <p>Зейінді дамытуға арналған жаттығу. "Үздіксіз ізде" (іздеу) 10-15 секунд бойы балаға айналасынан түсі (өлшемі, пішіні, материалы және т.с.с..) бірдей мейлінше көп зат табуды ұсыну. (математика негіздері)</p> | | |

| | | | | | |
|--|---|---|--|--|--|
| | объектілердің түстері туралы білімдерді пысықтау. | шықты бір апта. (сөйлеуді дамыту) | | | |
| <p>Жалпы дамыту жаттығулары (заттарсыз)</p> <p>Бастапқы қалып - аяқтары иық деңгейінде, қолдары кеуде алдында, шынтақтары бүгілген, саусақтары жұдырыққа түйілген. Осы күйінде қолдарын айналдыру қимылдарын орындайды. Қолдарын кезек-кезек айналдырады.</p> <p>Бастапқы қалып - аяқтары сәл ашылған, қолдары артқа қарай жіберілген.</p> <p>Отырып, қолдарынмен тізесін құшақтау, тұру, қолдарын артқа жіберу және т.с.с.</p> <p>Бастапқы қалып - аяқтарын ашып отыру, қолдары артқа жіберілген.</p> <p>Еңкейіп аяқтарының ұштарына қолдарын тигізу, тік тұру, қолдарды артқа қарай жіберу, қайтадан алғашқы қалыпқа келу.</p> <p>Бастапқы қалып - аяқтарын тік түзеп отыру, қолдарын артқа тіреу.</p> <p>Оң аяқты көтеру, түсіру. Сол аяқты көтеру, түсіру.</p> <p>Бастапқы қалып - аяқтарды қосу, қолдарын беліне қою. Өзінің айналасында екі аяқпен секіру.</p> <p>(дене шынықтыру)</p> | | | | | |
| <p>Таңғы ас 08.40 - 09.20</p> | <p>Гигиеналық дағдылар</p> <p>Мақсат-міндеттер. Баланың тамақтануы кезінде баланы қолдайтын жағымды көңіл-күй тудыру. Балалардың беті - қолдарын жуғызу, таңғы асқа отырғызу. Ас ішу мәдениетімен таныстыру. Қасық, шанышқыны дұрыс қолдануға үйрету. Ас-су ішкенде сөйлемей. Тамақтанып болған соң "рақмет" айту. Жуыну кезінде қолдарын (алақандарын бір-біріне үйкелеу) және бетін алақандарымен жуу, ересектердің көмегімен беті-қолдарын сүрту.</p> <p><i>Көркем сөз</i></p> <p>Нан мен қасықты ал да, Тамақ ішуді баста! (Тусипжанова-Шагирова А.)</p> <p>Осы сөздерден кейін балалар таңғы асты бастайды. Таңғы ас кезінде педагог балалардың</p> | | | | |

| | | | | | |
|---|---|---|--|--|--|
| | орындықтарда отыруын қадағалайды. Үстел басында отырған бала өз қалпын сақтамаса, педагог балаға жақындап, дұрыс отыру керектігін айтады. (мәдени-гигиеналық дағдылар, көркем сөз) | | | | |
| Ұйымдастырылған іс-әрекетке дайындық 09.20 - 09.30 | Шаттық шеңбері Мақсат-міндеттер. Балаларға эмоционалды жағымды көңіл-күй мен ұйымдастырылған іс-әрекетіне мотивациялық дайындықты қалыптастыру, балаларға бір-бірімен сәлемдесуге мүмкіндік беру, ұжымда достыққа тәрбиелеу. Біз балдырған баламыз, Дос құшағын кең ашқан. Тілегіміз бейбіт | Шаттық шеңбері Мақсат-міндеттер. Балаларға эмоционалды жағымды көңіл-күй мен ұйымдастырылған іс-әрекетіне мотивациялық дайындықты қалыптастыру, балаларға бір-бірімен сәлемдесуге мүмкіндік беру, ұжымда достыққа тәрбиелеу. Біз балдырған баламыз, Дос құшағын кең ашқан. Тілегіміз бейбіт | "Бұл қай кезде болады?" дидактикалық ойыны. Мақсат-міндеттер: балалардың тәулік бөліктері туралы білімдерін бекіту, сөйлеу, есте сақтау қабілетін дамыту. Барысы: педагог балабақшадағы балалардың өмірін бейнелейтін суреттерді салады: таңертеңгілік жаттығулар, таңғы ас, оқу қызметі және т.б.. Балалар кез-келген суретті | | |

| | | | | | |
|---|---|---|---|--|--|
| | күн. Ашық болсын кең аспан. Орнымыздан тұрамыз Күнге шаттана қараймыз. Қуана қолымызды соғамыз, Осылай күнге жылу шашамыз. (сөйлеуді дамыту және көркем әдебиет, әлеуметтік- эмоционалды дағдылар) | күн. Ашық болсын кең аспан. Орнымыздан тұрамыз Күнге шаттана қараймыз. Қуана қолымызды соғамыз, Осылай күнге жылу шашамыз. (сөйлеуді дамыту және көркем әдебиет, әлеуметтік- эмоционалды дағдылар) | өздері таңдайды, тексереді. "Таң" деген сөзге барлық балалар таңмен байланысты суретті көтеріп, өз таңдауын түсіндіреді. Содан кейін басқа тәулік бөліктері бейнеленген суреттерді көрсетеді. (мате | | |
| Білім беру ұйымының кестесі бойынша ұйымдастырыл ған іс-әрекет 09.30 - 10.10 | Дене шынықтыру "Шынығамыз жазда". Мақсат- міндеттер. Балалардың сап түзеп бірінің артынан бірі шеңбер бойымен | Дене шынықтыру "Жадырайды жанымыз". Мақсат- міндеттер. Балаларда бір аяқтан бір аяққа секіру, тура секіру; қимылды | Музыка "Алақай, жаз келді!" Мақсат- міндеттер. Балаларды жаз туралы әуенді тыңдау және айту кезінде әннің сипатына сай | Жазғы сауықтыру бағдарламасы. | Жазғы сауықтыру бағдарламасы. |

| | | | | | |
|--|---|--|---|--|--|
| | арақашықтық сақтап, бағытты өзгертіп жүгіру қабілетін қалыптастыру; жүріп келе жатып белгі бойынша тоқтау және отыруға жаттықтыру; орнынан ұзындыққа секіруге үйрету. | ойындар арқылы үлкен допты екі қолмен тордан өткізе лақтыру дағдыларын жетілдіру; оқу қызметін пысықтау. | денесімен ырғақты қозғала білу қабілеттеріне үйрету; жәй және қатты шығатын дыбыстарды педагогпен бірге айта білу дағдыларын қалыптастыру; көңілді сипаттағы әнді айту кезінде сөзінің мазмұнына сай қолдарымен қарапайым қимылдарды жасай білуге үйрету. | | |
| | | | | | |
| Серуенге дайындық Серуен 10.10 - 12.10 | Өзіне-өзі қызмет көрсетуге деген ұмтылысын қолдау: белгілі реттілікпен киінуге және шешінуге, тісті тазалауға, ұқыптылыққа, киіміндегі олқылықтарды байқауға, оларды ересектің көмегімен немесе өз бетінше реттеуге, ас ішу құралдарын орнымен қолдануға баулу. (мәдени-гигиеналық дағдылар) | | | | |
| | Ауладағы құстарды бақылау. (қоршаған | Көбелекті (қоңызды) бақылау. (қоршаған | Құмды бақылау. (қоршаған ортамен таныстыру, | | |

| | | | | | |
|--|---|---|---|--|--|
| | <p>ортамен таныстыру, сөйлеуді дамыту және көркем әдебиет) Мақсат-міндеттер. Балаларды аулада, учаскедегі ағаштарға ұшып-қонған құстарды байқауға, олардың қимылдарын анықтауға үйрету. - Балалар-ау, балалар! Шақырады кең дала. Көктем келді гүл алып, Құстар келді жыр алып. Қос білекті сыбанып, Жүгірейік</p> | <p>ортамен таныстыру, сөйлеуді дамыту және көркем әдебиет) Мақсат-міндеттер. Балаларды жәндіктердің (көбелектің, қоңыздың) қимылдарын бақылауға үйрету, олардың ұшып-қонып, гүлдердің нәрімен қоректенулерін байқауға машықтандыру; жәндіктердің қимылдарына еліктеуге ынталандыру. Көбелектер, жәндіктер Ұшып қонды гүлдерге,</p> | <p>сөйлеуді дамыту және көркем әдебиет) Мақсат-міндеттер. Балаларға құрғақ құмның себіліп қолдың арасынан түскенін, дымқыл құмның белгілі денеге айланатынын көрсету; құмды "құрғақ" немесе "дымқыл" деуге ынталандыру, тәжірибе жасату. - Дымқыл құм сазбалшықтай. Қолға алмайсың қалай? Қолға алса, домалатса Болады құм бауырсақтай. Еңбекке баулу тапсырмалары: балаларды</p> | | |
|--|---|---|---|--|--|

| | | | | | |
|--|--|--|---|--|--|
| | <p>қуанып. Ө.Тұрманжанов Еңбекке баулу тапсырмалары: балаларды ағаштан түсіп қалған ұсақ, құрғақ бұтақтарды жинауға шақыру. (еңбек дағдылары) Мақсат-міндеттер: балаларды қарапайым еңбек әрекеттерін жасауға машықтандыру; тазалықты сақтауға деген қызығушылықты арттыру; еңбексүйгіштікке тәрбиелеу. "Ұядағы торғайлар" қимылды</p> | <p>Нәрін татып, нәзіктер Бау-бақшаға келуде. Д. Ахметова Еңбекке баулу тапсырмалары: балаларды учаскедегі орындықтарды қылшақтар арқылы құмнан тазалауға шақыру. (еңбек дағдылары) Мақсат-міндеттер: балаларды ересектің үлгісіне еріп, қарапайым еңбек әрекеттерін жасауға машықтандыру; топтастырымен бірге әрекет етуге, тазалыққа баулу; жағымды</p> | <p>құмның бетін ағаштан түсіп қалған ұсақ қоқыстардан тазалауға шақыру. Мақсат-міндеттер: балаларды ересектің үлгісіне еріп, қарапайым еңбек әрекеттерін жасауға машықтандыру; топтастырымен бірге әрекет етуге баулу; тазалық әдетін дамыту. "Босқа біз тұрмайық" қимылды жаттығуы. (дене шынықтыру) Мақсат-міндеттер. Балалардың бір сапқа тізіліп, бірінің соңынан</p> | | |
|--|--|--|---|--|--|

| | | | | | |
|--|---|---|--|--|--|
| | <p>ойыны. (дене шынықтыру) Мақсат-міндеттер. Балалардың жан-жақтағы бағытқа, бір-бірін итермей және "Торғайлар, ұяға!" сигналы бойынша белгілі жерге жүгіруге баулу, жылдамдыққа, ұйымшылдыққа тәрбиелеу. "Тегіс жолмен жүреміз" ойын жаттығуы. (дене шынықтыру) Мақсат-міндеттер: алға қарай жылжи отырып, қос аяқпен секіруге жаттықтыру.</p> | <p>эмоцияларды дамыту. "Көбелектер гүлдерге қонды" қимылды ойыны. (дене шынықтыру) Балаларды жан-жаққа еркін жүгіріп, педагог белгілеген орындарға сигнал бойынша тоқтап, шоқайып отыруға үйрету; балалардың зейінін, жылдамдығын, ойлау қабілеттерін дамыту. Педагог жерге "гүлдер" деп атап, түрлі жерге шеңберлерді сызып немесе қағаздан гүлдер</p> | <p>бірі (бір-біріне соғылмай) жүру дағдыларын жетілдіру. - Босқа біз тұрмайық, Құлыншак болайық, Аяқтармен соқ-соқ. Секіреміз тоқ-тоқ. Оң жаққа қолды сермеп, Сол жаққа қолды сермеп. Аяқты көтеріміз, Сап түзеп жүреміз. Д. Ахметова "Аюдың орманында" қимылды жаттығу. (дене шынықтыру) Мақсат-міндеттер: балалардың бір-біріне</p> | | |
|--|---|---|--|--|--|

| | | | | | |
|--|--|--|--|--|--|
| | | <p>киықтарын шашып, жайып қою мүмкін. - Көбелектер, қоңыздар, Тоқтамайсыңдар, ұшасыңдар! Қорек іздеп жатсаңдар, Гүлдерге қонасыңдар! "Масаны ұстап ал!" қимылды ойыны. (дене шынықтыру) Мақсат-міндеттер: балаларда қозғалысты көзбен көру белгісімен үйлестіре алуын дамытып, балаларды сигнал бойынша бір орнында секіру дағдыларын</p> | <p>қақтығысып қалмай, аяқтарды кең қалыпта ұстап, жүгіре білу қабілетін қалыптастыру.</p> <p>Вариативтік компоненті шығармашылық «Піспенан» мақсаты: Балаларды дөңгелек піспенан (печенье) үлгілерімен таныстыру, дөңгелек пішінді безендіру амалдарын көрсету, нан өнімдері жөнінде ұғымдарды тиянақтау. Дөңгелек пішін сұлбасын дөңгелек</p> | | |
|--|--|--|--|--|--|

| | | | | | |
|---|---|---------------|--|--|--|
| | | калыптастыру. | бөлігермен безендіру амалдарымен таныстыру, дөңгелектің шеттері мен ортасына белгілі бөлшектерді кезекпен орналастыру техникасын игерту; қолдың ұсақ моторикасын, көз мөлшерін, зейінді, дамыту. Балалардың сәндік өнер үлгілеріне деген қызығушылықтарын қалыптастыру, үйлесімділікке, әдептілікке, шыдамдылыққа тәрбиелеу. | | |
| Серуеннен оралу 12.10 - 12.30 | Өз шкафын белгі бойынша тауып алуды, өз киімін өзі шешуді, өз қажеттері жайында айтуға машықтандыру. (мәдени-гигиеналық дағдылар, дербес әрекет) | | | | |

| | | | | | |
|--|---|-------------------|-----------------|--|--|
| | | | | | |
| Түскі ас 12.30 - 13.00 | Гигиеналық дағдылар Мақсат-міндеттер. Баланың тамақтануы кезінде баланы қолдайтын жағымды көңіл-күй тудыру. Балалардың беті - қолдарын жуғызу, таңғы асқа отырғызу. Ас ішу мәдениетімен таныстыру. Қасық, шанышқыны дұрыс қолдануға үйрету. Ас-су ішкенде сөйлемей. Тамақтанып болған соң "рақмет" айту. Жуыну кезінде қолдарын (алақандарын бір-біріне үйкелеу) және бетін алақандарымен жуу, ересектердің көмегімен беті-қолдарын сүрту. <i>Көркем сөз</i> Нан мен қасықты ал да, Тамақ ішуді баста! (Тусипжанова-Шагирова А.) Осы сөздерден кейін балалар таңғы асты бастайды. Таңғы ас кезінде педагог балалардың орындықтарда отыруын қадағалайды. Үстел басында отырған бала өз қалпын сақтамаса, педагог балаға жақындап, дұрыс отыру керектігін айтады. (мәдени-гигиеналық дағдылар, көркем сөз) | | | | |
| Күндізгі ұйқы 13.00 - 15.10 | Балалардың тыныш ұйықтауына жайлы жағдай туғызу. | | | | |
| Бірге-бірге тұрғызу, сауықтыру шаралары 15.10 - 15.30 | | | | | |
| Бесін ас 15.30 - 16.00 | Алдына қойған асқа назар аударту; дастарқан басында отыру мәдениеті, тамақтану мәдениетіне баулуға бағытталған жеке-дара жұмыс; этикет ережелері. (мәдени-гигиеналық дағдылар) | | | | |
| Балалардың | Сурет салудан | Математика | Қоршаған | | |

| | | | | | |
|---|---|---|---|--|--|
| <p>дербес әрекеті (баяу қимылды ойындар, үстел үсті ойындары, бейнелеу әрекеті, кітаптар қарау және тағы басқа әрекеттер) Балалармен жеке жұмыс 16.00 - 16.45</p> | <p>ойын-жаттығу "Күлімдеген балалар". Мақсат-міндеттер. Балаларды асфальтта түсті боршалармен адам бетінің сұлбасын салуға үйрету; дөңгелек көздер мен доғалы ауызды нақтылы салып, адамның жақсы көңіл-күйде болғанын жеткізуге жаттықтыру.</p> | <p>негіздерінен ойын-жаттығу "Балабақшаның қызықтары". Мақсат-міндеттер. Балалардың белгілі бір кеңістікте орналасқан заттарды көріп, орнын тауып, атау қабілетін қалыптастыру; ұзындығы, ені әртүрлі және бірдей заттарды тұрастырып, беттестіріп, өздігінен салыстыру дағдыларын жетілдіру; ой-өрісін, есте сақтау қабілетін дамыту.</p> | <p>ортамен танысудан ойын-жаттығу "Жаз кереметтері". Мақсат-міндеттер. Балалардың жазғы табиғат құбылыстарын көзбен қабылдауда танымдық-зерттеушілік іс-әрекет дағдылары мен қиялын, есте сақтау қабілеті мен зейінін және ойлауын дамыту.</p> <p>Дене шынықтыру "Шомыламыз мәз болып". Мақсат-міндеттер. Балаларда тақтай бойымен жүру</p> | | |
|---|---|---|---|--|--|

| | | | | | |
|--|--|---|--|--|--|
| | | | кезінде тепе-теңдікті сақтау дағдыларын дамыту; қимылды ойындар арқылы екі аяқпен секіру (аяқтар алшақ); доғаның астымен өрмелеу (еңбектеу) дағдыларын дамыту. | | |
| | "Жаз" мезгілі бейнеленген сюжетті суреттерді қарастыру. Сұрақтар қою және сұрақтарға толық жауапты талап ету. (сөйлеуді дамыту және көркем әдебиет, қазақ тілі) | "Аяда кішкентай қозы бар!" атты мультфильмін көру. Мақсат-міндеттер. Балаларды бас кейіпкерлердің қимылдарына еліктеуге, әннің сөздерін қайталауға қызықтыру. (сөйлеуді дамыту, | Бала тілін дамыту. "Жазда" (Рамазан Тышқанбаев) Шулы өзенге барайық, Орын таңдап алайық. Ақ сазанға ау құрып, Болат қармақ салайық. Жүр, балалар, тұрмалық, Гүл терелік, қыр | | |

| | | | | | |
|---|---|----------------|--|--|--|
| | | музыка) | барып. Өкінбейік, даланың Қызығынан құр қалып. (сөйлеуді дамыту және көркем әдебиет) | | |
| Серуенге дайындық Серуен 16.45 - 17.30 | Өзіне-өзі қызмет көрсетуге деген ұмтылысын қолдау: белгілі реттілікпен киінуге және шешінуге, тісті тазалауға, ұқыптылыққа, киіміндегі олқылықтарды байқауға, оларды ересектің көмегімен немесе өз бетінше реттеуге, ас ішу құралдарын орнымен қолдануға баулу. | | | | |
| | Түскі серуендегі бақылауды жалғастыру. (қоршаған ортамен танысу, сөйлеуді дамыту, көркем әдебиет) | | | | |
| Серуеннен оралу 17.30 - 17.50 | Өз шкафын белгі бойынша тауып алуды, өз киімін өзі шешуді, өз қажеттері жайында айтуға машықтандыру. (мәдени-гигиеналық дағдылар, дербес әрекет) | | | | |
| Балалардың дербес әрекеті (баяу қимылды ойындар, үстел үсті ойындары, бейнелеу әрекеті, кітаптар қарау және тағы басқа әрекеттер) | <p>Кітап бұрышында: өткен тақырыптар бойынша суреттерді қарау, сипаттау; ертегілерді есте жаңғырту, кейіпкерлердің сөздерін қайталау. (коммуникативті дағдылар, сөйлеуді дамыту, қазақ тілі, көркем әдебиет)</p> <p>Мақсат-міндеттер. Балалардың сөздік қорын ойындар мен ойын жаттығулары арқылы кеңейту, сөздік қорды заттардың сапасы мен қасиеттерін білдіретін, заттарды жалпы (бейбітшілік қорғанында, табиғаттың гүлденуі, көктемгі егістік, жаз мезгілі) және ерекше белгілері бойынша жалпылаушы сөздермен байыту. Ересектермен бірге ертегілерді, қарапайым көріністерді ойнауға, бірлескен ойындарға қатысуға ықпал ету, онда жеке репликаларды, кейіпкерлердің эмоционалды образын беруге баулу.</p> <p>Музыкалық аспаптармен ойындар. (музыка)</p> <p>Мақсат-міндеттер. Балаларды музыкалық аспаптармен: сыбызғы, металлофон, қоңырау,</p> | | | | |

| | | | | | |
|---|--|--|---------------------------------------|--|--|
| | <p>сылдырмақ, маракас және барабанмен, сондай-ақ олардың дыбысталуымен таныстыру. Балаларға арналған музыкалық аспаптарда және металлофонда (бір пластинада) ырғақпен қағып ойнаудың қарапайым дағдыларын меңгеруге ықпал ету.</p> <p>Өнер бұрышында аңдардың бояу суреттерін бояу, ұлпақар мүсіндеу және жапсыру жұмыстарын жасау. (шығармашылық дағдылар, жапсыру, мүсіндеу, сурет салу)</p> <p>Мақсат-міндеттер. Сурет салуда қауіпсіздікті сақтауға, ұқыптылыққа баулу. Мүсіндеу барысында қауіпсіздікті сақтауға, ұқыпты болуға баулу. Жапсыру барысында қауіпсіздік техникасы ережелерін сақтауға, ұқыпты болуға баулу. Ойнап болғаннан кейін бөлшектерді жинауға, қауіпсіздік техникасы ережелерін сақтауға, ұқыптылыққа баулу.</p> <p>Табиғат бұрышын зерттеу, салыстыру, танысу, пысықтау жұмыстары. (зерттеу іс-әрекет, қарым-қатынас іс-әрекеті)</p> <p>Танымдық дағдыларды қалыптастыруға арналған ойындар ұйымдастыру. (математика негіздері)</p> <p>Мақсат-міндеттер. Қарама-қарсы тәулік бөліктерін бағдарлау: күндіз-түнде, таңертең-кешке.</p> | | | | |
| <p>Балалардың үйге қайтуы (ата-аналарға кеңес) 17.50 - 18.30</p> | <p>Отбасындағы балалардың музыкалық тәрбиесі.</p> | <p>"Жазда баланың демалысын қалай ұйымдастырасыз?" ата-аналарға кеңес.</p> | <p>Суреттер көрмесін ұйымдастыру.</p> | | |