

**Төлеби ауданы адами әлеуетті дамыту бөлімінің
«Бағлан» бөбекжайы МКҚК**



2022 - 2023 оқу жылына арналған ұйымдастырылған іс-әрекеттің перспективалық жоспары

Ересек «Балдәурен» тобы

**Мектепке дейінгі тәрбие мен оқытудың үлгілік оқу жоспары және Мектепке дейінгі тәрбие мен оқытудың үлгілік оқу бағдарламасы негізінде
2022 - 2023 оқу жылына арналған ұйымдастырылған іс-әрекеттің перспективалық жоспары**

Білім беру ұйымы (балабақша) «Бағлан»бөбекжайы

Топ: ересек «Балдәурен»топ

Балалардың жасы: 4-5 жас.

Жоспардың құрылу кезеңі: қыркүйек айы, 2022-2023 оқу жылы.

Айы	Ұйымдастырылған іс-әрекет	Ұйымдастырылған іс-әрекеттің міндеттері
Қыркүйек	Дене шынықтыру	1.Қатар түзеп сапқа тұру 2.Ұйымшыл балалар 3.Достар жұптары 4.Бір-бірден қатарға тұру 5. Қатардан қалма 6.Қатарда жүру түрлері 7.Бір орнынан биікке секіру 8.Шынықсаң - шымыр болсаң 9.Біз алғырмыз 10.Бөренемен тағандап жүру 11.Кедергіден өту амалдары 12.Кедергілерден өту ойындары 13.Саршұнақтай жылдам болайық 14.Күздің қызықтары - балалардың қимыл әрекеттерін ұйымдастырудың түрлі нысандарында қимылдарды дұрыс орындау біліктері мен дағдыларын қалыптастыру;

		<p>- дене қасиеттерін қалыптастыру: ептілік, қозғалыстарды үйлестіру, шыдамдылық, тепе-теңдікті сақтау, икемділік;</p> <p>- түрлі қимыл біліктері мен дағдылары арқылы тәрбиеленушілердің шығармашылық қабілеттерін дамыту;</p> <p>- жүру мен жүгіруде, секіру мен лақтыруда, қағып алуда, еңбектеу мен өрмелеуде негізгі қимыл түрлерін, жеке гигиена дағдыларын және денсаулықты сақтау негіздерін жетілдіру;</p> <p>- дене шынықтыру жаттығуларын орындауға қызығушылықты, саламатты өмір салтын ұстануға тәрбиелеу,</p> <p>- түрлі қимылды ұлттық ойындарды, жарыс сипатындағы ойындарды өткізу.</p> <p>1) жүру. Сапта бір-бірден, екеуден, аяқтың ұшымен, өкшемен, табанмен, табанның ішкі жағымен, тізені жоғары көтеріп, қысқа және алшақ адымдап жүру. Қозғалыс бағытын өзгертіп жүру, "жыланша" ирелеңдеп жүру, бытырап, қосымша қадаммен алға, шет жағына жүру. Жүруді жүгірумен, секірумен кезектестіріп, бағытты, қарқынды өзгертіп жүру. Жүруді басқа қимылдармен кезектестіріп, белгі бойынша тоқтап жүру.</p> <p>Музыкалық-ырғақтық жаттығулар.</p> <p>Музыкалық сүйемелдеуге сәйкес түрлі қарқында әртүрлі таныс дене жаттығуларын орындау.</p> <p>Спорттық жаттығулар:</p> <p>1) шанамен сырғанау, төбешіктен сырғанау, бір-бірін сырғанату;</p> <p>2) сырғанау, мұзды жолдармен өздігінен сырғанау;</p> <p>3) велосипед, самокат тебу, үш дөңгелекті велосипед және самокат тебу. Оңға, солға бұрылыстарды орындау;</p> <p>4) Жүзуге дайындық. Суға түсу, суда ойнау. Суда отырып, аяқтарын жоғары және</p>
--	--	---

		<p>төмен көтеріп, қимылдар орындау. Судан шығу. Спорттық ойын элементтері: 1) кегли. Дұрыс бастапқы қалыпта тұрып, түрлі бағытта қойылған доптарды лақтыру; 2) футбол. Берілген бағытта допты домалату. Допты қақпаға домалату; 3) хоккей. Берілген бағытта шайбаны таяқпен домалату, оны қақпаға домалатып кіргізу. Дербес қимыл белсенділігі. Балалардың доптармен, құрсаулармен, ойыншықтармен ойындарын жетілдіру, дене шынықтыру құралдарын, спорттық және қимылды ойындар үшін атрибуттарды пайдалануға ынталандыру. Балаларды педагогпен бірге жаттығуларды орындауға, қимылды ойындарға қатысуға ынталандыру. Сауықтыру-шынықтыру шаралары. Шынықтырудың барлық түрлерін жалғастыру. Жалпы және жергілікті су шараларын жүргізуді жалғастыру: дымқыл шүберекпен сүртіну, аяқтарды, денені шаю, сауықтыруға арналған жүгіру. Тыныс алу жолдарын шынықтыру, жалаң аяқ жүру. Мәдени-гигиеналық дағдылар. Бұрын игерген біліктерін бекіту және олардың орындалу сапасын жоғарылату. Ұқыпты тамақтану дағдыларын, ас құралдарын қолдануды жетілдіру. Гигиеналық шараларды орындау: жуыну, шашын тарау, қолды сабынмен жуу, қол орамалды қолдану.</p>
	Сөйлеуді дамыту	<ol style="list-style-type: none"> 1. Біздің балабақша. 2. Ата-әжемнің әндері 3. Менің мекенім тақырыбына әңгімелесу 4. Туыстар. Сөйлеудің дыбыстық мәдениеті: [ы], [і] дыбыстары

		<p>Сөйлеудің дыбыстық мәдениеті. Дауысты, дауыссыз дыбыстарды дұрыс айту дағдыларын бекіту, үнді және ызың дыбыстарды анық айтуды үйрету. Фонематикалық қабылдау дағдыларын қалыптастыру. Сөзді дыбыстау мәдениетін тәрбиелеуге арналған дидактикалық ойындарды қолдану.</p>
	Көркем әдебиет	<p>1.Тәрбиеші 2.Атай 3.Ормандағы оқиға 4.Менің өлкем</p> <p>1) оқу, әңгімелеу. Көркем шығармаларды эмоционалды қабылдай білуді дамыту. Балаларды түрлі тақырыптағы көркем шығармалармен таныстыру. Кейіпкерлердің жағымды және жағымсыз қасиеттерін көруге, олардың әрекеттерін бағалауға, әңгіме, ертегілердің мазмұнын олардың атауымен салыстыруға үйрету; әдеби шығармаларда бейнеленген қоғамдық өмір, табиғат, қоршаған орта оқиғалары, Қазақстан халқының өмірі мен тұрмысының ерекшеліктері туралы түсініктерін қалыптастыру;</p>
	Қазақ тілі	<p>Сөйлеудің дыбыстық мәдениеті: 1) қазақ тілінде айтылған сөздерді мұқият тыңдауды, сондай-ақ осы сөздерді дұрыс айтуды және еске сақтауды; қазақ тілінің төл дыбыстарын дұрыс айтуды үйрету; 2) сөйлеу тілін және артикуляциялық аппаратты дамыту. Сөздік қор: 1) қоршаған ортада жиі қолданылатын сөздер туралы білімді кеңейту; 2) таныс сөздерді күнделікті өмірде қолдануды үйрету.</p>

		<p>Сөйлеудің грамматикалық құрылымы:</p> <p>1) 2-3 сөзден тұратын қарапайым сөйлемдерді түсінуді және сөз тіркестерін құруды үйрету;</p> <p>2) сөйлеуде зат есімдердің жекеше және көпше түрін қолдану дағдысын қалыптастыру;</p> <p>Байланыстыра сөйлеу.</p> <p>Сұрақтарға қарапайым сөйлемдермен жауап беруді үйрету. Қысқа шығармаларды тыңдауды, түсінуді, тақпақтар оқуды үйрету.</p>
	<p>Математика негіздері</p>	<p>1. Ойыншықтармен танысайық та, санайық</p> <p>2. Шкафқа не жиналғанын санайық</p> <p>3. Санауды үйренемін. Тәулік бөліктері</p> <p>4. Менің көшемде не бар?</p> <p>Жиын:</p> <p>1) әртүрлі түстен, өлшемнен тұратын заттардың жиыны туралы түсініктерді қалыптастыру;</p> <p>2) заттарды салыстырып қою арқылы оларды санамай-ақ жұптарын салыстыру; салыстыру негізінде тең немесе тең еместігін анықтай білуді үйрету.</p>
	<p>Қоршаған ортамен таныстыру</p>	<p>1.Күз келді бақшама</p> <p>2.Тазы</p> <p>3.Отбасы шежіресі</p> <p>4.Жабайы жидектер</p> <p>5.Нұр-Сұлтанға саяхат</p> <p>6. Қыран</p> <p>Тірі және өлі табиғат құбылыстары мен заттары:</p> <p>өлі табиғат нысандары - су, жер, ауа, күннің көзі туралы білімдерін кеңейту; табиғат құбылыстары: жел, жаңбыр, тұман туралы түсініктерін</p>

		қалыптастыру.
	Құрастыру	<p>1. Балабақша біздің үйіміз 2. Ханзада бақа</p> <p>Құрылыс материалдарынан құрастыру. Келесі дағдыларды қалыптастыру: 1) орналастыру тәсілдерін қолдана отырып, пластиналарды тігінен және кірпіштерді, бөлшектерді көлденеңінен орналастыру; 2) сызбаны қолданып, ірі және ұсақ құрылыс материалынан құрастыру; 3) үлгі бойынша құрастыру; 4) умаждау, жырту, шиыршықтауды қолданып, қағаз парақтарын көлемді пішіндерге айналдыру.</p>
	Сурет салу	<p>1. Балабақша 2. Әжем пісірген піспенанды безендірейік 3. Арқасын жиырған мысық 4. Ыдыстар</p> <p>Заттық сурет салу. Балалардың дербес тәжірибелік әрекеттерімен байланысты эстетикалық қабылдауын дамыту. Бояулар, қарындаштар, борлармен дәстүрлі және дәстүрден тыс тәсілдермен сурет салудың техникасын жетілдіру. Келесі біліктерді қалыптастыру. Әртүрлі бағыттағы тура сызықтар мен олардың қиылысуын жүргізе білуді үйрету. Келесі дағдыларды қалыптастыру: 1) көгөністер мен жемістерді, ыдыстар, ойыншықтар, жануарларды бейнелеу; 2) дөңгелек пішінді заттарды салу;</p>

		3) техникалық дағдылар мен біліктерді игеру.
	Мүсіндеу	<p>1. Асқар ата келді 2. Сұр қоян</p> <p>Заттық мүсіндеу. Ермексаздың, сазбалшықтың, қамырдың кесектерінен мүсіндеудің келесі дағдыларын қалыптастыру: 1) түрлі тәсілдерді қолданып бейнелеу; 2) түрлі пішіндегі таныс заттарды және өзіне тән ерекшеліктерін ескере отырып, үлгісі мен елестетуі бойынша көлемін жасау;</p>
	Жапсыру	<p>1. Менің әжем 2. Көк тудың желбірегені</p> <p>Заттық жапсыру: 1) қайшыны дұрыс ұстау және пайдалана білуді қалыптастыру. Түзу сызықпен алдымен қысқа содан соң ұзын жолақтарды қиюды үйрету. 2) текшеден дөңгелек пішін, тікбұрыштан бұрыштарын бүктеу арқылы сопақ пішін қиюға, ересектердің көмегімен бөліктерді желімдеуге, желімді, сүлгіні қолдануды үйрету.</p>
	Музыка	<p>1. Көңілді балалар 2. Біздің балабақшада ойыншықтар көп 3. Балабақша әніміз 4. Біздің балабақшада ойыншықтар көп 5. Ата-ананы тыңдаймыз</p>

		<p>6.Күздің ғажайып құбылыстары 7.Күн дидарлы Қазақстан 8.Жапырақтар сарғайды Музыка тыңдау. Келесі дағдыларды қалыптастыру: 1) әртүрлі сипаттағы, қарқындағы музыканы қабылдау, музыкаға деген өзіндік қатынасын, ол туралы пікірін айту. Ән айту. Келесі дағдыларды қалыптастыру: 1) әртүрлі сипаттағы әндерді қабылдау, әуенді дұрыс, нақты интонациялау, сөздерді дәл айту дағдыларын қалыптастыру; Музыкалық-ырғақтық қимылдар. Келесі дағдыларды қалыптастыру: 1) би қимылдары, ойындық музыкалық қимылдарды орындау дағдыларын қалыптастыру. Билер. Әуеннің көңілді би сипатын қабылдауға үйрету, музыканың кіріспесін ажырату, содан кейін қимылды бастау, музыканың сипатына сәйкес қимылдарды ауыстыру, би қимылдарын, билерді, ойындарды есте сақтау. Ойындар, хороводтар. Әннің мәтініне сәйкес ойын қимылдарымен сүйемелдей отырып, әнді көңілді және емін-еркін әндету, хор айтуды шеңбер бойымен жүргізу, музыкалық фразаларға сәйкес қимылдарды өзгерту; шапшаңдық пен икемділік таныту, пьесаның соңын белгілеу, халық ойындарының көңілді сипатын беру, дыбыстарды жоғарылығы бойынша ажырату, үлкен шеңберге және шашырап тұру. Балалардың музыкалық аспаптарында ойнауы. Келесі дағдыларды қалыптастыру: фортепиано сүйемелдеуіндегі балалар музыкалық аспаптарында</p>
--	--	---

ересектердің орындауындағы би әуенін тыңдау;

**Мектепке дейінгі тәрбие мен оқытудың үлгілік оқу жоспары және Мектепке дейінгі тәрбие мен оқытудың үлгілік оқу бағдарламасы негізінде
2022 - 2023 оқу жылына арналған ұйымдастырылған іс-әрекеттің перспективалық жоспары**

Білім беру ұйымы (балабақша) «Бағлан»бөбекжайы

Топ: ересек «Балдәурен»топ

Балалардың жасы: 4 жас.

Жоспардың құрылу кезеңі: қазан айы, 2022-2023 оқу жылы.

Айы	Ұйымдастырылған іс-әрекет	Ұйымдастырылған іс-әрекеттің міндеттері
Қазан	Дене шынықтыру	<ol style="list-style-type: none">1. Күзгі жолдар үстіндегі ойындар2. Еңкіс тақтайдың үстімен жүрелеп жүру3. Тақтай үстімен біз қалай жүре білеміз4. Баланс сақтай аламыз5. Допты қақпаға дәлдеп домалату6. Епті баламыз7. Мергендер жарысы8. Алға жүрелеп жылжу9. Арақашықты сақтау амалдары10. Саптарда кім бар?11. Кедергілерден секіру12. Кедергілерден сүрінбей өтіп көр <p>- балалардың қимыл әрекеттерін ұйымдастырудың түрлі нысандарында қимылдарды дұрыс орындау біліктері мен дағдыларын қалыптастыру;</p> <p>- дене қасиеттерін қалыптастыру: ептілік, қозғалыстарды үйлестіру, шыдамдылық, тепе-теңдікті сақтау, икемділік;</p>

		<p>- түрлі қимыл біліктері мен дағдылары арқылы тәрбиеленушілердің шығармашылық қабілеттерін дамыту;</p> <p>- жүру мен жүгіруде, секіру мен лақтыруда, қағып алуда, еңбектеу мен өрмелеуде негізгі қимыл түрлерін, жеке гигиена дағдыларын және денсаулықты сақтау негіздерін жетілдіру;</p> <p>- дене шынықтыру жаттығуларын орындауға қызығушылықты, саламатты өмір салтын ұстануға тәрбиелеу,</p> <p>- түрлі ұлттық қимылды ойындарды, жарыс сипатындағы ойындарды өткізу.</p> <p>2) жүгіру. Қалыпты, аяқтың ұшымен, тізені жоғары көтеріп; ұсақ және алшақ адыммен, сапта бір-бірден және жұппен, түрлі бағытта, бытырап жүгіру. Жетекшінің ауысуымен, қарқынды жылдамдатып және ақырын жүгіру. Жай қарқында үздіксіз жүгіру; 50–60 метрге жүгіру. 5 метрден 3 рет жүгіру. Түрлі бағытта жүгіру, қағып алып жүгіру;</p> <p>3) секіру. Бір орында тұрып екі аяқпен секіру, алға ұмтыла секіру, бір орында тұрып оңға, солға бұрылып секіру, аяқты бірге, алшақ қойып, біреуін – алға, екіншісін – артқа қойып, бір орында тұрып секіру. Затты жанау арқылы орнынан жоғары секіру; биіктігі 5–10 см 2–3 заттың үстінен кезектесе секіру; 20–25 см биіктіктен секіру; бір орында тұрып, ұзындыққа 4–6 сызықтың үстінен секіру (сызықтардың арақашықтығы 40–50 см);</p>
Сөйлеуді дамыту		<p>1.Күз туралы тақпақты құрастыру</p> <p>2.Көкөністер мен жемістер дауы әңгімесін мәнерлеп оқу</p> <p>3..Еркежан әжей тақпағын мәнерлеп оқу</p> <p>4.Жыл құстары жылы жаққа ұшты</p> <p>Сөздік қор.</p> <p>Балалардың сөздік қорын адамдардың мамандықтарының атауларымен, заттардың</p>

		<p>бөліктерімен, заттардың сапалары мен қасиеттерін білдіретін зат есімдермен байыту. Келесі дағдыларды қалыптастыру:</p> <ol style="list-style-type: none"> 1) тұрмыстық заттар және қоршаған орта заттарының қолданылу маңыздылығын түсіну дағдыларын қалыптастыру; 2) сөздік қорын жалпылаушы мағыналы сөздермен байыту; 3) заттарды және олардың тұрған орнын анықтау дағдыларын жетілдіру; 4) ойындарды қолдану арқылы сөздерге қызығушылығы мен зейінін дамыту. Тілдің грамматикалық құрылымы. <p>Келесі дағдыларды жетілдіру:</p> <ol style="list-style-type: none"> 1) байланыстырып сөйлеу; 2) жануарлар және олардың төлдерінің атауларын білдіретін сөздерді, сөздердің түрлі тәсілдермен жасалуын, зат есімдерді жекеше және көпше түрде қолдану; 3) әртүрлі тәсілдермен жаңа сөздер құру; 4) сан есімдерді ретімен атауға, оларды зат есімдермен бірге қолдану; 5) тілдің грамматикалық құрылымын қалыптастыруда ойындарды қолдану. Байланыстырып сөйлеу. <p>Әңгімеге қатысу және тілді түсіну, тыңдау біліктерін, көлемі шағын тақпақтарды жатқа айту, сурет бойынша заттар және ойыншықтар туралы әңгіме, үлгі бойынша әңгіме құрастыру, шағын әңгімелер мен ертегілерді айтып беруге үйрету дағдыларын қалыптастыру. Ұсынылған мазмұн бойынша сахналауды үйрету.</p>
	Көркем әдебиет	<ol style="list-style-type: none"> 1. Алтын күз 2. Алма 3. Таба нан 4. Мысық, қораз және түлкі <p>2) мәнерлеп оқу. Балаларды тақпақтар мен өлеңдерді түсініп, есте</p>

		<p>сақтауға, өлеңнің мазмұнына өз көзқарасын білдіруге үйрету. 3) мазмұндау. Таныс ертегілердің мазмұнын айтуда мазмұнның жүйелілігін сақтауға, диалогтік сөйлеуге, кейіпкерлердің мінезін сипаттауға үйрету.</p>
	<p>Қазақ тілі</p>	<p>1.Күз мезгілі. Алтын күз 2.Көгөністер мен жемістерді жинаймыз Геометриялық пішіндер 3.Сиқырлы бауырсақтар 4.Үй құстары. Жыл құстары 5.Үй құстары. Жыл құстары Сөйлеуді дыбыстық мәдениеті:</p> <p>1) қазақ тілінде айтылған сөздерді мұқият тыңдауды, сондай-ақ, осы сөздерді дұрыс айтуды және еске сақтауды; қазақ тілінің төл дыбыстарын дұрыс айтуды үйрету; 2) сөйлеу және артикуляциялық аппаратты, тыныс алуды дамыту. Сөздік қоры: 1) қоршаған ортада жиі қолданылатын тұрмыстық заттар, жемістер, көкөністер, құстар, табиғи құбылыстар туралы білімдерін кеңейту; 2) заттардың сын-сипатын, санын, қимылын білдіретін сөздерді айтуды үйрету; 3) таныс сөздерді өмірде күнделікті қолдануды үйрету. Сөйлеудің грамматикалық құрылымы: 1) 2-3 сөзден тұратын жай сөйлемдерді түсінуді және сөз тіркестерін құрауды үйрету; 2) сөйлеуде зат есімнің жекеше және көпше түрін жасау білігін қалыптастыру. Байланыстыра сөйлеу. Шағын шығармаларды, өлеңдерді тыңдауды, түсінуді және мазмұндауды үйрету.</p>

	<p>Математика негіздері</p>	<ol style="list-style-type: none"> 1. Күзгі жапырақтар шоқтары 2. Кірпілерге жемістер 3. Сарқытты тең бөлейік 4. Көлдерге қонған үйректерді санайық 5. Көлдерге қонған үйректерді санайық <p>Сан, санау:</p> <ol style="list-style-type: none"> 1) 5 көлемінде санау, заттарды үлгісі бойынша және аталған саны бойынша санау дағдысын қалыптастыру. Сандарды реті бойынша атауға және қорытынды санды атауға, «Барлығы қанша?» сұрағына жауап беруге үйрету. Бірінің астына бірі 2 қатарда орналасқан заттардың екі тобын салыстыруды үйрету; 2) теңдік және теңсіздік туралы ұғымдарды қалыптастыру. Салыстырылатын топтар: бір көп, бір және екі, екі және үш және төрт, төрт және бес; 3) теңді кем топқа үстемелей отырып немесе артық топтан бір затты алып тастай отырып, екі тәсілмен орнатуға, «Қанша еді?», «Қаншасы қалды?» сұрақтарына жауап беруге үйрету; 4) 5-ке дейін реттік санау дағдыларын дамыту, реттік сан есімдерді атау, «Нешінші?», «Саны бойынша қайсысы?» сұрақтарына жауап беру дағдыларын дамыту; 5) сандық топты белгілей отырып, 5-ке дейінгі сандармен таныстыру. Әртүрлі сезім мүшелерінің көмегімен санау дағдысын дамыту (көру, есту, иіс сезу). Тура және кері бағытта 5 көлемінде санатып жаттықтыру. <p>Шама.</p> <p>Заттар шамасы бойынша әртүрлі болатындығы жайлы түсінік беру.</p> <p>Келесі дағдыларды қалыптастыру:</p> <ol style="list-style-type: none"> 1) ұзындығы және ені бойынша бірдей және екі түрлі заттарды салыстыру; 2) биіктігі және жуандығы бойынша бірдей және екі түрлі заттарды
--	-----------------------------	--

		салыстыру; 3) шаманы салыстыруда беттестіру және тұтастыру тәсілдерін қолдану.
	Қоршаған ортамен таныстыру	<ol style="list-style-type: none"> 1. Алтын жапырақ 2. Жемістер 3. Жапырақтар әлемі 4. Бауырсақ 5. Тыраулайды тырналар 6. Бұлбұл <p>Табиғаттағы маусымдық өзгерістер: күзгі, қысқы табиғатты, олардың қарапайым өзгерістерін бақылау дағдыларын дамыту; адамдардың күзгі, қысқы әрекеттеріне балалардың зейін аудару дағдыларын қалыптастыру.</p>
	Құрастыру	<ol style="list-style-type: none"> 1. Саңырауқұлақтар әлеміне саяхат 2. Бидай масағы 3. Үйрек <p>Қағаздан құрастыру. Қағаздан құрастыруды үйрету: қағазды тікбұрышты парағын жартысынан бүктеп, бұрыштарды және қырларды біріктіру, детальдің негізгі түріне желімдеу. Қағаз парағын көлемді пішіндерге қайта келтіру, қағазды кесекке, орамдарға, ілмекке айналдыра білу дағдыларын бекіту.</p>
	Сурет салу	1. Күзгі саябақтағы жапырақтардың түсуі

		<p>2. Жемістер 3. Алтын бидай алқабы</p> <p>Сюжеттік сурет салу: 1) қоршаған ортаның әсемдігіне, өнер туындыларына, тұрмыстық заттарға, қазақ және басқа халықтардың ойыншықтарына эмоционалды-эстетикалық талғам дағдыларын қалыптастыру. 2) қарапайым табиғат құбылыстарын, ертегі кейіпкерлерін бейнелеуге машықтандыру.</p>
	Мүсіндеу	<p>1. Саңырауқұлақтар 2. Анама бәліш пісіремін</p> <p>3) пропорцияларды сақтап, саусақ пен алақан қозғалыстарын пайдалана отырып екі бөліктен тұратын заттарды; 4) адамның пішінін; 5) заттарды толық пішіні алынғанға дейін немесе жайылған пішіннің жиектері иілгенге дейін сығымдау.</p>
	Жапсыру	<p>1. Бұтақтағы алмалар 2. Көлшіктегі торғайлар</p> <p>Сюжеттік жапсыру: 1) барынша күрделі заттарды, жануарлар пішінін бейнелеу, заттарды қағаз бетінде орналастыру дағдыларын қалыптастыру. Композицияны құрастыру кезінде заттар мен нысандардың көлемі бойынша арақатынасын ескеру; 2) дөңгелектерді және сопақша пішіндерді қию дағдыларын жетілдіру. Тар жолақтарды көлденеңінен қию, шаршыдағы</p>

		бұрыштарды қиюды бекіту.
	Музыка	<p>1.Күзге ән арнайық 2.Күз 3.Күз жомарт 4.Күз жомарт 5.Адам еңбегіне жыр 6.Тәтті нан 7.Адам еңбегіне жыр 8.Көгершіндер әні Музыка тыңдау. Келесі дағдыларды қалыптастыру: 2) әуендерді немесе музыкалық шығармаларды орындау кезінде пьесаларды тану және атау. Ән айту. Келесі дағдыларды қалыптастыру: 2) дауыс пен есту қабілетін дамытуға арналған жаттығуларды қысқа әндер айту арқылы дағдыны жетілдіру, дауыстап және төмен дауыспен ән салу, қол қозғалысымен көрсету. Музыкалық-ырғақтық қимылдар. Келесі дағдыларды қалыптастыру: 2) марш сипатын ырғақты жүріспен беру, музыканың қимылдық сипатын жеңіл, ырғақты жүгірумен беру. Билер. Әуеннің көңілді би сипатын қабылдауға үйрету, музыканың кіріспесін ажырату, содан кейін қимылды бастау, музыканың сипатына сәйкес қимылдарды ауыстыру, би қимылдарын, билерді, ойындарды есте сақтау. Ойындар, хороводтар. Әннің мәтініне сәйкес ойын қимылдарымен сүйемелдей отырып,</p>

		<p>әнді көңілді және емін-еркін әндету, хор айтуды шеңбер бойымен жүргізу, музыкалық фразаларға сәйкес қимылдарды өзгерту; шапшаңдық пен икемділік таныту, пьесаның соңын белгілеу, халық ойындарының көңілді сипатын беру, дыбыстарды жоғарылығы бойынша ажырату, үлкен шеңберге және шашырап тұру. Балалардың музыкалық аспаптарында ойнау. Келесі дағдыларды қалыптастыру: 1) фортепиано сүйемелдеуіндегі балалар музыкалық аспаптарында ересектердің орындауындағы би әуенін тыңдау;</p>
--	--	--

**Мектепке дейінгі тәрбие мен оқытудың үлгілік оқу жоспары және Мектепке дейінгі тәрбие мен оқытудың үлгілік оқу бағдарламасы негізінде
2022 - 2023 оқу жылына арналған ұйымдастырылған іс-әрекеттің перспективалық жоспары**

Білім беру ұйымы (балабақша) «Бағлан»бөбекжайы

Топ: ересек «Балдәурен»топ

Балалардың жасы: 4 жасар.

Жоспардың құрылу кезеңі: қараша айы, 2022-2023 оқу жылы.

Айы	Ұйымдастырылған іс-әрекет	Ұйымдастырылған іс-әрекеттің міндеттері
Қараша	Дене шынықтыру	1.Кедергілерден секіру 2.Кедергілерден сүрінбей өтіп көр 3.Озамын десең - зерек бол 4.Пингвин сияқты секіру 5.Сан түрлі секіре аламыз 6.Ойын шартын ұстанайық 7.Бір жанымен, шапшаң қадаммен жүру 8.Аңдардың жүрістеріне еліктейік 9.Ойын жүргізуші 10.Арқан астынан еңбектеу 11.Иілгіш боламыз 12.Қимылдарды қалай танисыз? 13.Еңіс тақтайдың үстімен жүру 14.Тепе-теңдікті сақтайық 15.Досқа нені үйретемін? - балалардың денесін үйлесімді дамыту, спорттық, қимылды ойындарға, спортпен айналысуға қызығушылықты арттыру;

		<p>- дене сапаларын: күш, жылдамдық, төзімділік, ептілік, икемділікті қалыптастыру;</p> <p>- негізгі қимыл түрлерін: жүру мен жүгіруді, секіру мен лақтыруды, қағып алуды, еңбектеу мен өрмелеуді, жеке мәдени-гигиеналық дағдылары жетілдіру;</p> <p>- дене шынықтыру жаттығуларын орындауға қызығушылықты ояту, салауатты өмір салтын ұстануға тәрбиелеу;</p> <p>- әртүрлі ұлттық қимылды ойындарға, жарыс сипатындағы ойындарға қызығушылыққа баулу;</p> <p>- ойын барысында, спорт жабдықтарын қолдануда қауіпсіздікті сақтау.</p> <p>Жүгіру: аяқтың ұшымен, тізені жоғары көтеріп, адымдап жүгіру, сапта бір-бірден, шеңбер бойымен, «жыланша», шашырап жүгіру; түрлі тапсырмаларды орындай отырып: шапшаң және баяу қарқынмен, жетекшіні ауыстырып жүгіру, 1–1,5 минут ішінде баяу қарқынмен жүгіру, орташа жылдамдықпен жүруді кезектестіре отырып, 40–50 метрге жүгіру.</p> <p>Жалпы дамытушы жаттығулар.</p> <p>Қол және иық белдеуіне арналған жаттығулар.</p> <p>Қолды алға, екі жаққа, жоғары көтеру (бір уақытта, кезекпен), төмен түсіру, қолдарын арқасына апару: қолдарды төмен түсіру; белге қою, кеуде тұсына қою; қолдарын алға-артқа сермеу; қолды иыққа қойып, шынтақтарын бүгіп, қолдарын айналдыру. Қолды алға созып, саусақтарды жұму және ашу, қолдың білектерін айналдыру. Қолды кеуденің алдына қою, желкеге қою, иықтарды түзеп, екі жаққа бұрылу. Жаттығуларды заттармен және заттарсыз орындау.</p> <p>Спорттық жаттығулар.</p> <p>Велосипед тебу: екі немесе үш дөңгелекті велосипед тебу; оңға, солға бұрылу.</p> <p>Жүзу: суға түсу, суда ойнау; суда отырып, аяқтарын жоғары және төмен көтеріп қимылдар орындау; иекке дейін суда отыру, судан шығу; бетін суға малу; еркін әдіспен жүзуге талпыну.</p> <p>Қимылды ойындар.</p> <p>Қимылды ойындарға қызығушылықты дамыту. Таныс ойындарды</p>
--	--	--

		<p>ұйымдастыруда бастамашылдық, дербестік танытуға баулу. Ойындарда физикалық қасиеттерді (жылдамдық, күш) дамыту. Қимылды ойындарда жетекші рөлді орындауға үйрету, ойын ережелерін саналы түрде сақтауға баулу. Доптармен ойындарда балалардың белсенділігін дамыту.</p> <p>Дербес қимыл белсенділігі.</p> <p>Балалардың доптармен, қозғалатын ойыншықтармен, құрсаулармен ойындарын қолдау, дене шынықтыру құралдарын, спорттық және қимылды ойындарға арналған атрибуттарды пайдалануға ынталандыру. Балаларды педагогпен бірге жаттығуларды орындауға, қимылды ойындарға қатысуға тарту. Балалардың жас және жеке ерекшеліктерін ескере отырып, ағзаға түсетін салмақты реттеу. Ауа-райының жағдайларын ескеріп, таза ауада балалардың қимылдарды орындауы үшін жағдайлар жасау.</p> <p>Салауатты өмір салтын қалыптастыру.</p> <p>Тамақтану тәртібін сақтаудың және көгөністер мен жемістердің, дәрумендердің адам ағзасына пайдасы туралы түсінік беру.</p> <p>«Денсаулық - зор байлық» сөзінің мәнін түсіну, өзінің жасаған іс- әрекетінің ағзаға әсерін, тістерді тазалаудың пайдасын, суық тимеудің алдын- алуға болатынын түсіну. Салауатты өмір салты туралы ұғымдарды кеңейту.</p> <p>Мәдени-гигиеналық дағдыларды жетілдіру.</p> <p>Балаларды ұқыптылыққа, тазалыққа, өзінің сыртқы келбетін қадағалауды әдетке айналдыруға баулу. Тамақтанар алдында, дәретханаға барғаннан кейін, ластанған кезде қолды өз бетінше сабынмен жууға, тісін тазалауға үйрету. Тарақты, қол орамалды пайдалана білуді бекіту.</p> <p>Тамақтану әдебін сақтау. Тамақты асықпай шайнау, асхана құралдарын (қасық, шанышқы), майлықты дұрыс қолдану, тамақтанып болғаннан кейін ауызды шаю.</p> <p>Өзіне-өзі қызмет көрсету дағдылары.</p> <p>Өзіне-өзі қызмет көрсету дағдыларын: өз бетінше киіну мен шешінуді, тісін тазалауды жетілдіру. Киімдерді жинау, ілу, ересектің көмегімен оларды тазалау, құрғату. Бейнелеу әрекетінен соң құтыларды, қылқаламдарды жуу, үстелді сүрту.</p> <p>Сауықтыру-шынықтыру шаралары.</p>
--	--	---

		<p>Шынықтырудың барлық түрлерін, жалпы және жергілікті су шараларын жүргізу: дымқыл шүберекпен сүртінуге, аяқтарды, денені шаю, әрбір тамақтанғаннан кейін ауызды шаю. Жалпақ табандылықтың алдын-алу үшін түрлі жолдармен, жылы күндері шөптің, құмның үстімен жалаң аяқ жүру. Қимылдауға ыңғайлы, жеңіл киіммен желдетілген бөлмеде дене жаттығуларын орындау. Тыныс алу жолдарын шынықтыру.</p>
	<p>Сөйлеуді дамыту</p>	<p>1.Балалардың қолынан қорек іздеген тиіннің суреті бойынша әңгіме құрастыру 2.Жол ережелері 3.Зообақ тұрғындары туралы жұмбақ жасыру жаттығулары 4.Ойыншықтар фабрикасына саяхат 5. Қыс келді</p> <p>- балаларды өздігінен сипаттау және баяндау әңгімелерін құруға баулу; - баланың айналасындағы өзін қоршаған ортадан тыс заттар мен құбылыстар туралы ақпараттарды алуында оның қажеттіліктерін қанағаттандыру, оларды құрдастарымен талқылау.</p> <p>Сөйлеудің дыбыстық мәдениеті. Дауысты, дауыссыз дыбыстарды дұрыс айту дағдыларын бекіту, ызың және үнді (р, л) дыбыстарды анық айтуға жаттықтыру. Артикуляциялық аппаратты жетілдіру. Сөйлеу қарқынын өзгертуді бекіту: ақырын, жылдам сөйлеуді меңгерту үшін тақпақтар мен жаңылтпаштар айтқызу.</p> <p>Сөздік қор. Айналасындағы заттармен сөздік қорды кеңейту: тұрмыстық заттар және қоршаған орта заттарының қолданылу маңыздылығын түсіну, заттардың атауларын, олардың бөліктері мен бөлшектерін, олар жасалған материалдарды, материалдардың белгілі және белгісіз қасиеттерін сөйлеуде қолдану. Баланың сөздік қорын айналасындағы өзін қоршаған ортадан тыс заттар мен</p>

		<p>кұбылыстардың атауларымен кеңейту, аталған заттардың қолданылу аясы туралы балалармен талқылау.</p> <p>Тілдің грамматикалық құрылымы. Сөйлемдегі сөздерді байланыстыруға, көмекші сөздерді дұрыс қолдануға, зат есімдерді жекеше және көпше түрде үйрету.</p> <p>Байланыстырып сөйлеу. Диалогтік сөйлеуді жетілдіру: әңгімеге қатысуға баулу, диалогке қатысушы үшін түсінікті сұрақтар қоюға және қойылған сұрақтарға дұрыс, толық жауап беруге баулу.</p>
	Көркем әдебиет	<p>1.Кішкентай бағбан 2.Көлік жүргізуші 3.Батпан құйрық 4.Алтын құс 5. Боран</p> <p>- балалар әдебиетіне, театр әлеміне қызығушылықты дамыту; - балаларға жастарына сәйкес тыңдауға, сахналауға, тәрбиелік мәні бар әдеби шығармаларды ұсыну.</p> <p>Әдеби шығармаларды мұқият тыңдау, кейіпкерлерге жанашырлық таныту, ондағы әрекеттердің дамуын қадағалау, мазмұнын түсінуге және олардың мазмұнын қайталап айтуда сюжет желісінің реттілігін сақтауға, автор сөздерін айту, кейіпкерлердің мінезін беру, шығарма мазмұны бойынша сұрақтарға жауап беруге, ересектермен бірге ертегі мен әңгіменің басын, соңын ойдан құрастыруға баулу.</p>
	Қазақ тілі	<p>1.Не, қалай дыбыстайды? Үй жануарлары мен төлдері. Ақырын – қатты 2. Көліктер. Қала мен ауыл. Көп – аз 3. Жабайы аңдар және балалары. Жылдам-баяу 4. «Үш аю» ертегісі 5. Қыс мезгілі. Қысқы табиғат құбылыстары</p>

		<p>- ересектермен және балалармен еркін қарым-қатынас жасау дағдыларын қалыптастыру;</p> <p>- Қазақстан халқының мәдениетімен, салт-дәстүрлерімен таныстыру арқылы түрлі балалар әрекетінде балалардың ауызша сөйлеуін дамыту.</p> <p>Тілдік дамытушы орта. Айналасындағы өзін қоршаған ортадан тыс заттар мен құбылыстар, оқиғалар туралы ақпараттарды алуға және оларды талқылауға мүмкіндік беру. Ұжымдық әңгімеге қатысуға, әңгімелесушінің сөзін бөлмей, кезекпен сөйлеуге үйрету. Бейнелеу құралдарын қолдана отырып, еркін ойындарда және сахналық қойылымдарда адамдар мен жануарлардың эмоционалды көңіл-күйін жеткізу.</p> <p>Сөйлеудің дыбыстық мәдениеті. Артикуляциялық және дауыс аппаратын, сөйлеуде тыныс алуды, фонематикалық естуді, анық және қалыпты қарқынмен сөйлей білуді дамыту. Қазақ тіліне тән "ө" дыбыстарын жеке, сөз ішінде анық айтуға баулу.</p> <p>Сөздік қор. Қоршаған ортадағы заттар мен өсімдіктердің, жануарлардың, құстардың, табиғат құбылыстарының, тұрмыстық заттардың атауларын білдіретін сөздерді түсіну және атау дағдыларын қалыптастыру.</p> <p>Туыстық қарым-қатынасты («сіңлі», «жеңге», «жезде», «нағашы», «жиен», «бөле») білдіретін сөздерді үйрету. Өзінің отбасы, отбасылық мерекелер, отбасындағы қызықты оқиғалар, салт-дәстүрлер туралы айтуға баулу.</p> <p>Төрт түлікті бағатын адамдардың кәсіпшілік атауларын таныстыру: «қойшы», «жылқышы», «түйеші», «сиыршы» аталған атаулардың олардың еңбегімен байланыстылығын түсіндіру. Төрт түлік иелерінің төлдерді қалай шақыратынын балалардың өздеріне айтқызу.</p> <p>Тілдің грамматикалық құрылымы. Сөздерді жіктеп, тәуелдеп, септеп қолдана білуге үйрету.</p> <p>Байланыстырып сөйлеу. Қарым-қатынас барысында балаларды қойылған сұрақтардың сипатына сәйкес хабарлы, лепті, бұйрықты сөйлемдермен жауап беруге, өзі мен</p>
--	--	--

		күрдастарының жауабындағы қателіктерді және жауаптың дұрыстығын ажырата білуге және дұрыс жауабын ұсынуға, бір-біріне неге, не үшін деген зерттеу сипатындағы сұрақтарды қоюға, бір-бірімен еркін диалог құруға, еркін талқылауға мүмкіндік беру.
	Математика негіздері	<p>1.Күзгі орманның ғажайыптары</p> <p>2.Көліктер жүретін ұзын және қысқа жолдар</p> <p>3.Қояндар отбасы қысқа дайындалады</p> <p>4.Түрлі пішіндерге толған ғажайып көлік. Шаршы, дөңгелек, үшбұрыш</p> <p>5. Сыңарлы және сыңарсыз киімдер</p> <ul style="list-style-type: none"> - заттарды зерттеу барысында олардың пішінін, көлемін көзбен өлшеу, қолмен ұстау арқылы көрнекі-бейнелік ойлауды, есте сақтауды, қиялдауды, сөйлеуді, қолдың ұсақ моторикасын дамыту; - танымдық қызығушылықты дамыту, себеп-салдарлық байланыстарды орнату, талдау жасай білуге, қорытынды шығаруға баулу; - сенсорлық қабілеттерін, бастапқы ойлау операцияларын, жиын туралы қарапайым түсініктерін қалыптастыру; - сыни ойлау дағдыларын қалыптастыру, ұжыммен жұмыс істей білуге үйрету; - эстетикалық талғамды қалыптастыру, балалардың ой-өрістерін кеңейту; тірі және өлі табиғат объектілеріне ұқыпты қарауға тәрбиелеу. <p>Сан, санау.</p> <p>Екі қатарда орналасқан заттар тобын салыстыруды үйрету, теңдік және теңсіздік туралы ұғымдарды қалыптастыру. Тең ұғымын екі тәсілмен саны бойынша кем топқа бір затты қосу немесе артық топтан алып тастау арқылы қалыптастыру, «қанша болды?», «қаншасы қалды?» сұрақтарына жауап беруге үйрету.</p> <p>5 көлемінде тура және кері санауға жаттықтыру.</p>
	Сурет салу	1.Үлкен және кішкентай қарбыздар

		<p>2.Жүк мәшинесі 3.Алманы тапқан қоян 4.Ғажайып әлемінің шамдары 5. Аулаға қар жауды</p> <p>- қазақ халқының ұлттық бейнелеу өнеріне баулу арқылы патриотизмге тәрбиелеу; - түрлі балалар әрекетінде балалардың көркем-шығармашылық қабілеттерін, дербестігін, белсенділігін дамыту. Заттардың пішіні: дөңгелек, сопақ, шаршы, тікбұрыш, үшбұрыш, көлемі бөліктерінің орналасуы туралы түсініктерді бекіту. Заттардың көлемі бойынша арақатынасын беруге үйрету: ағаш биік, бұта ағаштан аласа, гүл бұтадан аласа.</p>
	Жапсыру	<p>1.Жүк көлігі 2.Ағаштарды қар басты</p> <p>- қоршаған ортадағы әсемдікті қабылдауға баулу, шығармашылық ойлау мен қиялды дамыту; - өнер түрлері туралы ұғымдарды кеңейту, заттарды қарау және қолмен ұстап зерттеуді дамыту. Текшеден дөңгелек пішін, тікбұрыштан бұрыштарын бүктеу арқылы сопақша пішіндерді қиып алуға, бұл тәсілді жемістерді, көгөністерді, гүлдерді, оюларды қиюда қолдану.</p>
	Мүсіндеу	<p>1.Жемістер 2.Аю бауырсақпен кездесті 3. Аққала</p> <p>- өзінің және басқа балалардың жұмыстарын бағалау арқылы көркем-эстетикалық талғамды дамыту;</p>

		<p>- өнер туындыларын қабылдау мен түсіну дағдыларын қалыптастыру. Пластикалық кесектерден әртүрлі тәсілдерді қолданып, бейнелерді мүсіндеу, әртүрлі пішіндегі таныс заттарды өзіне тән ерекшеліктерін ескере отырып, заттардың толық пішіні пайда болғанға дейін немесе жайылған пішіннің жиектерін ию, жеке бөліктерді тұтас бөліктен созу, майда бөлшектерді қысу сияқты тәсілдермен мүсіндеу. Мүсінделген заттың, фигуралардың бетін тегістеуге үйрету.</p>
	Музыка	<ol style="list-style-type: none"> 1. Жомарт күз 2. Күз әуені 3. Ойыншықтар 4. Аңдардан нені үйренеміз? 5. Кірпі 6. Қоңыраулар сыңғыры 7. Қоңыраулар сыңғыры 8. Қыс бояулары 9. Қыс әні <p>- балаларға тыңдауға, айтуға жастарына сәйкес, тәрбиелік мәні бар әндерді ұсыну. Балалардың музыкаға деген қызығушылығын тудыру, оны тыңдауға ынталандыру, музыкалық шығармаларды эмоционалды қабылдауды дамыту. Музыка тыңдау. Музыканы тыңдау мәдениетін сақтау (музыкалық шығармаларды алаңдамай соңына дейін тыңдау). Музыканың сипатын сезінуге үйрету. Ән айту. Балаларды мәнгерлеп ән айтуға үйрету, әнді созып, қимылдармен үйлестіріп айтуды қалыптастыру (ре-си бірінші октава шегінде). Музыкалық-ырғақты қимылдар. Би қимылдарын, ойындағы музыкалық қимылдарды орындауға</p>

		<p>қызығушылық тудыру, марш сипатын ырғақты жүріспен беру, музыканың қимылдық сипатына қарай жеңіл, ырғақты жүгіру.</p> <p>Балалар музыкалық аспаптарында ойнау.</p> <p>Таныс әндерді орындауда балаларға арналған әртүрлі шулы музыкалық аспаптарды қолдану. Сылдырмақтармен әуендерді ойнау.</p> <p>Билер.</p> <p>Әуеннің көңілді сипатын қабылдауға үйрету, музыканың кіріспесін ажырату, кіріспеден кейін қимылдарды бастау, музыканың сипатына сәйкес қимылдарды ауыстыру, би қимылдарының, билердің атауларын есте сақтау. Жеңіл, ырғақпен қозғалу.</p>
	<p>Құрастыру</p>	<p>1.Күзгі ағаш 2.Түлкі деген қу болар 3. Ақтөске үйшік құрастырамыз</p> <p>- балаларды қауіпсіздікті сақтауға, ұқыптылыққа тәрбиелеу.</p> <p>Құрылыс материалдарынан, «лего» конструкторлардан құрастыру.</p> <p>Орналастыру тәсілдерін қолдана отырып, пластиналарды тігінен және кірпіштерді, бөлшектерді көлденеңінен орналастыру, құрастыруға қолданған құрылыс бөлшектерін ажырату (текше, пластина, кірпіш, блок) және атау, оларды сапасы, көлемі мен пішіні бойынша таңдау, өз бетінше ойдан құрастыруға мүмкіндік беру, құрастырылған құрылыс бөлшектерінің кеңістікте орналасуын айқындау. Дайын құрылыспен түрлі ойындар ойнауға ынталандыру.</p> <p>Құрылыс бөлшектеріне ұқыптылықпен қарау, ойнап болған соң оларды жинау және орнына қою, құрастыру барысында қауіпсіздік ережелерін сақтау.</p> <p>Ұжымдық құрастыруға қызығушылықты ояту, құрылыс жобасын бірлесіп ойластыру, құрдастар арасында міндеттерді бөлісу, түрлі құрылымдық тәсілдерді қолдану, командамен бірге нәтижеге қол жеткізу, дайын құрылысты талдау.</p>

	<p>Қоршаған ортамен танысу</p>	<ol style="list-style-type: none"> 1. Асқабақ тиелген трактор 2. Көліктер 3. Мыршай 4. Өсімдіктер күтімі 5. Сиқырлы кемпірқосақ 6. Аппақ қыс <p>- ересектердің еңбегі, оның қоғамдық өмірдегі рөлі туралы, жалпы қабылданған нормалар мен ережелер негізінде құрдастарымен және ересектермен өзара қарым-қатынастары туралы білімдерін кеңейту;</p> <p>- отансүйгіштік сезімдерін, еліміздің жетістігіне мақтаныш сезімін тәрбиелеу;</p> <p>- құрдастарымен сыпайы қарым-қатынас жасауға баулу;</p> <p>- туған өлкеге, өзінің еліне және оның тарихына сүйіспеншілікке тәрбиелеу;</p> <p>- тірі және өлі табиғат туралы білімдерін кеңейту;</p> <p>- танымдық қызығушылықтары мен шығармашылық қиялды қалыптастыру; табиғатты сақтауда адамның рөлі туралы білімдерін қалыптастыру; қоршаған ортада, табиғатта қауіпсіздікті сақтау.</p> <p>Байланыс және қозғалыс құралдары.</p> <p>Қозғалыс ортасын ескере отырып, көлік құралдарын танып және атай білу дағдыларын қалыптастыру. Әртүрлі көлік құралдары мен оларды басқаратын адамдар туралы білімдерін жетілдіру. Көлікте жұмыс істейтін адамдарға сыйластық танытуға тәрбиелеу.</p>
--	--------------------------------	--

**Мектепке дейінгі тәрбие мен оқытудың үлгілік оқу жоспары және Мектепке дейінгі тәрбие мен оқытудың үлгілік оқу бағдарламасы негізінде
2022 - 2023 оқу жылына арналған ұйымдастырылған іс-әрекеттің перспективалық жоспары**

Білім беру ұйымы (балабақша) «Бағлан»бөбекжайы

Топ: ересек «Балдәурен»топ

Балалардың жасы: 4 жастан.

Жоспардың құрылу кезеңі: желтоқсан айы, 2022-2023 оқу жылы.

Айы	Ұйымдастырылған іс-әрекет	Ұйымдастырылған іс-әрекеттің міндеттері
Желтоқсан	Дене шынықтыру	1.Төрт тағандап еңбектеу 2.Сапты бұзбай еңбектейміз 3.Озаттар эстафеталары 4.Тепе-теңдікті сақтап жүру 5.Шырша ойыншығын қолға ұстап 6.Шеңбердегі қызықтар 7.Гимнастикалық қабырғаға өрмелеу 8.Аяз-Ата сыйлығына жетейік 9.Аяз-атамен ойындар жарысы 10.Ұзындыққа секіру 11.Қысқы ойындар 12.Қысқы эстафеталар - балалардың денесін үйлесімді дамыту, спорттық, қимылды ойындарға, спортпен айналысуға қызығушылықты арттыру; - дене сапаларын: күш, жылдамдық, төзімділік, ептілік, икемділікті қалыптастыру; - негізгі қимыл түрлерін: жүру мен жүгіруді, секіру мен лақтыруды, қағып алуды, еңбектеу мен өрмелеуді, жеке мәдени-гигиеналық дағдылары

		<p>жетілдіру;</p> <ul style="list-style-type: none"> - дене шынықтыру жаттығуларын орындауға қызығушылықты ояту, салауатты өмір салтын ұстануға тәрбиелеу; - әртүрлі ұлттық қимылды ойындарға, жарыс сипатындағы ойындарға қызығушылыққа баулу; - ойын барысында, спорт жабдықтарын қолдануда қауіпсіздікті сақтау. <p>Еңбектеу, өрмелеу: 10 метрге дейінгі қашықтықта заттардың арасымен тура бағыт бойынша, көлбеу тақтай бойымен төрттағандап еңбектеу; етпетімен жатып, гимнастикалық скамейка бойымен қолдарымен тартылып, алға қарай еңбектеу; табан мен алақанға сүйеніп, төрт тағандап еңбектеу, 50 сантиметр биіктікте ілінген арқанның астынан еңбектеу; құрсаудан еңбектеп өту; гимнастикалық қабырғаға жоғары-төмен ауыспалы қадаммен өрмелеу, бөрене және гимнастикалық скамейкадан аттап өту.</p> <p>Жалпы дамытушы жаттығулар.</p> <p>Кеудеге арналған жаттығулар.</p> <p>Екі қолды белге қойып, оңға-солға бұрылу (жылдам және бір қалыпты). Оңға, солға еңкею, шалқаю. Тұрған қалыпта екі аяқ бірге (алшак), алға еңкейіп, қолдың саусақтарын аяқтың ұшына жеткізіп, заттарды қою және жоғары көтеру. Тізерлеп отырып, допты өзінен айналдыра домалату. Бір аяқты жоғары көтеріп, жоғары көтерілген аяқтың астынан затты бір қолдан екінші қолға беру. Отырған қалыпта екі аяқты жоғары көтеру, бұғу және жазу, төмен түсіру. Екі аяқты айқастырып, отыру және тұру. Тізерлеп тұрып, алға еңкею және артқа шалқаю, екі аяқты кезек бұғу және жазу, көтеру және түсіру. Қолына зат ұстап, шалқасынан жатып, қолды созу және осы қалыпта етпетінен бұрылып жату. Етпетінен жатқан қалыпта иықтарын, басын, қолдарын алға созып көтеру.</p> <p>Спорттық жаттығулар.</p> <p>Шанамен сырғанау: төбешіктен сырғанау; бір-бірін сырғанату, шанамен төбешікке көтерілу, төбешіктен түскенде тежеу. Мұз жолмен өз бетінше сырғанау.</p> <p>Шаңғымен жүру: шаңғымен бірінің артынан бірі жүру; ересектердің көмегімен шаңғыны киіп, шешу.</p>
--	--	---

		<p>Жүзу: суға түсу, суда ойнау; суда отырып, аяқтарын жоғары және төмен көтеріп қимылдар орындау; иекке дейін суда отыру, судан шығу; бетін суға малу; еркін әдіспен жүзуге талпыну.</p> <p>Қимылды ойындар. Қимылды ойындарға қызығушылықты дамыту. Таныс ойындарды ұйымдастыруда бастамашылдық, дербестік танытуға баулу. Ойындарда физикалық қасиеттерді (жылдамдық, күш, шыдамдылық) дамыту. Қимылды ойындарда жетекші рөлді орындауға үйрету, ойын ережелерін саналы түрде сақтауға баулу. Доптармен, секіргіштермен ойындарда балалардың белсенділігін дамыту.</p> <p>Дербес қимыл белсенділігі. Балалардың доптармен, қозғалатын ойыншықтармен, құрсаулармен ойындарын қолдау, дене шынықтыру құралдарын, спорттық және қимылды ойындарға арналған атрибуттарды пайдалануға ынталандыру. Балаларды педагогпен бірге жаттығуларды орындауға, қимылды ойындарға қатысуға тарту. Балалардың жас және жеке ерекшеліктерін ескере отырып, ағзаға түсетін салмақты реттеу. Ауа-райының жағдайларын ескеріп, таза ауада балалардың қимылдарды орындауы үшін жағдайлар жасау.</p> <p>Салауатты өмір салтын қалыптастыру. Дене белсенділігі (таңертеңгі жаттығу, шынықтыру, спорттық және қимылды ойындар) мен ұйқының қанық болуының пайдасы туралы түсінікті кеңейту. Құлап қалған кезде өзіне қарапайым көмек көрсетуге, науқастанған кезде ересектерге жүгінуге баулу.</p> <p>Мәдени-гигиеналық дағдыларды жетілдіру. Балаларды ұқыптылыққа, тазалыққа, өзінің сыртқы келбетін қадағалауды әдетке айналдыруға баулу. Тамақтанар алдында, дәретханаға барғаннан кейін, ластанған кезде қолды өз бетінше сабынмен жууға, тісін тазалауға үйрету. Тарақты, қол орамалды пайдалана білуді бекіту. Тамақтану әдебін сақтау. Тамақты асықпай шайнау, асхана құралдарын (қасық, шанышқы), майлықты дұрыс қолдану, тамақтанып болғаннан кейін ауызды шаю.</p> <p>Өзіне-өзі қызмет көрсету дағдылары.</p>
--	--	--

		<p>Өзіне-өзі қызмет көрсету дағдыларын: өз бетінше киіну мен шешінуді, тісін тазалауды жетілдіру. Киімдерді жинау, ілу, ересектің көмегімен оларды тазалау, құрғату. Бейнелеу әрекетінен соң құтыларды, қылқаламдарды жуу, үстелді сүрту.</p> <p>Сауықтыру-шынықтыру шаралары. Шынықтырудың барлық түрлерін, жалпы және жергілікті су шараларын жүргізу: дымқыл шүберекпен сүртінуді, аяқтарды, денені шаю, әрбір тамақтанғаннан кейін ауызды шаю. Жалпақ табандылықтың алдын-алу үшін түрлі жолдармен, жылы күндері шөптің, құмның үстімен жалаң аяқ жүру. Қимылдауға ыңғайлы, жеңіл киіммен желдетілген бөлмеде дене жаттығуларын орындау. Тыныс алу жолдарын шынықтыру.</p>
	Сөйлеуді дамыту	<ol style="list-style-type: none"> 1.Қазақстан картасы бойынша әңгімелесу 2.Шырша туралы әңгіме құрастыру 3.Аққаламен сөздік жаттығулар тізбегі 4.Қысқы аулада <p>- балаларды өздігінен сипаттау және баяндау әңгімелерін құруға баулу; - баланың айналасындағы өзін қоршаған ортадан тыс заттар мен құбылыстар туралы ақпараттарды алуында оның қажеттіліктерін қанағаттандыру, оларды құрдастарымен талқылау.</p> <p>Сөйлеудің дыбыстық мәдениеті. Дауысты, дауыссыз дыбыстарды дұрыс айту дағдыларын бекіту, ызың және үнді (р, л) дыбыстарды анық айтуға жаттықтыру. Артикуляциялық аппаратты жетілдіру. Сөйлеу қарқынын өзгертуді бекіту: ақырын, жылдам сөйлеуді меңгерту үшін тақпақтар мен жаңылтпаштар айтқызу. Дикция бойынша жұмысты жалғастыру: сөздер мен сөз тіркестерінің дұрыс айтылуын жақсарту.</p> <p>Сөздік қор. Айналасындағы заттармен сөздік қорды кеңейту: тұрмыстық заттар және қоршаған орта заттарының қолданылу маңыздылығын түсіну, заттардың</p>

		<p>атауларын, олардың бөліктері мен бөлшектерін, олар жасалған материалдарды, материалдардың белгілі және белгісіз қасиеттерін сөйлеуде қолдану.</p> <p>Баланың сөздік қорын айналасындағы өзін қоршаған ортадан тыс заттар мен құбылыстардың атауларымен кеңейту, аталған заттардың қолданылу аясы туралы балалармен талқылау.</p> <p>Сөздік қорды ересектердің мамандықтарын білдіретін зат есімдермен, еңбек әрекетін білдіретін етістіктермен толықтыру.</p> <p>Тілдің грамматикалық құрылымы.</p> <p>Сөйлемдегі сөздерді байланыстыруға, көмекші сөздерді дұрыс қолдануға, зат есімдерді жекеше және көпше түрде үйрету.</p> <p>Байланыстырып сөйлеу.</p> <p>Диалогтік сөйлеуді жетілдіру: әңгімеге қатысуға баулу, диалогке қатысушы үшін түсінікті сұрақтар қоюға және қойылған сұрақтарға дұрыс, толық жауап беруге баулу. Балаларды әңгіме айтуға үйрету: затты, суретті өз бетінше қарап, сипаттауға үйрету.</p>
	<p>Көркем әдебиет</p>	<ol style="list-style-type: none"> 1.Көк тудың желбірегені 2.Шыршаның басынан өткізген хикаясы 3.Жаңа жыл қарсаңында 4.Сырғанақ <p>- балалар әдебиетіне, театр әлеміне қызығушылықты дамыту;</p> <p>- балаларға жастарына сәйкес тыңдауға, сахналауға, тәрбиелік мәні бар әдеби шығармаларды ұсыну.</p> <p>Әдеби шығармаларды мұқият тыңдау, кейіпкерлерге жанашырлық таныту, ондағы әрекеттердің дамуын қадағалау, мазмұнын түсінуге және олардың мазмұнын қайталап айтуда сюжет желісінің реттілігін сақтауға, автор сөздерін айту, кейіпкерлердің мінезін беру, шығарма мазмұны бойынша сұрақтарға жауап беруге, ересектермен бірге ертегі мен әңгіменің басын, соңын ойдан құрастыруға баулу.</p>

	Қазақ тілі	<p>1.Қазақстан байлықтары. 5 дейін санау, кері санау 2.Киімдер, аяқ киім, бас киім 3.Жаңа жылдық сыйлықтар 4. Әңгімені мәнерлеп оқу "Біз қармен қалай ойнадық</p> <p>- ересектермен және балалармен еркін қарым-қатынас жасау дағдыларын қалыптастыру; - Қазақстан халқының мәдениетімен, салт-дәстүрлерімен таныстыру арқылы түрлі балалар әрекетінде балалардың ауызша сөйлеуін дамыту.</p> <p>Тілдік дамытушы орта. Айналасындағы өзін қоршаған ортадан тыс заттар мен құбылыстар, оқиғалар туралы ақпараттарды алуға және оларды талқылауға мүмкіндік беру. Ұжымдық әңгімеге қатысуға, әңгімелесушінің сөзін бөлмей, кезекпен сөйлеуге үйрету. Бейнелеу құралдарын қолдана отырып, еркін ойындарда және сахналық қойылымдарда адамдар мен жануарлардың эмоционалды көңіл-күйін жеткізуге, сөйлесу барысында әңгімелесушінің назарын өзіне аудару үшін интонациямен сөйлеу мәнерін өз бетінше қолдану.</p> <p>Сөйлеудің дыбыстық мәдениеті. Артикуляциялық және дауыс аппаратын, сөйлеуде тыныс алуды, фонематикалық естуді, анық және қалыпты қарқынмен сөйлей білуді дамыту. Қазақ тіліне тән "ө,қ" дыбыстарын жеке, сөз ішінде анық айтуға баулу.</p> <p>Сөздік қор. Шағын өлеңдер, санамақтар, жаңылтпаштар, такпақтар жаттату, жұмбақтар шешкізу. Шығарманы жеткізуде оның мазмұны мен сипатына сәйкес түрлі интонацияларды, үзілістерді, логикалық екпінді қолданып, мәнерлеп айтуға баулу.</p> <p>Тілдің грамматикалық құрылымы. Сөздерді жіктеп, тәуелдеп, септеп қолдана білуге үйрету.</p> <p>Байланыстырып сөйлеу. Қарым-қатынас барысында балаларды қойылған сұрақтардың сипатына сәйкес хабарлы, лепті, бұйрықты сөйлемдермен жауап беруге, өзі мен құрдастарының жауабындағы қателіктерді және жауаптың дұрыстығын ажырата білуге және дұрыс</p>
--	------------	---

		жауабын ұсынуға, бір-біріне неге, не үшін деген зерттеу сипатындағы сұрақтарды қоюға, бір-бірімен еркін диалог құруға, еркін талқылауға мүмкіндік беру.
	Математика негіздері	<p>1.Әжемнің құрақ көрпесі. Шаршы мен тіктөртбұрыш 2.Ең биік шыршаны іздегенде 3.Қапқа жасырынған сыйлықтар 4. Қыстың жуан және жіңішке жолақтары</p> <p>- заттарды зерттеу барысында олардың пішінін, көлемін көзбен өлшеу, қолмен ұстау арқылы көрнекі-бейнелік ойлауды, есте сақтауды, қиялдауды, сөйлеуді, қолдың ұсақ моторикасын дамыту; - танымдық қызығушылықты дамыту, себеп-салдарлық байланыстарды орнату, талдау жасай білуге, қорытынды шығаруға баулу; - сенсорлық қабілеттерін, бастапқы ойлау операцияларын, жиын туралы қарапайым түсініктерін қалыптастыру; - сыни ойлау дағдыларын қалыптастыру, ұжыммен жұмыс істей білуге үйрету; - эстетикалық талғамды қалыптастыру, балалардың ой-өрістерін кеңейту; тірі және өлі табиғат объектілеріне ұқыпты қарауға тәрбиелеу.</p> <p>Шама. Заттар шамасы бойынша әртүрлі болатындығы жайлы түсінік беру. Ұзындығы, ені, және биіктігі бойынша екі затты салыстыру, екі затты үстіне және қасына қою тәсілдерін қолданып, жуандығы бойынша заттарды салыстыру, салыстыру нәтижелерін ұзын-қысқа, енді-енсіз, биік-аласа, жуан- жіңішке сын есімдермен белгілеу. Бірнеше затты өсу және кему ретімен орналастырып, салыстыру.</p>
	Сурет салу	<p>1.Әдемі көйлек киген Дана 2.Шырша 3.Шыршаның түрлі ойыншықтары</p>

		<p>4.Қос қолғап</p> <p>- қазақ халқының ұлттық бейнелеу өнеріне баулу арқылы патриотизмге тәрбиелеу;</p> <p>- түрлі балалар әрекетінде балалардың көркем-шығармашылық қабілеттерін, дербестігін, белсенділігін дамыту.</p> <p>Дөңгелек, сопақ, шаршы, үшбұрыш пішіндегі қазақ оюларының элементтерін: «кұс қанаты», «бүршік», «қызғалдақ», «қошқар мүйіз», «қой ізі», «кұс тұмсық», «бота мойын», «ботакөз», «ирек», «су» суретін салу, элементтердің орналасу ретін, олардың арасындағы қашықтықты сақтау.</p>
	Жапсыру	<p>1. Тостағанды әшекейлейміз</p> <p>2.Шырша ойыншықтары</p> <p>- қоршаған ортадағы әсемдікті қабылдауға баулу, шығармашылық ойлау мен қиялды дамыту;</p> <p>- өнер түрлері туралы ұғымдарды кеңейту, заттарды қарау және қолмен ұстап зерттеуді дамыту.</p> <p>Тар жолақтарды көлденеңінен қиюды, шаршының бұрыштарын қиюды үйрету.</p>
	Мүсіндеу	<p>1. Аяз ата</p> <p>2. Жылқы</p> <p>- өзінің және басқа балалардың жұмыстарын бағалау арқылы көркем-эстетикалық талғамды дамыту;</p> <p>- өнер туындыларын қабылдау мен түсіну дағдыларын қалыптастыру.</p> <p>Бірнеше бөліктерден заттарды мүсіндеу, оларды орналастыру, пропорцияларды сақтау, бөліктерді біріктіру.</p>

	Музыка	<p>1. "Жаса, елім!" 2. Қысты сағындық 3. Жаңа жыл сыйлықтары 4. Жаңа жыл 5. Жасыл шырша жанында 6. Шырша жыры 7. Аққаламен достасайық</p> <p>Дала аппақ - балаларға тыңдауға, айтуға жастарына сәйкес, тәрбиелік мәні бар әндерді ұсыну. Балалардың музыкаға деген қызығушылығын тудыру, оны тыңдауға ынталандыру, музыкалық шығармаларды эмоционалды қабылдауды дамыту.</p> <p>Музыка тыңдау. Музыканы тыңдау мәдениетін сақтау (музыкалық шығармаларды алаңдамай соңына дейін тыңдау). Музыканың сипатын сезінуге үйрету, таныс шығармаларды білу, тыңдалған музыкадан алған әсерлері туралы әңгімелеу, музыкалық шығарманың мәнерлі құралдарын байқауға үйрету (ақырын, қатты, баяу, жылдам).</p> <p>Ән айту. Балаларды мәнерлеп ән айтуға үйрету, әнді созып, қимылдармен үйлестіріп айтуды қалыптастыру (ре-си бірінші октава шегінде). Қысқа музыкалық фразалар арасында тыныс алуды дамыту. Әуенді таза және сөздерді анық айтуға, музыканың сипатын жеткізе білуге үйрету. Аспаптың сүйемелдеуімен және сүйемелдеуінсіз ән айтуға баулу (тәрбиешіні көмегімен).</p> <p>Музыкалық-ырғақты қимылдар. Би қимылдарын, ойындағы музыкалық қимылдарды орындауға қызығушылық тудыру, марш сипатын ырғақты жүріспен беру, музыканың қимылдық сипатына қарай жеңіл, ырғақты жүгіру; музыканың ырғағын нақты бере отырып, қос аяқпен еркін және жеңіл секіру.</p>
--	--------	---

		<p>Балалар музыкалық аспаптарында ойнау. Таныс әндерді орындауда балаларға арналған әртүрлі шулы музыкалық аспаптарды қолдану. Домбыра әуендерді ойнау.</p> <p>Билер. Әуеннің көңілді сипатын қабылдауға үйрету, музыканың кіріспесін ажырату, кіріспеден кейін қимылдарды бастау, музыканың сипатына сәйкес қимылдарды ауыстыру, би қимылдарының, билердің атауларын есте сақтау. Жеңіл, ырғақпен қозғалу; жұппен би қимылдарын орындау; билерде ойындағы музыкалық қимылдарды қолдану.</p>
	Құрастыру	<p>1. Жаңа жылдық сыйлық 2. Қыс қызығы аққала</p> <p>- балаларды қауіпсіздікті сақтауға, ұқыптылыққа тәрбиелеу. Қағаздан құрастыру. Қағаздан құрастыруға үйрету: қағаздың парағын ортасынан бүктеп, шиыршықтап, көлемді пішіндерге, орамдарға, ілмекке айналдыра білу, бұрыштарын және қырларын біріктіру, желімдеу, бөлшектерді өзара желімдеп, композиция құрастыру, «оригами» үлгісі бойынша қарапайым пішіндер құрастыру.</p>
	Қоршаған ортамен танысу	<p>1. Қазақстан қалалары 2. Мұхитарал (океанариум)". 3. Қырау 4. Жасыл шырша сыйлығы 5. Жасанған шырша 6. Ақ аю</p> <p>- ересектердің еңбегі, оның қоғамдық өмірдегі рөлі туралы, жалпы қабылданған нормалар мен ережелер негізінде құрдастарымен және ересектермен өзара қарым-қатынастары туралы білімдерін кеңейту;</p>

		<ul style="list-style-type: none">- отансүйгіштік сезімдерін, еліміздің жетістігіне мақтаныш сезімін тәрбиелеу;- құрдастарымен сыпайы қарым-қатынас жасауға баулу;- туған өлкеге, өзінің еліне және оның тарихына сүйіспеншілікке тәрбиелеу;- тірі және өлі табиғат туралы білімдерін кеңейту;- танымдық қызығушылықтары мен шығармашылық қиялды қалыптастыру; табиғатты сақтауда адамның рөлі туралы білімдерін қалыптастыру; қоршаған ортада, табиғатта қауіпсіздікті сақтау. <p>Менің Отаным – Қазақстан.</p> <p>Отанымыз – Қазақстан Республикасына деген сүйіспеншілікті және мақтаныш сезімін ояту. Балаларды мемлекеттік мерекелерге қатысуға баулу. Мемлекеттік рәміздерге (ту, елтаңба, әнұран) құрметпен қарауға тәрбиелеу.</p> <p>Отан қорғаушылар, Қазақстан Республикасының әскері туралы ұғымдарын кеңейту. Отанды сүйуге, патриотизмге тәрбиелеу.</p> <p>Қазақстан Республикасының бас қаласы – Астана қаласы, республикадағы қалалар мен ауылдардың атаулары, олардың көрікті жерлері, ауыл мен қала өмірінің ерекшеліктері туралы ұғымдарын дамыту.</p>
--	--	---

**Мектепке дейінгі тәрбие мен оқытудың үлгілік оқу жоспары және Мектепке дейінгі тәрбие мен оқытудың үлгілік оқу бағдарламасы негізінде
2022 - 2023 оқу жылына арналған ұйымдастырылған іс-әрекеттің перспективалық жоспары**

Білім беру ұйымы (балабақша) «Бағлан»бөбекжайы

Топ: ересек «Балдәурен»топ

Балалардың жасы: 4 жастан.

Жоспардың құрылу кезеңі: қаңтар айы, 2022-2023 оқу жылы.

Айы	Ұйымдастырылған іс-әрекет	Ұйымдастырылған іс-әрекеттің міндеттері
Қаңтар	Дене шынықтыру	<p>1.Жыланша жорғалау 2.Қар үстіндегі жолдар 3.Қар атысайық 4.Аңдардан ептіміз 5.Аңдарға еліктеп жүреміз, секіреміз, жорғалаймыз 6.Аңдар туралы ойындар 7.Құстардай қайраттымыз 8.Жылдам және епті құстар 9.Қамқоршылар тобы</p> <p>балалардың денесін үйлесімді дамыту, спорттық, қимылды ойындарға, спортпен айналысуға қызығушылықты арттыру; - дене сапаларын: күш, жылдамдық, төзімділік, ептілік, икемділікті қалыптастыру; - негізгі қимыл түрлерін: жүру мен жүгіруді, секіру мен лақтыруды, қағып алуды, еңбектеу мен өрмелеуді, жеке мәдени-гигиеналық дағдылары жетілдіру; - дене шынықтыру жаттығуларын орындауға қызығушылықты ояту, салауатты өмір салтын ұстануға тәрбиелеу;</p>

		<p>- әртүрлі ұлттық қимылды ойындарға, жарыс сипатындағы ойындарға қызығушылыққа баулу;</p> <p>- ойын барысында, спорт жабдықтарын қолдануда қауіпсіздікті сақтау.</p> <p>Секіру: бір орында тұрып, қос аяқпен секіру, 2–3 метр қашықтыққа алға ұмтылып қос аяқпен секіру, бір орында тұрып, оңға, солға бұрылып секіру; аяқты бірге, алшақ қойып, бір аяқпен (оң және сол аяқты алмастыру) секіру, 4–5 сызықтан аттап (сызықтардың арақашықтығы 40–50 сантиметр) секіру, 20–25 сантиметр биіктіктен секіру, орнынан ұзындыққа (шамамен 70 сантиметр), қысқа секіргішпен секіру.</p> <p>Жалпы дамытушы жаттығулар.</p> <p>Кеудеге арналған жаттығулар.</p> <p>Екі қолды белге қойып, оңға-солға бұрылу (жылдам және бір қалыпты). Оңға, солға еңкею, шалқаю. Тұрған қалыпта екі аяқ бірге (алшақ), алға еңкейіп, қолдың саусақтарын аяқтың ұшына жеткізіп, заттарды қою және жоғары көтеру. Тізерлеп отырып, допты өзінен айналдыра домалату. Бір аяқты жоғары көтеріп, жоғары көтерілген аяқтың астынан затты бір қолдан екінші қолға беру. Отырған қалыпта екі аяқты жоғары көтеру, бұғу және жазу, төмен түсіру. Екі аяқты айқастырып, отыру және тұру. Тізерлеп тұрып, алға еңкею және артқа шалқаю, екі аяқты кезек бұғу және жазу, көтеру және түсіру. Қолына зат ұстап, шалқасынан жатып, қолды созу және осы қалыпта етпетінен бұрылып жату. Етпетінен жатқан қалыпта иықтарын, басын, қолдарын алға созып көтеру.</p> <p>Спорттық жаттығулар.</p> <p>Шанамен сырғанау: төбешіктен сырғанау; бір-бірін сырғанату, шанамен төбешікке көтерілу, төбешіктен түскенде тежеу. Мұз жолмен өз бетінше сырғанау.</p> <p>Шаңғымен жүру: шаңғымен бірінің артынан бірі жүру; ересектердің көмегімен шаңғыны киіп, шешу.</p> <p>Жүзу: суға түсу, суда ойнау; суда отырып, аяқтарын жоғары және төмен көтеріп қимылдар орындау; иекке дейін суда отыру, судан шығу; бетін суға малу; еркін әдіспен жүзуге талпыну.</p> <p>Қимылды ойындар.</p>
--	--	--

		<p>Қимылды ойындарға қызығушылықты дамыту. Таныс ойындарды ұйымдастыруда бастамашылдық, дербестік танытуға баулу. Ойындарда физикалық қасиеттерді (жылдамдық, күш, шыдамдылық) дамыту. Қимылды ойындарда жетекші рөлді орындауға үйрету, ойын ережелерін саналы түрде сақтауға баулу. Доптармен, секіргіштермен ойындарда балалардың белсенділігін дамыту.</p> <p>Дербес қимыл белсенділігі.</p> <p>Балалардың доптармен, қозғалатын ойыншықтармен, құрсаулармен ойындарын қолдау, дене шынықтыру құралдарын, спорттық және қимылды ойындарға арналған атрибуттарды пайдалануға ынталандыру. Балаларды педагогпен бірге жаттығуларды орындауға, қимылды ойындарға қатысуға тарту. Балалардың жас және жеке ерекшеліктерін ескере отырып, ағзаға түсетін салмақты реттеу. Ауа-райының жағдайларын ескеріп, таза ауада балалардың қимылдарды орындауы үшін жағдайлар жасау.</p> <p>Мәдени-гигиеналық дағдыларды жетілдіру.</p> <p>Балаларды ұқыптылыққа, тазалыққа, өзінің сыртқы келбетін қадағалауды әдетке айналдыруға баулу. Тамақтанар алдында, дәретханаға барғаннан кейін, ластанған кезде қолды өз бетінше сабынмен жууға, тісін тазалауға үйрету. Тарақты, қол орамалды пайдалана білуді бекіту. Тамақтану әдебін сақтау. Тамақты асықпай шайнау, асхана құралдарын (қасық, шанышқы), майлықты дұрыс қолдану, тамақтанып болғаннан кейін ауызды шаю.</p>
	Сөйлеуді дамыту	<ol style="list-style-type: none"> 1. Қарды бақылау 2. Көзі қорқақ Қоян ертегісін мәнерлеп оқу 3. Құстарға жемшашар <p>- балаларды өздігінен сипаттау және баяндау әңгімелерін құруға баулу; - баланың айналасындағы өзін қоршаған ортадан тыс заттар мен құбылыстар туралы ақпараттарды алуында оның қажеттіліктерін қанағаттандыру, оларды құрдастарымен талқылау.</p>

		<p>Сөйлеудің дыбыстық мәдениеті. Дауысты, дауыссыз дыбыстарды дұрыс айту дағдыларын бекіту, ызың және үнді (р, л) дыбыстарды анық айтуға жаттықтыру. Артикуляциялық аппаратты жетілдіру. Сөйлеу қарқынын өзгертуді бекіту: ақырын, жылдам сөйлеуді меңгерту үшін тақпақтар мен жаңылтпаштар айтқызу. Дикция бойынша жұмысты жалғастыру: сөздер мен сөз тіркестерінің дұрыс айтылуын жақсарту.</p> <p>Сөздік қор. Айналасындағы заттармен сөздік қорды кеңейту: тұрмыстық заттар және қоршаған орта заттарының қолданылу маңыздылығын түсіну, заттардың атауларын, олардың бөліктері мен бөлшектерін, олар жасалған материалдарды, материалдардың белгілі және белгісіз қасиеттерін сөйлеуде қолдану. Баланың сөздік қорын айналасындағы өзін қоршаған ортадан тыс заттар мен құбылыстардың атауларымен кеңейту, аталған заттардың қолданылу аясы туралы балалармен талқылау. Сөздік қорды ересектердің мамандықтарын білдіретін зат есімдермен, еңбек әрекетін білдіретін етістіктермен толықтыру. Сөйлеуде күнделікті көп қолданылатын сын есімдерді, етістіктерді, есімдіктерді қолдану.</p> <p>Тілдің грамматикалық құрылымы. Сөйлемдегі сөздерді байланыстыруға, көмекші сөздерді дұрыс қолдануға, зат есімдерді жекеше және көпше түрде үйрету, оларды зат есімдермен септіктерде, жекеше және көпше түрде, зат есімдерді сын есімдермен байланыстыруға, етістіктерді бұйрық райымен қолдана білуге үйрету (отыр, жүр, жүгір).</p> <p>Байланыстырып сөйлеу. Диалогтік сөйлеуді жетілдіру: әңгімеге қатысуға баулу, диалогке қатысушы үшін түсінікті сұрақтар қоюға және қойылған сұрақтарға дұрыс, толық жауап беруге баулу. Балаларды әңгіме айтуға үйрету: затты, суретті өз бетінше қарап, сипаттауға үйрету.</p>
--	--	---

	<p>Көркем әдебиет</p>	<p>1.Аппақ қар 2.Апандағы аю 3.Бұлбұл мен тоқылдақ</p> <p>- балалар әдебиетіне, театр әлеміне қызығушылықты дамыту; - балаларға жастарына сәйкес тыңдауға, сахналауға, тәрбиелік мәні бар әдеби шығармаларды ұсыну. Балалардың кітаптағы иллюстрацияларды өз бетінше қарастырып, ертегі, әңгіме құрастыруына мүмкіндік беру.</p>
	<p>Қазақ тілі</p>	<p>1.Қар жауады. Қатты - жұмсақ. Суық – ыстық 2.Үш торай 3. Қыстайтын құстар. Көп, аз, тең.</p> <p>- ересектермен және балалармен еркін қарым-қатынас жасау дағдыларын қалыптастыру; - Қазақстан халқының мәдениетімен, салт-дәстүрлерімен таныстыру арқылы түрлі балалар әрекетінде балалардың ауызша сөйлеуін дамыту.</p> <p>Тілдік дамытушы орта. Айналасындағы өзін қоршаған ортадан тыс заттар мен құбылыстар, оқиғалар туралы ақпараттарды алуға және оларды талқылауға мүмкіндік беру. Ұжымдық әңгімеге қатысуға, әңгімелесушінің сөзін бөлмей, кезекпен сөйлеуге үйрету. Бейнелеу құралдарын қолдана отырып, еркін ойындарда және сахналық қойылымдарда адамдар мен жануарлардың эмоционалды көңіл-күйін жеткізуге, сөйлесу барысында әңгімелесушінің назарын өзіне аудару үшін интонациямен сөйлеу мәнерін өз бетінше қолдану.</p> <p>Сөйлеудің дыбыстық мәдениеті. Артикуляциялық және дауыс аппаратын, сөйлеуде тыныс алуды, фонематикалық естуді, анық және қалыпты қарқынмен сөйлей білуді дамыту. Қазақ тіліне тән "ө,қ" дыбыстарын жеке, сөз ішінде анық айтуға</p>

		<p>баулу. Сөздік қор. Шағын өлеңдер, санамақтар, жаңылтпаштар, тақпақтар жаттату, жұмбақтар шешкізу. Шығарманы жеткізуде оның мазмұны мен сипатына сәйкес түрлі интонацияларды, үзілістерді, логикалық екпінді қолданып, мәнерлеп айтуға баулу. Тілдің грамматикалық құрылымы. Сөздерді жіктеп, тәуелдеп, септеп қолдана білуге үйрету. Байланыстырып сөйлеу. Қарым-қатынас барысында балаларды қойылған сұрақтардың сипатына сәйкес хабарлы, лепті, бұйрықты сөйлемдермен жауап беруге, өзі мен құрдастарының жауабындағы қателіктерді және жауаптың дұрыстығын ажырата білуге және дұрыс жауабын ұсынуға, бір-біріне неге, не үшін деген зерттеу сипатындағы сұрақтарды қоюға, бір-бірімен еркін диалог құруға, еркін талқылауға мүмкіндік беру.</p>
	<p>Математика негіздері</p>	<p>1. Алыс және жақын жатқан қар 2. Аңдардың іздерін зерттейік 3. Дорбадағы құмалақтар</p> <p>- заттарды зерттеу барысында олардың пішінін, көлемін көзбен өлшеу, қолмен ұстау арқылы көрнекі-бейнелік ойлауды, есте сақтауды, қиялдауды, сөйлеуді, қолдың ұсақ моторикасын дамыту; - танымдық қызығушылықты дамыту, себеп-салдарлық байланыстарды орнату, талдау жасай білуге, қорытынды шығаруға баулу; - сенсорлық қабілеттерін, бастапқы ойлау операцияларын, жиын туралы қарапайым түсініктерін қалыптастыру; - сыни ойлау дағдыларын қалыптастыру, ұжыммен жұмыс істей білуге үйрету; - эстетикалық талғамды қалыптастыру, балалардың ой-өрістерін кеңейту; тірі және өлі табиғат объектілеріне ұқыпты қарауға тәрбиелеу.</p>

		<p>Геометриялық фигуралар. Балаларды геометриялық фигураларды (дөңгелек, үшбұрыш, төртбұрыш) танып, атай білуге үйрету, геометриялық пішіндерді көру және сипап сезу арқылы зерттеу, сөйлеуде сын есімдерді қолданып, салыстыру нәтижелерін атау (ұзындау-қысқалау, кеңдеу-тарлау, жоғары-төмен, қалың-жұқа немесе ұзындығы, ені, биіктігі, қалыңдығы бойынша тең).</p>
	Сурет салу	<p>1. Оюлар салынған қарлы жолақ 2. Аю мен қонжық апанда ұйықтап жатыр 3. Сары шымшық</p> <p>- қазақ халқының ұлттық бейнелеу өнеріне баулу арқылы патриотизмге тәрбиелеу; - түрлі балалар әрекетінде балалардың көркем-шығармашылық қабілеттерін, дербестігін, белсенділігін дамыту. Балалардың гүлдер, қоршаған заттар мен табиғат объектілерінің түстері мен реңктері туралы ұғымдарын байыту. Қоңыр, қызғылт сары, ашық жасыл реңктермен таныстыру және ол түстерді өз бетінше жасауға ынталандыру (қажетті түсті шығару үшін бояуларды араластыру).</p>
	Жапсыру	<p>1. Қуыршақ театры шымылдығын әшекелейміз</p> <p>- қоршаған ортадағы әсемдікті қабылдауға баулу, шығармашылық ойлау мен қиялды дамыту; - өнер түрлері туралы ұғымдарды кеңейту, заттарды қарау және қолмен ұстап зерттеуді дамыту. Дайын пішіндерден жануарлар, құстар, гүлдердің пішінін қию және ол заттарды қағаз бетіне орналастыру дағдыларын қалыптастыру. Композицияны құрастыру кезінде заттар мен нысандардың көлемі бойынша арақатынасын ескеру. Ұсақ элементтерді ересектердің көмегімен желімдеу,</p>

		алдымен қағаз бетінде заттың бейнелерін құрастырып, содан кейін оны желімдеу.
	Мүсіндеу	<p>1. Қонжықтың достары</p> <p>- өзінің және басқа балалардың жұмыстарын бағалау арқылы көркем-эстетикалық талғамды дамыту; - өнер туындыларын қабылдау мен түсіну дағдыларын қалыптастыру. Балалардың көлемді пішіндер мен қарапайым композицияларды мүсіндеуге қызығушылығын арттыру.</p>
	Музыка	<p>1.Аппақ қар 2.Қасқыр үнін тыңдайық 3.Аңдар туралы не білеміз? 4.Тауықтар 5.Құстар әні</p> <p>- балаларға тыңдауға, айтуға жастарына сәйкес, тәрбиелік мәні бар әндерді ұсыну. Балалардың музыкаға деген қызығушылығын тудыру, оны тыңдауға ынталандыру, музыкалық шығармаларды эмоционалды қабылдауды дамыту. Музыка тыңдау. Музыканы тыңдау мәдениетін сақтау (музыкалық шығармаларды алаңдамай соңына дейін тыңдау). Музыканың сипатын сезінуге үйрету, таныс шығармаларды білу, тыңдалған музыкадан алған әсерлері туралы әңгімелеу, музыкалық шығарманың мәнерлі құралдарын байқауға үйрету (ақырын, қатты, баяу, жылдам), жоғары дыбыстарды ажырату (секста, септима шегінде жоғары, төмен). Ән айту.</p>

		<p>Балаларды мәнерлеп ән айтуға үйрету, әнді созып, қимылдармен үйлестіріп айтуды қалыптастыру (ре-си бірінші октава шегінде). Қысқа музыкалық фразалар арасында тыныс алуды дамыту. Әуенді таза және сөздерді анық айтуға, музыканың сипатын жеткізе білуге үйрету. Аспаптың сүйемелдеуімен және сүйемелдеуінсіз ән айтуға баулу (тәрбиешіні көмегімен).</p> <p>Музыкалық-ырғақты қимылдар. Би қимылдарын, ойындағы музыкалық қимылдарды орындауға қызығушылық тудыру, марш сипатын ырғақты жүріспен беру, музыканың қимылдық сипатына қарай жеңіл, ырғақты жүгіру; музыканың ырғағын нақты бере отырып, қос аяқпен еркін және жеңіл секіру, музыканың екінші бөлігінде қимылдарды өзгерту.</p> <p>Балалар музыкалық аспаптарында ойнау. Таныс әндерді орындауда балаларға арналған әртүрлі шулы музыкалық аспаптарды қолдану. Сазсырнайда әуендерді ойнау.</p> <p>Билер. Әуеннің көңілді сипатын қабылдауға үйрету, музыканың кіріспесін ажырату, кіріспеден кейін қимылдарды бастау, музыканың сипатына сәйкес қимылдарды ауыстыру, би қимылдарының, билердің атауларын есте сақтау. Жеңіл, ырғақпен қозғалу; жұппен би қимылдарын орындау; билерде ойындағы музыкалық қимылдарды қолдану. Музыканың сипатына сәйкес ойын әрекеттерін орындау, шеңбер бойымен ән айтып жүру, қимылдарды өзгерту, шапшаңдық пен ептілік таныту, музыканың көңілді, ойнақы сипатын ажырата білу, атрибуттармен би қимылдарын орындау.</p>
	Құрастыру	<p>1. Аю мен қасқыр</p> <p>- балаларды қауіпсіздікті сақтауға, ұқыптылыққа тәрбиелеу. Қағаздан құрастыру. Қағаздан құрастыруға үйрету: қағаздың парағын ортасынан бүктеп,</p>

		<p>шиыршықтап, көлемді пішіндерге, орамдарға, ілмекке айналдыра білу, бұрыштарын және қырларын біріктіру, желімдеу, бөлшектерді өзара желімдеп, композиция құрастыру, «оригами» үлгісі бойынша қарапайым пішіндер құрастыру.</p>
	<p>Қоршаған ортамен танысу</p>	<p>1.Қар жауғанда 2.Аққала қалай пайда болды? 3.Аялайық құстарды</p> <p>- ересектердің еңбегі, оның қоғамдық өмірдегі рөлі туралы, жалпы қабылданған нормалар мен ережелер негізінде құрдастарымен және ересектермен өзара қарым-қатынастары туралы білімдерін кеңейту; - отансүйгіштік сезімдерін, еліміздің жетістігіне мақтаныш сезімін тәрбиелеу; - құрдастарымен сыпайы қарым-қатынас жасауға баулу; - туған өлкеге, өзінің еліне және оның тарихына сүйіспеншілікке тәрбиелеу; - тірі және өлі табиғат туралы білімдерін кеңейту; - танымдық қызығушылықтары мен шығармашылық қиялды қалыптастыру; табиғатты сақтауда адамның рөлі туралы білімдерін қалыптастыру; қоршаған ортада, табиғатта қауіпсіздікті сақтау.</p> <p>Жануарлар әлемі. Төрт түлік және оның төлдері (мінезіндегі ерекшеліктер, қозғалысы, коректенуі, адамдарға пайдасы), оларға күтім жасаудағы ересектердің еңбегі туралы ұғымдарын кеңейту. Жабайы аңдар, олардың сыртқы түрі, қозғалуы, тіршілік ету ортасы, азығы, қысқа бейімделуі туралы ұғымдарын байыту.</p>

**Мектепке дейінгі тәрбие мен оқытудың үлгілік оқу жоспары және Мектепке дейінгі тәрбие мен оқытудың үлгілік оқу бағдарламасы негізінде
2022 - 2023 оқу жылына арналған ұйымдастырылған іс-әрекеттің перспективалық жоспары**

Білім беру ұйымы (балабақша) «Бағлан»бөбекжайы

Топ: ересек «Балдәурен» топ

Балалардың жасы: 4 жастан.

Жоспардың құрылу кезеңі: ақпан айы, 2022-2023 оқу жылы.

Айы	Ұйымдастырылған іс-әрекет	Ұйымдастырылған іс-әрекеттің міндеттері
Ақпан	Дене шынықтыру	1.Допты екі қолымен лақтыру 2.Доппен жаттығулар түрлері 3.Доппен ойындар 4.Доғадан өрмелеу 5.Жұптасып шынығайық 6.Мықтылар жарысы 7.Велотренажер". "Велосипед 8.Аяқпен жасалатын қимылдардың түрлері 9.Жүгірушілердің жарыстары 10.Гимнастикалық қабырғамен өрмелеу 11.Қол мен аяқтарымыз шымыр 12.Қанатпен тарту ойыны - балалардың денесін үйлесімді дамыту, спорттық, қимылды ойындарға, спортпен айналысуға қызығушылықты арттыру; - дене сапаларын: күш, жылдамдық, төзімділік, ептілік, икемділікті қалыптастыру; - негізгі қимыл түрлерін: жүру мен жүгіруді, секіру мен лақтыруды, қағып алуды, еңбектеу мен өрмелеуді, жеке мәдени-гигиеналық дағдылары жетілдіру;

		<p>- дене шынықтыру жаттығуларын орындауға қызығушылықты ояту, салауатты өмір салтын ұстануға тәрбиелеу;</p> <p>- әртүрлі ұлттық қимылды ойындарға, жарыс сипатындағы ойындарға қызығушылыққа баулу;</p> <p>- ойын барысында, спорт жабдықтарын қолдануда қауіпсіздікті сақтау.</p> <p>Лақтыру, домалату, қағып алу: заттардың арасымен доптарды, құрсауларды бір-біріне домалату; заттарды қашықтыққа лақтыру (3,5–6,5 метрден кем емес), оң және сол қолымен көлденең қойылған нысанаға (2–2,5 метр қашықтықтан), 1,5 метр қашықтықта тігінен қойылған (нысана ортасының биіктігі 1,5 метр) нысанаға лақтыру; допты бір-біріне төменнен және бастан асыра лақтыру (1,5 метр қашықтықта), қағып алу; допты кедергілер арқылы бастан асыра екі қолымен және бір қолымен лақтыру (2 метр қашықтықтан); допты жоғары лақтыру және екі қолымен қағып алу (қатарынан 3–4 рет).</p> <p>Жалпы дамытушы жаттығулар.</p> <p>Кеудеге арналған жаттығулар.</p> <p>Екі қолды белге қойып, оңға-солға бұрылу (жылдам және бір қалыпты). Оңға, солға еңкею, шалқаю. Тұрған қалыпта екі аяқ бірге (алшак), алға еңкейіп, қолдың саусақтарын аяқтың ұшына жеткізіп, заттарды қою және жоғары көтеру. Тізерлеп отырып, допты өзінен айналдыра домалату. Бір аяқты жоғары көтеріп, жоғары көтерілген аяқтың астынан затты бір қолдан екінші қолға беру. Отырған қалыпта екі аяқты жоғары көтеру, бұғу және жазу, төмен түсіру. Екі аяқты айқастырып, отыру және тұру. Тізерлеп тұрып, алға еңкею және артқа шалқаю, екі аяқты кезек бұғу және жазу, көтеру және түсіру. Қолына зат ұстап, шалқасынан жатып, қолды созу және осы қалыпта етпетінен бұрылып жату. Етпетінен жатқан қалыпта иықтарын, басын, қолдарын алға созып көтеру.</p> <p>Спорттық жаттығулар.</p> <p>Шанамен сырғанау: төбешіктен сырғанау; бір-бірін сырғанату, шанамен төбешікке көтерілу, төбешіктен түскенде тежеу. Мұз жолмен өз бетінше сырғанау.</p> <p>Шаңғымен жүру: шаңғымен бірінің артынан бірі жүру; ересектердің</p>
--	--	---

		<p>көмегімен шаңғыны киіп, шешу.</p> <p>Жүзу: суға түсу, суда ойнау; суда отырып, аяқтарын жоғары және төмен көтеріп қимылдар орындау; иекке дейін суда отыру, судан шығу; бетін суға малу; еркін әдіспен жүзуге талпыну.</p> <p>Қимылды ойындар. Қимылды ойындарға қызығушылықты дамыту. Таныс ойындарды ұйымдастыруда бастамашылдық, дербестік танытуға баулу. Ойындарда физикалық қасиеттерді (жылдамдық, күш, шыдамдылық) дамыту. Қимылды ойындарда жетекші рөлді орындауға үйрету, ойын ережелерін саналы түрде сақтауға баулу. Доптармен, секіргіштермен ойындарда балалардың белсенділігін дамыту.</p> <p>Мәдени-гигиеналық дағдыларды жетілдіру. Балаларды ұқыптылыққа, тазалыққа, өзінің сыртқы келбетін қадағалауды әдетке айналдыруға баулу. Тамақтанар алдында, дәретханаға барғаннан кейін, ластанған кезде қолды өз бетінше сабынмен жууға, тісін тазалауға үйрету. Тарақты, қол орамалды пайдалана білуді бекіту. Тамақтану әдебін сақтау. Тамақты асықпай шайнау, асхана құралдарын (қасық, шанышқы), майлықты дұрыс қолдану, тамақтанып болғаннан кейін ауызды шаю.</p> <p>Өзіне-өзі қызмет көрсету дағдылары. Өзіне-өзі қызмет көрсету дағдыларын: өз бетінше киіну мен шешінуді, тісін тазалауды жетілдіру. Киімдерді жинау, ілу, ересектің көмегімен оларды тазалау, құрғату. Бейнелеу әрекетінен соң құтыларды, қылқаламдарды жуу, үстелді сүрту.</p> <p>Сауықтыру-шынықтыру шаралары. Шынықтырудың барлық түрлерін, жалпы және жергілікті су шараларын жүргізу: дымқыл шүберекпен сүртінуді, аяқтарды, денені шаю, әрбір тамақтанғаннан кейін ауызды шаю. Жалпақ табандылықтың алдын-алу үшін түрлі жолдармен, жылы күндері шөптің, құмның үстімен жалаң аяқ жүру. Қимылдауға ыңғайлы, жеңіл киіммен желдетілген бөлмеде дене жаттығуларын орындау. Тыныс алу жолдарын шынықтыру.</p>
--	--	--

	Сөйлеуді дамыту	<ol style="list-style-type: none"> 1. Ауыл мен қала туралы әңгімелеу 2. Кімнің қолынан не келеді? 3. Тұрмыстық техника жөнінде "Не күшті?" 4. Жеті ағайын тақпағын мәнерлеп оқу <p>- балаларды өздігінен сипаттау және баяндау әңгімелерін құруға баулу; - баланың айналасындағы өзін қоршаған ортадан тыс заттар мен құбылыстар туралы ақпараттарды алуында оның қажеттіліктерін қанағаттандыру, оларды құрдастарымен талқылау.</p> <p>Сөйлеудің дыбыстық мәдениеті. Дауысты, дауыссыз дыбыстарды дұрыс айту дағдыларын бекіту, ызың және үнді (р, л) дыбыстарды анық айтуға жаттықтыру. Артикуляциялық аппаратты жетілдіру. Сөйлеу қарқынын өзгертуді бекіту: ақырын, жылдам сөйлеуді меңгерту үшін тақпақтар мен жаңылтпаштар айтқызу. Дикция бойынша жұмысты жалғастыру: сөздер мен сөз тіркестерінің дұрыс айтылуын жақсарту. Фонематикалық естуді дамыту: белгілі бір дыбыстан басталатын сөздерді есту арқылы ажырата білуге және атауға үйрету.</p> <p>Сөздік қор. Сөздік қорды заттар тобын білдіретін жалпылаушы сөздермен (ойыншықтар, киім, аяқ киім, ыдыс, жиһаз), заттардың орналасқан жерін (сол, оң, қатар, жанында, арасында), тұрмыстық электротехника заттарының және ұлттық тұрмыстық заттардың атауларын білдіретін және мағынасы қарама- қарсы антоним сөздермен байыту.</p> <p>Тілдің грамматикалық құрылымы. Сөйлемдегі сөздерді байланыстыруға, көмекші сөздерді дұрыс қолдануға, зат есімдерді жекеше және көпше түрде үйрету, оларды зат есімдермен септіктерде, жекеше және көпше түрде, зат есімдерді сын есімдермен байланыстыруға, етістіктерді бұйрық райымен қолдана білуге үйрету (отыр, жүр, жүгір).</p>
--	-----------------	--

		<p>Байланыстырып сөйлеу. Диалогтік сөйлеуді жетілдіру: әңгімеге қатысуға баулу, диалогке қатысушы үшін түсінікті сұрақтар қоюға және қойылған сұрақтарға дұрыс, толық жауап беруге баулу. Балаларды әңгіме айтуға үйрету: затты, суретті өз бетінше қарап, сипаттауға үйрету. Балаларды әңгіме айтуға үйрету: затты, суретті өз бетінше қарап, сипаттауға, түрлі балалар әрекеттерінде бейнелеген суреттері, бұйымдары бойынша әңгімелер құрастыруға, шығармалардың, ертегілердің қызықты үзінділерін қайталап айтуға, бейтаныс заттар, құбылыстар, оқиғалар туралы ақпаратты талқылауға баулу.</p>
	Көркем әдебиет	<p>1.Бақша ағаштары 2.Пойыз 3. Аурудан аяған күштірек</p> <p>- балалар әдебиетіне, театр әлеміне қызығушылықты дамыту; - балаларға жастарына сәйкес тыңдауға, сахналауға, тәрбиелік мәні бар әдеби шығармаларды ұсыну. Балалардың кітаптағы иллюстрацияларды өз бетінше қарастырып, ертегі, әңгіме құрастыруына мүмкіндік беру. Шешендікке, сөз өнеріне баулу, халық ауыз әдебиеті шығармаларымен таныстыру, санамақ, жаңылтпаш айту, жұмбақ шешу, айтыс өнеріне баулу.</p>
	Қазақ тілі	<p>1.Жиһаздар. Балықты бақылау 2.Мамандықтар. Диалогтар 3.Тұрмыстық техника. Жеңіл - ауыр. Суық – ыстық 4.Кел, жаттығайық! Адамның дене мүшелері. Оң – сол</p> <p>- ересектермен және балалармен еркін қарым-қатынас жасау дағдыларын қалыптастыру;</p>

		<p>- Қазақстан халқының мәдениетімен, салт-дәстүрлерімен таныстыру арқылы түрлі балалар әрекетінде балалардың ауызша сөйлеуін дамыту.</p> <p>Тілдік дамытушы орта.</p> <p>Айналасындағы өзін қоршаған ортадан тыс заттар мен құбылыстар, оқиғалар туралы ақпараттарды алуға және оларды талқылауға мүмкіндік беру. Ұжымдық әңгімеге қатысуға, әңгімелесушінің сөзін бөлмей, кезекпен сөйлеуге үйрету. Бейнелеу құралдарын қолдана отырып, еркін ойындарда және сахналық қойылымдарда адамдар мен жануарлардың эмоционалды көңіл-күйін жеткізуге, сөйлесу барысында әңгімелесушінің назарын өзіне аудару үшін интонациямен сөйлеу мәнерін өз бетінше қолдану.</p> <p>Сөйлеудің дыбыстық мәдениеті.</p> <p>Артикуляциялық және дауыс аппаратын, сөйлеуде тыныс алуды, фонематикалық естуді, анық және қалыпты қарқынмен сөйлей білуді дамыту. Қазақ тіліне тән "ө,қ" дыбыстарын жеке, сөз ішінде анық айтуға баулу.</p> <p>Сөздік қор.</p> <p>Шағын өлеңдер, санамақтар, жаңылтпаштар, тақпақтар жаттату, жұмбақтар шешкізу. Шығарманы жеткізуде оның мазмұны мен сипатына сәйкес түрлі интонацияларды, үзілістерді, логикалық екпінді қолданып, мәнерлеп айтуға баулу.</p> <p>Тілдің грамматикалық құрылымы.</p> <p>Сөздерді жіктеп, тәуелдеп, септеп қолдана білуге үйрету.</p> <p>Байланыстырып сөйлеу.</p> <p>Қарым-қатынас барысында балаларды қойылған сұрақтардың сипатына сәйкес хабарлы, лепті, бұйрықты сөйлемдермен жауап беруге, өзі мен құрдастарының жауабындағы қателіктерді және жауаптың дұрыстығын ажырата білуге және дұрыс жауабын ұсынуға, бір-біріне неге, не үшін деген зерттеу сипатындағы сұрақтарды қоюға, бір-бірімен еркін диалог құруға, еркін талқылауға мүмкіндік беру.</p>
	Математика негіздері	1.Түрлі пішінді балықтар

		<p>2. Аспаздың кесу тақталары 3. Үйді жинаудың әдебі 4. Қатарға тұрайық, спортшылар</p> <p>- заттарды зерттеу барысында олардың пішінін, көлемін көзбен өлшеу, қолмен ұстау арқылы көрнекі-бейнелік ойлауды, есте сақтауды, қиялдауды, сөйлеуді, қолдың ұсақ моторикасын дамыту; - танымдық қызығушылықты дамыту, себеп-салдарлық байланыстарды орнату, талдау жасай білуге, қорытынды шығаруға баулу; - сенсорлық қабілеттерін, бастапқы ойлау операцияларын, жиын туралы қарапайым түсініктерін қалыптастыру; - сыни ойлау дағдыларын қалыптастыру, ұжыммен жұмыс істей білуге үйрету; - эстетикалық талғамды қалыптастыру, балалардың ой-өрістерін кеңейту; тірі және өлі табиғат объектілеріне ұқыпты қарауға тәрбиелеу.</p> <p>Геометриялық фигуралар. Балаларды геометриялық фигураларды (дөңгелек, үшбұрыш, төртбұрыш) және денелерді (куб, шар, цилиндр) танып, атай білуге үйрету, геометриялық пішіндерді көру және сипап сезу арқылы зерттеу, сөйлеуде сын есімдерді қолданып, салыстыру нәтижелерін атау (ұзындау-қысқалау, кеңдеу-тарлау, жоғары-төмен, қалың-жұқа немесе ұзындығы, ені, биіктігі, қалыңдығы бойынша тең).</p>
	Сурет салу	<p>1. Аквариум балықтары 2. Етікшінің жаңа қос етігі 3. Үтік 4. Қанекей, сапқа тұр!</p> <p>- қазақ халқының ұлттық бейнелеу өнеріне баулу арқылы патриотизмге тәрбиелеу; - түрлі балалар әрекетінде балалардың көркем-шығармашылық қабілеттерін, дербестігін, белсенділігін дамыту.</p>

		Сурет салуда әртүрлі түстерді қолдануға, көп түске назар аударуға деген ұмтылысты қолдау.
	Жапсыру	<p>1. Абзал жан – дәрігер 2. Мен дәрігер боламын 3. Дәрумендер</p> <p>- қоршаған ортадағы әсемдікті қабылдауға баулу, шығармашылық ойлау мен қиялды дамыту; - өнер түрлері туралы ұғымдарды кеңейту, заттарды қарау және қолмен ұстап зерттеуді дамыту. Дайын пішіндерден жануарлар, құстар, гүлдердің пішінін қию және ол заттарды қағаз бетіне орналастыру дағдыларын қалыптастыру. Композицияны құрастыру кезінде заттар мен нысандардың көлемі бойынша арақатынасын ескеру. Ұсақ элементтерді ересектердің көмегімен желімдеу, алдымен қағаз бетінде заттың бейнелерін құрастырып, содан кейін оны желімдеу.</p>
	Мүсіндеу	<p>1. Тиін жаңғақ кеміріп отыр - өзінің және басқа балалардың жұмыстарын бағалау арқылы көркем-эстетикалық талғамды дамыту; - өнер туындыларын қабылдау мен түсіну дағдыларын қалыптастыру. Мүсіндеуде қысу, тарту, басу әдістерін қолдану. Кескішті қолдануды үйрету, оның көмегімен жасалған бұйымды безендіруге ынталандыру.</p>
	Музыка	<p>2. Мысығым 3. Көңілді арбакеш 4. Көңілді арбакеш 5. Ойыншық аспаптар</p>

		<p>6.Ойыншықтар 7.Зырлайды шанамыз 8. Зырлайды шанамыз - балаларға тыңдауға, айтуға жастарына сәйкес, тәрбиелік мәні бар әндерді ұсыну. Балалардың музыкаға деген қызығушылығын тудыру, оны тыңдауға ынталандыру, музыкалық шығармаларды эмоционалды қабылдауды дамыту.</p> <p>Музыка тыңдау. Музыканы тыңдау мәдениетін сақтау (музыкалық шығармаларды алаңдамай соңына дейін тыңдау). Музыканың сипатын сезінуге үйрету, таныс шығармаларды білу, тыңдалған музыкадан алған әсерлері туралы әңгімелеу, музыкалық шығарманың мәнерлі құралдарын байқауға үйрету (ақырын, қатты, баяу, жылдам), жоғары дыбыстарды ажырату (секста, септима шегінде жоғары, төмен).</p> <p>Ән айту. Балаларды мәнерлеп ән айтуға үйрету, әнді созып, қимылдармен үйлестіріп айтуды қалыптастыру (ре-си бірінші октава шегінде). Қысқа музыкалық фразалар арасында тыныс алуды дамыту. Әуенді таза және сөздерді анық айтуға, музыканың сипатын жеткізе білуге үйрету. Аспаптың сүйемелдеуімен және сүйемелдеуінсіз ән айтуға баулу (тәрбиешіні көмегімен).</p> <p>Музыкалық-ырғақты қимылдар. Би қимылдарын, ойындағы музыкалық қимылдарды орындауға қызығушылық тудыру, марш сипатын ырғақты жүріспен беру, музыканың қимылдық сипатына қарай жеңіл, ырғақты жүгіру; музыканың ырғағын нақты бере отырып, қос аяқпен еркін және жеңіл секіру, музыканың екінші бөлігінде қимылдарды өзгерту.</p> <p>Балалар музыкалық аспаптарында ойнау. Таныс әндерді орындауда балаларға арналған әртүрлі шулы музыкалық аспаптарды қолдану. Сазсырнайда әуендерді ойнау.</p> <p>Билер. Әуеннің көңілді сипатын қабылдауға үйрету, музыканың кіріспесін ажырату, кіріспеден кейін қимылдарды бастау, музыканың сипатына сәйкес қимылдарды ауыстыру, би қимылдарының, билердің атауларын есте сақтау. Жеңіл, ырғақпен қозғалу; жұппен би қимылдарын орындау; билерде ойындағы музыкалық қимылдарды қолдану.</p>
--	--	--

		Музыканың сипатына сәйкес ойын әрекеттерін орындау, шеңбер бойымен ән айтып жүру, қимылдарды өзгерту, шапшаңдық пен ептілік таныту, музыканың көңілді, ойнақы сипатын ажырата білу, атрибуттармен би қимылдарын орындау.
	Құрастыру	<p>1.Мысығым менің мысығым</p> <p>2. Тазалық - денсаулық кепілі</p> <p>- балаларды қауіпсіздікті сақтауға, ұқыптылыққа тәрбиелеу.</p> <p>Қағаздан құрастыру.</p> <p>Қағаздан құрастыруға үйрету: қағаздың парағын ортасынан бүктеп, шиыршықтап, көлемді пішіндерге, орамдарға, ілмекке айналдыра білу, бұрыштарын және қырларын біріктіру, желімдеу, бөлшектерді өзара желімдеп, композиция құрастыру, «оригами» үлгісі бойынша қарапайым пішіндер құрастыру.</p>
	Қоршаған ортамен танысу	<p>1.Террариумдағы тасбақа</p> <p>2.Жануарлар емшісі</p> <p>3.Мамандықтың бәрі жақсы</p> <p>4.Ауа баптағыш</p> <p>5.Жалбыз өсімдігі</p> <p>6. Денсаулығым – байлығым</p> <p>- ересектердің еңбегі, оның қоғамдық өмірдегі рөлі туралы, жалпы қабылданған нормалар мен ережелер негізінде құрдастарымен және ересектермен өзара қарым-қатынастары туралы білімдерін кеңейту;</p> <p>- отансүйгіштік сезімдерін, еліміздің жетістігіне мақтаныш сезімін тәрбиелеу;</p> <p>- құрдастарымен сыпайы қарым-қатынас жасауға баулу;</p> <p>- туған өлкеге, өзінің еліне және оның тарихына сүйіспеншілікке тәрбиелеу;</p> <p>- тірі және өлі табиғат туралы білімдерін кеңейту;</p> <p>- танымдық қызығушылықтары мен шығармашылық қиялды қалыптастыру;</p>

		<p>табиғатты сақтауда адамның рөлі туралы білімдерін қалыптастыру; қоршаған ортада, табиғатта қауіпсіздікті сақтау.</p> <p>Өлі табиғат құбылыстары мен заттары.</p> <p>Табиғат құбылыстары туралы ұғымдарын (жел, жаңбыр, тұман, қар, бұршақ, кемпірқосақ, боран) кеңейту.</p> <p>Бақылау күнтізбесінде ауа райын белгілеу (суық, жылы, күн шуақты, қар, жаңбыр жауды, жел соқты), соған сәйкес киіну.</p> <p>Қарапайым себеп-салдарлық байланыстарды бақылау және анықтау (жел соғып, жапырақтар түсті, күннің суықтығынан жердегі қар мұзға айналды), ойын, еңбек, эксперимент барысында құм, қар, су, мұз, тас, саздың қасиеттерін анықтау.</p> <p>Ауа райы мен климаттық жағдайлардың өзгеруін бақылау. Қазақстанның түрлі аймақтарында ауа райының түрліше болуы туралы түсінік беру.</p>
--	--	---

**Мектепке дейінгі тәрбие мен оқытудың үлгілік оқу жоспары және Мектепке дейінгі тәрбие мен оқытудың үлгілік оқу бағдарламасы негізінде
2022 - 2023 оқу жылына арналған ұйымдастырылған іс-әрекеттің перспективалық жоспары**

Білім беру ұйымы (балабақша) «Бағлан»бөбекжайы

Топ: ересек «Балдәурен»топ

Балалардың жасы: 4 жастан.

Жоспардың құрылу кезеңі: наурыз айы, 2022-2023 оқу жылы.

Айы	Ұйымдастырылған іс-әрекет	Ұйымдастырылған іс-әрекеттің міндеттері
Наурыз	Дене шынықтыру	1.Арқан үстімен адымдап жүру 2.Цирк атлеттерінің сайысы 3.Түрлі жолдармен жүре аламыз 4.Қапшаларды нысанаға лақтыру 5.Қақпашы бола аламыз ба? 6.Футбол ойыны 7.Аю сияқты алақан мен табанды тіреп еңбектеу 8.Тауға шыққан альпинисттер 9.Қапшаны көлденең лақтыру 10.Кімді мерген деп санаймыз? 11. Топқа ұпай жинайық - балалардың денесін үйлесімді дамыту, спорттық, қимылды ойындарға, спортпен айналысуға қызығушылықты арттыру; - дене сапаларын: күш, жылдамдық, төзімділік, ептілік, икемділікті қалыптастыру; - негізгі қимыл түрлерін: жүру мен жүгіруді, секіру мен лақтыруды, қағып алуды, еңбектеу мен өрмелеуді, жеке мәдени-гигиеналық дағдылары жетілдіру;

		<p>- дене шынықтыру жаттығуларын орындауға қызығушылықты ояту, салауатты өмір салтын ұстануға тәрбиелеу;</p> <p>- әртүрлі ұлттық қимылды ойындарға, жарыс сипатындағы ойындарға қызығушылыққа баулу;</p> <p>- ойын барысында, спорт жабдықтарын қолдануда қауіпсіздікті сақтау.</p> <p>Сапқа тұру, сап түзеу, сапқа қайта тұру. Бір-бірден сапқа тұру, бір-бірінің жанына сапқа және шеңберге тұру. Екеуден, үшеуден бірінің артынан бірі қатарға тұру, бағыт бойынша түзелу; оңға, солға бұрылу, орнында айналу; араларын алшақ ұстау және жақын тұру.</p> <p>Жалпы дамытушы жаттығулар.</p> <p><i>Аяққа арналған жаттығулар.</i></p> <p>Аяқтың ұшына көтерілу және тұру. Екі аяқты кезекпен алға қою, алдымен өкшені, содан кейін аяқтың ұшын қою, тарсылдату. Қатарынан 4-5 рет жартылай отыру. Екі қолды белге қойып, екі жаққа созып, отыру. Тізені бүгу, алға созу, қайтадан бүгу және түсіру. Аяқтың ұшын созу, өкшені айналдыру. Аяқтың бақайларымен жіпті жинау, құм салынған қапшықтарды өкшелермен қысып алып, бір орыннан екінші орынға қою. Өкшемен таяқтың, арқанның үстінен бір қырымен жүру. Түрегеліп тұрып, аяқтың бақайларымен орамалдарды, тағы басқа ұсақ заттарды іліп алып, басқа орынға ауыстыру. Тізені бүгіп, екі аяқты кезек көтеру.</p> <p>Спорттық жаттығулар.</p> <p><i>Велосипед тебу:</i> екі немесе үш дөңгелекті велосипед тебу; оңға, солға бұрылу.</p> <p><i>Жүзу:</i> суға түсу, суда ойнау; суда отырып, аяқтарын жоғары және төмен көтеріп қимылдар орындау; иекке дейін суда отыру, судан шығу; бетін суға малу; еркін әдіспен жүзуге талпыну.</p> <p>Қимылды ойындар.</p> <p>Қимылды ойындарға қызығушылықты дамыту. Таныс ойындарды ұйымдастыруда бастамашылдық, дербестік танытуға баулу. Ойындарда физикалық қасиеттерді (жылдамдық, күш, шыдамдылық, икемділік) дамыту. Қимылды ойындарда жетекші рөлді орындауға үйрету, ойын</p>
--	--	---

		<p>ережелерін саналы түрде сақтауға баулу. Доптармен, секіргіштермен, құрсаулармен ойындарда балалардың белсенділігін дамыту.</p> <p>Дербес қимыл белсенділігі.</p> <p>Балалардың доптармен, қозғалатын ойыншықтармен, құрсаулармен ойындарын қолдау, дене шынықтыру құралдарын, спорттық және қимылды ойындарға арналған атрибуттарды пайдалануға ынталандыру. Балаларды педагогпен бірге жаттығуларды орындауға, қимылды ойындарға қатысуға тарту. Балалардың жас және жеке ерекшеліктерін ескере отырып, ағзаға түсетін салмақты реттеу. Ауа-райының жағдайларын ескеріп, таза ауада балалардың қимылдарды орындауы үшін жағдайлар жасау.</p> <p>Өзіне-өзі қызмет көрсету дағдылары.</p> <p>Өзіне-өзі қызмет көрсету дағдыларын: өз бетінше киіну мен шешінуді, тісін тазалауды жетілдіру. Киімдерді жинау, ілу, ересектің көмегімен оларды тазалау, құрғату. Бейнелеу әрекетінен соң құтыларды, қылқаламдарды жуу, үстелді сүрту.</p> <p>Сауықтыру-шынықтыру шаралары.</p> <p>Шынықтырудың барлық түрлерін, жалпы және жергілікті су шараларын жүргізу: дымқыл шүберекпен сүртінуді, аяқтарды, денені шаю, әрбір тамақтанғаннан кейін ауызды шаю. Жалпақ табандылықтың алдын-алу үшін түрлі жолдармен, жылы күндері шөптің, құмның үстімен жалаң аяқ жүру. Қимылдауға ыңғайлы, жеңіл киіммен желдетілген бөлмеде дене жаттығуларын орындау. Тыныс алу жолдарын шынықтыру.</p> <p>Мәдени-гигиеналық дағдыларды жетілдіру.</p> <p>Балаларды ұқыптылыққа, тазалыққа, өзінің сыртқы келбетін қадағалауды әдетке айналдыруға баулу. Тамақтанар алдында, дәретханаға барғаннан кейін, ластанған кезде қолды өз бетінше сабынмен жууға, тісін тазалауға үйрету. Тарақты, қол орамалды пайдалана білуді бекіту.</p> <p>Тамақтану әдебін сақтау. Тамақты асықпай шайнау, асхана құралдарын (қасық, шанышқы), майлықты дұрыс қолдану, тамақтанып болғаннан кейін ауызды шаю.</p> <p>Өзіне-өзі қызмет көрсету дағдылары.</p> <p>Өзіне-өзі қызмет көрсету дағдыларын: өз бетінше киіну мен шешінуді, тісін</p>
--	--	---

		<p>тазалауды жетілдіру. Киімдерді жинау, ілу, ересектің көмегімен оларды тазалау, құрғату. Бейнелеу әрекетінен соң құтыларды, қылқаламдарды жуу, үстелді сүрту.</p> <p>Сауықтыру-шынықтыру шаралары. Шынықтырудың барлық түрлерін, жалпы және жергілікті су шараларын жүргізу: дымқыл шүберекпен сүртінуге, аяқтарды, денені шаю, әрбір тамақтанғаннан кейін ауызды шаю. Жалпақ табандылықтың алдын-алу үшін түрлі жолдармен, жылы күндері шөптің, құмның үстімен жалаң аяқ жүру. Қимылдауға ыңғайлы, жеңіл киіммен желдетілген бөлмеде дене жаттығуларын орындау. Тыныс алу жолдарын шынықтыру.</p>
	Сөйлеуді дамыту	<p>1."Тырнарлар жыры" әңгімесін оқу." 2.Көктем туралы тақпақты жаттау 3.Жеті ата тақпағын мәнерлеп оқу 4. Дастарханды жаяйық дидактикалық ойыны</p> <p>- балаларды өздігінен сипаттау және баяндау әңгімелерін құруға баулу; - баланың айналасындағы өзін қоршаған ортадан тыс заттар мен құбылыстар туралы ақпараттарды алуында оның қажеттіліктерін қанағаттандыру, оларды құрдастарымен талқылау.</p> <p>Сөйлеудің дыбыстық мәдениеті. Дауысты, дауыссыз дыбыстарды дұрыс айту дағдыларын бекіту, ызың және үнді (р, л) дыбыстарды анық айтуға жаттықтыру. Артикуляциялық аппаратты жетілдіру. Сөйлеу қарқынын өзгертуді бекіту: ақырын, жылдам сөйлеуді меңгерту үшін тақпақтар мен жаңылтпаштар айтқызу. Дикция бойынша жұмысты жалғастыру: сөздер мен сөз тіркестерінің дұрыс айтылуын жақсарту. Фонематикалық естуді дамыту: белгілі бір дыбыстан басталатын сөздерді есту арқылы ажырата білуге және атауға үйрету.</p> <p>Сөздік қор. Балаларды қазақ халқының қонақжайлылық дәстүрімен таныстыру, қонақты</p>

		<p>күтіп алу, төрге отырғызу, «қонақ кәде», «сыбаға», ас қайыру, бата беру, қонақты шығарып салу дәстүрлерін үйрету арқылы үлкендерді сыйлауға, дастархан басында әдептілікті сақтауға баулу.</p> <p>Тілдің грамматикалық құрылымы. Сөйлемдегі сөздерді байланыстыруға, көмекші сөздерді дұрыс қолдануға, зат есімдерді жекеше және көпше түрде үйрету, оларды зат есімдермен септіктерде, жекеше және көпше түрде, зат есімдерді сын есімдермен байланыстыруға, етістіктерді бұйрық райымен қолдана білуге үйрету (отыр, жүр, жүгір).</p> <p>Байланыстырып сөйлеу. Диалогтік сөйлеуді жетілдіру: әңгімеге қатысуға баулу, диалогке қатысушы үшін түсінікті сұрақтар қоюға және қойылған сұрақтарға дұрыс, толық жауап беруге баулу. Балаларды әңгіме айтуға үйрету: затты, суретті өз бетінше қарап, сипаттауға үйрету. Балаларды әңгіме айтуға үйрету: затты, суретті өз бетінше қарап, сипаттауға, түрлі балалар әрекеттерінде бейнелеген суреттері, бұйымдары бойынша әңгімелер құрастыруға, шығармалардың, ертегілердің қызықты үзінділерін қайталап айтуға, бейтаныс заттар, құбылыстар, оқиғалар туралы ақпаратты талқылауға баулу.</p>
	Көркем әдебиет	<p>1. Таза бұлақ 2. Баланы қырқынан шығару 3. "Өнер алды - қызыл тіл - балалар әдебиетіне, театр әлеміне қызығушылықты дамыту; - балаларға жастарына сәйкес тыңдауға, сахналауға, тәрбиелік мәні бар әдеби шығармаларды ұсыну. Шешендікке, сөз өнеріне баулу, халық ауыз әдебиеті шығармаларымен таныстыру, санамақ, жаңылтпаш айту, жұмбақ шешу, айтыс өнеріне баулу.</p>
	Қазақ тілі	<p>1. Көктем мезгілі. Көктемгі табиғат құбылыстары 2. Ертегі оқу "Торғай мен тышқан"</p>

		<p>3. Азық-түліктер. Наурыз көже дайындаймыз 4. Музыкалық аспаптар шеберханасы. Наурыз мерекесі</p> <p>- ересектермен және балалармен еркін қарым-қатынас жасау дағдыларын қалыптастыру; - Қазақстан халқының мәдениетімен, салт-дәстүрлерімен таныстыру арқылы түрлі балалар әрекетінде балалардың ауызша сөйлеуін дамыту.</p> <p>Тілдік дамытушы орта. Айналасындағы өзін қоршаған ортадан тыс заттар мен құбылыстар, оқиғалар туралы ақпараттарды алуға және оларды талқылауға мүмкіндік беру. Ұжымдық әңгімеге қатысуға, әңгімелесушінің сөзін бөлмей, кезекпен сөйлеуге үйрету. Бейнелеу құралдарын қолдана отырып, еркін ойындарда және сахналық қойылымдарда адамдар мен жануарлардың эмоционалды көңіл-күйін жеткізуге, сөйлесу барысында әңгімелесушінің назарын өзіне аудару үшін интонациямен сөйлеу мәнерін өз бетінше қолдану.</p> <p>Сөйлеудің дыбыстық мәдениеті. Артикуляциялық және дауыс аппаратын, сөйлеуде тыныс алуды, фонематикалық естуді, анық және қалыпты қарқынмен сөйлей білуді дамыту. Қазақ тіліне тән "ө,қ, ү, ұ" дыбыстарын жеке, сөз ішінде анық айтуға баулу.</p> <p>Сөздік қор. Шағын өлеңдер, санамақтар, жаңылтпаштар, такпақтар жаттату, жұмбақтар шешкізу. Шығарманы жеткізуде оның мазмұны мен сипатына сәйкес түрлі интонацияларды, үзілістерді, логикалық екпінді қолданып, мәнерлеп айтуға баулу.</p> <p>Тілдің грамматикалық құрылымы. Сөздерді жіктеп, тәуелдеп, септеп қолдана білуге үйрету. Етістіктің болымсыз түрін немесе есім сөздермен қолданылатын «емес» шылауын қолдана білуге үйрету, үлгі бойынша жай, жайылма сөйлемдер құра білуге үйрету. Өз ойын жай және жайылма сөйлемдермен жеткізуге мүмкіндік беру.</p> <p>Байланыстырып сөйлеу. Бұрыннан таныс немесе бейтаныс ертегілер мен шағын көркем шығармалардың мазмұнын иллюстрациялар бойынша қайталап айтуға, өз бетінше ретімен қайталап айтуға, өзінің тәжірибесіне сүйеніп, суреттер бойынша әңгіме құрастыруға, ойыншықтар мен заттарды 4-5 сөйлеммен сипаттауға, берілген сурет бойынша оған дейінгі және одан кейінгі оқиғаны ойлап табуға баулу.</p>
--	--	--

	<p>Математика негіздері</p>	<ol style="list-style-type: none"> 1. Көктемгі ғажайыптар 2. Тамшыларды қалай санаймыз? 3. Алдар Көсенің мерекелік сыйлары 4. Жиһазға арналған қалың және жұқа тақтайшалар <p>- заттарды зерттеу барысында олардың пішінін, көлемін көзбен өлшеу, қолмен ұстау арқылы көрнекі-бейнелік ойлауды, есте сақтауды, қиялдауды, сөйлеуді, қолдың ұсақ моторикасын дамыту;</p> <p>- танымдық қызығушылықты дамыту, себеп-салдарлық байланыстарды орнату, талдау жасай білуге, қорытынды шығаруға баулу;</p> <p>- сенсорлық қабілеттерін, бастапқы ойлау операцияларын, жиын туралы қарапайым түсініктерін қалыптастыру;</p> <p>- сыни ойлау дағдыларын қалыптастыру, ұжыммен жұмыс істей білуге үйрету;</p> <p>- эстетикалық талғамды қалыптастыру, балалардың ой-өрістерін кеңейту; тірі және өлі табиғат объектілеріне ұқыпты қарауға тәрбиелеу.</p> <p>Геометриялық фигуралар.</p> <p>Балаларды геометриялық фигураларды (дөңгелек, үшбұрыш, төртбұрыш) және денелерді (куб, шар, цилиндр) танып, атай білуге үйрету, геометриялық пішіндерді көру және сипап сезу арқылы зерттеу, сөйлеуде сын есімдерді қолданып, салыстыру нәтижелерін атау (ұзындау-қысқалау, кеңдеу-тарлау, жоғары-төмен, қалың-жұқа немесе ұзындығы, ені, биіктігі, қалыңдығы бойынша тең).</p>
	<p>Сурет салу</p>	<ol style="list-style-type: none"> 1. Құмыраға салынған гүлдер 2. Торғай ұшып келеді 3. Тұмарша 4. Алдар Көсенің мерекелік сыйлары 5. Кебежені безендіру <p>- қазақ халқының ұлттық бейнелеу өнеріне баулу арқылы патриотизмге тәрбиелеу;</p> <p>- түрлі балалар әрекетінде балалардың көркем-шығармашылық</p>

		<p>қабілеттерін, дербестігін, белсенділігін дамыту. Пішінін ескере отырып, ою-өрнекті орналастыру, элементтер бірізділігін, олардың арасындағы арақашықтықтарды сақтау, 2-3 элементтерді түсі мен пішіні бойынша ұлттық оюларды ашық түстермен кезектестіру дағдыларын қалыптастыру. Қазақ халқының сәндік-қолданбалы өнері туралы білімдерін кеңейту.</p>
	Жапсыру	<p>1."Көктем белгісі – бәйшешек 2. Оюлы текемет - қоршаған ортадағы әсемдікті қабылдауға баулу, шығармашылық ойлау мен қиялды дамыту; - өнер түрлері туралы ұғымдарды кеңейту, заттарды қарау және қолмен ұстап зерттеуді дамыту. Қазақ халқының сәндік-қолданбалы өнерімен, киіз үй оның жабдықтарымен, сандық, кебежемен, қоржынмен таныстыру. Геометриялық пішіндерден, өсімдіктерден әзірленген ою-өрнектерді жолаққа бірізділігін ескере отырып, жапсыру дағдыларын қалыптастыру.</p>
	Мүсіндеу	<p>1. Аққуды мүсіндейміз 2. Ұлттық әшекейлер - өзінің және басқа балалардың жұмыстарын бағалау арқылы көркем-эстетикалық талғамды дамыту; - өнер туындыларын қабылдау мен түсіну дағдыларын қалыптастыру. Ертегілер мен қоршаған өмір тақырыптарына сюжеттік композициялар құру, ұжымдық жұмыстарды орындауда міндеттемелерді өзара бөлісу.</p>
	Музыка	<p>1.Анаға сәлем 2.Анаға сәлем 3.Нұрлы көктем</p>

		<p>4.Әніміз сыйлық болсын 5.Бесік жыры 6.Әжеміздің әні тамаша 7.Домбыра 8. Домбыра</p> <p>- балаларға тыңдауға, айтуға жастарына сәйкес, тәрбиелік мәні бар әндерді ұсыну. Балалардың музыкаға деген қызығушылығын тудыру, оны тыңдауға ынталандыру, музыкалық шығармаларды эмоционалды қабылдауды дамыту.</p> <p>Музыка тыңдау. Музыканы тыңдау мәдениетін сақтау (музыкалық шығармаларды алаңдамай соңына дейін тыңдау). Мюзиканың сипатын сезінуге үйрету, таныс шығармаларды білу, тыңдалған музыкадан алған әсерлері туралы әңгімелеу, музыкалық шығарманың мәнерлі құралдарын байқауға үйрету (ақырын, қатты, баяу, жылдам), жоғары дыбыстарды ажырату (секста, септима шегінде жоғары, төмен), әндерді иллюстрацияларды көрсетумен және қимылдармен сүйемелдеу.</p> <p>Ән айту. Балаларды мәнерлеп ән айтуға үйрету, әнді созып, қимылдармен үйлестіріп айтуды қалыптастыру (ре-си бірінші октава шегінде). Қысқа музыкалық фразалар арасында тыныс алуды дамыту. Әуенді таза және сөздерді анық айтуға, музыканың сипатын жеткізе білуге үйрету. Аспаптың сүйемелдеуімен және сүйемелдеуінсіз ән айтуға баулу (тәрбиешіні көмегімен).</p> <p>Музыкалық-ырғақты қимылдар. Би қимылдарын, ойындағы музыкалық қимылдарды орындауға қызығушылық тудыру, марш сипатын ырғақты жүріспен беру, музыканың қимылдық сипатына қарай жеңіл, ырғақты жүгіру; музыканың ырғағын нақты бере отырып, қос аяқпен еркін және жеңіл секіру, музыканың екінші бөлігінде қимылдарды өзгерту, музыканың көңілді, ойнақы сипатын қабылдау.</p> <p>Балалар музыкалық аспаптарында ойнау. Таныс әндерді орындауда балаларға арналған әртүрлі шулы музыкалық аспаптарды қолдану. Барабанда әуендерді ойнау.</p> <p>Билер. Әуеннің көңілді сипатын қабылдауға үйрету, музыканың кіріспесін ажырату, кіріспеден кейін қимылдарды бастау, музыканың сипатына сәйкес қимылдарды ауыстыру, би қимылдарының, билердің атауларын есте сақтау.</p>
--	--	---

		<p>Жеңіл, ырғақпен қозғалу; жұппен би қимылдарын орындау; билерде ойындағы музыкалық қимылдарды қолдану.</p> <p>Музыканың сипатына сәйкес ойын әрекеттерін орындау, шеңбер бойымен ән айтып жүру, қимылдарды өзгерту, шапшандық пен ептілік таныту, музыканың көңілді, ойнақы сипатын ажырата білу, атрибуттармен би қимылдарын орындау. Қазақтың ұлттық би өнерімен таныстыру. «Қамажай» биін үйрету.</p>
	Құрастыру	<p>1. Дос болайық, көбелек</p> <p>2. Үй жиһаздары</p> <p>- балаларды қауіпсіздікті сақтауға, ұқыптылыққа тәрбиелеу.</p> <p>Табиғи, қалдық материалдардан құрастыру.</p> <p>Қазақ халқының табиғи материалдардан жасалған бұйымдарымен (ер- тұрман, киіз үйдің жабдықтары, әшекей бұйымдары), тұрмыстық заттарымен (күбі, мес, келі, тостаған, ожау, астау, диірмен) таныстыру, олардың қандай материалдан жасалғанын зерттеу. Табиғи (мақта, жүн, жіп, асық, қағаз, тері, кенеп, мата, дәннің түрлері) және қалдық (қақпақтың түрлері, пластик, қораптар, кір қыстырғыштар) заттардан құрастыру. Табиғи материалдардан түрлі композиция жасауға ынталандыру. Шығармашылық қиялды дамыту, көрнекілікке сүйене отырып және құрастыратын материалдарды өз бетінше таңдап, ойдан құрастыруға мүмкіндік беру.</p>
	Қоршаған ортамен танысу	<p>1. Судың қасиеті</p> <p>2. Таза су</p> <p>3. Бәйшешек</p> <p>4. Төлдер</p> <p>5. Шеберлер елі</p> <p>- ересектердің еңбегі, оның қоғамдық өмірдегі рөлі туралы, жалпы қабылданған нормалар мен ережелер негізінде құрдастарымен және ересектермен өзара қарым-қатынастары туралы білімдерін кеңейту;</p> <p>- отансүйгіштік сезімдерін, еліміздің жетістігіне мақтаныш сезімін тәрбиелеу;</p> <p>- туған өлкеге, өзінің еліне және оның тарихына сүйіспеншілікке тәрбиелеу;</p> <p>- тірі және өлі табиғат туралы білімдерін кеңейту;</p>

		<p>- танымдық қызығушылықтары мен шығармашылық қиялды қалыптастыру; табиғатты сақтауда адамның рөлі туралы білімдерін қалыптастыру; қоршаған ортада, табиғатта қауіпсіздікті сақтау.</p> <p>Балалардың жалпы қабылданған мінез-құлық ережелері мен нормаларын меңгеруіне ықпал ету.</p> <p>Қоғамдық орындардағы мінез-құлық ережелері туралы түсініктерді кеңейту. Қоғамдық көліктегі мінез-құлық мәдениеті дағдыларын қалыптастыру. Балаларда мінез-құлық мәдениеті мен сыпайы қарым-қатынас негіздерін қалыптастыруды жалғастыру; амандасу, қоштасудың қажеттігі туралы еске салу, ересектердің әңгімесіне араласпау, өз өтінішін сыпайы түрде білдіру, көрсеткен қызметі үшін алғыс айту.</p>
--	--	---

**Мектепке дейінгі тәрбие мен оқытудың үлгілік оқу жоспары және Мектепке дейінгі тәрбие мен оқытудың үлгілік оқу бағдарламасы негізінде
2022 - 2023 оқу жылына арналған ұйымдастырылған іс-әрекеттің перспективалық жоспары**

Білім беру ұйымы (балабақша) «Бағлан»бөбекжайы

Топ: ересек «Балдәурен» топ

Балалардың жасы: 4 жастан.

Жоспардың құрылу кезеңі: сәуір айы, 2022-2023 оқу жылы.

Айы	Ұйымдастырылған іс-әрекет	Ұйымдастырылған іс-әрекеттің міндеттері
Сәуір	Дене шынықтыру	<ol style="list-style-type: none"> 1.Еңкіс тақтайдың үстімен жоғары-төмен жүру 2.Денеміздің тепе-теңдігін сақтайық 3.Цирк шатыры астында 4.Құрсауға кіру 5.Құрсаумен жаттығулар 6.Құрсаумен жарыстар 7.Жермен еңбектеу 8.Жүру, еңбектеу және секіру жаттығулары 9.Қимылдар тізбегін үзбе 10.Секіртпеден секіру 11.Секіртпені игерейік 12. Бірігіп шеңбер құрайық <p>- балалардың денесін үйлесімді дамыту, спорттық, қимылды ойындарға, спортпен айналысуға қызығушылықты арттыру;</p> <p>- дене сапаларын: күш, жылдамдық, төзімділік, ептілік, икемділікті қалыптастыру;</p> <p>- негізгі қимыл түрлерін: жүру мен жүгіруді, секіру мен лақтыруды, қағып алуды, еңбектеу мен өрмелеуді, жеке мәдени-гигиеналық дағдылары</p>

		<p>жетілдіру;</p> <ul style="list-style-type: none"> - дене шынықтыру жаттығуларын орындауға қызығушылықты ояту, салауатты өмір салтын ұстануға тәрбиелеу; - әртүрлі ұлттық қимылды ойындарға, жарыс сипатындағы ойындарға қызығушылыққа баулу; - ойын барысында, спорт жабдықтарын қолдануда қауіпсіздікті сақтау. <p>Сапқа тұру, сап түзеу, сапқа қайта тұру. Бір-бірден сапқа тұру, бір-бірінің жанына сапқа және шеңберге тұру. Екеуден, үшеуден бірінің артынан бірі қатарға тұру, бағыт бойынша түзелу; оңға, солға бұрылу, орнында айналу; араларын алшақ ұстау және жақын тұру.</p> <p>Жалпы дамытушы жаттығулар. Аяққа арналған жаттығулар. Аяқтың ұшына көтерілу және тұру. Екі аяқты кезекпен алға қою, алдымен өкшені, содан кейін аяқтың ұшын қою, тарсылдату. Қатарынан 4-5 рет жартылай отыру. Екі қолды белге қойып, екі жаққа созып, отыру. Тізені бүгу, алға созу, қайтадан бүгу және түсіру. Аяқтың ұшын созу, өкшені айналдыру. Аяқтың бақайларымен жіпті жинау, құм салынған қапшықтарды өкшелермен қысып алып, бір орыннан екінші орынға қою. Өкшемен таяқтың, арқанның үстінен бір қырымен жүру. Түрегеліп тұрып, аяқтың бақайларымен орамалдарды, тағы басқа ұсақ заттарды іліп алып, басқа орынға ауыстыру. Тізені бүгіп, екі аяқты кезек көтеру.</p> <p>Спорттық жаттығулар. Велосипед тебу: екі немесе үш дөңгелекті велосипед тебу; оңға, солға бұрылу. Жүзу: суға түсу, суда ойнау; суда отырып, аяқтарын жоғары және төмен көтеріп қимылдар орындау; иекке дейін суда отыру, судан шығу; бетін суға малу; еркін әдіспен жүзуге талпыну.</p> <p>Қимылды ойындар. Қимылды ойындарға қызығушылықты дамыту. Таныс ойындарды ұйымдастыруда бастамашылдық, дербестік танытуға баулу. Ойындарда физикалық қасиеттерді (жылдамдық, күш, шыдамдылық, икемділік, ептілік)</p>
--	--	--

		<p>дамыту. Қимылды ойындарда жетекші рөлді орындауға үйрету, ойын ережелерін саналы түрде сақтауға баулу. Доптармен, секіргіштермен, құрсаулармен ойындарда балалардың белсенділігін дамыту.</p> <p>Дербес қимыл белсенділігі. Балалардың доптармен, қозғалатын ойыншықтармен, құрсаулармен ойындарын қолдау, дене шынықтыру құралдарын, спорттық және қимылды ойындарға арналған атрибуттарды пайдалануға ынталандыру. Балаларды педагогпен бірге жаттығуларды орындауға, қимылды ойындарға қатысуға тарту. Балалардың жас және жеке ерекшеліктерін ескере отырып, ағзаға түсетін салмақты реттеу. Ауа-райының жағдайларын ескеріп, таза ауада балалардың қимылдарды орындауы үшін жағдайлар жасау.</p> <p>Мәдени-гигиеналық дағдыларды жетілдіру. Балаларды ұқыптылыққа, тазалыққа, өзінің сыртқы келбетін қадағалауды әдетке айналдыруға баулу. Тамақтанар алдында, дәретханаға барғаннан кейін, ластанған кезде қолды өз бетінше сабынмен жууға, тісін тазалауға үйрету. Тарақты, қол орамалды пайдалана білуді бекіту. Тамақтану әдебін сақтау. Тамақты асықпай шайнау, асхана құралдарын (қасық, шанышқы), майлықты дұрыс қолдану, тамақтанып болғаннан кейін ауызды шаю.</p> <p>Өзіне-өзі қызмет көрсету дағдылары. Өзіне-өзі қызмет көрсету дағдыларын: өз бетінше киіну мен шешінуді, тісін тазалауды жетілдіру. Киімдерді жинау, ілу, ересектің көмегімен оларды тазалау, құрғату. Бейнелеу әрекетінен соң құтыларды, қылқаламдарды жуу, үстелді сүрту.</p> <p>Сауықтыру-шынықтыру шаралары. Шынықтырудың барлық түрлерін, жалпы және жергілікті су шараларын жүргізу: дымқыл шүберекпен сүртінуді, аяқтарды, денені шаю, әрбір тамақтанғаннан кейін ауызды шаю. Жалпақ табандылықтың алдын-алу үшін түрлі жолдармен, жылы күндері шөптің, құмның үстімен жалаң аяқ жүру. Қимылдауға ыңғайлы, жеңіл киіммен желдетілген бөлмеде дене жаттығуларын орындау. Тыныс алу жолдарын шынықтыру.</p>
--	--	--

	<p>Сөйлеуді дамыту</p>	<ol style="list-style-type: none"> 1.Ғарышқа саяхат 2.Төрт түлік мал туралы тақпақ жаттау 3.Тиіннің арманы әңгімесін мәнерлеп оқу 4.Сарғыш марғау – қонақжай <p>- балаларды өздігінен сипаттау және баяндау әңгімелерін құруға баулу; - баланың айналасындағы өзін қоршаған ортадан тыс заттар мен құбылыстар туралы ақпараттарды алуында оның қажеттіліктерін қанағаттандыру, оларды құрдастарымен талқылау.</p> <p>Сөйлеудің дыбыстық мәдениеті. Дауысты, дауыссыз дыбыстарды дұрыс айту дағдыларын бекіту, ызың және үнді (р, л) дыбыстарды анық айтуға жаттықтыру. Артикуляциялық аппаратты жетілдіру. Сөйлеу қарқынын өзгертуді бекіту: ақырын, жылдам сөйлеуді меңгерту үшін тақпақтар мен жаңылтпаштар айтқызу. Дикция бойынша жұмысты жалғастыру: сөздер мен сөз тіркестерінің дұрыс айтылуын жақсарту. Фонематикалық естуді дамыту: белгілі бір дыбыстан басталатын сөздерді есту арқылы ажырата білуге және атауға үйрету.</p> <p>Сөздік қор. Айналасындағы заттармен сөздік қорды кеңейту: тұрмыстық заттар және қоршаған орта заттарының қолданылу маңыздылығын түсіну, заттардың атауларын, олардың бөліктері мен бөлшектерін, олар жасалған материалдарды, материалдардың белгілі және белгісіз қасиеттерін сөйлеуде қолдану. Баланың сөздік қорын айналасындағы өзін қоршаған ортадан тыс заттар мен құбылыстардың атауларымен кеңейту, аталған заттардың қолданылу аясы туралы балалармен талқылау. Сөздік қорды ересектердің мамандықтарын білдіретін зат есімдермен, еңбек әрекетін білдіретін етістіктермен толықтыру. Сөйлеуде күнделікті көп қолданылатын сын есімдерді, етістіктерді, есімдіктерді қолдану.</p>
--	------------------------	---

		<p>Сөздік қорды заттар тобын білдіретін жалпылаушы сөздермен (ойыншықтар, киім, аяқ киім, ыдыс, жиһаз), заттардың орналасқан жерін (сол, оң, қатар, жанында, арасында), тұрмыстық электротехника заттарының және ұлттық тұрмыстық заттардың атауларын білдіретін және мағынасы қарама- қарсы антоним сөздермен байыту.</p> <p>Тілдің грамматикалық құрылымы.</p> <p>Сөйлемдегі сөздерді байланыстыруға, көмекші сөздерді дұрыс қолдануға, зат есімдерді жекеше және көпше түрде үйрету, оларды зат есімдермен септіктерде, жекеше және көпше түрде, зат есімдерді сын есімдермен байланыстыруға, етістіктерді бұйрық райымен қолдана білуге үйрету (отыр, жүр, жүгір).</p> <p>Байланыстырып сөйлеу.</p> <p>Диалогтік сөйлеуді жетілдіру: әңгімеге қатысуға баулу, диалогке қатысушы үшін түсінікті сұрақтар қоюға және қойылған сұрақтарға дұрыс, толық жауап беруге баулу. Балаларды әңгіме айтуға үйрету: затты, суретті өз бетінше қарап, сипаттауға үйрету.</p> <p>Балаларды әңгіме айтуға үйрету: затты, суретті өз бетінше қарап, сипаттауға, түрлі балалар әрекеттерінде бейнелеген суреттері, бұйымдары бойынша әңгімелер құрастыруға, шығармалардың, ертегілердің қызықты үзінділерін қайталап айтуға, бейтаныс заттар, құбылыстар, оқиғалар туралы ақпаратты талқылауға баулу.</p>
	Көркем әдебиет	<ol style="list-style-type: none"> 1. Ай мен Күн 2. Ақылды егінші 3. Өгіз 4. Әке мен бала <p>- балалар әдебиетіне, театр әлеміне қызығушылықты дамыту; - балаларға жастарына сәйкес тыңдауға, сахналауға, тәрбиелік мәні бар әдеби шығармаларды ұсыну.</p> <p>Сахналық қойылымдарға қатысуға, таныс әдеби шығармалар, ертегілер бойынша қарапайым қойылымдарды ойнауға, образды бейнелеу үшін</p>

		<p>мәнерлілік құралдарын (интонация, ым-ишара, қимыл) қолдануға, еркін ойындарда таныс кейіпкерлердің образын өздігінен сомдауға, оларды басқа қырынан көрсетуге (қатыгез-мейірімді, аккөңіл-салмақты) ынталандыру.</p>
	<p>Қазақ тілі</p>	<p>1.Ғарышкер боламыз. Адамның дене мүшелері. 10 дейін тура және кері санау 2.Ағаш түрлері. 3.Достық жайлы ән. Жазықтықта бағдарлау: оң жақта, сол жақта, жоғары, төмен, ортасы. 4. Сарбаздар! Адымда!</p> <p>- ересектермен және балалармен еркін қарым-қатынас жасау дағдыларын қалыптастыру; - Қазақстан халқының мәдениетімен, салт-дәстүрлерімен таныстыру арқылы түрлі балалар әрекетінде балалардың ауызша сөйлеуін дамыту.</p> <p>Тілдік дамытушы орта. Айналасындағы өзін қоршаған ортадан тыс заттар мен құбылыстар, оқиғалар туралы ақпараттарды алуға және оларды талқылауға мүмкіндік беру. Ұжымдық әңгімеге қатысуға, әңгімелесушінің сөзін бөлмей, кезекпен сөйлеуге үйрету. Бейнелеу құралдарын қолдана отырып, еркін ойындарда және сахналық қойылымдарда адамдар мен жануарлардың эмоционалды көңіл-күйін жеткізуге, сөйлесу барысында әңгімелесушінің назарын өзіне аудару үшін интонациямен сөйлеу мәнерін өз бетінше қолдану.</p> <p>Сөйлеудің дыбыстық мәдениеті. Артикуляциялық және дауыс аппаратын, сөйлеуде тыныс алуды, фонематикалық естуді, анық және қалыпты қарқынмен сөйлей білуді дамыту. Қазақ тіліне тән "ө,қ, ү, ұ, і" дыбыстарын жеке, сөз ішінде анық айтуға баулу.</p> <p>Сөздік қор. Шағын өлеңдер, санамақтар, жаңылтпаштар, тақпақтар жаттату, жұмбақтар</p>

		<p>шешкізу. Шығарманы жеткізуде оның мазмұны мен сипатына сәйкес түрлі интонацияларды, үзілістерді, логикалық екпінді қолданып, мәнерлеп айтуға баулу.</p> <p>Тілдің грамматикалық құрылымы. Сөздерді жіктеп, тәуелдеп, септеп қолдана білуге үйрету.</p> <p>Байланыстырып сөйлеу. Қарым-қатынас барысында балаларды қойылған сұрақтардың сипатына сәйкес хабарлы, лепті, бұйрықты сөйлемдермен жауап беруге, өзі мен құрдастарының жауабындағы қателіктерді және жауаптың дұрыстығын ажырата білуге және дұрыс жауабын ұсынуға, бір-біріне неге, не үшін деген зерттеу сипатындағы сұрақтарды қоюға, бір-бірімен еркін диалог құруға, еркін талқылауға мүмкіндік беру.</p>
	<p>Математика негіздері</p>	<p>1.Зымыранның түрлі құрылысы 2.Бес төлді жарыстырайық 3.Биіктігі әртүрлі ағаштар саябағы 4. Алан мен Дананың мерекеге дайындалуы. Геометриялық пішіндер</p> <p>- заттарды зерттеу барысында олардың пішінін, көлемін көзбен өлшеу, қолмен ұстау арқылы көрнекі-бейнелік ойлауды, есте сақтауды, қиялдауды, сөйлеуді, қолдың ұсақ моторикасын дамыту;</p> <p>- танымдық қызығушылықты дамыту, себеп-салдарлық байланыстарды орнату, талдау жасай білуге, қорытынды шығаруға баулу;</p> <p>- сенсорлық қабілеттерін, бастапқы ойлау операцияларын, жиын туралы қарапайым түсініктерін қалыптастыру;</p> <p>- сыни ойлау дағдыларын қалыптастыру, ұжыммен жұмыс істей білуге үйрету;</p> <p>- эстетикалық талғамды қалыптастыру, балалардың ой-өрістерін кеңейту; тірі және өлі табиғат объектілеріне ұқыпты қарауға тәрбиелеу.</p> <p>Кеңістікті бағдарлау. Кеңістік бағыттарын өзіне қатысты анықтау, берілген бағытта қозғалу (алға-</p>

		артқа, оңға-солға, жоғары-төмен), заттарды оң қолмен солдан оңға қарай орналастыру, заттардың өзіне қатысты орналасуын сөздермен белгілеу (менің алдымда үстел, сол жағымда орындық тұр).
	Сурет салу	<p>1.Ғарыштың түрлі планеталары 2.Құлыншақ шауып келеді 3.Гүлденген өрік бұтағы 4.Біздің көше</p> <p>- қазақ халқының ұлттық бейнелеу өнеріне баулу арқылы патриотизмге тәрбиелеу; - түрлі балалар әрекетінде балалардың көркем-шығармашылық қабілеттерін, дербестігін, белсенділігін дамыту. Балаларды суреттерді қылқаламмен, қаламмен бояуға үйрету, заттарды бояуда сызбалар мен жақпаларды бір бағытта жоғарыдан төменге немесе солдан оңға пішіннің шеткі сызығынан шықпай ырғақты түрде бояу. Қылқаламды үстінен баса отырып, жуан сызықтарды ал қылқаламның ұшымен жіңішке сызықтарды жүргізу.</p>
	Жапсыру	<p>1.Аквариумдағы балықтар 2. Алан мен Данаға сыйлық</p> <p>- қоршаған ортадағы әсемдікті қабылдауға баулу, шығармашылық ойлау мен қиялды дамыту; - өнер түрлері туралы ұғымдарды кеңейту, заттарды қарау және қолмен ұстап зерттеуді дамыту. Элементтердің ретін, олардың арасындағы арақашықтықты сақтауды, пішінін ескере отырып, ұлттық ою-өрнекті қолданып, тұрмыстық заттарды, ыдыстарды безендіру дағдыларын дамыту.</p>

	<p>Мүсіндеу</p>	<ol style="list-style-type: none"> 1. Байқоңыр 2. Қайық <p>- өзінің және басқа балалардың жұмыстарын бағалау арқылы көркем-эстетикалық талғамды дамыту; - өнер туындыларын қабылдау мен түсіну дағдыларын қалыптастыру. Қазақ халқының тұрмыстық заттарымен таныстыру, оларды мүсіндеуге баулу. Дайын мүсінді дөңгелек, сопақ, шаршы, үшбұрыш пішіндегі қазақ оюларының элементтерімен безендіру.</p>
	<p>Музыка</p>	<ol style="list-style-type: none"> 1. Ғарыштағы қоңыраулар 2. Ғарышкерлер жыры 3. "Туған жер". 4. "Туған жер". (қайталау) 5. Көктем келді 6. Көктем шақырады 7. "Дос болайық бәріміз". 8. "Дос болайық бәріміз". (пысықтау) <p>- балаларға тыңдауға, айтуға жастарына сәйкес, тәрбиелік мәні бар әндерді ұсыну. Балалардың музыкаға деген қызығушылығын тудыру, оны тыңдауға ынталандыру, музыкалық шығармаларды эмоционалды қабылдауды дамыту. Музыка тыңдау. Музыканы тыңдау мәдениетін сақтау (музыкалық шығармаларды алаңдамай соңына дейін тыңдау). Музыканың сипатын сезінуге үйрету, таныс шығармаларды білу, тыңдалған музыкадан алған әсерлері туралы әңгімелеу, музыкалық шығарманың мәнерлі құралдарын байқауға үйрету (ақырын, қатты, баяу, жылдам), жоғары дыбыстарды ажырату (секста, септима</p>

		<p>шегінде жоғары, төмен), әндерді иллюстрацияларды көрсетумен және қимылдармен сүйемелдеу, қазақтың ұлттық аспабы домбырамен орындалған әндер мен күйлерді тыңдату.</p> <p>Ән айту. Балаларды мәнерлеп ән айтуға үйрету, әнді созып, қимылдармен үйлестіріп айтуды қалыптастыру (ре-си бірінші октава шегінде). Қысқа музыкалық фразалар арасында тыныс алуды дамыту. Әуенді таза және сөздерді анық айтуға, музыканың сипатын жеткізе білуге үйрету. Аспаптың сүйемелдеуімен және сүйемелдеуінсіз ән айтуға баулу (тәрбиешіні көмегімен).</p> <p>Музыкалық-ырғақты қимылдар. Би қимылдарын, ойындағы музыкалық қимылдарды орындауға қызығушылық тудыру, марш сипатын ырғақты жүріспен беру, музыканың қимылдық сипатына қарай жеңіл, ырғақты жүгіру; музыканың ырғағын нақты бере отырып, қос аяқпен еркін және жеңіл секіру, музыканың екінші бөлігінде қимылдарды өзгерту, музыканың көңілді, ойнақы сипатын қабылдау.</p> <p>Балалар музыкалық аспаптарында ойнау. Таныс әндерді орындауда балаларға арналған әртүрлі шулы музыкалық аспаптарды қолдану. Металлофонмен әуендерді ойнау.</p> <p>Билер. Әуеннің көңілді сипатын қабылдауға үйрету, музыканың кіріспесін ажырату, кіріспеден кейін қимылдарды бастау, музыканың сипатына сәйкес қимылдарды ауыстыру, би қимылдарының, билердің атауларын есте сақтау. Жеңіл, ырғақпен қозғалу; жұппен би қимылдарын орындау; билерде ойындағы музыкалық қимылдарды қолдану.</p> <p>Музыканың сипатына сәйкес ойын әрекеттерін орындау, шеңбер бойымен ән айтып жүру, қимылдарды өзгерту, шапшаңдық пен ептілік таныту, музыканың көңілді, ойнақы сипатын ажырата білу, атрибуттармен би қимылдарын орындау.</p> <p>Қазақтың ұлттық би өнерімен таныстыру. «Қамажай» биін үйрету.</p>
--	--	--

	<p>Құрастыру</p>	<ol style="list-style-type: none"> 1. Ғаламшарға зымыран жібереміз 2. Қызғалдақ гүлін жапсырамыз <p>- балаларды қауіпсіздікті сақтауға, ұқыптылыққа тәрбиелеу. Табиғи, қалдық материалдардан құрастыру. Қазақ халқының табиғи материалдардан жасалған бұйымдарымен (ертұрман, киіз үйдің жабдықтары, әшекей бұйымдары), тұрмыстық заттарымен (күбі, мес, келі, тостаған, ожау, астау, диірмен) таныстыру, олардың қандай материалдан жасалғанын зерттеу. Табиғи (мақта, жүн, жіп, асық, қағаз, тері, кенеп, мата, дәннің түрлері) және қалдық (қақпақтың түрлері, пластик, қораптар, кір қыстырғыштар) заттардан құрастыру. Табиғи материалдардан түрлі композиция жасауға ынталандыру. Шығармашылық қиялды дамыту, көрнекілікке сүйене отырып және құрастыратын материалдарды өз бетінше таңдап, ойдан құрастыруға мүмкіндік беру.</p>
	<p>Қоршаған ортамен танысу</p>	<ol style="list-style-type: none"> 1. Әуе кемесі 2. Көктемде жер бусанды 3. Туған жерім тамаша 4. Көктемде жер бусанды 5. Ағаштар бүршік жарды 6. Көктемгі ауа райын бақылау 7. Ұлттар достығы <p>- ересектердің еңбегі, оның қоғамдық өмірдегі рөлі туралы, жалпы қабылданған нормалар мен ережелер негізінде құрдастарымен және ересектермен өзара қарым-қатынастары туралы білімдерін кеңейту; - отансүйгіштік сезімдерін, еліміздің жетістігіне мақтаныш сезімін тәрбиелеу; - құрдастарымен сыпайы қарым-қатынас жасауға баулу; - туған өлкеге, өзінің еліне және оның тарихына сүйіспеншілікке тәрбиелеу;</p>

		<p>- тірі және өлі табиғат туралы білімдерін кеңейту;</p> <p>- танымдық қызығушылықтары мен шығармашылық қиялды қалыптастыру; табиғатты сақтауда адамның рөлі туралы білімдерін қалыптастыру; қоршаған ортада, табиғатта қауіпсіздікті сақтау.</p> <p>Жануарлар әлемі.</p> <p>Бақылау барысында жануарлар әлеміндегі маусымға тән көріністерді: күзде – көбелектердің, қоңыздардың, кейбір құстардың болмауы, қыста - құстарды қоректендірудің қажеттігі, көктемде көбелектер, қоңыздардың пайда болуы, құстардың көбеюі, олардың сайрауы, шықылықтауы, шиқылдауы, ұя салуы, балапан шығаруы, жазда көбелектер, қоңыздар, инеліктер, құстардың көбеюін салыстыру, олардың тіршілік етуіне қажетті жағдайларды: азық, су, жылу, жарық, мекендейтін орнын анықтау. Жәндіктер туралы (қоңыз, көбелек, шыбын, құмырсқа), қыстап қалатын және жыл құстары туралы ұғымдарын кеңейту.</p> <p>Өсімдіктер әлемі.</p> <p>Өсімдіктер, оларға күтім жасау (жерді қопсыту, суару, жапырақтардың шаңын сүрту) туралы түсінікті дамыту. Бақылау, эксперимент және еңбек ету барысында өсімдіктердің тірі тіршілік иелері екендігін, өсімдік тұтастығының мәнін, олардың өсуі үшін жер, топырақ, су, күн, жарық, ылғал, жылудың қажеттілігін анықтау.</p> <p>Өсімдіктердің даму кезеңдері (тұқым, көшет, сабақ, жапырақ, гүл, тұқым) туралы бастапқы түсініктерді қалыптастыру.</p> <p>Өсімдіктердің жіктелуі туралы түсініктерді кеңейту: жемістер, көгөністер, жидектер (орман, бақша), гүлдер (бөлме, бақша, шабындық), бұталар және ағаштар (бақша, орман).</p> <p>Бөлме өсімдіктеріне және табиғат бұрышындағы жануарларға күтім жасау, адамның табиғатқа қамқорлық танытуының маңызы туралы білімдерін қалыптастыру.</p>
--	--	--

**Мектепке дейінгі тәрбие мен оқытудың үлгілік оқу жоспары және Мектепке дейінгі тәрбие мен оқытудың үлгілік оқу бағдарламасы негізінде
2022 - 2023 оқу жылына арналған ұйымдастырылған іс-әрекеттің перспективалық жоспары**

Білім беру ұйымы (балабақша) «Бағлан»бөбекжайы

Топ: ересек «Балдәурен»топ

Балалардың жасы: 4 жастан.

Жоспардың құрылу кезеңі: мамыр айы, 2022-2023 оқу жылы.

Айы	Ұйымдастырылған іс-әрекет	Ұйымдастырылған іс-әрекеттің міндеттері
Мамыр	Дене шынықтыру	<ol style="list-style-type: none"> 1.Допты қабырғаға лақтыру 2.Доппен жаттығулар 3.Допты ұстай алған кім?" 4.Ұзындыққа екпінмен секіру 5.Бақалар ойыны 6.Кенгурудың қимылдарын қызықтайық 7.Түрлі жазықтықтарда бүйірлеп адымдау 8.Кімнің адымы нық? 9.Орындықта бүйірлік адыммен жүру 10.Етпетімен еңбектеу 11.Жәндіктерді бақылаймыз, еңбектейміз, жорғалаймыз 12. Жайдары жаздың ойындары <p>- балалардың денесін үйлесімді дамыту, спорттық, қимылды ойындарға, спортпен айналысуға қызығушылықты арттыру;</p> <p>- дене сапаларын: күш, жылдамдық, төзімділік, ептілік, икемділікті қалыптастыру;</p> <p>- негізгі қимыл түрлерін: жүру мен жүгіруді, секіру мен лақтыруды, қағып алуды, еңбектеу мен өрмелеуді, жеке мәдени-гигиеналық дағдылары</p>

		<p>жетілдіру;</p> <ul style="list-style-type: none"> - дене шынықтыру жаттығуларын орындауға қызығушылықты ояту, салауатты өмір салтын ұстануға тәрбиелеу; - әртүрлі ұлттық қимылды ойындарға, жарыс сипатындағы ойындарға қызығушылыққа баулу; - ойын барысында, спорт жабдықтарын қолдануда қауіпсіздікті сақтау. <p>Ырғақтық жаттығулар. Таныс, бұрын үйренген жаттығуларды және қимылдарды музыкамен сүйемелдеу арқылы орындау.</p> <p>Жалпы дамытушы жаттығулар.</p> <p><i>Аяққа арналған жаттығулар.</i></p> <p>Аяқтың ұшына көтерілу және тұру. Екі аяқты кезекпен алға қою, алдымен өкшені, содан кейін аяқтың ұшын қою, тарсылдату. Қатарынан 4-5 рет жартылай отыру. Екі қолды белге қойып, екі жаққа созып, отыру. Тізені бүгу, алға созу, қайтадан бүгу және түсіру. Аяқтың ұшын созу, өкшені айналдыру. Аяқтың бақайларымен жіпті жинау, құм салынған қапшықтарды өкшелермен қысып алып, бір орыннан екінші орынға қою. Өкшемен таяқтың, арқанның үстінен бір қырымен жүру. Түрегеліп тұрып, аяқтың бақайларымен орамалдарды, тағы басқа ұсақ заттарды іліп алып, басқа орынға ауыстыру. Тізені бүгіп, екі аяқты кезек көтеру.</p> <p>Спорттық жаттығулар.</p> <p><i>Велосипед тебу:</i> екі немесе үш дөңгелекті велосипед тебу; оңға, солға бұрылу.</p> <p><i>Жүзу:</i> суға түсу, суда ойнау; суда отырып, аяқтарын жоғары және төмен көтеріп қимылдар орындау; иекке дейін суда отыру, судан шығу; бетін суға малу; еркін әдіспен жүзуге талпыну.</p> <p>Қимылды ойындар.</p> <p>Қимылды ойындарға қызығушылықты дамыту. Таныс ойындарды ұйымдастыруда бастамашылдық, дербестік танытуға баулу. Ойындарда физикалық қасиеттерді (жылдамдық, күш, шыдамдылық, икемділік, ептілік) дамыту. Қимылды ойындарда жетекші рөлді орындауға үйрету, ойын ережелерін саналы түрде сақтауға баулу. Доптармен, секіргіштермен,</p>
--	--	--

		<p>кұрсаулармен ойындарда балалардың белсенділігін дамыту.</p> <p>Дербес қимыл белсенділігі. Балалардың доптармен, қозғалатын ойыншықтармен, құрсаулармен ойындарын қолдау, дене шынықтыру құралдарын, спорттық және қимылды ойындарға арналған атрибуттарды пайдалануға ынталандыру. Балаларды педагогпен бірге жаттығуларды орындауға, қимылды ойындарға қатысуға тарту. Балалардың жас және жеке ерекшеліктерін ескере отырып, ағзаға түсетін салмақты реттеу. Ауа-райының жағдайларын ескеріп, таза ауада балалардың қимылдарды орындауы үшін жағдайлар жасау.</p> <p>Мәдени-гигиеналық дағдыларды жетілдіру. Балаларды ұқыптылыққа, тазалыққа, өзінің сыртқы келбетін қадағалауды әдетке айналдыруға баулу. Тамақтанар алдында, дәретханаға барғаннан кейін, ластанған кезде қолды өз бетінше сабынмен жууға, тісін тазалауға үйрету. Таракты, қол орамалды пайдалана білуді бекіту. Тамақтану әдебін сақтау. Тамақты асықпай шайнау, асхана құралдарын (қасық, шанышқы), майлықты дұрыс қолдану, тамақтанып болғаннан кейін ауызды шаю.</p> <p>Өзіне-өзі қызмет көрсету дағдылары. Өзіне-өзі қызмет көрсету дағдыларын: өз бетінше киіну мен шешінуді, тісін тазалауды жетілдіру. Киімдерді жинау, ілу, ересектің көмегімен оларды тазалау, құрғату. Бейнелеу әрекетінен соң құтыларды, қылқаламдарды жуу, үстелді сүрту.</p> <p>Сауықтыру-шынықтыру шаралары. Шынықтырудың барлық түрлерін, жалпы және жергілікті су шараларын жүргізу: дымқыл шүберекпен сүртінуді, аяқтарды, денені шаю, әрбір тамақтанғаннан кейін ауызды шаю. Жалпақ табандылықтың алдын-алу үшін түрлі жолдармен, жылы күндері шөптің, құмның үстімен жалаң аяқ жүру. Қимылдауға ыңғайлы, жеңіл киіммен желдетілген бөлмеде дене жаттығуларын орындау. Тыныс алу жолдарын шынықтыру.</p>
	Сөйлеуді дамыту	1. Жауынгерлер маршы. Тілдің дыбыстық мәдениеті: [-ң] дыбысы

		<p>2. Жұмбақ жасырмақ жаттығулары</p> <p>3. Арманшыл сарғыш марғау</p> <p>- балаларды өздігінен сипаттау және баяндау әңгімелерін құруға баулу; - баланың айналасындағы өзін қоршаған ортадан тыс заттар мен құбылыстар туралы ақпараттарды алуында оның қажеттіліктерін қанағаттандыру, оларды құрдастарымен талқылау.</p> <p>Сөйлеудің дыбыстық мәдениеті. Дауысты, дауыссыз дыбыстарды дұрыс айту дағдыларын бекіту, ызың және үнді (р, л) дыбыстарды анық айтуға жаттықтыру. Артикуляциялық аппаратты жетілдіру. Сөйлеу қарқынын өзгертуді бекіту: ақырын, жылдам сөйлеуді меңгерту үшін тақпақтар мен жаңылтпаштар айтқызу. Дикция бойынша жұмысты жалғастыру: сөздер мен сөз тіркестерінің дұрыс айтылуын жақсарту. Фонематикалық естуді дамыту: белгілі бір дыбыстан басталатын сөздерді есту арқылы ажырата білуге және атауға үйрету.</p> <p>Сөздік қор. Балаларды қазақ халқының қонақжайлылық дәстүрімен таныстыру, қонақты күтіп алу, төрге отырғызу, «қонақ кәде», «сыбаға», ас қайыру, бата беру, қонақты шығарып салу дәстүрлерін үйрету арқылы үлкендерді сыйлауға, дастархан басында әдептілікті сақтауға баулу.</p> <p>Тілдің грамматикалық құрылымы. Сөйлемдегі сөздерді байланыстыруға, көмекші сөздерді дұрыс қолдануға, зат есімдерді жекеше және көпше түрде үйрету, оларды зат есімдермен септіктерде, жекеше және көпше түрде, зат есімдерді сын есімдермен байланыстыруға, етістіктерді бұйрық райымен қолдана білуге үйрету (отыр, жүр, жүгір).</p> <p>Байланыстырып сөйлеу. Диалогтік сөйлеуді жетілдіру: әңгімеге қатысуға баулу, диалогке қатысушы үшін түсінікті сұрақтар қоюға және қойылған сұрақтарға дұрыс, толық жауап беруге баулу. Балаларды әңгіме айтуға үйрету: затты, суретті өз бетінше қарап, сипаттауға үйрету.</p>
--	--	---

		Балаларды әңгіме айтуға үйрету: затты, суретті өз бетінше қарап, сипаттауға, түрлі балалар әрекеттерінде бейнелеген суреттері, бұйымдары бойынша әңгімелер құрастыруға, шығармалардың, ертегілердің қызықты үзінділерін қайталап айтуға, бейтаныс заттар, құбылыстар, оқиғалар туралы ақпаратты талқылауға баулу. Ұсынылған сюжеттер бойынша қойылымдарды сахналауға үйрету.
	Көркем әдебиет	<p>1.Көгершін 2.Көктем келді гүл алып 3.Апалы-сіңлілі үш қыз 4. Өсімдіктер мен кемпірқосақ</p> <p>- балалар әдебиетіне, театр әлеміне қызығушылықты дамыту; - балаларға жастарына сәйкес тыңдауға, сахналауға, тәрбиелік мәні бар әдеби шығармаларды ұсыну.</p> <p>Сахналық қойылымдарға қатысуға, таныс әдеби шығармалар, ертегілер бойынша қарапайым қойылымдарды ойнауға, образды бейнелеу үшін мәнерлілік құралдарын (интонация, ым-ишара, қимыл) қолдануға, еркін ойындарда таныс кейіпкерлердің образын өздігінен сомдауға, оларды басқа қырынан көрсетуге (қатыгез-мейірімді, ақкөңіл-салмақты) ынталандыру.</p>
	Қазақ тілі	<p>1.Гүлдер. Алыс-жақын 2. Егістікке арбамен барамыз". Еркелетіп ата 3. Жайдары жаз келді! Жыл мезгілдері. Жаз. Кемпірқосақ түстері 4. "Жайдары жаз келді! Жыл мезгілдері. Жаз. Кемпірқосақ түстері." (пысықтау)</p> <p>- ересектермен және балалармен еркін қарым-қатынас жасау дағдыларын қалыптастыру; - Қазақстан халқының мәдениетімен, салт-дәстүрлерімен таныстыру арқылы</p>

		<p>түрлі балалар әрекетінде балалардың ауызша сөйлеуін дамыту.</p> <p>Тілдік дамытушы орта. Айналасындағы өзін қоршаған ортадан тыс заттар мен құбылыстар, оқиғалар туралы ақпараттарды алуға және оларды талқылауға мүмкіндік беру. Ұжымдық әңгімеге қатысуға, әңгімелесушінің сөзін бөлмей, кезекпен сөйлеуге үйрету. Бейнелеу құралдарын қолдана отырып, еркін ойындарда және сахналық қойылымдарда адамдар мен жануарлардың эмоционалды көңіл-күйін жеткізуге, сөйлесу барысында әңгімелесушінің назарын өзіне аудару үшін интонациямен сөйлеу мәнерін өз бетінше қолдануға, түрлі балалар әрекеттерінде өзінің және құрдастарының әрекетін түсіндіруге және дәлелдеуге баулу.</p> <p>Сөйлеудің дыбыстық мәдениеті. Артикуляциялық және дауыс аппаратын, сөйлеуде тыныс алуды, фонематикалық естуді, анық және қалыпты қарқынмен сөйлей білуді дамыту. Қазақ тіліне тән "ө, қ, ү, ұ, і, ғ" дыбыстарын жеке, сөз ішінде анық айтуға баулу.</p> <p>Сөздік қор. Кітаптан ертегілер, көркем шығармалар оқып беруде олардың мазмұнын дұрыс қабылдауға, кейіпкерлеріне жанашырлық танытуға, кейіпкердің іс-әрекетіне өз ойын білдіруге баулу.</p> <p>Тілдің грамматикалық құрылымы. Өз ойын жай және жайылма сөйлемдермен жеткізуге мүмкіндік беру.</p> <p>Байланыстырып сөйлеу. Бұрыннан таныс немесе бейтаныс ертегілер мен шағын көркем шығармалардың мазмұнын иллюстрациялар бойынша қайталап айтуға, өз бетінше ретімен қайталап айтуға, өзінің тәжірибесіне сүйеніп, суреттер бойынша әңгіме құрастыруға, ойыншықтар мен заттарды 4-5 сөйлеммен сипаттауға, берілген сурет бойынша оған дейінгі және одан кейінгі оқиғаны ойлап табуға баулу.</p>

	<p>Математика негіздері</p>	<p>1. Әскери көліктерге арналған ені әртүрлі жолдар 2. Даладағы гүлдерді санайық. Жиын сандар 3. Тышқандарды санаймыз. Жиын сандар</p> <ul style="list-style-type: none"> - заттарды зерттеу барысында олардың пішінін, көлемін көзбен өлшеу, қолмен ұстау арқылы көрнекі-бейнелік ойлауды, есте сақтауды, қиялдауды, сөйлеуді, қолдың ұсақ моторикасын дамыту; - танымдық қызығушылықты дамыту, себеп-салдарлық байланыстарды орнату, талдау жасай білуге, қорытынды шығаруға баулу; - сенсорлық қабілеттерін, бастапқы ойлау операцияларын, жиын туралы қарапайым түсініктерін қалыптастыру; - сыни ойлау дағдыларын қалыптастыру, ұжыммен жұмыс істей білуге үйрету; - эстетикалық талғамды қалыптастыру, балалардың ой-өрістерін кеңейту; тірі және өлі табиғат объектілеріне ұқыпты қарауға тәрбиелеу. <p>Уақытты бағдарлау. Тәулік бөліктері (таңертең, күндіз, кеш, түн) олардың сипаттамалық ерекшеліктері мен реттіліктері, «бүгін», «кеше», «ертең» туралы ұғымдарын кеңейту.</p>
	<p>Сурет салу</p>	<p>1.Тікұшақ 2.Әдемі шәйнек 3.Жайлаудағы гүлдер 4. Өз қалауы бойынша</p> <ul style="list-style-type: none"> - қазақ халқының ұлттық бейнелеу өнеріне баулу арқылы патриотизмге тәрбиелеу; - түрлі балалар әрекетінде балалардың көркем-шығармашылық қабілеттерін, дербестігін, белсенділігін дамыту. <p>Сурет салуда еңкеймей, арқаны тік ұстап, дұрыс еркін отыруға, жұмыс орнын таза ұстауға, ұқыпты болуға, қауіпсіздікті сақтауға баулу.</p>

	Жапсыру	<p>1. Мақта табақшаларынан гүлді жапсырамыз</p> <p>2. Судағы ғажап балық</p> <p>- қоршаған ортадағы әсемдікті қабылдауға баулу, шығармашылық ойлау мен қиялды дамыту;</p> <p>- өнер түрлері туралы ұғымдарды кеңейту, заттарды қарау және қолмен ұстап зерттеуді дамыту.</p> <p>Ұжымдық сюжетті композицияны құрастыру дағдыларын қалыптастыру.</p> <p>Композицияны құрастыруда дайын пішіндердің көмегімен заттарды қиюға немесе өз бетінше ойдан қиып жапсыруға мүмкіндік беру. Шығармашылық қиялды дамыту.</p>
	Мүсіндеу	<p>1. Көлшіктегі үйректің балапандары</p> <p>2. Көбелек</p> <p>- өзінің және басқа балалардың жұмыстарын бағалау арқылы көркем-эстетикалық талғамды дамыту;</p> <p>- өнер туындыларын қабылдау мен түсіну дағдыларын қалыптастыру.</p> <p>Қазақ халқының тұрмыстық заттарымен таныстыру, оларды мүсіндеуге баулу. Дайын мүсінді дөңгелек, сопақ, шаршы, үшбұрыш пішіндегі қазақ оюларының элементтерімен безендіру.</p> <p>Мүсіндеуде қауіпсіздік ережелерін сақтау.</p>
	Музыка	<p>1. Жеңіс күнін тойлаймыз</p> <p>2. Жауынгерлер маршы</p> <p>3. Біз өмірдің гүліміз</p> <p>4. Кемпірқосақ жолақтары</p> <p>5. Жау, жау, жаңбыр</p> <p>6. Кел, билейік!</p> <p>7. Кел, билейік!" (пысықтау)</p>

		<p>- балаларға тыңдауға, айтуға жастарына сәйкес, тәрбиелік мәні бар әндерді ұсыну.</p> <p>Балалардың музыкаға деген қызығушылығын тудыру, оны тыңдауға ынталандыру, музыкалық шығармаларды эмоционалды қабылдауды дамыту.</p> <p>Музыка тыңдау.</p> <p>Музыканы тыңдау мәдениетін сақтау (музыкалық шығармаларды алаңдамай соңына дейін тыңдау). Музыканың сипатын сезінуге үйрету, таныс шығармаларды білу, тыңдалған музыкадан алған әсерлері туралы әңгімелеу, музыкалық шығарманың мәнерлі құралдарын байқауға үйрету (ақырын, қатты, баяу, жылдам), жоғары дыбыстарды ажырату (секста, септима шегінде жоғары, төмен), әндерді иллюстрацияларды көрсетумен және қимылдармен сүйемелдеу.</p> <p>Ән айту.</p> <p>Балаларды мәнерлеп ән айтуға үйрету, әнді созып, қимылдармен үйлестіріп айтуды қалыптастыру (ре-си бірінші октава шегінде). Қысқа музыкалық фразалар арасында тыныс алуды дамыту. Әуенді таза және сөздерді анық айтуға, музыканың сипатын жеткізе білуге үйрету. Аспаптың сүйемелдеуімен және сүйемелдеуінсіз ән айтуға баулу (тәрбиешіні көмегімен).</p> <p>Музыкалық-ырғақты қимылдар.</p> <p>Би қимылдарын, ойындағы музыкалық қимылдарды орындауға қызығушылық тудыру, марш сипатын ырғақты жүріспен беру, музыканың қимылдық сипатына қарай жеңіл, ырғақты жүгіру; музыканың ырғағын нақты бере отырып, қос аяқпен еркін және жеңіл секіру, музыканың екінші бөлігінде қимылдарды өзгерту, музыканың көңілді, ойнақы сипатын қабылдау, мазмұны бойынша таныс әндерді сахналауға баулу, музыканың ырғағына сәйкес әртүрлі қарқынмен секіру.</p> <p>Балалар музыкалық аспаптарында ойнау.</p> <p>Таныс әндерді орындауда балаларға арналған әртүрлі шулы музыкалық аспаптарды қолдану. Барабанда әуендерді ойнау. Балалар музыкалық аспаптарын тану және атау.</p>
--	--	---

		<p>Билер. Әуеннің көңілді сипатын қабылдауға үйрету, музыканың кіріспесін ажырату, кіріспеден кейін қимылдарды бастау, музыканың сипатына сәйкес қимылдарды ауыстыру, би қимылдарының, билердің атауларын есте сақтау. Жеңіл, ырғақпен қозғалу; жұппен би қимылдарын орындау; билерде ойындағы музыкалық қимылдарды қолдану. Музыканың сипатына сәйкес ойын әрекеттерін орындау, шеңбер бойымен ән айтып жүру, қимылдарды өзгерту, шапшаңдық пен ептілік таныту, музыканың көңілді, ойнақы сипатын ажырата білу, атрибуттармен би қимылдарын орындау. Қазақтың ұлттық би өнерімен таныстыру. «Қамажай» биін үйрету.</p>
	<p>Құрастыру</p>	<p>1.Отан қорғаушыларға сыйлық 2. Ғажайып орман тұрғындарына үйшік құрастырамыз - балаларды қауіпсіздікті сақтауға, ұқыптылыққа тәрбиелеу. Табиғи, қалдық материалдардан құрастыру. Қазақ халқының табиғи материалдардан жасалған бұйымдарымен (ертұрман, киіз үйдің жабдықтары, әшекей бұйымдары), тұрмыстық заттарымен (күбі, мес, келі, тостаған, ожау, астау, диірмен) таныстыру, олардың қандай материалдан жасалғанын зерттеу. Табиғи (мақта, жүн, жіп, асық, қағаз, тері, кенеп, мата, дәннің түрлері) және қалдық (қақпақтың түрлері, пластик, қораптар, кір қыстырғыштар) заттардан құрастыру. Табиғи материалдардан түрлі композиция жасауға ынталандыру. Шығармашылық қиялды дамыту, көрнекілікке сүйене отырып және құрастыратын материалдарды өз бетінше таңдап, ойдан құрастыруға мүмкіндік беру.</p>
	<p>Қоршаған ортамен танысу</p>	<p>1.Алтын күн аспаны 2.Таңғажайып табиғат 3.Нәркес 4.Жау, жау, жаңбыр</p>

		<p>5. Күн сәулесі</p> <ul style="list-style-type: none"> - ересектердің еңбегі, оның қоғамдық өмірдегі рөлі туралы, жалпы қабылданған нормалар мен ережелер негізінде құрдастарымен және ересектермен өзара қарым-қатынастары туралы білімдерін кеңейту; - отансүйгіштік сезімдерін, еліміздің жетістігіне мақтаныш сезімін тәрбиелеу; - құрдастарымен сыпайы қарым-қатынас жасауға баулу; - туған өлкеге, өзінің еліне және оның тарихына сүйіспеншілікке тәрбиелеу; - тірі және өлі табиғат туралы білімдерін кеңейту; - танымдық қызығушылықтары мен шығармашылық қиялды қалыптастыру; <p>табиғатты сақтауда адамның рөлі туралы білімдерін қалыптастыру; қоршаған ортада, табиғатта қауіпсіздікті сақтау.</p> <p>Балалардың жалпы қабылданған мінез-құлық ережелері мен нормаларын меңгеруіне ықпал ету.</p> <p>Қоғамдық орындардағы мінез-құлық ережелері туралы түсініктерді кеңейту. Қоғамдық көліктегі мінез-құлық мәдениеті дағдыларын қалыптастыру. Балаларда мінез-құлық мәдениеті мен сыпайы қарым-қатынас негіздерін қалыптастыруды жалғастыру; амандасу, қоштасудың қажеттігі туралы еске салу, ересектердің әңгімесіне араласпау, өз өтінішін сыпайы түрде білдіру, көрсеткен қызметі үшін алғыс айту.</p> <p>Қоршаған ортада және табиғатта қарапайым тәртіп ережелерін сақтау, қарапайым экологиялық білімдерін қалыптастыру және жануарлар мен өсімдіктерге күтім жасауға (өсімдіктерді қорғау, қыстап қалған құстарға жем беру) баулу.</p> <p>Өз өмірінің қауіпсіздігінің қарапайым дағдыларын меңгеру (электр құралдарынан сақ болу, өз бетінше от жақпау, сіріңкемен ойнамау, терезенің алдына шықпау, баспалдаққа көтерілгенде және түскенде таяныштан ұстау); қоршаған ортада, табиғатта қарапайым тәртіп ережелерін білу (қоқыс тастамау, өздігінен от жақпау).</p>
--	--	---

Тексерген:

Ш. Мек. Қал

Төлеби ауданы «Бағлан» бөбекжайы МКҚК




Тәрбиелеу-білім беру процесінің циклограммасы

Ересек «Балдәурен» тобы

2022-2023 оқу жылы

ТӘРБИЕЛЕУ-БІЛІМ БЕРУ ПРОЦЕСІНІҢ ЦИКЛОГРАММАСЫ

Білім беру ұйымы (балабақша)	«Бағлан» бөбекжайы 				
Топ/сынып	Ересек топ				
Тобы, топтың реттік саны, атауы	Ересек «Балдәурен»				
Балалардың жасы	4-5 жасар балалар				
Педагогтің аты-жөні	Усенбаева Улбала, Балкыбекова Гульжазира				
Жоспардың құрылу кезеңі (апта күндерін, айды, жылды көрсету)	29, 31.08, 01, 02.09.2022 ж.				
Апта күндері	<i>Дүйсенбі</i>	<i>Сейсенбі</i>	<i>Сәрсенбі</i>	<i>Бейсенбі</i>	<i>Жұма</i>
Күн тәртібі	29.08.2022	30.08.2022	31.08.2022	01.09.2022	02.09.2022
Балаларды қабылдау Ата-аналармен әңгімелесу, кеңес беру	Таңғы сүзгі: балалардың терісін, дене қызуын, сыртқы келбетін тексеру. Балаларды жақсы көңіл күймен қарсы алу және оларға қолайлы жағдай жасау. Баланың көңіл күйін, оның жеке пікірін, қызығушылығын анықтау. Әңгімелесу: "Балалардың балабақшаға қалыптасу ерекшеліктері", "Балалардың ең сүйікті ойыншығы мен заты туралы", "Баланың қандай тағамға аллергиясы бар болғаны жөнінде".				
Балалардың дербес әрекеті (баяу қимылды ойындар, үстел үсті ойындары, бейнелеу әрекеті, кітаптар қарау және тағы басқа әрекеттер) Таңертенгі жаттығу 08.00 - 08.40	"Оқу қызметіне керек материалдар мен құрал-жабдықтарды дайындаймыз". Мақсаты: тапсырылған іске деген жауапкершілік сезімдерін дамыту, балаларды оқу қызметіне керек материалдар мен құрал-жабдықтарды тиянақты жинай білуді дағдыландыру.		"Орындықтарды жуу". Мақсаты: балаларды тәрбиешінің көмекшісіне көмектесуге, топ бөлмелеріндегі орындықтарды таза ұстауға, дымқыл шүберекпен сүртуді, орындарына қоюды дағдыландыру; жұмыс жасау барысында мәдени-гигиеналық талаптарды орындау біліктіліктерін жетілдіру; ересектердің	Балабақшадағы еңбек жұмыстарына қатысу, ұжымдық еңбекке үйрету. Ертегі, әңгімелердің кейіпкерлерлерінің сөздері арқылы «Еңбек түбі – зейнет» ұғымын түсіндіру. Үлкендер еңбегін құрметтеуге баулу. Мысалы: «Бір уыс мақта», «Бұзау бақтым»,	Балабақшадағы арнайы жабдықтарды дұрыс пайдалану, қадірлеу, қайта орнына қою, бір-біріне көмек көрсетуге тәрбиелеу. Үлкендердің еңбегінің және еңбектің қажеттілігі жөнінде түсінік беріп отырамыз.

			еңбегіне құрметпен қарауға тәрбиелеу.	«Қайдан келдің бауырсақ?» деген әңгіме, ертегілер арқылы балаларға барлық заттардың еңбекпен келетіндігін түсіндіру. <i>"Жабық өсімдіктерді бүріккіш пистолеттен сумен бұрқу"</i> . Мақсаты: жаңа еңбек дағдыларын үйрету; балаларға жапырақтарға ылғал қажет деген түсінігін бекіту; өсімдіктерге ұқыпты қарауды тәрбиелеу. Балаларды суару қажеттілігін өз бетінше анықтауға үйрету (топырақтың түсі мен күйіне, өсімдіктің пайда болуына байланысты), суару техникасын еске түсіру.	Сонымен қатар балаларды алдына мақсат қоя білуге, оған жетуге үйрету жұмыс істеу мәдениетін қалыптастыру. Мақсаты: балаларды жабық өсімдіктердің жағдайына қарай, оларға күтім жасау үшін қандай әрекеттер қажет екенін анықтауға үйрету (суару, тазарту, қопсыту, үстіңгі киім), тиісті еңбек операцияларын дұрыс орындау, балаларға әрқайсысының мақсаты туралы айтуды ұсыну.
	"Қара да, қайтала" ойын жаттығуы. Мақсаты: көру арқылы қабылдауын, қиялдарын дамыту, кеңістіктегі, жазықтықтағы геометриялық пішіндер		"Лото" үстел үсті ойыны. Мақсаты: балалардың зейіндерін дамыту. Заттарды топтастыруды үйрету. Байқағыштыққа үйрету.	Дидактикалық ойын «Зат неге ұқсайды?» Мақсаты: балаларды бөлме ішіндегі заттардың қандай пішінге	Саусақ ойыны «Бақшадағы қызанақ пен қияр». Мақсаты: бақша туралы түсінік бере отырып қызанақ пен

	<p>жайлы білімдерін бекіту. Кұралдары: геометриялық пішіндер жинақнамалары, шаршы пішінді парақтар. "Домино" дидактикалық ойыны. Мақсаты: баланың топтамалар жайлы білімдерін дамыту, пысықтау; сәйкес заттың бейнесін тауып дұрыс ататқызып, оның атқаратын қызметі жайында бір сөйлемді құрастыруға дағдыландыру; қабылдау, зейін, ойлау қабілеттері, ұсақ қол моторикасын желітдіру. Ойын шарты. Суреттері сәйкес келетін карточкалардың біріне қатарлап тізіп қою, кім бұрын барлық карточкаларын қояды, сол жеңіп шығады. Қажетті құралдар: бірдей қос суреттер, әртүрлі объектілердің бейнеленген көлемдері 5×6 см карточкалар.</p>		<p>Әр бала отбасы мүшелерінің киімдерінің фотосуреттерін жинайды, бір атаумен біріктіреді. "Жапырақ" артикуляциялық жаттығуы. Мақсаты: балаларды мәтін сөздерінің ырғағына, мәніне сай қимылдауға дағдыландыру; артикуляцияны жетілдіру. Тақ-тақ-тақ (қолдарын оңға-солға сермейді), Біз айтамыз тақпақ (қол білезіктерін айналдырады). Рақ-рақ-рақ (орындарында тұрып айналады). Күзде түсер жапырақ (саусақ бастарын қимылдатады), Қол-қол-қол (қолдарын жан-жаққа жібереді). Күзде егін мол (қолдарымен үлкен шеңбер жасайды). Тоқ-тоқ-тоқ (саусақ бастарын бүгеді), Шыбын-шіркей жоқ (қолдарын жандарына жібереді). Г. Кожагулова.</p>	<p>ұқсайтынын ажыратып айта білуге үйрету. Құрастырудан ойын-жаттығу. "Балабақша біздің үйіміз". Мақсаты: балаларды құрамында: текше, білеу, үшбұрыш, цилиндр, тақтайша бар құрылыс материалдар жинағынан екі қабатты балабақшаны құрастыруға үйрету.</p>	<p>қияр көкөніс екенін ажырата білуге үйрету. Сөйлеуді дамытудан ойын-жаттығу. "Біздің балабақша" тақырыбына суреттер сериясы бойынша әңгімелеу". Мақсаты: балаларға, балабақшадағы күн тәртібіндегі топтастармен біріккен әрекеттерін "балабақша" жалпылауыш сөзіне, ұғымына байланысты екенін түсіндіру; бірнеше суретті қабылдап, "Біздің балабақша" ортақ тақырыбына әңгімелеу амалын көрсету. Пантомима жаттығуы. "Ретімен қайтала".</p>
<p>Бастапқы қалып: негізгі тұрыс, таяқшаны қолмен ұстау. 1-таяқшаны алға созу; 2-оң қолды төмен түсіріп, сол қолдағы таяқшаны тігінен ұстап, жоғары көтеру; 3-таяқшаны алдыға созып ұстау;</p>					

	<p>4-сол қолды төмен түсіріп, таяқшаны оң қолға ауыстырып, таяқшаны жоғары көтеру; 5-таяқшаны алдыға созып ұстау; 6-бастапқы қалыпқа келу. Бастапқы қалып: аяқтың арасын ашып тұру, екі қолды шынтақтан бүгіп, таяқшаны кеуде тұста ұстау. 1-2-алға иілу, еденге қолды тигізу; 3-4- бастапқы қалыпқа оралу. Бастапқы қалып: негізгі тұрыс, таяқша еденде жатады. 1-оң аяқпен таяқшаны аттап, алға бір адым жасау; 2-сол аяқты оның қасына алып келу; 3-оң аяқпен таяқшаны аттап, артқа бір адым жасау; 4-сол аяқпен артқа бір адым жасау. Бастапқы қалып: тізерлеп тұру, таяқшаның екі шетінен ұстап, жауырынға қойып тұру. 1- таяқшаны жоғары көтеру; 2-оңға иілу; 3-түзу тұрып, таяқшаны жоғары көтеру; 4-бастапқы қалып. Дәл солай сол жақпен орындалады.</p>				
<p>Таңғы ас 08.40 - 09.20</p>	<p>Балалардың беті-қолын жуып, таңғы асқа отыру. Ас ішу мәдениетімен таныстырып отыру. Қасық, шанышқыны дұрыс пайдалануды үйрету. Ас ішкенде сөйлемей. Астан соң беті-қолды жуу. Дос бол сабын, сумен сен, Жиі-жиі жуын сен: Таңертең де кеш те де, Жуын тамақ алдында, Жуын тамақ соңында, Жуын ұйықтар мезгілде, Су мен сабын - бір жолдас, Жоймас олар кір қоймас!</p>				
<p>Ұйымдастырылған іс-әрекетке дайындық 09.20 - 09.30</p>	<p>Драматизациялауға арналған сөздік жаттығу: "Жаз қонаққа келді". Мақсаты: балаларды, мәнерлеп оқу, пантомима ережелеріне сүйеніп, жаз туралы өлеңді айтуға ынталандыру; жаз мезгіліне қызығушылықтарын арттыру. Құралдары: өлең мазмұнындағы нысандар бейнеленген суретті-</p>		<p>"Сипатталған ғимаратты тауып ал" зейінге жаттығу. Мақсаты: балалардың зейінін, қабылдау, ойлау қабілеттерін дамыту. Құралдары: түрлі түсті және биіктігі түрлі үйлердің суреттері. Педагог суреттерді тізіп, біріне ауызша сипаттама береді, балалар сипатталған үйді табуға</p>	<p>Арайлап таң атты, Алтын сәуле таратты. Күлімдеп күн шықты, Жадырап нұр төкті. Қайырлы күн, достарым! Балабақшадағы оқу қызметтері жайлы әңгімелесу.</p>	<p>«Ақ тілек». Адал жақсы ниетпен, Бар адамға бақ тілеп, Жарып шыққан жүректен, Сөздің бәрі - Ақ тілек. Барлығы шеңбер құрып, қайталады. Балабақшаның ережелері жайлы</p>

	<p>бетперделер. Жаз келіпті жадырап, (Екі қолымен өзін нұсқау) Қандай әсем, қараса. (Қолды екі жаққа жаю) Мұнда әсем түймедақ, ("Түймедақ" - балалар ортаға шығып, қол бұлғайды) Жайқалып тұр, тамаша, Көбелек пен аралар ("Аралар" мен "көбелектер" жәндіктерді келтіреді) Гүлге қонды, жарыса! Шөп арасын қарасаң, Бүлдірген бар қызарған. ("Бүлдіргендер" жүгіріп шығып, беттерін ұстап, бастарын шайқайды) Жасырынып жатқаны, Көзге түспей, тәп-тәтті! Еңкейіп кеп, ерінбей, (Қалған балалар ортаға шығып, сұқ саусақтарын қозғалтады) Теріп салам себетке. Кіп-кішкене, моншақтай, Әсер етер тәбетке. Аударған А. Көкенова.</p>		<p>тырысады. Дұрыс тапқан бала, сол суретке тағы бір рет сипаттама береді.</p>		<p>әңгімелесу.</p>
<p>Білім беру ұйымының кестесі бойынша ұйымдастырылған іс-әрекет 09.30 - 10.30</p>	<p>Жазғы ойын-сауықтар</p>		<p>Жазғы ойын-сауықтар</p>	<p>Дене шынықтыру "Қатар түзеп сапқа тұру" Мақсаты: балаларды қатар түзеп сапқа бір-бірден және бірінің артынан бірі тұрып жүру, жүгіру жаттығуларын жасауға үйрету.</p>	<p>Дене шынықтыру "Ұйымшыл балалар". Мақсаты: балаларды сапта бір-бірлеп жүру; заттар арасымен доптарды домалатуға үйрету. "Заттар арасымен" қимылды ойыны.</p>

				"Кенгуру" қимылды ойыны.	
Серуенге дайындық 10.30 - 12.10 Серуен	Балаларды өз киімдерін тануға, атауға, өз шкафын таңбалауыш арқылы табуға үйрету.				
	<p>Мысықты бақылау. Мақсаты: мысықтың сыртқы келбетін бақылауға дағдыландыру; мысықтың тіршілігін тануға деген ынтасын дамыту. Көркем сөзді мәнерлеп айту, жаттау жаттығуы. Мақсаты: көркем сөзді мәнерлеп айтуға машықтандыру, артикуляцияны, есте сақтау қабілетін дамыту; мысыққа деген қызығушылықты арттыру. "Мысығым". Тікірейіп құлағы, Менен бұрын тұрады, Бойын жазып, керіліп, Беті-қолын жуады. Қасымнан қалмайды, Көзін қысып алдайды. Ойнатсам да күнімен, Ойыны бір қанбайды. Н. Арынова.мысықты Еңбек әрекеті: бақшадағы піскен көкөністерді жинау. Мақсаты: көкөністерді қазып алуды үйрету; топпен бірге жұмыс жасау ұмтылысын тәрбиелеу. "Мысық пен тышқан" қимыл-қозғалыс ойыны. Мақсаты: балаларды ойын шартына сай ойнауға, рөлді дәл атқаруға бейімдеу;</p>		<p>Ауа-райын бақылау. Мақсаты. Өсімдіктер тіршілігіне мезгілдік өзгерістердің әсері жайлы білімдерін бекіту. Ересектермен бірге орындалатын қарапайым еңбек тапсырмалары: көкөністер жинаудағы ұжымдық еңбек. Мақсаты: ұжымдық жұмысқа үйрету. "Аңшылар мен қояндар" қимыл-қозғалыс ойыны. Мақсаты: балаларды ойын шартын бұзбай ойнауға дағдыландыру; мергендікке, дәлдікке, шапшаңдыққа, жылдамдыққа, қимылдардың үйлестере білуге бейімдеу; ұйымшылдыққа тәрбиелеу. Балалар тобынан арасынан бір-екі бала "аңшы" болып (өз қалауларымен немесе санамақ арқылы) тағайындалады. Қалған балалар - "қояндарды" сомдайды. Педагог ойынды бастайды: - Аңшылар жүр орманда,</p>	<p>Балаларды серуенге ынталандыру; серуенге ойын жабдықтарын іріктеу; балалармен жеке әңгімелесулер; шалбарын, бас киімі мен бәтеңкесін реттілікпен киюін қадағалау. <i>Желдің соғуын бақылау</i> Жұмбақ Қанаты жоқ – ұшады, Аяғы жоқ – қашады. (Жел) Бақылау: балалардың бақылау дағдыларын қалыптастыру; желдің соғуын анықтау; ағаштардың қозғалуы, бұлттардың аспанда тез көшуі, қатты желден ағаштардың жапырақтарының түсуі, жел бағытын анықтау. Жаздың күні жел қандай болады; тым нашар, ағаш басының қозғалуы; күзбен</p>	<p>Балаларды серуенге ынталандыру; серуенге ойын жабдықтарын іріктеу; балалармен жеке әңгімелесулер; шалбарын, бас киімі мен бәтеңкесін реттілікпен киюін қадағалау. <i>Күздің ерте, кеш келуін бақылау</i> Тақпақтар «Күз» Н. Әлімқұлов Берекесін сыйлауға Өлкемізге күз келді. Жемістерін жинауға Шақырады біздерді. «Күз» Қ.Ыдырысов Күзім-ау, күзім-ау, Мінезін бұзық-ау, Жаңбырын сіркіреп, Келгенің қызық-ау. Бақылау: Табиғаттағы өзгерістерді бақылауға үйрету: жапырақтардың түсінің өзгерістері, құстардың жылы жаққа ұшуы, жаңбырлы болуы, күзгі өзгерістерді ажырата білуі.</p>

	<p>зеректікке, шапшаңдыққа, жылдамдыққа, жалтарып жүгіруге машықтандыру; шыдамдылыққа, ұйымшылдыққа тәрбиелеу. Ойынға қатысушылар шеңбер құрып тұрады. "Мысық" пен "тышқанды" балалардың қалаулары бойынша немесе санамақ арқылы тағайындауға болады. Ойын басталар алдында кейіпкерлер шеңбер сыртынды бір-бірінен алшақ тұрады. Балалардың қалғаны бір-бірінің қолын ұстап, шеңбер жасай жүріп сөздерді айтады:</p> <p>- Мысығымыз момықай, Жүреді аулада андамай. Тышқан көрсе - бас салады! Кім тышқанды құтқарады? Осы сөздерді айтып, балалар тоқтайды да "мысық" "тышқанды" қуалап кетеді. Балалар қол ұстасып, қажеті болса, қолдарды жоғары көтеріп, "тышқан" үшін ұяға жол ашып беріп жатады. "Мысық" ұяға кіріп кетсе, ары қарай өткізбес үшін, қолдарды төмен түсіріп, жолды жауып қояды. Ойынға қатысушы балалар өте зерек болу керек, біресе қолдарды көтеріп, біресе түсіріп, "мысық" пен "тышқанның" қуалыспағын</p>		<p>"Не бар?" - деп шалғында. "Аңшылар", қолдарына бір доптан алып, алаңды аралап, "қояндарды" іздеген сияқты болып жүреді, содан соң жасырын жерлерге барып тұрады да алаңды бақылайды. "Қояндар" өз "іздерінен" шығып, алаңда ойнап, секіріп, жүгіріп жүреді.</p> <p>Педагог: - Қояндар шықты шалғынға, Секіреді қуана. Бір-біріне сәлем береді, Тәтті шөппен қоректенеді.</p> <p>"Қояндар, қашындар!" - деген сөздерден кейін "аңшылар" жасырыннан ытқып шығып, "қояндарды" көздеп, допты аяқтарына тигізуге тырысады. "Қояндар" бір-біріне соғылмай, жылдам өз орындарына доптан қашуға тырысады. Ойынның соңында "аңшылар" қанша "қоянды" ұстап алғандарын санап, баға беруге болады.</p> <p>Педагог ойын барысындағы қауіпсіздікті қадағалайды. Белгі бойынша жылдам әрекет етуге үйрету; қимыл координациясын</p>	<p>салыстыру. Тәжірибе. Желге қарсы жүгіру. Қорытынды. Желге қарсы жүгіру қиын. Қимылды ойын: «Желбезекпен жүгіру». Желбезекті қолға алып жарысу, кім бірінші мәреге жетеді, сол жеңімпаз болады. Еңбек: тәрбиешіге көмек. Үлкендерге қызмет көрсету. Ауланы тазартуға қатыстыру, жапырақтарды жинау. Өз бетімен ойындар ойнау: «Желбезекпен ойын». Ыңғайлы жағдайларды жасау, алаң ішінде іс-қимылдарды дамыту. Көтеріңкі көңіл-күйде болу.</p>	<p>Қимылды ойын: «Егінді тасымалдау» Дабыл бойынша арбамен «егін» тасу, бір шеттен, екінші шетке тасу. Шыдамдылық пен шапшаңдыққа баулу. Еңбек: Гүлзарда жұмыс. Гүлдерді гүл ыдысына отырғызу. Жұмыстың ыңғайын білу. Гүлге деген сүйіспеншілікті арттыру. Өз бетімен ойындар: «Құмда сурет салу» Балаларды құмда сурет салуға үйрету. Атқарған жұмыстарын атап, мадақтап өту. Бірлікке, татулыққа тәрбиелеу.</p>
--	--	--	---	--	---

	<p>реттеп жату - басты міндеті. "Тышқан" ұсталынса, кейіпкерді ауыстыруға болады.</p> <p>"Допты түсіріп алма" ойын-жаттығуы.</p> <p>Мақсаты: допты қағып алу біліктілігін жетілдіру; сөздік қорды байыту; заттардың топтастыра білу қабілетін, ой шапшандығын дамыту.</p> <p>Балалар шеңберде тұрады, кімнің қолына доп түссе, оны түсіріп алмай, келісілген топтамаға жататын заттың бірін атау керек.</p> <p>Өз бетімен еркін ойын әрекеті, шығарылған материалмен ойындар: жүгіру техникасын жетілдіру.</p> <p>Мақсаты: қимыл-қозғалыс координациясын дамыту.</p>		<p>пысықтау, лақтыруға күш бағыттауға машықтандыру.</p> <p>"Төмпешіктен төмпешікке секір" қимылды ойын-жаттығуы.</p> <p>Мақсаты: белгі орындарға аттап секіре білу қабілетін дамыту; дене тепе-теңдігін, күш-жігерін жетілдіру.</p> <p>Өз бетімен еркін ойын әрекеті, шығарылған материалмен алаңдағы ойындар.</p> <p>Мақсаты: қызығушылығы бойынша ойын таңдау мүмкіншілігімен қамтамасыз ету мен құрдастарымен өзара әрекет ету біліктілігін дамыту.</p> <p>Өз бетімен еркін ойын әрекеті, шығарылған материалмен алаңдағы ойындар.</p> <p>Мақсаты: қызығушылығы бойынша ойын таңдау мүмкіншілігімен қамтамасыз ету мен құралдарымен өзара әрекет ету біліктілігін қалыптастыру.</p>		
<p>Серуеннен оралу 12.10 - 12.30</p>	<p>Балаларды киімдерін жүйелі түрде шешуге дағдыландыру, шкаф сөрелеріне киімдерін орналастыру, қолдарын жуу.</p>				
<p>Түскі ас 12.30 - 13.00</p>	<p>Алдына қойған асқа назар аударту; дастарқан басында отыру мәдениеті, тамақтану мәдениетіне баулу. - Аспазымыз не дайындапты?</p>				
<p>Күндізгі ұйқы</p>	<p>Балалардың тыныш ұйықтауына жайлы жағдай туғызу.</p>				

13.00 - 15.10					
Бірте-бірте тұрғызу, сауықтыру шаралары 15.10 - 15.30	Жалпақтабандықтың алдын алу мақсатында денсаулық жолдарымен жүру. Алған білімдерін бекітіп, мәдени-гигиеналық дағдыларын орындау. "Сылдыр, сылдыр, сылдыр су" ойын жаттығулары.				
Бесін ас 15.30 - 16.00	Алдына қойған асқа назар аударту; тамақтану мәдениетіне баулу.				
Балалардың дербес әрекеті (баяу қимылды ойындар, үстел үсті ойындары, бейнелеу әрекеті, кітаптар қарау және тағы басқа әрекеттер) Балалармен жеке жұмыс 16.00 - 17.15	"Тергеушілер" дидактикалық ойыны. Мақсаты: балалардың ой-өрісін, қиялдарын дамыту. Келісім. Педагог балаларға кезек-кезек әртүрлі заттар көрсетеді. Балалар қай зат кімге, не үшін керек екенін түсіндіреді. Ойынның тағы бір нұсқасы: баланың өзі қораптан бір затты алып, сипаттайды. Сюжетті-рөлдік ойын. "Отбасы". Мақсаты: балалардың отбасы мүшелері туралы түсініктерін бекіту; отбасы мүшелерінің жанұядағы рөлін пысықтау; үлкенге деген құрмет сезімдерін, жақынына деген сүйіспеншілікке тәрбиелеу. Керекті құрал-жабдықтар. Отбасы мүшелеріне қажет заттар: көзілдірік, ыдыстар, алжапқыш, кітап, газет, сыпырғыш, шелек пен орамал, ойыншықтар, ойыншық тұрмыстық техника т. б		"Не істейтінімізді айтпаймыз, не істейтінімізді көрсетеміз" дамытушылық ойын. Мақсаты: балалардың ой-өрістерін, қиялдарын, логикалық ойлауларын, тапқырлық қабілеттерін дамыту. Барысы. Жүргізуші. 1 Нұсқа. Педагог жұмбақты ым-ишарамен көрсетеді, балалар затты, жан-жануарды, құбылысты көрсетеді. 2 Нұсқа. Белсенді балалар ортаға шығып, қимылдарды кезектесіп көрсетеді. 3 Нұсқа. Шеңберде отырған (тұрған) әр бала, қимылды кезек-кезек көрсетеді. Балалар ойланып, жұмбақты шешуді тырысады. Сюжетті-рөлдік ойын. "Дәріхана". Мақсаты: балалардың дәріхана	Көркем әдебиеттен ойын-жаттығу. "Тәрбиеші". Мақсаты: балаларды "Тәрбиеші" өлеңімен таныстыра отырып, өлеңді мұқият тыңдап, жаттап алуға үйрету. Дидактикалық ойын: "Өз тәрбиешіңді тап". Музыкадан ойын-жаттығу. "Көңілді балалар". Мақсаты: балаларды балабақша туралы әнді тыңдай отырып, сипатын ажырата білуге үйрету. Дидактикалық ойын: "Сиқырлы ноталар". Математика негіздерінен ойын-	Мүсіндеуден ойын-жаттығу. "Асқар ата келді". Мақсаты: балаларды сәндік қолданбалы өнермен таныстыруды жалғастыру, түрлі әдістерді қолданып, ыдыс-аяқ жасауды және бұйымның сыртын дымқыл шуберекпен өңдей отырып, пішіннің бетін тегістеуді үйрету. Сурет салудан ойын-жаттығу. "Балабақша". Мақсаты: балаларды екі параллельді сызықтың ұштарын көлденең қосып, төртбұрышты пішінді, үшбұрышты шатырды салып, балабақшаның

	<p>Барысы. Балалар өзара отбасы мүшелерінің рөлдерін бөлісіп алады да, өздеріне қажет киімдер мен құралдарды алып, өз орындарына барады. Педагог алдын-ала балалармен қойылымда қандай оқиға көрсетілуі керек екенін бірге анықтайды. Педагог диалог барысында ойыншылар арасындағы сөйлеу тізбегін, әдептілік ережелерінің сақталуын реттейді, бекіту сұрақтарын қояды.</p>		<p>жұмысшыларының мамандығы (фармацевт, провизор) жайлы түсініктерін бекіту; әдептілікке, жауапкершілікке тәрбиелеу. Керекті құрал-жабдықтар. Ойыншық пішінді дәрілер, сөмкелер, ақ халаттар, төлемақыны қамтамасыз ететін карточкалар мен жетондар. Барысы. Педагог алдын-ала балалармен дәріханада жұмыс істейтін мамандар туралы әңгімелеседі. Балалар фармацевт, провизор секілді мамандардың міндеттерін, дәріханада медициналық көмек көрсетуге арналған қандай дәрілер мен құралдар сатылатынын анықтайды. Балалар дәріхана мамандарының (дәріханашы, провизор) рөлін өзара бөлісіп алады; қалғандары тұтынушы болады; өздеріне керек құралдарды алып, орындарына барады. Педагог балаларға дәріханаға бірінші тұтынушы келіп, ойынды бастайтынын айтады.</p>	<p>жаттығу. "Ойыншықтармен танысайық та, санайық". Мақсаты: балаларға әртүрлі түстен, өлшемнен тұратын заттар жиынын үйрету. Дамытушы жаттығу "Саны сонша допты көрсет."</p>	<p>қарапайым ғимарат бейнесіне біріктіруге үйрету. Зейінге жаттығу. "Сипатталған ғимаратты тауып ал". Қоршаған ортамен танысудан ойын-жаттығу. "Күз келді бақшама". Мақсаты: балабақша манайында ауа-райын бақылауда күзгі құбылыстарды байқап, ажырата білуге үйрету. Дидактикалық ойын: "Күз құбылыстарын ата".</p>
--	--	--	--	---	--

			Басында педагог диалогтарды түзетіп, күрделі сұрақтар қоюға жаттықтырады.		
	"Ал одан кейін не?" дидактикалық ойыны. Мақсаты: тәулік бөліктері жайлы білімдерін бекіту, логикалық ойлауларын дамыту.		"Жоғалған зат" үстел үсті ойыны. Мақсаты: қабылдау, зейін, есте сақтау, ойлау қабілеттерін дамыту. Педагог үстел үстіне бірнеше заттар қояды. Балалар мұқият қарап алғаннан кейін, артқа бұрылады. Үстел үстінен бір затты алып тастайды. Бала жоғалған затты табу керек. Жоғалатын заттар санын біртіндеп көбейтуге болады.	«Ғажайып дорба» дидактикалық ойыны. Мақсаты: сөздік қорларын ойыншық атауларымен толықтыру.	Жыл мезгілі жайлы мнемокестемен жұмыс істеу немесе әңгімелесу. Мақсаты: мнемокестеге қарап жыл ерекшеліктерін айтып, толық сөйлем құруға үйрету.
Серуенге дайындық	Балаларды серуенге ынталандыру; серуенге арналған ойын құралдарын таңдау; балаларды өздері киген үстіндегі киімін қарап, шкафтағы қалдыратын заттардың орнын тексеріп, реттілікті орнатуға шақыру.				
Серуен 17.15 - 17.40	Балаларды серуенге ынталандыру; серуенге ойын жабдықтарын іріктеу; балалармен жеке әңгімелесулер; шалбарын, бас киімі мен бәтеңкесін реттілікпен киюін қадағалау.				
Серуеннен оралу 17.40 - 17.50	Өз шкафын белгі бойынша тауып алуға, өз киімін өздігімен шешуге, өз қажеттері жайында айтуға машықтандыру.				
Балалардың үйге қайтуы (ата-аналарға кеңес) 17.50 - 18.30	Әңгімелесу. «Айына бір рет отбасы күнін өткізу». Кеңес беру: «Бала өміріндегі ойыншықтың маңызы».				

Білім беру ұйымы (балабақша)	«Бағлан» бөбекжай балбақшасы МКҚК				
Топ/сынып	Ересек топ				
Тобы, топтың реттік саны, атауы	«Балдәурен»				
Балалардың жасы	4-5 жасар балалар				
Педагогтің аты-жөні	Усенбаева Улбала, Балкыбекова Гульжазира				
Жоспардың құрылу кезеңі (апта күндерін, айды, жылды көрсету)	05.09-09.09.2022ж.				
Апта күндері	<i>Дүйсенбі</i>	<i>Сейсенбі</i>	<i>Сәрсенбі</i>	<i>Бейсенбі</i>	<i>Жұма</i>
Күн тәртібі	05.09.2022	06.09.2022	07.09.2022	08.09.2022	09.09.2022
Балаларды қабылдау Ата-аналармен әңгімелесу, кеңес беру Балалардың дербес әрекеті (баяу қимылды ойындар, үстел үсті ойындары, бейнелеу әрекеті, кітаптар қарау және тағы басқа әрекеттер) Таңертенгі жаттығу 08.00 - 08.40	<p>Таңғы сүзгі: балалардың терісін, дене қызуын, сыртқы келбетін тексеру. Балаларды жақсы көңіл күймен қарсы алу және оларға қолайлы жағдай жасау. Баланың көңіл күйін, оның жеке пікірін, қызығушылығын анықтау.</p> <p>«Балалардың демалыс күндерін қалай, қайда өткізгендері жайлы» әңгімелесу. Тәрбиешінің балалармен қарым-қатынасы: отбасы туралы жеке әңгімелесу, қарым-қатынас және көтеріңкі көңіл-күй орнатуға ойындар ұйымдастыру.</p>				
	<p>"Бөлме өсімдіктеріне күтім жасау". Мақсаты: өсімдіктерді таза ұстау әдістері туралы бұрын алған білімдерін нақтылау, балаларға сыртқы түріне, құрылымына назар аудара отырып, өсімдіктен шаңды кетіру әдісін таңдауға үйрету.</p>	<p>"Бөлме өсімдіктеріндегі топырақты қопсыту". Мақсаты: балаларды жабық өсімдіктерге күтім жасауға үйрету; балаларға өсімдіктердің топырағын не үшін қопсыту керектігі туралы білім беру; қопсыту әдістері мен оған қажетті заттарды пайдалану ережелерін бекіту. Еңбек дағдыларын, ұқыптылықты дамыту. Экологиялық мәдениетті, қоршаған табиғатқа ұқыпты</p>	<p>"Өсімдіктерді тамақтандыру". Мақсаты: балаларға өсімдіктердің қорек көзі топырақ екендігі туралы, біртіндеп өсімдіктерге қоректік заттар бере отырып, топырақ таусылатындығы туралы балалардың біліміне сүйене отырып, өсімдіктерді тамақтандыру қажеттілігі туралы айту. Өсімдіктерді қалай тамақтандыру керектігін көрсетіңіз.</p>	<p>"Асхана бойынша кезекшілік". Мақсаты: балаларды кезекші міндеттерін өз бетінше және адал орындауға үйрету. Қолды мұқият жуыңыз, кезекшінің киімін киіңіз, үстелді дұрыс қойыңыз. Тамақтанғаннан кейін ыдыстарды тазалаңыз. Еңбек дағдыларын дамыту, үстелді жабдықтауда тәртіпсіздікті көре білу. Адал ниетпен еңбектену керектігін түсіндіру.</p>	<p>"Оқу қызметіне дайындық". Мақсаты: кезекшінің міндеттерін өз бетінше және адал орындау: сабақ үшін тәрбиеші дайындаған материалдар мен оқу құралдарын үстелдерге қою; қажет болса, оларды сабақтан кейін орнына жинау.</p>

	<p>Үстел үсті ойыны: «Ойық ішіндегі заттарды орналастыру». Мақсаты: балалардың танымын, зейінін, қабілетін дамыту.</p> <p>Сөйлеуді дамытудан ойын-жаттығу. "Ата-әжемнің әндері. Сөйлеудің дыбыстық мәдениеті: [а], [ә] дыбыстары. Мақсаты: балаларды ауылдағы еңбек туралы тақпақпен таныстыру; дауысты дыбыстардың сөздердің құрамында жіңішке және жуан болу қасиеттерін түсіндіру, [А], [Ә] дауысты дыбыстар жөнінде ұғымдар қалыптастыру. Артикуляциялық жаттығулар. [А], [Ә] дауысты дыбыстары.</p>	<p>қарауды тәрбиелеу.</p> <p>Ойын: «Көліктер». Мақсаты: көлік түрлерін ажырата білуге үйрету.</p> <p>Қоршаған ортамен танысудан ойын-жаттығу. "Тазы". Мақсаты: үй жануарларының өмір сүру ерекшеліктеріне сай бір-бірінен ажырата білуге үйрету. Дидактикалық ойын: "Иттің тамағын тап".</p>	<p>Құрылыс ойындары «Үй құрастырамыз». Мақсаты: балалардың қиялын, зейінін, отбасына сүйіспеншілігін арттырып дамытады. Ойын атрибуттары: "Лего" немесе ағаш құрылыс ойыншықтары. Педагог өз үйлерін құрастыруға ұсынады.</p>	<p>«Жұбын тап». Мақсаты: Балалардың ақыл-ойын, тілін дамыту, зейінді болуға тәрбиелеу. Ойын атрибуттары: жеміс-көкеніске байланысты текшелер. Ойынның барысы: ойынға 3-4 бала қатысуға болады. Балалар суреті бар текшелерді (доминоны) бөліп алады да, ойын бастайды. Аталған бала бірінші болып текшені қояды, қалған балалар қойылған суретке байланысты өздерінде бар текшелерді ретімен қояды. Кімнің қолындағы текше бұрын бітсе, сол жеңеді.</p>	<p>Үстел үсті ойыны – пазл: «Қайсысы отбасы мүшесі?» Балалармен отбасы туралы әңгімелесу.</p>
<p>Бастапқы қалып: негізгі тұрыс, таяқшаны қолмен ұстау. 1-таяқшаны алға созу; 2-оң қолды төмен түсіріп, сол қолдағы таяқшаны тігінен ұстап, жоғары көтеру; 3-таяқшаны алдыға созып ұстау; 4-сол қолды төмен түсіріп, таяқшаны оң қолға ауыстырып, таяқшаны жоғары көтеру; 5-таяқшаны алдыға созып ұстау; 6-бастапқы қалыпқа келу. Бастапқы қалып: аяқтың арасын ашып тұру, екі қолды шынтақтан бүгіп, таяқшаны кеуде тұста ұстау. 1-2-алға иілу, еденге қолды тигізу; 3-4- бастапқы қалыпқа оралу. Бастапқы қалып: негізгі тұрыс, таяқша еденде жатады. 1-оң аяқпен таяқшаны аттап, алға бір адым жасау; 2-сол аяқты оның қасына алып келу;</p>					


	<p>3-оң аяқпен таяқшаны аттап, артқа бір адым жасау; 4-сол аяқпен артқа бір адым жасау. Бастапқы қалып: тізерлеп тұру, таяқшаның екі шетінен ұстап, жауырыңға қойып тұру. 1- таяқшаны жоғары көтеру; 2-оңға иілу; 3-түзу тұрып, таяқшаны жоғары көтеру; 4-бастапқы қалып. Дәл солай сол жақпен орындалады.</p>				
<p>Таңғы ас 08.40 - 09.20</p>	<p>Балалардың беті-қолын жуып, таңғы асқа отыруы. Ас ішу мәдениетімен таныстырып отыру. Қасық, шанышқыны дұрыс пайдалануды үйрету. Ас ішкенде сөйлемей. Астан соң беті-қолды жуу. Біз ақылды баламыз, Айтқан тілді аламыз. Тамақ ішер алдында Тып-тыныш боп отырамыз!</p>				
<p>Ұйымдастырылған іс-әрекетке дайындық 09.20 - 09.30</p>	<p>Аспанда күн ыстық. Ал жерде кім ыстық? Әке мен шешеміз Бәрінен тым ыстық! Жасасын туыстық, Достық пен тыныштық. Күз мезгілі және ерекшеліктері жайлы әңгімелесу.</p>	<p>Атамнан басталар, Әжеммен қосталар. Отбасым мыналар: Ең жақын адамдар. Әкем мен анам бар, Бір туған ағам бар, Бір туған апам бар ... Бәрін жақсы көремін. Еркелеймін, еремін! Отбасы мүшелері жайлы, отбасымен өткізген демалыс туралы әңгімелесу.</p>	<p>Сәлем! Сәлем! Сәлем! Қалын қалай? Сәлем! Арайлап таң атты, Алтын сәуле таратты. Жарқырайды күніміз, Жарқырайды даламыз, Біз бақытты баламыз. (Барлығы жарты шеңбер жасап отырады, қайталайды). Әкесі мен анасы қандай қызметте, олар немен айналысатындары жайлы, қалай еркелететіндері жайлы, не үйрететіндері жайлы әңгімелесу.</p>	<p>«Амансың, алтын күн!» Амансың ба, Алтын күн! Амансың ба, Жер - Ана! Амансың ба, достарым! Сендерді көрсем қуанам! Дөңгелене кілемге жайғасады, бәрі бірге қайталайды. Аталары мен әжелері немен айналысатынын, олар қалай еркелететіні жайлы әңгімелесу.</p>	<p>«Қайырлы таң!» Қайырлы таң, құсқа да , аңға да, Қайырлы таң, жайдары жанға да. Қайырлы таң алға ассын, Кешке дейін жалғассын! Бауыры мен апайы, іні мен қарындастары бір-біріне қалай қолғанат болатындары жайлы әңгімелесу.</p>
<p>Білім беру ұйымының кестесі бойынша ұйымдастырылған іс-әрекет 09.30 - 10.30</p>	<p>Дене шынықтыру "Достар жұптарты". Мақсаты: балаларды допты жоғары лақтыруға үйрету. "Баскетбол" қимылды ойыны.</p>	<p>Музыка "Балабақша әніміз". Мақсаты: балаларды балабақша туралы әнді тыңдай отырып, сипатын ажырата білуге үйрету.</p>	<p>Дене шынықтыру "Бір-бірден қатарға тұру". Мақсаты: балаларды бір-бірден қатарға тұруға үйрету. "Күнді ұтып алайық" қимылды ойыны.</p>	<p>Музыка "Біздің балабақшада ойыншықтар көп" Мақсаты. Балалардың музыкаға қызығушылықтарын арттыру; әнді тыңдай отырып, сипатын ажырата білуге үйрету; әннің сөздік</p>	<p>Дене шынықтыру "Қатардан қалма". Мақсаты: балаларды сапта бір-бірлеп жүру, жүруді жүгірумен кезектестіруге үйрету. "Кедергілерден өт"</p>

				мағынасын түсініп айта білу қабілетін қалыптастыру; музыка әуенімен ырғақты кимылдарды бір мезгілде бастап, бір мезгілде аяқтау дағдысын жетілдіру; дыбысты есту қабілетін жетілдіру; қызықты ойындарға толы балабақша мен ойыншықтар жөнінде ұғымдарын кеңейту. Балаларды мәдени қарым-қатынас пен адамгершілік ережелеріне тәрбиелеу; эстетикалық талғамын, оқу қызметіне қызығушылықтары мен белсенділіктерін арттыру. «Қуыршақ Әйгерімнің сыйлығы» музыкалық-дидактикалық ойыны.	қимылды ойыны.
Серуенге дайындық Серуен 10.30 - 12.10	Балаларды өз киімдерін тануға, атауға, өз шкафын таңбалауыш арқылы табуға үйрету.				
	Балаларды серуенге ынталандыру; серуенге қажетті ойын жабдықтарын іріктеу; балалармен жеке әңгімелесулер. 1. Үлескеге ұшып келген құстарды бақылау. Мақсаты: құстарды танып білу, дене бөліктерін атау; құстарға деген қамқорлық сезімдерін ояту. 2. Ересек адамдармен орындалатын қарапайым еңбек тапсырмалары (мәселен, гүл суару). Мақсаты: қарапайым тапсырмаларды орындауға үйрету.	Балаларды серуенге ынталандыру; серуенге қажетті ойын жабдықтарын іріктеу; балалармен жеке әңгімелесулер. <i>Жаңбырды бақылау.</i> Жұмбақ. Көтеріліп теңізден, Аспанға биік барамын. Биіктен қайта түскенде, Өңі кірер даланың. (Жаңбыр) Бақылау: жаңбыр кезінде, ауа райындағы өзгерістерді білуге үйрету: сұр аспан, бұлтты, бұлыңғыр жаңбыр жауып тұр. Өзгерістерді көрсету;	Балаларды серуенге ынталандыру; серуенге қажетті ойын жабдықтарын іріктеу; балалармен жеке әңгімелесулер. <i>Бұлтты бақылау.</i> Жұмбақтар. Ақ мақта, Жүзіп барады бір жаққа. (Бұлттар) Көзі жасты –жылжып, келе жатыр бір алып, Жабырқаса, жылайды, жадыраса, құлайды. (Бұлт) Бақылау: балалармен бірге бұлттарды бақылаймыз. Бұлт өлі табиғатқа жатады. Бұлт аспанда ұшып, көшіп жүреді. Бұлттар әртүрлі	Балаларды серуенге ынталандыру; серуенге қажетті ойын жабдықтарын іріктеу; балалармен жеке әңгімелесулер. <i>Өрмекші мен өрмекті бақылау.</i> Жұмбақ. Шидиген ұзын сирағы, Тастай керең құлағы. Сөйтіп жүріп көп жерге, Аспалы торлар құрады. (Өрмекші) Бақылау: өрмекшінің өмірі жайында терең білім беріп және олардың жоғалып кетуі жайлы әңгімелеп беру. Өрмекті елестету, өрмек ол өрмекшінің ұсақ жәндіктерді қоректену үшін құратын жіңішке, әрі берік өрілген жібі екендігін айтып беру. Байқампаздықты	Балаларды серуенге ынталандыру; серуенге қажетті ойын жабдықтарын іріктеу; балалармен жеке әңгімелесулер. <i>Өзенді бақылау.</i> Жұмбақтар. Жазда сылдыр қағады, қыста тыным табады. (Өзен) Бет көрсететін айнама, тауып алдым сайдан. (Ағын су) Бақылау: өзенде болатын маусымдық өзгерістерді бақылап және атап берулерін қадағалау. Су күнгірттенді, суда жүзетін құстар жоқ, балықтар мен бақалар су түбінде. Өзен –

	<p>3. Қимыл-қозғалыс ойындары: «Допты қуып жет», «Күн мен жаңбыр» (мөлшері 2-3 рет). Мақсаты: бір-бірімен қақтығысып қалмай жүгіруге жаттықтыру.</p> <p>4. Өзіндік еркін ойын әрекеттері, далаға алып шығатын материалдармен ойындар. Мақсаты: қызығушылықтары бойынша ойын таңдау мүмкіндігін қамтамасыз ету және өз құралпастарымен қарым-қатынасқа түсе білуін қалыптастыру.</p>	<p>күзгі жаңбыр ұзақ және сирек, жаңбырдан кейін суық жердегі сулар көпке дейін құрғамайды, өйткені күннің көзі жоқ, жәндіктер тығылып қалған, құстардың тамақтары азайған соң олар оңтүстікке ұшып кетеді. Қимылды ойын: «Кең қадам». Сызықты баспай, балаларды белгілеген жерге секірту. Жалпы ережені сақтауға тәрбиелеу (сызықты басып қалсаң – ойыннан шығасың). Еңбек: гүлзардағы жерді қопсыту. Үлкендерге қысқа дайындық кезеңінде көмек беруге тәрбиелеу. Әдептілікке, өзінің еңбек құралдарын жинауға үйрету. Өз бетімен ойындар ойнау: «Қайықтар». Балалардың өз жолдастарымен бір шешімге келуі және бір іс-әрекетті ұжыммен жасауы.</p>	<p>пішінді болады. Бұлттар аспанның ішінде жүзіп бара жатқан қайықтарға ұқсайды. Бұлттан қар жауады, жаңбыр жауады. Қимылды ойын: «Кең қадам». Сызықты баспай, балаларды белгілеген жерге секірту. Жалпы ережені сақтауға тәрбиелеу (сызықты басып қалсаң – ойыннан шығасың). Еңбек: гүлзардағы жерді қопсыту. Үлкендерге қысқа дайындық кезеңінде көмек беруге тәрбиелеу. Әдептілікке, өзінің еңбек құралдарын жинауға үйрету. Өз бетімен ойындар ойнау: «Қайықтар». Балалардың өз жолдастарымен бір шешімге келуі және бір іс-әрекетті жасауы.</p>	<p>қалыптастыру. Қимылды ойын: «Маймылдар». Гимнастикалық қабырғаға өрмелеп, ілулі тұрған заттарды алуға үйрету және эстафетаны келесі ойыншы жалғастыруы қажеттігін үйрету. Ойын барысында жылдам шешім қабылдауға тәрбиелеу. Еңбек: «Өрмектеп жинау». Кезекшінің міндеті және берілген тапсырманы мүлтіксіз орындау, қабілетін дамыту. Өз бетімен ойындар ойнау. Басқа балалармен ойнау барысында бір-бірімен татулықта, бірлікте болуға тәрбиелеу.</p>	<p>табиғаттың негізгі ресурсы екендігін және оның сұлулығына қарап, ұқыптылыққа тәрбиелеу. Тәжірибе. Суға ұсақ тастар мен жаңғақтарды лақтыру. Қорытынды. Ауыр заттар батып, жеңілі су бетіне шығады. Қимылды ойын: «Жылға арқылы». Екі түзу сызықтан қос аяқтап секіруді қалыптастыру. Сабақ барысында үйренген әдіс-тәсілдерді тиімді қолдануға үйрету. Еңбек: «Аквариум үшін жағадан ұсақ тастар жинап теру». Тапсырманың маңыздылығына мән беру, Аквариумдағы балықтардың өмірі туралы көзқарастарын кеңейту. Өз бетімен ойындар ойнау: Ойынның барысы мен ережесін өз бетімен ойлап табуға үйрету; шығармашылық қабілеттерін дамыту.</p>
<p>Серуеннен оралу 12.10 - 12.30</p>	<p>Балаларды киімдерін жүйелі шешінуге дағдыландыру, шкаф сөрелеріне киімдерін орналастыру, қолдарын жуу.</p>				
<p>Түскі ас 12.30 - 13.00</p>	<p>Алдына қойған асқа назар аударту; дастархан басында отыру мәдениеті, тамақтану мәдениетіне баулуға бағытталған жеке-дара жұмыс; этикет ережелері.</p>				
<p>Күндізгі ұйқы 13.00 - 15.10</p>	<p>"Екі дос" ертегісін жағымды үнмен айта отырып, балаларды ұйықтату.</p>				

<p>Бірте-бірте тұрғызу, сауықтыру шаралары 15.10 - 15.30</p>	<p>Жалпақтабандықтың алдын алу мақсатында денсаулық жолдарымен жүру. Алған білімдерін бекітіп, мәдени-гигиеналық дағдыларын орындау. "Сылдыр, сылдыр, сылдыр су" ойын жаттығулары.</p>				
<p>Бесін ас 15.30 - 16.00</p>	<p>Алдына қойған асқа назар аударту; дастархан басында отыру мәдениеті, тамақтану мәдениетіне баулуға бағытталған жеке-дара жұмыс; этикет ережелері.</p>				
<p>Балалардың дербес әрекеті (баяу қимылды ойындар, үстел үсті ойындары, бейнелеу әрекеті, кітаптар қарау және тағы басқа әрекеттер) Балалармен жеке жұмыс 16.00 - 17.15</p>	<p>Математика негіздерінен ойын-жаттығу. "Шкафқа не жиналғанын санайық". Мақсаты: балалардың әртүрлі түстен, өлшемнен тұратын заттардың жиыны туралы түсініктерін қалыптастыру.</p> <p>Үстел үсті театры. «Менің балабақшам» т. б. тақырыптарда сюжеттік суреттер қарастыру.</p>	<p>Көркем әдебиеттен ойын-жаттығу. "Атай". Мақсаты: балаларды "Атай" өлеңімен таныстыра отырып, өлеңді мұқият тыңдауға үйрету. Дидактикалық ойын: "Өз отбасыңды құрастыр".</p> <p>Сюжетті-рөлдік ойын. «Қуыршақты тамақтандыр». Ірі құрылыс материалдарымен, құрастырмақтармен ойындар.</p>	<p>Сурет салудан ойын-жаттығу. "Әжем пісірген піспенанды безендірейік". Мақсаты: балалардың қарындашпен піспенанның дөңгелек пішінді сұлбасын қызғалдақ оюы арқылы безендіруге үйрету; оюды төрт жаққа қаратып, салу тәсілін игерту. Логикалық ойын. "Саны тең гүлдерді табайық".</p> <p>«Қуыршақты жуындырамыз» ойын жаттығулары; альбомдар мен сюжеттік суреттерді қарастыру; ірі құрылыс материалдарымен ойындар.</p>	<p>Қоршаған ортамен танысудан ойын-жаттығу. "Отбасы шежіресі". Мақсаты: балалардың отбасы туралы білімдерін кеңейту; өз отбасы туралы шағын әңгімелеп беру қабілетін қалыптастыру. Дидактикалық ойын: "Туыстық атауларды ажырат".</p> <p>«Кімнің заттары?» ойыны (жақын адамдарына тиесілі заттарды тауып айту). Боямақтар, пазлдар, мозаикалар және т.б.</p>	<p>Жапсырудан ойын-жаттығу. "Менің әжем". Мақсаты: балаларды көлемі үлкен шеңберден әженің басын, жартысы кесілген шеңберден әженің денесін қағаз бетіне орналастырып, көлемі орташа шеңберлерді тең ортасынан екіге бүктеп әженің шашын жапсыруға үйрету.</p> <p>Сюжеттік ойыншықтармен ойнау, Ертегі оқу; Үстел үсті театры</p>
<p>Тапсырма: суреттерді мұқият қарап шық. Барлық заттарды есінде сақтауға тырыс. Кітапты жауып, суретте не салынғанын айтып бер.</p>	<p>Дидактикалық ойын. "Күзде не болады?" Мақсаты: күз мезгілі кезіндегі табиғат құбылыстарын ажырата білу. Барысы: педагог балалардың алдына</p>	<p>Дидактикалық ойын. "Жамауын тап". Мақсаты: балаларды суреттің жетпей тұрған бөлігін тауып, үстіне орналастыруды үйрету. Барысы: педагог әр</p>	<p>Театрды сахналау. "Үйшік" ертегісін сахналау.</p>	<p>Дидактикалық ойын "Жанды және жансыз табиғат". Мақсаты: балалардың тірі және жансыз табиғат туралы білімдерін жүйелеу.</p>	

		әр жыл мезгілінде болатын табиғат құбылыстары бейнеленген суреттер таратады. Осы суреттердің ішінен бала, күз мезгіліне байланысты суретті таңдап алады және де суретті бейнелеп береді. Мысалы, "Күн бұлттардың артында жасырынып тұр".	баланың алдына мысықтар бейнеленген суретті таратады, және сурет бөліктері бейнеленген домалақтарды таратады. Балалар суреттегі жоқ домалақтардың үстіне, сурет бөліктері бейнеленген домалақтарды орналастырады.		
Серуенге дайындық Серуен 17.15 - 17.40	Балалардың киіну реттілігін бақылау, киінгенде түймелерін қадап, аяқ киімінің бауын байлауды, киіміндегі олқылықтарды жөндеуді қадағалау. Киім шкафтарын таза ұстау және жинау.				
	Серуенге деген қызығушылықтарын ояту. "Серуенде қалай серуендейміз?" тақырыбында жеке әңгімелесулер.				
Серуеннен оралу 17.40 - 17.50	Балаларды киімдерін жүйелі шешінуге дағдыландыру, шкаф сөрелеріне киімдерін орналастыру, қолдарын жуу.				
Балалардың дербес әрекеті (баяу қимылды ойындар, үстел үсті ойындары, бейнелеу әрекеті, кітаптар қарау және тағы басқа әрекеттер)	Кітап бұрышында: өткен тақырыптар бойынша суреттерді қарау, сипаттау; ертегілерді есте жаңғырту, кейіпкерлердің сөздерін қайталау. Музыкалық аспаптармен ойындар. Еркін ойындар. Қолдың ұсақ және ірі моторикасын дамытатын ойындар. Кітаптарды санау, өлшеу, салыстыру. Теартлық қойылымдар.				
Балалардың үйге қайтуы (ата-аналарға кеңес) 17.50 - 18.30	Ата-аналар кеңесін сайлау және оның жұмысын жоспарлау.	Психолог кеңесі. Мысалы: «Көпшілік орындарында тәртіпті, мәдениетті балалар өздерін қалай ұстау керек?»	«Тез тамақтанудың зияны» тақырыбында кеңес.	"Бала тәрбиесіндегі әкенің рөлі" тақырыбында әкелермен әңгімелесу.	«Үйде балаларға арналған жиһаз» атты сұрақ-жауап.

Білім беру ұйымы (балабақша)	«Бағлан» бөбекжай балбақшасы МКҚК 				
Топ/сынып	Ересек топ				
Тобы, топтың реттік саны, атауы	«Балдәурен»				
Балалардың жасы	4-5 жасар балалар				
Педагогтің аты-жөні	Усенбаева Улбала, Балкыбекова Гүльжазира				
Жоспардың құрылу кезеңі (апта күндерін, айды, жылды көрсету)	12.09-16.09.2022ж.				
Апта күндері	<i>Дүйсенбі</i>	<i>Сейсенбі</i>	<i>Сәрсенбі</i>	<i>Бейсенбі</i>	<i>Жұма</i>
Күн тәртібі	12.09.2022	13.09.2022	14.09.2022	15.09.2022	16.09.2022
Балаларды қабылдау Ата-аналармен әңгімелесу, кеңес беру Балалардың дербес әрекеті (баяу қимылды ойындар, үстел үсті ойындары, бейнелеу әрекеті, кітаптар қарау және тағы басқа әрекеттер) Таңертенгі жаттығу 08.00 - 08.40	<p>Таңғы сүзгі: балалардың терісін, дене қызуын, сыртқы келбетін тексеру. Балаларды жақсы көңіл күймен қарсы алу және оларға қолайлы жағдай жасау. Баланың көңіл күйін, оның жеке пікірін, қызығушылығын анықтау.</p> <p>Егерде бала ауырған болса, оның келмеуінің себебін ата-анасының балабақша қызметкерлеріне ескертіп айтуы керектігі туралы түсіндіру.</p>				
	Балаларды балабақшадағы еңбек жұмыстарына араластыру, ойын бұрышындағы кезекшілікті атқаруға үйрету.	Сабақ уақытында оқу құралдарын тарату, орындарына жинау, тамақ ішер кезде, тәрелкелер мен қасықтарды қою, ішіп болғанда жинасу сияқты жұмыстарға үйрету. "Оқу қызметіне арналған жабдықтар мен материалдарды дайындаймыз". Мақсаты: тапсырылған іс үшін жауапкершілік сезімін дамыту, балаларды білім беру қызметіне арналған материалдар мен жабдықтарды ұқыпты салуға үйрету.	"Кір сүлгілерді ауыстыру". Мақсаты: еңбекке деген тұрақты қызығушылықты сақтау, тапсырманы мұқият орындауға ұмтылу. Сүлгіні жеке ұяшыққа іліп қоюды үйреніңіз. Ниетін тәрбиелеу еңбек етуге, ересектерге көмектесу.	"Шешіну бөлмесінің шкафындағы тәртіп» (тәрбиешінің көмекшісімен бірге). Мақсаты: балаларды жеке киім шкафтарында тәртіпті сақтауға үйрету: шкафты киім мен аяқкиімнен босату, сөрелерді дымқыл шүберекпен сүрту және киімді орнына мұқият бүктеу. Еңбекқорлықты, тәртіпті көре білуді. Ұжымдағы тату-тәтті еңбек етуді үйрету.	"Орындықтарды жуу". Мақсаты: балаларды тәрбиешінің көмекшісіне көмектесуге, бөлмедегі орындықтарды таза және таза ұстауға үйрету: оларды дымқыл шүберекпен сүртіп; орындарына қоюды үйрету. Еңбек дағдыларын дамыту, жұмыс кезінде мәдени-гигиеналық талаптарды сақтау қабілетін қалыптастыру. Ересектерге көмектесуге деген

					ынтаны, олардың жұмысын құрметтеуге тәрбиелеу.
	<p>Үстел үсті ойыны «Мозаика: балаларға берілген суреттердің бөлігін тауып орналастыра білуге үйрету. Тапқырлық баулу.</p> <p>Қоршаған ортамен танысудан ойын-жаттығу. "Жабайы жидектер". Мақсаты: тіршілік қауіпсіздігін сақтауға үйрету. "Қарақаттан не жасайды?" жаттығу.</p>	<p>Дидактикалық ойын«Түстері бойынша бөл». Өз еріктерімен суреттерді бояу.</p> <p>Көркем әдебиеттен ойын-жаттығу. "Ормандағы оқиға". Мақсаты: балаларды ормандағы оқиға желісінің мазмұнымен таныстыру; әңгімедегі көркем сөздерді шынайы айтуға жаттықтыру. Дидактикалық ойын: "Қандай ағаш екенін тап!".</p>	<p>«Мозаика» Мақсаты: Балаларға әртүрлі заттар, геометриялық пішіндер құрастыруды үйрету, олардың түстерімен таныстыру, балалардың ой-қиялын дамыту, еңбексүйгіштікке тәрбиелеу.</p>	<p>«Сөзді аяқта» дидактикалық ойыны. Мақсаты: тілдерін дамыту.</p> <p>Мүсіндеуден ойын-жаттығу. "Сұр қоян". Мақсаты: балаларды бөлшектерді біріктіру арқылы сұр қоянды мүсіндеуге үйрету.</p>	<p>Дидактикалық ойын. «Кімнің дауысы?» Балаларды өз еріктерімен ойнату. Геометриялық фигураларды бекіту.</p>
<p>1. Бастапқы қалып аяқ алшақ, дене тік, қол бел тұсында 1.1. Балалар қолдарын алдарына созып, алақандарын ашып: "міне" дейді 1.2. Бастапқы қалып (жаттығу 5-6 рет қайталанады). 2. Бастапқы қалып аяқ алшақ, дене тік, қол көкірек тұсында 2.1. Аяқтарын сәл бүгіп, қолдарын иек тұсына көтеріп "міне " дейді 3. Бастапқы қалып жерге отырып, аяқтарын алшақ қояды, дене бос, қол иек тұсында (жаттығу 5-6 рет қайталанады). 3.1. Жерге отырған қалыпта қолдарын шапалақтайды 3.2. Бастапқы қалып (жаттығу 5 рет қайталанады). 4. Бастапқы қалып аяқ бірге, дене тік, қол көкірек тұсында 4.1. Бір орында тұрып секіру, қолдарын көкірек тұсында ұстап, алақандарын жұму. 4.2. Бастапқы қалып алақандарын ашу "міне" дейді (жаттығу 5 рет қайталанады).</p>					
<p>Таңғы ас 08.40 - 09.20</p>	<p>Балалардың беті-қолын жуып, таңғы асқа отыру. Ас ішу мәдениетімен таныстырып отыру. Қасық, шанышқыны дұрыс пайдалануды үйрету. Асты сөйлемей ішу. Астан соң беті-қолды жуу. Ойын жаттығуы: "Сабын қолғаптары". Мақсаты: баланы қолдарын сыртқы және ішкі жағынан сабындауға үйрету. Бұл бөлімде ойын жаттығуларын немесе мәдени-гигиеналық дағдыларды дамытуға, үстелге қою дағдыларын және үстелдегі мінез-құлық мәдениетін қалыптастыруға бағытталған ойындарды жоспарлаңыз.</p>				
<p>Ұйымдастырылған іс-әрекетке дайындық 09.20 - 09.30</p>	<p>Біз балдырған тең басқан, Дос құшағын елге ашқан. Тілегіміз тыныштық,</p>	<p>«Қайырлы таң!» Қайырлы таң, құсқа да , аңға да, Қайырлы таң, жайдары жанға да. Қайырлы таң алға асын, Кешке дейін жалғассын!</p>	<p>Біз балдырған тең басқан, Дос құшағын елге ашқан. Тілегіміз тыныштық,</p>	<p>Қайырлы таң, ашық аспан! Қайырлы таң, кең далам! Қайырлы таң, күннің</p>	<p>Достар бері, келіндер, Қолдарыңды беріңдер. Шаттық толы шеңберге</p>


	Ашық болсын кең аспан. Мықты болсын іргеміз, Бәріміз де біргеміз. Жанды және жансыз табиғат туралы әңгімелесу.	Жанды табиғат туралы әңгімелесу.	Ашық болсын кең аспан. Мықты болсын іргеміз, Бәріміз де біргеміз. Жансыз табиғат туралы әңгімелесу.	нұры! Қайырлы таң, балабақшам Бәрі бірге айтады. Күз мезгілінің алғашқы айындағы ерекшеліктері, табиғат жайлы әңгімелесу.	Қуанышпен еніндер. (Г.Абдрахманов) Шеңберде қол ұстасып тұрып өлең жолдарын бірге айтады. Жанды және жансыз табиғат жайлы әңгімелесу.
Білім беру ұйымының кестесі бойынша ұйымдастырылған іс-әрекет 09.30 - 10.30	Дене шынықтыру. "Қатарда жүру түрлері". Мақсаты: балаларда бір-бірден қатарға тұру; жүруді жүгірумен кезектестіру дағдыларын дамыту; орындықта көлденеңінен еңбектеуге үйрету. "Түрлі таспаларды әкелеміз" қимылды ойыны.	Музыка "Жау, жау жаңбыр" Мақсаты. Балаларды әнді тыңдай отырып, мағынасын түсіне білуге үйрету, жәй және көңілді әндерді тыңдай білу қабілетін қалыптастыру; музыкалық ырғақты қимылдарды музыка әуенімен үйлесімді жасай білу дағдысын жетілдіру. Дидактикалық ойын "Жаңбыр".	Дене шынықтыру "Бір орнынан биікке секіру". Мақсаты: балаларды қатарда бірінің артынан бірі аяқтың ұшымен және өкшемен жүруге үйрету. "Күн мен жаңбыр" қимылды ойыны.	Музыка "Жаңбыр". Мақсаты: балаларды әнді тыңдай отырып, мағынасын түсіне білуге және ырғақты айыра білуге үйрету. Дидактикалық ойын: "Көңілді ноталар".	Дене шынықтыру "Шынықсаң - шымыр болсаңың". Мақсаты: балаларды құрсауларды домалатуға үйрету. "Көңілді еңбекте" қимылды ойыны.
Серуенге дайындық Серуен 10.30 - 12.10	Балаларды өз киімдерін тануға, атауға, өз шкафын танбалауыш арқылы табуға үйрету.				
	Балаларды серуенге ынталандыру, киімдерін ретімен киюге, барлық түймелерінің қадалғанын қадағалау, бір-біріне көмектесуге үйрету. Бақшадағы көкөністерді бақылау. (қырыққабат, қызылша, қызанақ, бұршақ) Такпақ. Көгөністі көп ектік, Өссін, піссін деп ектік,	Балаларды серуенге ынталандыру, киімдерді ретімен киюге, түймелерің қадалғанын қадағалау, бір-біріне көмектесуге үйрету. Гүлдерді бақылау. (георгин, астра, календула) Жұмбақ Құлпырса қадірлейді, аялайды, Құрғаса сыпырғышқа жарамайды. (Гүл) Бақылау: гүлзардағы гүлдердің 2-3 түрінің айрықша белгілерін анықтауда үйрету; оларды ағаштардан ажырата білу; олар қайда өсетінін білу (орман, бақша т.б.). Күзгі гүлдердің сұлулығына қызығушылықпен, махаббатпен қарауға тәрбиелеу.	Балаларды серуенге ынталандыру, киімдерді ретімен киюге, түймелерінің қадалғанын қадағалау, бір-біріне көмектесуге үйрету. Түскен жапырақтарды бақылау. Жұмбақ Ағайынды бәрі, Шықса жасыл, Түссе сары. (Жапырақ) Бақылау: ағаштардағы жапырақтардың	Балаларды серуенге ынталандыру, киімдерді ретімен киюге, түймелерінің қадалғанын қадағалау, бір-біріне көмектесуге үйрету. Шалшық суды бақылау. Көркем сөз. Сылдырлайды мөлдір су, Мөлдір суға бетінді жу. Тазалықтың досы, Су дегенім осы. Бақылау: балалардың назарын	Балаларды серуенге ынталандыру, киімдерді ретімен киюге, түймелерінің қадалғанын қадағалау, бір-біріне көмектесуге үйрету. Аула сыпырушының жұмысын бақылау. Мақал-мәтел. Еңбексіз өмір – сөнген көмір. Бақылау: аула сыпырушының еңбек ету барысын бақылау, еңбек нәтижесін атап көрсету (таза жолдар,

<p>Көктемде еккен көкөніс, Күзде берді көп өнім. Бақылау: көкөністер жөнінде білімдерін кеңейту: аты, түсі, дәмі, тағамға қолданылуы, құрамындағы дәрумені; күзде көкөністерді жинау; көкөністердің пісіп-жетілуіне мән беру; топырақ салынған жәшіктерді арнайы бөлмелерде сақтау. Өз еңбегінің нәтижесіне ұқыпты қарауға үйрету.</p> <p>Қимылды ойын: «Бақшашылар». Бақшаны топтасып жинауға балаларды ұйымдастыру. Ойын ережесі: тәрбиешінің белгі беруін күтіп, эстафетаны жалғастыру.</p> <p>Еңбек: бақшадағы жұмыс, көкөністерді жинау. Бақшадағы көкөністерді жинап, ересектер мен жолдастарына белсенді түрде көмек көрсеткен балаларды мақтау.</p> <p>Өз бетімен ойындар: «Көкөністер дүкені». Көкөністер мен жеміс-жидектерді құмнан мүсіндеу.</p>	<p>Қимылды ойын: «Бақшадағы тауықтар». Ағаштарға өрмелеп, белгілі бір жерге секіріп түсуді үйрету. Ойын барысында достық қарым-қатынасты сақтауға тәрбиелеу.</p> <p>Еңбек: бақшада жұмыс (жер қазу). Ересектерге белсенді көмек көрсеткен балаларды мадақтау, марапаттау. Ұжымдық тапсырманы бірлесіп орындауға тәрбиелеу.</p> <p>Өз бетімен ойындар. «Геометриялық пішіндерді түскен жапырақтармен әшекейлеу». Әр балаға өз еңбегіне қанағаттанарлық жұмыс жасауына көмектесу. Сөздік қорын дамыту.</p>	<p>азайғандығына балалардың назарын аудару: жапырақтар түсіп, айналып, түстерін өзгертуде. Жапырақтардың маусымдық өзгерістеріне, сұлулығына сүйсіне қарауға тәрбиелеу.</p> <p>Тәжірибе: құрғақ жапырақтардың үстімен жүру. Қорытынды: жапырақтар аяқ астында сусылдайды.</p> <p>Қимылды ойын: «Тыныш жүгіріп өт». Жапырақтардың үстімен белгілі бір уақытта ақырын жүріп өту. Ережені сақтай отырып (мәреге дейін жүгіріп, кері қайту). Ойындарға белсенді қатысуын талап ету.</p> <p>Еңбек: түскен жапырақтарды жинау. Белгіленген жерге түскен жапырақтарды тырнауышпен жинап тасуды үйрету. Балалардың бірігіп жұмыс істеуін қадағалау.</p> <p>Өз бетімен ойындар: «Жапырақты кілем». Балалардың бірлескен ойынының келісімді</p>	<p>жаңбырдан соң жиналатын шалшық суларға аудару. Жаздың ыстық күнінде шалшық сулардың тез сіңіп, ал күзде, салқын түскенде ақырын сіңіп кететініне мән бергізу.</p> <p>Тәжірибе. Суға тастар мен жаңғақтарды лактыру. Мақсаты: кейбір заттардың суға батып кететінін, ал кейбіреулерінің су бетінде қалқып жүретінін бақылау.</p> <p>Қимылды ойын: «Бір аяқпен жолдан секіру». Ойын алаңындағы ережені сақтай отырып, бір аяқпен алға жылжып секіруді үйрету.</p> <p>Еңбек: балалармен бірге балабақша алаңын жылы сумен жууды бақылау, еңбектің маңыздылығын сезінуге және үлкендерге көмектесуге үйрету.</p> <p>Өз бетімен ойындар: гимнастикалық құралдарға өрмелеу (баспалдақ т.б.). Балалардың қосалқы ойындарға деген қызығушылықтарын</p>	<p>бау-бақшаларда түскен жапырақтардан тазалау) және оның маңыздылығы; еңбек құралдарын атап беру (сыпырғыш, қалақ, күрек, қоқыс жәшігі). Аула сыпырушы еңбегінің нәтижесіне ұқыпты қарауға үйретіп, тәрбиелеу.</p> <p>Қимылды ойын: «Құннан шабысы» (қырғыз халқының ұлттық ойыны). Ойын ережесін сақтауға (белгіден соң жүру, бірін-бірі итермеу) үйрету. Жылдамдықпен күш жігерді дамыту.</p> <p>Еңбек: аула сыпырушыға көмектесу. Балаларды ересектерге көмектесуге үйрету. Еңбектенуге деген құштарлықтарын дамытып, тәрбиелеу.</p> <p>Өз бетімен ойындар: доппен ойын. Әр балаға доппен ойнау мүмкіндігін беру. Олардың ойын барысында еркіндік пен қуаныш сезімін оята білу.</p>
---	---	--	---	---

	Берілген ойын тақырыбында шығармашылық, белсенділік көрсеткендерді мадақтау; ойынға деген қызығушылықтарын қолдау және дамыту. Көкөністер мен жемістер туралы алған білімдерін бекіту.		болуын қадағалау, бақылау.	дамытып, достық қарым-қатынаста ойнауға қадағалау.	
Серуеннен оралу 12.10 - 12.30	Балаларды киімдерін жүйелі шешінуге дағдыландыру, шкаф сөрелеріне киімдерін орналастыру, колдарын жуу.				
Түскі ас 12.30 - 13.00	Алдына қойған асқа назар аударту; дастархан басында отыру мәдениеті, тамақтану мәдениетіне баулуға бағытталған жеке-дара жұмыс; этикет ережелері.				
Күндізгі ұйқы 13.00 - 15.10	«Құйыршық» ертегісін оқып беріп, балаларды ұйықтату.				
Бірте-бірте тұрғызу, сауықтыру шаралары 15.10 - 15.30	Жалпақтабандықтың алдын алу мақсатында денсаулық жолдарымен жүру. Алған білімдерін бекітіп, мәдени-гигиеналық дағдыларын орындау.				
Бесін ас 15.30 - 16.00	Алдына қойған асқа назар аударту; дастархан басында отыру мәдениеті, тамақтану мәдениетіне баулуға бағытталған жеке-дара жұмыс; этикет ережелері.				
Балалардың дербес әрекеті (баяу қимылды ойындар, үстел үсті ойындары, бейнелеу әрекеті, кітаптар қарау және тағы басқа әрекеттер) 16.00 - 17.15	Сөйлеуді дамытудан ойын-жаттығу. "Менің мекенім тақырыбына әңгімелесу". Мақсаты: балалардың мекежай туралы ұғымдарын қалыптастыру; Қазақстандағы ауыл мен қала елдімекендер мен табиғаттың ерекшеліктері жөнінде жалпы ұғымдар беру. Миға сыймас	Сурет салудан ойын-жаттығу. "Арқасын жиырған мысық". Мақсаты: балаларды бормен арқасын жиырған мысық бейнесін салу амалдарына үйрету; қағаздың ортасына мысықтың денесі мен аяқтарын доғалы сызық негізінде салып, бір жағына дөңгелек басын, екінші жағына ұзын құйрықты салу тәртібін қалыптастыру. Ойын-жаттығу. "Бірдей мысықты тап". Дидактикалық ойын «Тап та, атын ата». Мақсаты: түсті қабылдауын және ұсақ саусақ моторикасын дамыту.	Вариативті компонент. Құрастыру "Мен және менің отбасым". Мақсаты: балаларды қағаздан отбасы мүшелері: әке мен ананы құрастыру амалдарымен таныстыру; жарты шеңберді бұру арқылы геометриялық дене: конусты жасауға үйрету; қағаздың сипаттары және түрлері туралы	Математика негіздерінен ойын-жаттығу. "Санауды үйренемін. Тәулік бөліктері". Мақсаты: балалардың тәулік бөліктері жөнінде, "таңертең", "күндіз", "кеш", "түн" туралы түсініктерін тиянақтау, заттардың саны, заттарды белгілейтін сандар туралы ұғымдарды қалыптастыру. Дамытушы жаттығу. "Тәуліктің бөлігін	Құрастырудан ойын-жаттығу. "Ханзада бақа". Мақсаты: балаларды ағайынды Гриммдер "Бақа ханзада" ертегісінің басты кейіпкері бақаны қағаздан құрастыруға үйрету. «Жұбын тап». Мақсаты: геометриялық пішіндерді қайталау, салыстыруға жаттықтыру.

	<p>логикалық жаттығу. "Қатені тап" ойыны.</p> <p>Дидактикалық ойын «Көрші-көрші». Үстел ойындары: лото, домино.</p>		<p>білімдерін толықтырып, балалардың қағаздан құрастыру іскерліктерін жетілдіру. Дидактикалық ойын: "Отбасы ағашы".</p> <p>«Пішінді құрастыр». Ойын мақсаты: түстер мен пішіндер арқылы құрастырып үйрету. Есте сақтау, көру, ажырату қабілеттерін дамыту. Ойын шарты: балалардың алдына әртүрлі пішіндер беріледі. Ол пішіндерден суреттегі көрсетілген заттарды құрастырады. Түсі мен пішінін дұрыс ажыратулары керек.</p>	<p>тап".</p> <p>«Суреттер құрастыру». Мақсаты: балаларға ұсақ суреттерден бір мазмұнды сурет құрастыруды үйрету, әңгіме құрастыра білу, тіл байлығын, ой-өрісін дамыту, әртүрлі мазмұнды суреттер құрастыруға деген балалардың қызығушылығын арттыру.</p>	<p>Ойынның құрал-жабдықтары: әртүрлі ретте орналастырылған пішіндер. Ойын барысы: балаларға геометриялық пішіндер беріледі, балалар тура сондай түсті пішінді табады.</p>
<p>Балалармен жеке жұмыс</p>	<p>«Сөзді аяқта» дидактикалық ойыны. Мақсаты: сөйлеу тілін дамыту.</p>	<p>Дидактикалық ойындар "Геометриялық пішіндер". Мақсаты: балаларға біреуі артық немесе кем санды тауып, атауды үйрету. Көрнекілік: геометриялық пішіндер салынған карточкалар жиынтығы. Барысы: балалар геометриялық үшбұрыш, шаршы, дөңгелек тәріздес пішіндерді пайдаланады. Педагог тапсырма береді, балалар оны жеке орындайды. 1-тапсырма. Дөңгелектерден біреуін артық етіп, үшбұрыштарды қойыңдар. Педагог үш дөңгелек салынған сандық карточканы көрсетеді.</p>	<p>Дидактикалық ойын "Жұмбақ сан". Мақсаттары: балаларды қосу мен алудың қарапайым математикалық әрекеттеріне дайындауға ықпал ету; алдыңғы және кейінгі сандарды алғашқы ондықта анықтау дағдыларын нығайтуға көмектесу. Сипаттама: мысалы, үш санынан үлкен, бірақ бес санынан аз; қай сан үштен аз, баладан оны</p>	<p>Театрды сахналау. "Қасқыр және жеті лак" ертегі желісін саусақ театры арқылы сахналау.</p>	<p>Геометриялық фигуралар Геометриялық фигуралар туралы түсініктерін қалыптастыру.</p>

		<p>2-тапсырма. Мұндағы дөңгелектерден біреуін кем етіп, шаршыларды қойындар. Педагог бес дөңгелек салынған сандық карточканы көрсетеді.</p> <p>3-тапсырма. Дәл осындай пішінді көрсетіндер. Педагог дөңгелекті көрсетеді. Ойын соңында қорытынды шығарылады, зеректік танытқан баланы педагог мақтайды. Ойынның барысында балалардың зейіні, қол қимылының жылдамдығы, дәлдігі қалыптаса бастайды және санауды, біреуі артық немесе кем санды тауып, оны атауды үйренеді.</p>	<p>болжауды сұраңыз. Бала әртүрлі сандарды атайды, ал мұғалім аталған саннан көп немесе аз деп айтады. Содан кейін сіз баламен рөлдерді өзгерте аласыз.</p>		
Серуенге дайындық 17.15 - 17.40	Алдымен топтағы аяқкиімдерін ауыстырып, аяқкиімді орнына қойып, киімдерді ретімен киюге үйрету. Ауыстырған киімдерін бүктеп орнына қойғандарын қадағалау, ойын арқылы жылдамдыққа үйрету.				
Серуеннен оралу 17.40 - 17.50	Балаларды киімдерін жүйелі шешінуге дағдыландыру, шкаф сөрелеріне киімдерін орналастыру, қолдарын жуу.				
Балалардың үйге қайтуы (ата-аналарға кеңес) 17.50 - 18.30	Ата-аналарға кеңес: «Үйде ойын бұрышын ұйымдастыру».	«Достарымыздың арасында өзімізді қалай ұстау керекпіз?» тақырыбында әңгіме жүргізу.	«Менің достарым» атты тақырыпта көрме ұйымдастыру.	«Балабақша ережелері», «Достарымыздың арасында өзімізді қалай ұстау керекпіз?» тақырыбында әңгіме жүргізу.	Ата-аналардан сауалнама алу.

Білім беру ұйымы (балабақша)	«Бағлан» бөбекжай балбақшасы МКҚК 				
Топ/сынып	Ересек топ				
Тобы, топтың реттік саны, атауы	«Балдәурен»				
Балалардың жасы	4-5 жасар балалар				
Педагогтің аты- жөні	Усенбаева Улбала, Балкыбекова Гульжазира				
Жоспардың құрылу кезеңі (апта күндерін, айды, жылды көрсету)	19.09-23.09.2022ж.				
Апта күндері	<i>Дүйсенбі</i>	<i>Сейсенбі</i>	<i>Сәрсенбі</i>	<i>Бейсенбі</i>	<i>Жұма</i>
Күн тәртібі	19.09.2022	20.09.2022	21.09.2022	22.09.2022	23.09.2022
Балаларды қабылдау Ата-аналармен әңгімелесу, кеңес беру Балалардың дербес әрекеті (баяу қимылды ойындар, үстел үсті ойындары, бейнелеу әрекеті, кітаптар қарау және тағы басқа әрекеттер) Таңертенгі жаттығу 08.00 - 08.40	Таңғы сүзгі: балалардың терісін, дене қызуын, сыртқы келбетін тексеру. Балаларды жақсы көңіл күймен қарсы алу және оларға қолайлы жағдай жасау. Баланың көңіл күйін, оның жеке пікірін, қызығушылығын анықтау.				
	Баланың денсаулығы туралы ата-аналармен жеке әңгімелесу, сондай-ақ осы бағанда кеңес беруді немесе жеке әңгімелесуді көрсетуге болады (мысалы, күзде ЖРВИ кезеңінде және ЖРВИ алдын алу шаралары, егер карантин тобында, мысалы, желшешек ауруы болса осы тақырып бойынша кеңес беруді немесе жеке кеңес беруді көрсету).				
	"Ойыннан кейін топта тәртіп орнату". Мақсаты: балалардың тәртіпке деген саналы ұмтылысын, ойыннан кейін ойыншықтарды жинастыру әдетін қалыптастыру. Жұмыс жоспарын құру, алдағы қызмет үшін қажетті	"Ойыншықтарда ғы тәртіп". Мақсаты: жұмыс басталар алдында балаларға жұмыс алжапқышын киюді үйрету; ойыншықтарды тәртіпте ұстау: жуу, кептіру, сұрту және орнына қою. Еңбекқорлықты, тәртіпсіздікті көре білуді дамыту;	"Оқу құралдарымен шкафта тәртіпті сақтау". Мақсаты: балаларды өз бетінше шкафтарда тәртіпті сақтауға, шанды сұртуге үйрету.	"Біз топ бөлмесінде және жатын бөлмеде терезе төсеніштерін дымқыл шүберекпен сүртеміз". Мақсаты: балаларды сумен жұмыс кезінде келесі ережелерді сақтауға үйрету: жеңдерді орап,	"Біз орындықтарды орнына орналастырамыз". Мақсаты: еңбек дағдыларын дамытуды жалғастыру; тапсырманы мұқият, жылдам орындау.

	материалдарды таңдау қабілетін жетілдіру.	сумен жұмыс кезінде ұқыптылықты дамыту. Өз еңбегі мен басқа адамдардың еңбегін құрметтеуге тәрбиелеу.		шүберекті сулаңыз және құрғатып сығыңыз, ластанған кезде оны сумен шайыңыз.	
	<p>«Емхана» сюжеттік-рөлдік ойыны. Мақсаты: балаларды үлкендердің еңбегімен таныстыру. Балаларды дәрігер, медбике ретінде болып ойнауға үйрету.</p>	<p>Құрылыс ойындары «Аспалы көпір». Мақсаты: балалардың қиялын, зейінін, ойлау қабілетін дамыту.</p>	<p>«Кім зейінді?» Мақсаты: белгілі геометриялық пішіндерден әртүрлі нәрселер құрастыру. Көрнекілік: сіріңке қорабында таратпа геометриялық пішіндер. Барысы: тәрбиеші төмендегі бейнелерді геометриялық пішіндерден алып бейнелер құрайды. Жылдам болған бала мадақталады.</p>	<p>Дидактикалық ойын: «Төлдерін тап». Мақсаты: үй жануарлары мен олардың төлдері туралы түсініктерін тиянақтау. Алдарындағы суреттен үй жануарлары мен олардың төлдерін сызық арқылы қосу керектігін түсіндіреді. Соңынан қай малдың төлі қалай аталатынын айтқызады.</p>	<p>Дидактикалық ойын. "Жамауын тап". Мақсаты: балаларды суреттің жетпей тұрған бөлігін тауып, үстіне орналастыруды үйрету. Барысы: педагог әр баланың алдына мысықтар бейнеленген суретті таратады, және сурет бөліктері бейнеленген домалақтарды таратады. Балалар суреттегі жоқ домалақтардың үстіне, сурет бөліктері бейнеленген домалақтарды орналастырады.</p>
	<p>1. Бастапқы қалып аяқ алшақ, дене тік, қол бел тұсында 1.1. Балалар қолдарын алдарына созып, алақандарын ашып: "міне" дейді 1.2. Бастапқы қалып (жаттығу 5-6 рет қайталанады). 2. Бастапқы қалып аяқ алшақ, дене тік, қол көкірек тұсында 2.1. Аяқтарын сәл бүгіп, қолдарын иек тұсына көтеріп "міне " дейді 3. Бастапқы қалып жерге отырып, аяқтарын алшақ қояды, дене бос, қол иек тұсында (жаттығу 5-6 рет қайталанады). 3.1. Жерге отырған қалыпта қолдарын шапалақтайды 3.2. Бастапқы қалып (жаттығу 5 рет қайталанады). 4. Бастапқы қалып аяқ бірге, дене тік, қол көкірек тұсында 4.1. Бір орында тұрып секіру, қолдарын көкірек тұсында ұстап, алақандарын жұму. 4.2. Бастапқы қалып алақандарын ашу "міне" дейді (жаттығу 5 рет қайталанады).</p>				
Таңғы ас	Балалардың беті қолын жуып, таңғы асқа отыруы. Ас ішу мәдениетімен таныстыру. Қасық пен шанышқыны дұрыс				

08.40 - 09.20	пайдалануды үйрету. Асты сөйлемей ішу. Астан соң беті-қолды жуу. Тазалықты сақтау үшін сумен дос болу керек. Сылдырлайды мөлдір су Мөлдір суға әрдайым Таза бетін маңдайын				
Ұйымдастырылған іс-әрекетке дайындық 09.20 - 09.30	- Сәлем, күнім! Сәлем, жер! Сәлем, досым! Сәлем, ел! "Сәлем" деймін әрқашан, Арайлы, балабақшам! Жанды және жансыз табиғатты пысықтау.	«Достық» шеңбері. Біз қандаймыз, қандаймыз, Шұғылалы таңдаймыз, Жарқыраған күндейміз, Табиғатты қорғаймыз. Шеңберге тұрады, бір-біріне жылы сөздер айтады. Қазақстан Республикасының алғашқы Елбасы және қазіргі президенті жайлы әңгімелесу.	«Қайырлы таң!» - Қайырлы таң, құсқа да аңға да! Қайырлы таң, жайдары жанға да! Қайырлы таң, алға ассын! Кешке дейін жалғассын! (Жарты шеңбер құрып отыр. Бәрі бірге айтады). ҚР Рәміздері жайлы әңгімелесу.	- Армысың шапағатты Күн-Ана! Армысың шапағатты Күн Ана! Армысың қайырымды Аспан Ана! Армысың мейірімді Жер Ана! Құт дарыт, бар әлемді жарылқа! "Қазақ тілін мақтан тұтамын" атты тақырыпта әңгімелесу.	Бақшамызға барғанда, Жолыққан бар жандарға Ертемен ақ пейілмен Ертемен ақ пейілмен "Қайырлы таң!"- деймін мен. Күндіз де елді елеймін: Үйге кешке келемін, Не дерімді білемін «Кеш жарық!»-деп кіремін. Шеңбер бойына тұрып, қимылдар жасайды. Тілдер мерекесі жайлы әңгімелесу.
Білім беру ұйымының кестесі бойынша ұйымдастырылған іс-әрекет 09.30 - 10.30	Дене шынықтыру "Біз алғырмыз". Мақсаты: балаларды аяқтың ұшымен жүгіру; гимнастикалық орындықпен тепе-теңдікті сақтап жүруге үйрету. "Гимнастшылар" ойыны.	Музыка "Ата-ананы тыңдаймыз". Мақсаты: балаларды ата-ана туралы әннің сипатын ажырата білуге үйрету. "Сылдырмақ" музыкалық-дидактикалық ойын.	Дене шынықтыру Тақырыбы: "Бөренемен тағандап жүру". Мақсаты: балаларды қатарда бірінің артынан бірі жүруге жаттықтыру; сапқа өз еріктерімен тұру қабілетін жетілдіру; сапта тұрып, тізені жоғары көтеріп адымдауға үйрету. "Арқан тарту" қимылды ойыны.	Музыка "Күздің ғажайып құбылыстары". Мақсаты: балаларды әнді тыңдай отырып, мағынасын түсіне білуге және ырғақты айыра білуге үйрету. "Қатты немесе ақырын" музыкалық - дидактикалық ойыны.	Дене шынықтыру "Кедергіден өту амалдары". Мақсаты: балаларды бір орында тұрып секіру; допты бір-біріне төменнен лақтыру және қағып алуға (1,5 м қашықтықта) үйрету. "Секірейік көңілді" ойыны.
Серуенге дайындық	Балаларды өз киімдерін тануға, атауға, өз шкафын таңбалауыш арқылы табуға үйрету.				
	Балаларды ауа	Балаларды ауа	Балалардың ауа	Балалардың ауа-	Балаларды ауа райына


<p>Серуен 10.30 - 12.10</p>	<p>райына сәйкес киіндіру туралы әңгімелеу. Ағаштарды бақылау Көркем сөз. Тербеледі ағаштар, Алдымнан жел еседі, Кіп-кішкентай ағаштар, Үп-үлкен боп өседі. Бақылау: сыртқы белгілеріне қарап ағаштардың 2-3 түрін (шырша, қайың, терек) танып, ажырата білу. Маусымды өзгерістер кезінде ағаштарды бақылау, жапырақтарының азаюына назар аудару. Жапырақтардың жазда және күзде қандай түсте болатынын анықтау. Қимылды ойын: «Аталған ағашқа жүгіріп бар». Бейнеленген сын-сипатты белгілер бойынша ағаштың атауларын білу. Сигнал бойынша жұмыс істеп, алаңда бір-біріне соқтықпай орын</p>	<p>райына сәйкес киіндіру туралы әңгімелеу. Шөптің солуын бақылау Жұмбақ. Дала кілемі. Ол не? (Шөп, өсімдіктер) Бақылау: балаларды шөптің кескін-келбеті өзгеруі туралы түсініктерін көңейту. Өсімдіктерге деген сүйіспеншілігін арттыру. Қимылды ойын: «Көгершін» ойын. (шешен-ингуш халықтарының ұлттық ойыны) Алаңда орын ауыстыруды бекіту, жартылай отырып, аяқты бірге қосып, қолды тізеге дейін созып, айқастырып ұстау (қабылдаған қалыпты сақтап, орын ауыстыру, бір-бірін итермеу). Ойын ережесін сақтау. Еңбек: қурап қалған шөпті тырнауышпен жинау.</p>	<p>райына сәйкес киіндіру туралы әңгімелеу. Шыбын-шіркейлердің жойылуын бақылау Жұмбақ. Шидім, шидім, шидім құс, Ши басына қонған құс. Қарқаралы қара құс, Хан басына қонған құс. (Шыбын) Бақылау: күз мезгілінде шыбын-шіркейлердің өмір сүруін, олардың тастар мен жапырақтардың астына тығылуын бақылау, қорытынды жасау. Ауа райының салқындауына байланысты жәндіктердің жоғалуы. Қимылды ойын: «Көбелекті ұстап алу». Бір затты (көбелекті) ұстап алу мақсатында жоғары секіруге үйрену. Достарымен жақсы қарым-қатынаста болуға, тәрбиелеу. Еңбек: клумбаларды қурап қалған гүлдерден тазалау, өз міндеттерін үлкен жауапкершілікпен атқаруға тәрбиелеу, өсімдіктерге деген</p>	<p>райына сәйкес киіндіру туралы әңгімелеу. Саңырауқұлақты бақылау Жұмбақ. Сырты бүтін, Іші түтін. (Саңырауқұлақ) Жеуге жарамды – ақ түсті, майлы. Улы – мухомор, бозарыңқы арамқұлақ. Бақылау: саңырауқұлақтарды ажырата білу, олардың сырт бейнесіне қарап тану (түсі, пішіні). Бөліктерін атап беру: аяғы, қалпағы. Күз айының кереметін ұғыну, мейірімділікке тәрбиелеу. Қимылды ойын: «Аюдың апанында» (орыс халқының ұлттық ойыны). Балаларға сөздерін анық айтқызу, ойын ережесін сақтауға үйрету. «Аюды» санамақ арқылы таңдауға үйрету. Еңбек: тотықұсқа тамақ. Ерікті күштерді</p>	<p>сәйкес киіндіру туралы әңгімелеу. Жапырақтардың толық түсуін бақылау Жұмбақ. Ағайынды бәрі, Шықса жасыл, Түссе сары. (Жапырақ) Бақылау: өсімдіктер дүниесінің маусымдық өзгерістері туралы түсініктерін жалғастыру: жалаңаш ағаштар. Жапырақтардың қайдан түскенін, қайда түскенін, түсі қандай болғанын естеріне түсіру. Әдемі жапырақтарға сүйсіне қарап, табиғатты білуді және табиғатпен қарым-қатынастан қуаныш алуға тәрбиелеу. Қимылды ойын: «Соқыр теке» ойыны (орыс халқының ұлттық ойыны). Ойын ережесін сақтай отырып, балалардың ойынға қатысуын қадағалау. Еңбек: ауладағы жұмыс. Жапырақтарды тырнауышпен жинау. Өз бетімен ойындар: түскен жапырақтардан оюлар, заттар құрастыру, шығармашылықтарын, фантазияларын дамыту.</p>
--	--	---	---	---	---

	<p>ауыстыруға үйрету. Еңбек: ағаштардың арасындағы қурап қалған бұтақтарын жинау. Ұжымдық тапсырмаларды орындап, бірлескен тапсырманы дер кезінде аяқтауды үйрету. Еңбек сүйгіштікке тәрбиелеу. Өз бетімен ойындар: әткеншек тебу. Ойын барысында достық қарым-қатынас бірлестігін жетілдіру.</p>	<p>Тырнауыштармен жұмыс істеуді бекіту, нақтылы орынға шөпті жинау. Еңбексүйгіштікке баулу. Өз бетімен ойындар: «Ертегідегі үйшік» ойыны. Балалардың қалауы бойынша (2-3 адам) үйшік ойнауларын қадағалау. Байсалды, қуанышты жағдай жасауына мүмкіндік туғызу.</p>	<p>сүйіспеншіліктерін арттыру. Өз бетімен ойындар: жақсы көретін ойыншықтармен ойнау, ойынды жолдастарымен бірігіп ойнауға үйрету.</p>	<p>қоса тіркелетін қызметтің мақсаттылығына тәрбиелеу. Өз еңбегінің маңыздылығын түсіндіру. Өз бетімен ойындар: «Балық аулау» т. б. ойындар. Ептлікті талап ететін дербес ойындарды мадақтау, жылдамдыққа үйрету.</p>	
<p>Серуеннен оралу 12.10 - 12.30</p>	<p>Балаларды киімдерін жүйелі шешінуге дағдыландыру, шкаф сөрелеріне киімдерін орналастыру, қолдарын жуу.</p>				
<p>Түскі ас 12.30 - 13.00</p>	<p>Алдына қойған асқа назар аударту; дастархан басында отыру мәдениеті, тамақтану мәдениетіне баулуға бағытталған жеке-дара жұмыс; этикет ережелері.</p>				
<p>Күндізгі ұйқы 13.00 - 15.10</p>	<p>Жағымды музыка әуенімен балаларды ұйықтату.</p>				
<p>Бірте-бірте тұрғызу, сауықтыру шаралары 15.10 - 15.30</p>	<p>Жалпақтабандықтың алдын алу мақсатында денсаулық жолдарымен жүру; Алған білімдерін бекітіп, мәдени-гигиеналық дағдыларын орындау.</p>				
<p>Бесін ас 15.30 - 16.00</p>	<p>Алдына қойған асқа назар аударту; дастархан басында отыру мәдениеті, тамақтану мәдениетіне баулуға бағытталған жеке-дара жұмыс; этикет ережелері.</p>				
<p>Балалардың дербес әрекеті (баяу қимылды ойындар, үстел үсті ойындары, бейнелеу әрекеті, кітаптар</p>	<p>Сөйлеуді дамыту Тақырыбы: "Туыстар. Сөйлеудің дыбыстық мәдениеті: [ы], [і]</p>	<p>Қоршаған ортамен танысудан ойын-жаттығу. "Нұр-Сұлтанға саяхат". Мақсаты:</p>	<p>Жапсырудан ойын-жаттығу. "Көк тудың желбірегені". Мақсаты: балаларды көк түсті қағаз бетіне</p>	<p>Математика негіздерінен ойын-жаттығу. "Менің көшемде не бар?" Мақсаты:</p>	<p>«Киімдүкені» Мақсаты: ойынбарысындар өлдерді ойнай білуге үйрету. Сатушы әртүрлі киімдер түрлері туралы әңгімелейді.</p>

<p>қарау және тағы басқа әрекеттер) 16.00 - 17.15</p>	<p>дыбыстары". Мақсаты: балаларға туыс адамның отбасыдағы орны туралы түсіндіру; [Б], [П] дауысты дыбыстар жөнінде ұғымдар қалыптастыру; дауысты дыбыстардың сөздердің құрамында жіңішке және жуан болу мысалдарын көрсету. Артикуляциялық жаттығулар. [Б], [П] дауысты дыбыстары.</p> <p>Үстел-үсті ойындары. "Пазылдар". Мақсаты: зейін, ойлау және визуалды есте сақтау қабілеттерін дамыту.</p>	<p>балаларды Нұр-Сұлтан қаласының әсем ғимараттарымен таныстыра отырып, қала туралы әңгімелеп беруге үйрету. Дидактикалық ойын: "Өз туыңды тауып ал".</p> <p>Қимылды ойындар «Ұшты-ұшты». Мақсаты: шапшаңдыққа тәрбиелеу. Ойынға қатысушылар бастаушының сөзін қалт жібермей, тындап отыру шарт. Ұшатын құс не зат туралы айтылса, қолдарын жоғары көтереді де, ұшпайтын зат айтылса тырп етпей отырады. Қателескен бала айып тартып тақпақ айтады не ән салады. Екі рет жаңылса айып шарты, ұлғая түседі. Бастаушы: Ойынды былай жүргізеді. Ұшты-ұшты сұңқар</p>	<p>қыран және күннің кимаулігілерін жапсырып, тудың бейнесін құрастыруға; күн және күн шуақтарының үстіне тарыны, қыран үстіне қарақұмықты желімнің көмегімен жапсыруға үйрету.</p> <p>Дидактикалық ойын «Жануарлардың төлдерін тауып, оларды атап бер». Мақсаты: үй жануарларын ажырата білуге, олардың төлдерін ажырата білуге, жануарларды күте білуге, қамқорлыққа алуға тәрбиелеу. Ойын ережесі: ойыншық үй жануарлары үстелдің үстінде тұру керек. Балалар ойыншықтарды мұқият қарап алады. Тәрбиешінің белгісі бойынша көздерін жұмады, сол кезде тәрбиеші үй жануарларының бір төлін тығып тастайды. Тәрбиеші ненің төлі жоқ деп сұрайды? Балалар жауап беру керек. Ойын бірнеше</p>	<p>балалардың екі және үш сандары жөніндегі ұғымдарының негіздерін қалыптастыру, "оң қол", "сол қол" ұғымдарын тиянақтау. Дамытушы ойын. "Достар болайық."</p> <p>Театрды сахналау. "Арыстан мен тышқан" ертегі желісін маскамен сахналау.</p>	
---	--	--	---	---	--

		ұшты! (кол көтереді) Ұшты-ұшты қарға ұшты! (кол көтереді)	рет жалғастырылады.		
Балалармен жеке жұмыс	<p>«Сиқырлы қапшық» Ойынның мақсаты: заттарды белгілі бір қасиеттері бойынша салыстыруға, топтастыруға үйрету. Ойынның құрал-жабдықтары: түсі, өлшемі, пішіні бойынша әртүрлі ойыншықтар. Ойынның мазмұны: Балалар «Сиқырлы қапшықтың» ішіндегі затты ұстап көріп, пішінін анықтайды, ойыншықты алған соң атын атап, түсін айтады.</p>	<p>Дидактикалық ойын: «Не артық?» Әр баланың алдына жемістер мен көкөністер араласқан суреттері беріледі. Артығын тауып, атауды ұсынады. Жемістер мен көкөністерді ажыратады, мысалы: алма, анар, лимон, орамжапырақ. Мұнда, орамжапырақ артық, өйткені ол көкөніске жатады, қалғаны жемістер.</p>	<p>Артикуляциялық жаттығу Аюдың тапсырмасы артикуляциялық жаттығу жасау. 1) Ян - ян - секеңдеген ақ қоян, Ю - ю - ю - қорбандаған аю. Кі - кі - кі – бұл айлакер түлкі, Қыр - қыр - қыр - бұл көкжал қасқыр. 2) Ыр-ыр-ыр-ырылдайды қасқыр, Ра-ра-ра- бал жинайды ара, Мір-мір-мір- қап-қара көмір.</p>	<p>«Дәл осындай пішінді тап». Мақсаты: геометриялық пішіндер жайлы білімдерін бекіту, пішіндерді атауға, ажыратуға, салыстыруға жаттықтыру. Ойынның құрал-жабдықтары: бала саны бойынша құлыптың суреттері, геометриялық пішіндер. Ойынның мазмұны: алдарындағы сиқырлы құлыпты ашуды ұсыну. Құлыптың кілттері де сиқырлы, геометриялық пішіндерден құралған екенін айту. Әр бала құлыпқа сай келетін кілтті алып, құлыпты ашады.</p>	<p>«Кел, жазайық.» Мақсаты: тиянақтылыққа, көркем жазуға, қалам ұстауға үйрету. Үзік сызықтарды салу білігін бекіту. Балаларға үлгілер таратылады. Суреттер мен жазулар үзік сызықтар арқылы беріледі.</p>
Серуенге дайындық	Алдымен топтағы аяқ киімдерін ауыстырып, аяқ киімді орнына қойып, киімдерді ретімен киюге үйрету. Ауыстырған киімдерін бүктеп орнына қойғандарын қадағалау, ойын арқылы жылдамдыққа үйрету.				
Серуен 17.15 - 17.40	Серуенге деген қызығушылықтарын ояту. "Менің Қазақстаным" тақырыбында жеке әңгімелесулер.				

Серуеннен оралу 17.40 - 17.50	Балаларды киімдерін жүйелі шешінуге дағдыландыру, шкаф сөрелеріне киімдерін орналастыру, қолдарын жуу.				
Балалардың дербес әрекеті (баяу қимылды ойындар, үстел үсті ойындары, бейнелеу әрекеті, кітаптар қарау және тағы басқа әрекеттер)	Кітап бұрышында: өткен тақырыптар бойынша суреттерді қарау, сипаттау; ертегілерді есте жаңғырту, кейіпкерлердің сөздерін қайталау. Музыкалық аспаптармен ойындар. Еркін ойындар. Қолдың ұсақ және ірі моторикасын дамытатын ойындар. Кітаптарды санау, өлшеу, салыстыру. Теартлық қойылымдар.				
Балалардың үйге қайтуы (ата-аналарға кеңес) 17.50 - 18.30	«Бала қауіпсіздігі басты назарда» ата-аналармен кеңестер жүргізу.	Балалардың тәртібі жайлы әңгімелесу.	Кеңес: «Неліктен бала тыңдамайды?»	Отбасыдағы патриоттық сезімге баулу тәрбиесі жайлы ата-аналармен әңгімелесу.	Ата-аналар жиналысы «Отбасы және тәрбие бастауы».

Білім беру ұйымы (балабақша)	«Бағлан» бөбекжай балбақшасы МКҚК 				
Топ/сынып	Ересек топ				
Тобы, топтың реттік саны, атауы	«Балдәурен»				
Балалардың жасы	4-5 жасар балалар				
Педагогтің аты-жөні	Усенбаева Улбала, Балкыбекова Гүлжазира				
Жоспардың құрылу кезеңі (апта күндерін, айды, жылды көрсету)	26.09-30.09.2022ж.				
Апта күндері	<i>Дүйсенбі</i>	<i>Сейсенбі</i>	<i>Сәрсенбі</i>	<i>Бейсенбі</i>	<i>Жұма</i>
Күн тәртібі	26.09.2022	27.09.2022	28.09.2022	29.09.2022	30.09.2022
Балаларды қабылдау Ата-аналармен әңгімелесу, кеңес беру Балалардың дербес әрекеті (баяу қимылды ойындар, үстел үсті ойындары, бейнелеу әрекеті, кітаптар қарау және тағы басқа әрекеттер) Танертенгі жаттығу 08.00 - 08.40	Таңғы сүзгі: балалардың терісін, дене қызуын, сыртқы келбетін тексеру. Балаларды жақсы көңіл күймен қарсы алу және оларға қолайлы жағдай жасау. Баланың көңіл күйін, оның жеке пікірін, қызығушылығын анықтау.				
	Ата-аналармен әрбір баланың оқу қызметіне дайындығы және оқу қызметіне керекті заттар жайлы әңгімелесу.				
	<p>"Кітап бұрышындағы еңбек". (кітаптарды қалпына келтіру). Мақсаты: балаларды жөндеуді қажет ететін кітаптарды таңдауды және оларды мұқият желімдеуге үйрету (желім мен қайшыны дұрыс пайдалану, майлықтарды пайдалану). Кітаптарға ұқыпты қарауға, жұмыс істеуге, тәртіпті сақтауға тәрбиелеу.</p>	<p>"Біздің шкафта тәртіп бар". Мақсаты: балаларды сыртқы киімге арналған шкафта заттарды бүктеу кезінде дәлдікке үйрету.</p>	<p>"Асхана бойынша кезекшілік". Мақсаты: балаларды кезекші міндеттерін өз бетінше және адал орындауға үйрету. Қолды мұқият жуыңыз, кезекшінің киімін киіңіз, үстелді дұрыс қойыңыз. Тамақтанғаннан кейін ыдыстарды тазалаңыз. Еңбек дағдыларын дамыту, үстелді жабдықтаудағы ретсіздікті көре білу.</p>	<p>"Кір сүлгілерді ауыстыру". Мақсаты: еңбекке деген тұрақты қызығушылықты сақтау, тапсырманы мұқият орындауға ұмтылу. Сүлгіні жеке ұяшыққа іліп қоюды және ұқыптылыққа үйрену. Еңбекке баулу.</p>	<p>"Шешіну бөлмесінің шкафындағы тәртіп". (тәрбиешінің көмекшісімен бірге) Мақсаты: балаларды жеке киім шкафтарында тәртіпті сақтауға үйрету: шкафты киім мен аяқкиімнен босату, сөрелерді дымқыл шүберекпен сүрту және киімді орнына мұқият бүктеу. Еңбекқорлыққа, тәртіпті көре білуге. Ұжымдағы тату-тәтті еңбек етуге үйрету.</p>
<p>Құрылыс ойындары "Жануарларға арналған балабақша",</p>	<p>Дидактикалық ойын «Қасқырдан құтқар».</p>	<p>«Ғажайып қоржын» дидактикалық ойыны</p>	<p>Дидактикалық ойын "Ғажайып нүктелер".</p>	<p>Суреттерді бояу Суреттерді бояу, беттерін де бояу.</p>	

	"қуыршақтарға арналған үй".	Мақсаты: тіл байлықтарын арттыру, есте сақтау қабілеттерін жетілдіру. Балалардың назарын үстел үстіндегі ойыншықтарға (үй жануарлары мен қасқырдың нақпішініне) аударды. Әр үй жануарын қасқырдан құтқару үшін ол туралы өлең, жұмбақ, жаңылтпаш айту керектігін түсіндіреді.	Ойынның шарты: ғажайып қоржынның ішінде бірнеше заттар: ойыншықтар, оқу құралдары бар, сол заттардың ішінен оқу құралдарын бір бөлек, ойыншықтарды бір бөлек жинап алу керек. Оқу құралдар мен ойыншықтарды бөлек жинайды.	«Ғажайып нүктелер» арқылы қарлығаштың суретін салады. Нүктелерді қосып, қарлығаштың суретін шығарады.	Мақсаты: балалардың қуанышты эмоцияларын ояту.
<p>1. Бастапқы қалып аяқ алшақ, дене тік, қол төменде</p> <p>1.1. Балалар қолдарын алдарына созып, алақандарын ашып-жұмады;</p> <p>1.2. Бастапқы қалып (жаттығу 5-6 рет қайталанады).</p> <p>2. Бастапқы қалып аяқ алшақ, дене тік, қол көкірек тұсында</p> <p>2.1. Оң аяқтарын артқа қойып, екі қолдарын да артқа созады</p> <p>2.2. Бастапқы қалып (дәл осы жаттығу сол жаққа қайталанады және 4 рет қайталанады).</p> <p>3. Бастапқы қалып аяқ бірге, дене бос, қол төменде</p> <p>3.1. Орындарында тұрып, бастарын алдымен оңға бұрады</p> <p>3.2. Бастапқы қалып (дәл осы жаттығу сол жаққа қайталанады және 5 рет қайталанады).</p> <p>4. Бастапқы қалып аяқ алшақ, дене бос, қол көкірек тұсында</p> <p>4.1. Қолдарын жандарына созады;</p> <p>4.2. Бастапқы қалып (жаттығу 6 рет қайталанады)</p> <p>5. Бастапқы қалып аяқ бірге, дене бос, қол төменде</p> <p>5.1. Қолдарын жандарында ұстап, бір орында тұрып, пингвин сияқты айналу</p> <p>5.2. Бастапқы қалып (жаттығу 5 рет қайталанады).</p>					
Таңғы ас 08.40 - 09.20	<p>Балалардың беті қолын жуып, таңғы асқа отыру. Ас ішу мәдениетімен таныстырып отыру. Қасық, шанышқыны дұрыс пайдалануды үйрету. Асты сөйлемей ішу. Астан соң беті-қолды жуу.</p> <p>Ас ішуге тұрайық Қолымызды жуайық Сабын, суды аямай Тазалықты ұғайық</p>				
Ұйымдастырылған іс-әрекетке дайындық 09.20 - 09.30	«Қылқалам ханшасы». Жер-Ана, саған мың алғыс, Сыйлайсың бізге	«Тілек тілеу». Барлығымыз табиғатты сүйеміз, Үлкендердің сөзін ойға түйеміз.	- Сәлем, саған, ыстық жерім! Сәлем, саған, туыс елім! Ыстық маған ошақ	- Қайырлы таң, Алтын күн! Қайырлы таң, Жер Ана. Аман болсын,	Күн жылуын аямасын, Шуағымен аяласын. Достық деген бәйтеректі,

	<p>куаныш. Жазда, күзде, қыста да, Көркемсің көктем тұста да! Шеңберге тұрады, бір-біріне жылы сөздер айтады.</p> <p>ҚР Президенті, ҚР Рәміздері жайлы әңгімелесу. ҚР Әнұранын шырқау.</p>	<p>Денсаулықты әрқашан да сақтаймыз, Бейбіт өмір баршамызға тілейміз! (Шеңбер құрып, қайталайды).</p> <p>Күз ерекшеліктері жайлы әңгімелесу.</p>	<p>үйім, Домбыраның қоңыр күйі!</p> <p>Бір-біріне жылулық сыйлап, достық туралы, топтың ережесі туралы әңгімелесу.</p>	<p>достарым, Аман болсын, ата-анам.</p> <p>Алтын күз жайлы әңгімелесу.</p>	<p>Барлық бала саяласын.</p> <p>Жапырақтар туралы әңгімелесу.</p>
<p>Білім беру ұйымының кестесі бойынша ұйымдастырылған іс-әрекет 09.30 - 10.30</p>	<p>Дене шынықтыру "Кедергілерден өту ойындары". Мақсаты: балаларды тізені жоғары көтеріп жүгіруге үйрету. "Доп кімде?" қимылды ойыны.</p>	<p>Музыка "Күн дидарлы Қазақстан". Мақсаты: балалардың ән айтуға қызығушылықтарын арттыру; жай және көңілді әндерді ажырата білуге үйрету. Дидактикалық ойын: "Күннің көзі және бұлт".</p>	<p>Дене шынықтыру "Саршұнақтай жылдам болайық". Мақсаты: балаларды қатарда бірінің артынан бірі аяқтың ұшымен және өкшемен жүруге жаттықтыру. "Саршұнақ" қимылды ойыны.</p>	<p>Музыка "Жапырақтар сарғайды". Мақсаты. Балалардың әнді тыңдай отырып, сипатын ажырата білу қабілетін дамыту; әннің сөздік мағынасын түсініп, бірге айта білу қабілетін қалыптастыру; музыка әуенімен бірге би ырғақтарын жасай білу дағдысын қалыптастыру; дыбысты есту және қабылдау қабілетін дамыту. Балаларды адамгершілік қарым-қатынас пен ізгілік ережелеріне тәрбиелеу; эстетикалық талғамы мен оқу қызметіне қызығушылықтарын арттыру. «Атжарыс» ойыны.</p>	<p>Дене шынықтыру "Күздің қызықтары". Мақсаты: балаларды жүруді секірумен кезектестіруге үйрету; басқа қап қойып, заттарды аттап өтуге үйрету. "Басына қап қою" қимылды ойыны.</p>
<p>Серуенге дайындық Серуен</p>	<p>Балаларды өз киімдерін тануға, атауға, өз шкафын таңбалауыш арқылы табуға үйрету.</p>				
	Қылқанжапырақты	Бұтақтарды бақылау	Жеміс ағаштарын	Торғайды бақылау	Балаларды серуенге


<p>10.30 - 12.10</p>	<p>ағаштарды бақылау (шырша, қарағай) Жұмбақ. Қысы-жазы бір түсте. (Шырша) Бақылау: балабақша алаңында өсетін қылқанжапырақты ағаштарды танып білу (2 түрі қылқан жапырақты қарағай және шырша). Сыртқы бейнелеріне қарап: қарағай – ұзын инелері бар, шыршаларға қарағанда ашық түсті; шырша – инелері қысқа және онша ашық түсті емес. Табиғатқа деген сүйіспеншілігін арттыру. Қимылды ойын «Бос орын». Жүгіру, жүру, секіру сияқты жаттығуларды бекіту, түрлі қимыл-қозғалыстарын үйлесімді орындау. Еңбек: құстарды тамақтандыру. Табиғат бұрышының мекендеушілерін тамақтандыру. Өз бетімен ойындар: өз бетінше ойнай білу қабілетіне тәрбиелеу.</p>	<p>(итмұрын, сирень, қара жемісті шетен, мойыл). Жұмбақ. Өсімдіктің тікенегіне байланысты аталған. Жемісін жұлып алсаң, тікені қолыңа кіреді. (Итмұрын) Онан көз ашиды, жапырақтары өткір, шұбар келген. (Шетен ағашы) Бақылау: сыртқы белгілерге қарап бұталардың 2-3 түрін танып білу; оларды ағаштардан айыру. Табиғаттың әдемілігіне сүйсінуге тәрбиелеу. Қимылды ойын: «Белгіні тыңда». Ойын ережелеріне бағынуын, жауапты орындай білуін дамыту. Еңбек: ағаштардың түбін қопсыту. Жолдастары мен ересектерге көмек көрсетуге тәрбиелеу. Өз бетімен ойындар: «Қайық ойыны». 2-3 рөлді қосатын бірлескен ойындарға қатысу, бір-бірімен өзара әрекеттесуді дамыту.</p>	<p>бақылау. Тақпақ. Жеміс біткен бау-бақша, Жемін жайды жан-жаққа. Бақта құстар сайрады, Құйқылжытып сан-саққа. Қолға ап бақша құралын, Суды атызға бұрамын. Ағаш түбін қопсытып. Арам шөпті жұламын. Бақылау: ағаштардың түстерінің өзгеруін, өсуін көру, жемісін бақылау (ранетки). Жасыл, піспеген жемісті жеуге болмайды, тек піскен жемісті жеу керек екенін түсіндіру. Қимылды ойындар: «Қоян мен қасқыр». Мәтіннің сөздігімен сәйкесінше әрекетті жасау білімділігін бекіту, ойынды дабылдың қағысымен бастау. Алаңның бойымен қозғалу. Еңбек: «Құм салғыштан шашылған құмды жинастыру» Топ алаңындағы құмды өз ынтасымен жинастыруға үйрету; тазалыққа және ретке келтіру әдетін қалыптастыру.</p>	<p>Мақсаты: торғайдың пайда болу ерекшеліктері, өмір көріністері туралы білімді тереңдету; балалардың назары мен жадын белсендіру. Бақылау барысы: - Торғай қандай? - Ол немен қоректенеді? - Қалай ән айтады? Торғай - кішкентай құс. Торғайдың артқы жағы қоңыр, қара жолақтары бар. Құйрығы мен қанаттары қара қоңыр, иек пен тамағы қара, бірақ басы сұр. Торғай - епті құс, қорықпай секіреді, үгінділер, тұқымдар, дәндер алады. Ол барлық жерде адамның әдеттеріне жақсы бейімделеді. Торғай "шиқ-шиқ" деп ән салады. Еңбек: балабақша бақшасындағы арамшөптерді жұлуға үйретіп, арамшөптердің түріне қарай ажырата білу қабілетін бекіту. Өз бетімен ойындар: ашық ойындары-қозғалыс бағытын өзгерте отырып, сигнал бойынша</p>	<p>ынталандыру; серуенге ойын жабдықтарын іріктеу; балалармен жеке әңгімелесулер; шалбарын, бас киімі мен бәтәңкесін реттілікпен киюін қадағалау. Ауа райын бақылау Бақылау: бірінші күзгі өзгерістер туралы және өлі табиғат туралы балаларға мәлімет беру: ауа температурасының төмендеуі – суық; бұлтты және жаңбырлы күндер – сұр аспан, бұлыңғыр, бұлттың көшуі, күннің көзінің сирек шығуы, жапырақтар сарғайып жерге түседі. Табиғатты сүйюге баулу. Қимылды ойын: «Қыз қуу» (қазақ халқының ұлттық ойыны). Балаларды ойын ережелерін сақтауға үйрету. Алаңда дұрыс қозғала білу. Бір-бірлеріне кедергі жасамау. Дабылға жылдам назар аудару. Еңбек: гүлдерден гүлшоғын жасау. Сұлулықты сезінуге баулу. Жеке істерін қошеметтеу. Өз бетімен ойындар:</p>
----------------------	--	---	--	---	--

			Өз бетімен ойындар: тақырыпқа берілген ойынды жүргізу. Шығармашылық сезімдерін ояту. Ұстамдылығы мен ойынға деген қызығушылығын дамыту. Жемістер мен көкөністер туралы білімдерін бекіту.	жылдам қозғалуға үйрету. "Допты ұстаңыз" - допты лақтыру және ұстау дағдыларын екі қолмен бекітуді жалғастырыңыз.	«Сүйікті ойыншықтармен ойнау». Қуанышты жағдайларға қол жеткізуге жағдай жасап, әр баланың өзінің қызықты ісімен айналысуына жағдай жасау.
Серуеннен оралу 12.10 - 12.30	Балаларды киімдерін жүйелі шешінуге дағдыландыру, шкаф сөрелеріне киімдерін орналастыру, қолдарын жуу.				
Түскі ас 12.30 - 13.00	Алдына қойған асқа назар аударту; дастархан басында отыру мәдениеті, тамақтану мәдениетіне баулуға бағытталған жеке-дара жұмыс; этикет ережелері.				
Күндізгі ұйқы 13.00 - 15.10	Балалардың тыныш ұйықтауына жайлы жағдай туғызу.				
Бірте-бірте тұрғызу, сауықтыру шаралары 13.00 - 15.10	Жалпақтабандықтың алдын алу мақсатында денсаулық жолдарымен жүру; Алған білімдерін бекітіп, мәдени-гигиеналық дағдыларын орындау.				
Бесін ас 15.30 - 16.00	Алдына қойған асқа назар аударту; дастархан басында отыру мәдениеті, тамақтану мәдениетіне баулуға бағытталған жеке-дара жұмыс; этикет ережелері.				
Балалардың дербес әрекеті (баяу қимылды ойындар, үстел үсті ойындары, бейнелеу әрекеті, кітаптар қарау және тағы басқа әрекеттер) 16.00 - 17.15	Вариативті компонент. Құрастыру "Көрнекті ғимарат". Мақсаты: балаларды құрылыс материалдары: тақтайша, текше, кірпіш, цилиндр, призма, пирамида, арканы пайдаланып екіқабатты ғимаратты құрастыруға үйрету; призма, текше, цилиндр, тақтайша, кірпіш қасиеттерін талдап, тәжірибеде қолдануға	Көркем әдебиеттен ойын-жаттығу. "Менің өлкем". Мақсаты: балаларды Қабдыкәрім Ыдырысовтың «Менің өлкем» өлеңнің мазмұнымен таныстыру; өлең жолдарындағы көркем сөз атауларын шынайы айтуға жаттықтыру. Дидактикалық ойын: "Қазақстан туын тап". "Жүгіріп қағып ал" қимылды ойыны.	Сурет салу Тақырыбы: Ыдыстар. Мақсаты: балаларды акварель бояуларымен таныстыруды жалғастыру, акварель бояуын суға езіп, қылқалам арқылы қою консистенциясын жасау техникасын қалыптастыру; қылқаламмен шеңбер және жарты шеңбер пішіндерін бір-бірінің жанына салып, табақша мен шыны-аяқ бейнелерін бір	Қоршаған ортамен танысудан ойын-жаттығу. "Қыран". Мақсаты: балаларды қыранның сыртқы келбетімен таныстыру; қыранды тануға, білуге деген құштарлығын қалыптастыру. Дидактикалық ойын: "Қыранды тап". Театрды сахналау. "Қызыл телпек" ертегі желісін маскамен сахналау.	«Балықшы». Мақсаты: алған білімдерін тиянақтау, ойлау қабілеттерін дамыту. Көрнекіліктер: аквариум суреті, балықтар. Ойынның барысы: балалар суреттегі аквариумнан балықтарды аулап алады да, балық қандай түсті екендігіне айтады.

	<p>дағдыландыру; құрылыстың тұрақтылығын ескеріп отыруға баулу. Игровизор ойыны. "Артық затты тап".</p> <p>Сюжеттік-рөлді ойын: «Шаштараз». Мақсаты: балаларды шаштараз ойынымен таныстыра отырып, шаштарын үнемі тарап әдемілеп жүруге үйрету. Шаш өрудің әртүрлі үлгісін көрсету. Әсемдікке, әдемілікке баулу.</p>	<p>Балалар ойын алаңында еркін тұрады. Тәрбиеші үлкен әдемі доппен балаларға қарама-қарсы тұрады (қашықтығы 1,5-2 м). Тәрбиеші «Бір лақтырамын, екі лақтырамын, үш лақтырамын, кім жүйрік қағып алсын!» - деп допты лақтырады да өзі қағып алып: «Қаға алмадыңдар қайта жүгіріңдер,» - дейді. Балалар өз орындарына қайта барып тұрады. Ойын жалғасады. Ойын кезінде балалардың қағып алуына мүмкіндік жасап, қойып жүреді. Қалған балалар соңына еріп жүреді.</p>	<p>сюжетке біріктіруге үйрету. Саусақ жаттығуы. "Ыдысты қалай жуамыз?".</p> <p>Дидактикалық ойын "Басқаша айт". Мақсаты: жалпылама ұғымдарды бекіту (мұғалім балаға допты лақтырып, жалпы ұғымды атайды, бала допты кері лақтырады және түр ұғымын атайды: ойыншық-қуыршақ, жиһаз-үстел)</p>		
<p>Балалармен жеке жұмыс</p>	<p>«Әдемі кілемшелер». Ойынның мақсаты: бөліктерден кілемше жасауға үйрету; қабылдау, ес, зейін үрдістерін дамыту; ұйымшылдыққа тәрбиелеу. Ойынның құрал-жабдықтары: қағаздан жасалған кілемшелер, геометриялық пішіндер. Ойынның мазмұны: балалар геометриялық</p>	<p>Жаңылтпаш жаттайық.</p> <p>1) Доп деп, Доп теп.</p> <p>2) Қапыда ит қапты, Қатты қапты, Қапты қатты.</p> <p>3) Қырқада қырық арқар бар. Қырық арқарда ақ арқар бар. Алты арқарда марқа арқар бар.</p>	<p>Кел, жазайық. Мақсаты: тиянақтылыққа, көркем жазуға, қалам ұстауға үйрету. Үзік сызықтарды салу білігін бекіту. Балаларға үлгілер таратылады. Суреттер мен жазулар үзік сызықтар арқылы беріледі.</p>	<p>Артикуляциялық жаттығу.</p> <p>1) Ара болсаң, ызында 3-з-з, ж-ж-ж, з- з-з, ж-ж-ж Жұмыс істе, тығылма. - Ара қалай дыбыстайды? (з- з-з) - қатты\жай</p> <p>2) «Зе-зе-зе, зе-зе-зе – бұл шынылы терезе», «За-за-за, за-за-за – үйдің іші тап-таза», «Зу-зу-зу, зу-зу-зу – күрекпен жерді қазу»,</p>	<p>Кел, санайық 5-ге дейін кері қарай санауды бекіту. Геометриялық денелерді дұрыс атап, ажырата білуге үйрету.</p>

	пішіндерді берілген кілемшелердің үстіне қойып, құрақ құрайды.			«Са-са-са, са-са-са – ызындайды маса.	
Серуенге дайындық Серуен 17.15 - 17.40	Балалардың дұрыс шешінуін, шкафқа киімдерін орналастыру тәртібін бақылау. Жинақылыққа тәрбиелеу. Мәдени-гигиеналық талаптарды орындауларын қадағалау.				
Серуеннен оралу 17.40 - 17.50	Серуенге деген қызығушылықтарын ояту. "Алтын күз" тақырыбында жеке әңгімелесулер.				
Балалардың дербес әрекеті (баяу қимылды ойындар, үстел үсті ойындары, бейнелеу әрекеті, кітаптар қарау және тағы басқа әрекеттер)	Балаларды киімдерін жүйелі шешінуге дағдыландыру, шкаф сөрелеріне киімдерін орналастыру, қолдарын жуу.				
Балалардың дербес әрекеті (баяу қимылды ойындар, үстел үсті ойындары, бейнелеу әрекеті, кітаптар қарау және тағы басқа әрекеттер)	Кітап бұрышында: өткен тақырыптар бойынша суреттерді қарау, сипаттау; ертегілерді есте жаңғырту, кейіпкерлердің сөздерін қайталау. Музыкалық аспаптармен ойындар. Еркін ойындар. Қолдың ұсақ және ірі моторикасын дамытатын ойындар. Кітаптарды санау, өлшеу, салыстыру. Теартлық қойылымдар.				
Балалардың үйге қайтуы (ата-аналарға кеңес) 17.50 - 18.30	«Жеке бас гигиенасының басты ережелері», «Достарымыздың арасында өзімізді қалай ұстау керекпіз?» тақырыптарында әңгіме жүргізу.	«Отбасымен серуендеу» атты тақырыбында көрме ұйымдастыру.	Жоба: "Жомарт күз" атты тақырыпта көрме ұйымдастыру.	«Айына бір рет отбасы күнін өткізу».	"Баланың серуенін қалай ұйымдастырамыз" тақырыбында ата-аналарға кеңес.

ТӘРБИЕЛЕУ-БІЛІМ БЕРУ ПРОЦЕСІНІҢ ЦИКЛОГРАММАСЫ

Білім беру ұйымы (балабақша)	 «Бағлан» бөбекжай балбақшасы МКҚК				
Топ/сынып	Ересек топ				
Тобы, топтың реттік саны, атауы	«Балдәурен»				
Балалардың жасы	4 жасар балалар				
Педагогтің аты-жөні	Усенбаева Улбала, Балкыбекова Гульжазира				
Жоспардың құрылу кезеңі (апта күндерін, айды, жылды көрсету)	03.10-07.10.2022ж.				
Апта күндері	<i>Дүйсенбі</i>	<i>Сейсенбі</i>	<i>Сәрсенбі</i>	<i>Бейсенбі</i>	<i>Жұма</i>
Күн тәртібі	03.10.2022	04.10.2022	05.10.2022	06.10.2022	07.10.2022
Балаларды қабылдау Ата-аналармен әңгімелесу, кеңес беру Балалардың дербес әрекеті (баяу қимылды ойындар, үстел үсті ойындары, бейнелеу әрекеті, кітаптар қарау және тағы басқа әрекеттер) Таңертенгі жаттығу 08.00 - 08.40	Таңғы сүзгі: балалардың терісін, дене қызуын, сыртқы келбетін тексеру. Балаларды жақсы көңіл күймен қарсы алу және оларға қолайлы жағдай жасау. Баланың көңіл күйін, оның жеке пікірін, қызығушылығын анықтау. (сөйлеуді дамыту)				
	Ата-аналармен әрбір баланың ұйымдастырылған іс-әрекетіне дайындығы және ұйымдастырылған іс-әрекетке керекті заттар жайлы әңгімелесу.				
	"Кітап бұрышындағы еңбек". (кітаптарды қалпына келтіру). Мақсаты: балаларды жөндеуді қажет ететін кітаптарды таңдауды және оларды мұқият желімдеуге үйрету (желім мен қайшыны дұрыс пайдалану, майлықтарды пайдалану). Кітаптарға ұқыпты қарауға, жұмыс істеуге, тәртіпті сақтауға тәрбиелеу.	"Біздің шкафта тәртіп бар". Мақсаты: балаларды сыртқы киімге арналған шкафта заттарды бүктеу кезінде дәлдікке үйрету.	"Асхана бойынша кезекшілік". Мақсаты: балаларды кезекші міндеттерін өз бетінше және адал орындауға үйрету. Қолды мұқият жуыңыз, кезекшінің киімін киіңіз, үстелді дұрыс қойыңыз. Тамақтанғаннан кейін ыдыстарды тазалаңыз. Еңбек дағдыларын дамыту, үстелді жабдықтаудағы ретсіздікті көре білу.	"Кір сүлгілерді ауыстыру". Мақсаты: еңбекке деген тұрақты қызығушылықты сақтау, тапсырманы мұқият орындауға ұмтылу. Сүлгіні жеке ұяшыққа іліп қоюды және ұқыптылыққа үйрену. Еңбекке баулу.	"Шешіну бөлмесінің шкафындағы тәртіп". (тәрбиешінің көмекшісімен бірге) Мақсаты: балаларды жеке киім шкафтарында тәртіпті сақтауға үйрету: шкафты киім мен аяқкиімнен босату, сөрелерді дымқыл шүберекпен сүрту және киімді орнына мұқият бүктеу. Еңбекқорлыққа, тәртіпті көре білуге. Ұжымдағы тату-тәтті еңбек етуге үйрету.
Үстел үсті ойыны. "Лото. "Ұл бала мен	Саусақ жаттығуы. Мақсаты: көркем	"Сақина" ойыны. Мақсаты: балаларды	"Менің жанұям" фотосуреттерді	"Үй құрастырамыз" құрастыру ойыны.	

<p>қыз бала киімдері". Мақсаты: балалардың зейіндерін тұрақтандыру, логикалық ойлау қабілетін дамыту; заттарды топтастыруға дағдыландыру; байқампаздыққа тәрбиелеу. - Кімге не қажет? Қыз бала мен ұл балаға киім таңдау. "Қатарға тұрып билейік" жаттығуы. Мақсаты: балаларды жаттығу барысында ырғаққа сай қозғалып, сөздерді бірге айта жүріп, айтылған дене мүшелерін қозғауға машықтандыру; қабылдау, зерек болу қабілеттерін, вестибуляр аппаратын дамыту. Жаттығуды көңілді әуен жазбасын қосып өткізуге болады. Қатарға тұрып билейік, Мүшелерді көрсетейік: Басты оң-солға бұрып, Қос иықты көтерейік.</p> <p>Қатарға тұрып билейік, Мүшелерді көрсетейік: Жоғары қол көтеріп,</p>	<p>сөзді мәнерлеп айтуға дағдыландыру; ұсақ қол моторикасын дамыту. Жалғыз саусақ тіпті де, Ұстай алмас жіпті де. Екі саусақ бірікті, Ине қолға ілікті. Үш саусағым орамды, Жүгіртеді қаламды. Өнерлі екен он саусақ! Қала салсақ, жол салсақ. "Қайда барсаң – соны табасың" дидактикалық ойыны. Мақсаты: балаларды кеңістікті бағдарлауға баулу. Педагог белгілі заттарды (жемістер мен көкөністерді немесе ойыншықтарды, не құралдарды) ойын алаңының түрлі жерлеріне салады. Бала педагог айтқан бағытты қолмен көрсетіп, сол бағыт бойынша жүріп, жасырылған объектіні табу керек. Педагог нұсқауларды нақтылы және дұрыс беру керек: алға бес қадам, солға бұрылып екі қадам, оңға тағы екі қадам. Күрделенуі:</p>	<p>зеректікке, ептілікке, шапшаңдыққа, ұйымшылдыққа тәрбиелеу. Бастаушы шеңбер ішіне, ал балалар шеңберді айнала тұрады. Алақанында сақина бар, оны екі қолды біріктіріп, кезек-кезек балалардың алақанын ашып, байқатпай біріне беруге тырысады. Балалар бастаушының әрекетін және достарын мұқият бақылайды. Сақинаға ие болған бала басқаларға білдірмеу керек. Белгі бойынша бастаушы: "Сақина, сақина, қане шықшы ортаға!" – дегенде сақина ұстаған бала шеңбер ортасына жүгіріп шығады да, бастаушы болады. Егер ойыншылар белгі бергенге дейін балалардың бірінен сақинаны байқап қалса, оны шеңбер ортасына жібермейді. Ондай жағдайда ойынды сол бастаушы қайта жалғастырады. Көркем сөзді жаттау жаттығуы. Мақсаты: тақпақтың мазмұнын есте сақтап, мәнерлеп оқуға дағдыландыру; көркем сөзге деген қызығушылықты арттыру. ""Бақшада"". Көңілді бар бала, Бақшаға, баққа енсек.</p>	<p>қарастыру. Мақсаты: байланыстырып сөйлеу қабілетін жетілдіру, сөздік қорын молайту; туыстарға деген сүйіспеншілікті арттыру. Фотосуретте бейнеленген отбасы жайлы әңгімелеу, Саусақ жаттығуы. "Бдысты қалай жуамыз?". Мақсаты: көркем сөзді мәнерлеп айтуға дағдыландыру; ұсақ қол моторикасын дамыту; балалардың қарапайым дағдыларын жетілдіру. Біз көмекші болып жүреміз, (Бас бармақтарды көрсету) Жеңімізді кезегімен түреміз. (Женді түргенге еліктеу) Қолға табақшаны алып, (Саусақтарды созып, екі алақанды, айқастыра, бірі-біріне уқалау) Уқалап, жуып береміз.</p> <p>Кесе - екі қос алақандай, (Саусақтарды қосып, бірыңғай бүгіп, екі қолды қырынан қосып, "тербету")</p>	<p>Мақсаты: балалардың зейінін, ойлау, елестету қабілеттерін, ұсақ қол моторикасын дамыту; отбасына деген сүйіспеншілігін дамыту. Балалар құрылыс материалдардан түрлі үйдерді құрастырады. Құралдары: құрылыс материалдар жинақнамасы: текшелер, кірпіштер, білеулер, призмалар. Сондай-ақ; "Лего" немесе ағаш құрастырғыш ойыншықтары. "Қандай көлік қайда жүреді?" дамытушы жаттығуы. Мақсаты: балалардың көліктер туралы ұғымдарын пысықтау, қызығушылығын арттыру; зеректікке, ұйымшылдыққа тәрбиелеу. Құралары: жүк машинасы, кеме, пойыз, велосипед, автобус, ұшақ, жеңіл машина т.б. Балаларға кезекпен жеке суреттер көрсетіледі: - Балалар, көрсетілген суретке қарап, көліктердің қайда жүретінін қимылмен көрсетейік: жерде жүрсе -</p>
---	--	--	--	--

	<p>Бұлғап, төмен түсірейік.</p> <p>Қатарға тұрып билейік, Мүшелерді көрсетейік: Аяқты кезек көтеріп, Маршпен шапалақтап жүрейік. Д. Ахметова."Құрылыс ойындары "Жануарларға арналған балабақша", "қуыршақтарға арналған үй".</p>	<p>балалардың өздері топтастарына нұсқау беріп, жүргізуші бола алады.</p>	<p>Ойнаймыз аулада, Төбеміз әткеншек. Шешеміз жұмбақ та, Жаңылтпаш айтамыз. Кешкілік үй жаққа Үлкейіп қайтамыз. Б. Кірісбаев."</p>	<p>Шұңғыл алтын айдай. Қолға кесені алып, (Жұдырықтармен, қолдарды алмастырып, алақан ортасына басып, айналдыру) Айналдырып, жуып береміз. Д. Ахметова.</p>	<p>аяқтарымызды топылдатамыз, суда жүзсе - қолымызбен суда жүзгендей қимылдар жасаймыз, аспанда ұшса - қолдарымызды қанат сияқты сермейміз. Ойынды, екі командаға бөлініп, ойнауға болады.</p>
<p>1. Бастапқы қалып аяқ алшақ, дене тік, қол төменде 1.1. Балалар қолдарын алдарына созып, алақандарын ашып-жұмады; 1.2. Бастапқы қалып (жаттығу 5-6 рет қайталанады). 2. Бастапқы қалып аяқ алшақ, дене тік, қол көкірек тұсында 2.1. Оң аяқтарын артқа қойып, екі қолдарын да артқа созады 2.2. Бастапқы қалып (дәл осы жаттығу сол жаққа қайталанады және 4 рет қайталанады). 3. Бастапқы қалып аяқ бірге, дене бос, қол төменде 3.1. Орындарында тұрып, бастарын алдымен оңға бұрады 3.2. Бастапқы қалып (дәл осы жаттығу сол жаққа қайталанады және 5 рет қайталанады). 4. Бастапқы қалып аяқ алшақ, дене бос, қол көкірек тұсында 4.1. Қолдарын жандарына созады; 4.2. Бастапқы қалып (жаттығу 6 рет қайталанады) 5. Бастапқы қалып аяқ бірге, дене бос, қол төменде 5.1. Қолдарын жандарында ұстап, бір орында тұрып, пингвин сияқты айналу 5.2. Бастапқы қалып (жаттығу 5 рет қайталанады). (мәдени-гигиеналық дағдылар, дербес әрекет)</p>					
<p>Таңғы ас 08.40 - 09.20</p>	<p>Дұрыс тамақтану мәдениетін қалыптастыруды жалғастыру: асхана құралдарын дұрыс қолдану (ас қасығы мен шай қасығын, шанышқыны); майлықты ұқыпты пайдалану; нанды үгітпей жеу, асты ауызды жауып шайнау, тамақ ішіп отырғанда сөйлемей; әдепті болуға тәрбиелеу (ас үшін алғыс білдіру, тазалық пен тиянақтылық қажеттілігі.) Біздерде бар қасықтар Сиқырлы екен құралдар. Міне — қасық, міне — ас. Еш нәрсені қалмас. Осы сөздерден кейін, балалар таңғы астарын ішеді. Тамақтану барысында, тәрбиеші балалардың орындықта дұрыс отыруын қадағалайды. Егер бала орындықта дұрыс отырмаса, жанына келіп түзу отыру керектігін айтуға болады.</p>				
<p>Ұйымдастырылған</p>	<p>«Қылқалам</p>	<p>«Тілек тілеу».</p>	<p>- Сәлем, саған, ыстық</p>	<p>- Қайырлы таң,</p>	<p>Күн жылуын</p>

<p>іс-әрекетке дайындық 09.20 - 09.30</p>	<p>ханшасы». Жер-Ана, саған мың алғыс, Сыйлайсың бізге қуаныш. Жазда, күзде, қыста да, Көркемсің көктем тұста да! Шенберге тұрады, бір-біріне жылы сөздер айтады. ҚР Президенті, ҚР Рәміздері жайлы әңгімелесу. ҚР Әнұранын шырқау.</p>	<p>Барлығымыз табиғатты сүйеміз, Үлкендердің сөзін ойға түйеміз. Денсаулықты әрқашан да сақтаймыз, Бейбіт өмір баршамызға тілейміз! (Шенбер құрып, қайталайды).</p> <p>Күз ерекшеліктері жайлы әңгімелесу.</p>	<p>жерім! Сәлем, саған, туыс елім! Ыстық маған ошақ үйім, Домбыраның қоңыр күйі!</p> <p>Бір-біріне жылулық сыйлап, достық туралы, топтың ережесі туралы әңгімелесу.</p>	<p>Алтын күн! Қайырлы таң, Жер Ана. Аман болсын, достарым, Аман болсын, ата-анам.</p> <p>Алтын күз жайлы әңгімелесу.</p>	<p>аямасын, Шуағымен аяласын. Достық деген бәйтеректі, Барлық бала саяласын.</p> <p>Жапырақтар туралы әңгімелесу.</p>
<p>Білім беру ұйымының кестесі бойынша ұйымдастырылған іс-әрекет 09.30 - 10.30</p>	<p>Дене шынықтыру "Күзгі жолдар үстіндегі ойындар". Мақсаты: балаларды кіші және үлкен қадаммен жүгіру; тақтайда көлденеңінен еңбектеуге үйрету. "Көңілді еңбекте" қимылды ойыны.</p>	<p>Қазақ тілі Қазақ тілі "Күз мезгілі. Алтын күз". Мақсаты: балалардың "күз" жайлы түсініктерін дамыту; "алтын күз" сөзінің мағынасын түсіндіру; "Кім? Не?" сұрақтарына жауап беретін зат есімді сөздер, "Не істейді?" сұрақтарына жауап беретін етістікті сөздер жайлы негізгі түсініктерін қалыптастыру. Мнemoкарточкаларға негізделген сөздік жұмыс. "Күз" тақырыбына мнemoкесте бойынша әңгіме құрау. Фонемо-ырғақты жаттығу "Бұлтқа". Өлеңді мәнерлеп оқу "Алтын күз".</p>	<p>Дене шынықтыру "Еңкіс тақтайдың үстімен жүрелеп жүру". Мақсаты: балаларды сапта дене қалпын тік ұстап, педагогтің белгі беруі бойынша "Тіктел!", "Түзел!", "Тік тұр!" сөздерімен қимылдарды бұлжытпай орындауға үйрету. "Чемпион" қимылды ойыны.</p>	<p>Музыка "Күзге ән арнайық". Мақсаты: балалардың музыканы тыңдай білуге қызығушылықтарын арттыру; әнді тыңдай отырып, сипатын ажырата білуге үйрету. "Төмен және жоғары дыбыстар" музыкалық-дидактикалық ойыны.</p>	<p>Дене шынықтыру "Тақтай үстімен біз қалай жүре білеміз". Мақсаты: балаларды екі аяқпен секіру (2–3 рет жүрумен кезектестіре отырып, 10 рет секіру); оң және сол қолымен көлденең нысанаға (2–2,5 м қашықтықтан) допты лақтыруға үйрету. "Кім шақырғанын анықта!" ойыны.</p>

		<p>Музыка "Күз" Мақсаты: балаларды күз туралы әнді тыңдай отырып, сипатын ажырата білуге үйрету; әннің сөздік мағынасын түсініп, бірге айта білу қабілетін қалыптастыру; музыка әуенімен бірге би ырғақтарын жасай білу дағдысын жетілдіру; дыбысты есту қабілетін арттыру. Дидактикалық ойын: "Балақан да алақан".</p>			
<p>Серуенге дайындық Серуен 10.30 - 12.10</p>	<p>Мақсаттары: - киімді дұрыс бүктеп салуға, ілуге, аяқ-киімді түзу қоюға машықтандыру; - өз бетінше жылдам және дұрыс ретпен киіне (шешіне) білуді дағдыландыру; - шкафқа ілінген, қойылған бас киім, киім, аяқ-киім сияқты заттарды өз орындарын біліп, тәртіпті сақтауды ұстануға тәрбиелеу; - ауа райына сай киінгенін қадағалай білуге, киімді, аяқ-киімді таза ұстауға баулу; - көмек көрсете білуге, алғыс айтуға тәрбиелеу. (мәдени-гигиеналық дағдылар, дербес әрекет)</p>				
	<p>Күн-жылу мен жарық көзі. Мақсаты: күн-жылу мен жарық көзі екені жайлы түсініктерін пысықтау; талқылау, дәлелдеу біліктіліктерін дамыту; табиғатты аялауға тәрбиелеу. Зерттеу. Күнге қарап, сұрақтарға жауап беруді ұсыну. - Күнге қарағанда,</p>	<p>Желді бақылау. Мақсаты: балалардың желдің қасиеттерін тануға деген қызығушылықтарын арттыру; бақылау нәтижесінде желге ауызша сипаттама беруге, іс-тәжірибелер жасауға дағдыландыру. "Түтікшемен үрлен, лентаны желбіретейік" жаттығуы.</p>	<p>Суды бақылау. Мақсаты: балаларға сумен ұқыпты жұмыс істеуді дағдыландыру; судың қасиеттері жайлы түсініктерін нақтылау; судың табиғи сұйық зат екендігіне көз жеткізу; ұғымталдыққа тәрбиелеу. Бақылау барысы. Судың қасиеттеріне көңіл аудару. Су әртүрлі температурада болады: мұздай суық (тоңазытқыштан мұздар</p>	<p>Мысықты бақылау. Мақсаты: балалардың үй жануарлары, мысық жайлы білімдерін нақтылау, сипаттау мәтінін құрастыра білуге машықтандыру; есте сақтау қабілеттерін, байқампаздықтарын дамыту; жан-жануарларды тануға, деген қызығушылыққа, оларға қамқорлық</p>	<p>Аспанды бақылау. Мақсаты: балаларды аспанның ашық не бұлтты екенін анықтап; бұлттарды белгілі бейнелерге ұқсас екендігін байқауға машықтандыру; ой-қиялын, зейінін, бақылау қабілетін дамыту. Көркем сөз. "Аспанда". Аспан малға толып</p>

<p>өзінді қалай сезінесің? - Күнге тура қарай аламыз ба, көзімізге зиянын тигізбей ме? Педагог балаларға екі тасты алып, біреуін күннің көзіне, екіншісін көлеңкеге, яғни, жан-жағын жауып, қараңғы жерге қоюды сұрайды. Біраз уақыттан кейін, балалар күн көзінде тұрған тас көлеңкеде тұрған тасқа қарағанда қызып, жылы екеніне көз жеткізеді. Күн көзінде зат қызатынына қорытынды жасау.</p> <p>Еңбек тапсырмалары: кіші топ балаларына ойын аумақтарын жинауға көмектесу.</p> <p>Мақсаты: жасы кішіге көмектесуге ұмтылуға үйрету, еңбексүйгіштікке тәрбиелеу.</p> <p>"Ақ сүйек" қимыл-қозғалыс ойыны.</p> <p>Ойын мақсаты: балаларды ойын ережесіне сай ойнауға машықтандыру; зеректікке, қырағылыққа, дәлдікке дағдыландыру; шыдамдылыққа</p>	<p>Педагог әрбір баланың алдына түтікше мен лентаны (қағаздан қиылған жолақ та жарайды) береді.</p> <p>- Балалар, қазір біз қажетті күшпен үрледі жасап, түтікшеден желді үрлеп шығарамыз.</p> <p>- Мен "жел қатты соғып тұр" десем, сендер қатты үрлеп, лентаны қатты желбіретесіңдер.</p> <p>- Мен "жел баяу соқты" десем, сендер түтікшеге ақырын үрлеп, баяу желді білдіресіңдер.</p> <p>Еңбек әрекеті: ойын алаңына ағаштардан қурап түскен ұсақ бұтақтарды жинау.</p> <p>Мақсаты: аула сыпырушыға көмек көрсету, өзгелердің еңбегін құрметтеуге тәрбиелеу.</p> <p>"Әткеншек" қимыл-қозғалыс ойыны.</p> <p>Мақсаты: балаларды бірігіп, шеңберде ойын ережесіне сай ойнауға ынталандыру; бір адамдай белгі бойынша, шеңбер бойымен біресе бір, біресе екінші жаққа жүріп, содан соң</p>	<p>текшелері), жылы (қолды жуғанда) және ыстық (шәйнекте су қайнатылғанда). Су күннің көзінде ысыйды. Ыстық күнде бассейнде су тез қызады. Тоғандағы, өзендегі, көлдегі су қызады, сондықтан жазда адамдар шомылуға барады. Қыста су қар, мұз күйінде болу мүмкін, ұстаса - өте суық.</p> <p>"Шәйнектен қандай сұйық құйылды?" жаттығуы.</p> <p>Мақсаты: балаларды суреттердегі шәйнектерге қарап, әрқайсында шәйнектен кесеге қандай сұйық құйылып жатқанын анықтауға дағдыландыру; түстерді қабылдау, ой-қиял, сөйлеу қабілеттерін дамыту.</p> <p>- Балалар, шайды біз сұйыққа жатқызамыз. Шәйнектен тек шай сұйығы ғана құйылмайды, сол сұйықтарды қалай білетіндеріңді көрейік. Педагог балаларға шәйнектен қандай сұйықтың құйылғаны туралы сұрайды.</p> <p>Құралдары: бірнеше бір-біріне ұқсас суреттер: бірінен су құйылып жатыр, екіншісінен - сүт, үшіншісінен - кофе, төртіншісінен - қара шай, бесіншісінен - лимонад.</p>	<p>танытуға тәрбиелеу. Көркем сөз. "Мысық".</p> <p>Үстінде үйдің Түр еді мысық. Қасына келді Бір торғай ұшып. бассалмақ болып, Ыршыды мысық. Жалт берді торғай, Пыр етіп ұшып. Биіктен жерге Топ еге түсіп, Мысықтың қалды Жамбасы ісіп. Б. Соқпақбаев</p> <p>Еңбек әрекеті: ойын алаңындағы ұсақ қоқыстарды жинап, шығару.</p> <p>Мақсаты: еңбексүйгіштікке тәрбиелеу.</p> <p>"Мысық пен тышқан" қимыл-қозғалыс ойыны.</p> <p>Мақсаты: балаларды ойын шартына сай ойнауға, рөлді дәл атқаруға бейімдеу; зеректікке, шапшаңдыққа, жылдамдыққа, жалтарып жүгіруге машықтандыру; шыдамдылыққа, ұйымшылдыққа тәрбиелеу.</p> <p>Ойынға қатысушылар шеңбер құрып тұрады. "Мысық" пен "тышқанды" балалардың қалаулары бойынша</p>	<p>кетті - Бұлттар түлік болып кетті: Бір бұлт шықты ешкі болып, Бір бұлт шықты мешке болып.</p> <p>Бір бұлт шықты бие болып, Бір бұлт шықты түйе болып, Бір бұлт шықты шошқа болып, Бір бұлт шықты қошқар болып.я Қ. Мырзалиев</p> <p>Еңбек әрекеті: ағаштағы құрғақ бұтақтарды жинау.</p> <p>Мақсаты: құралдарды қолдануды үйрету, еңбек біліктіліктерін дамыту.</p> <p>"Қу түлкі" қимыл-қозғалыс ойыны.</p> <p>Мақсаты: балалардың ойын шарттарына сай ойнай білу, "Мен - түлкі!" сигналы бойынша қолға түспей, жалтарып, жылдам жүгіре білу қабілеттерін дамыту (қалыптастыру, жетілдіру); қимылдарды үлестіруге, ептілікке тәрбиелеу.</p> <p>Балалар кіші шеңберге жиналады. Олар педагогтің нұсқауы бойынша</p>
---	---	--	---	---


<p>тәрбиелеу. Ойынға қатысушы балалар бір қатарға тұрады. Тәрбиеші ақ сүйекті қолына алып, балалардың ту сыртына шығады да, алысқа лақтырады. Балалар ақ сүйектің лақтырылған бағытын көрмеуі керек. "Ақ сүйек" жерге түскеннен кейін тәрбиеші: "Ал ақсүйекті іздеңдер, кім тез табар екен?" - дейді. Ойынның шарты бойынша ақ сүйекті тауып алған бала басқаларға білдірмей, тәрбиешіге тез әкеліп беруі керек. Егер балалардың бірі байқап қалса, ақсүйекті тауып алған баланы қуып жетіп, денесіне қолын тигізуі керек. Сонда ақ сүйек өзіне беріледі. Сөйтіп, ақсүйекті ешкімге жеткізбей тәрбиешіге табыс еткен бала жеңімпаз аталады. Жабдығы: ақ сүйек. "Өрт сөндірушілер оқуда" ойыны. Мақсаты: қабырғаға өрмелеу біліктіліктерін бекіту; зейіндерін дамыту. Өз бетінше еркін</p>	<p>жылдамдықты қосып, жүгіруге дағдыландыру; вестибуляр аппаратын дамыту; ептілікке, ұйымшылдыққа тәрбиелеу. Ақырын-ақырын итеріп, Әткеншекті қозғалтамыз. Жылдам-жылдам жүгіріп, Шеңберді айналдырамыз. Д. Ахметова. Соңғы сөздерден кейін балалар жерге отырып, қолдарын босатады, демалады. Ойын бірнеше рет қайталану мүмкін. Педагог барлық балалардың бірыңғай қимылдауын қадағалап жүру керек. Шеңбер бойымен жүргізу үшін, балаларды бір жаққа бұрып, беттерін шеңбер ортасына қарату керек. Балалардың ойынды меңгерудегі басты міндеті - аса жылдам жүгірмеу. Әрбір бала қимылдау кезінде шеңбердің бір жақ бойымен жүріп, бүкіл шеңбердің жылжып жатқанын бақылайды. "Шұңқырдан аттап</p>	<p>Жаттығуды шынайы түрде іс-тәжірибеде көрсетуге болады. Сонда құралдар ретінде стақандарға құйылған: шай, кофе, лимонад, сүт, су қолданылады. "Ақ серек, көк серек" қимыл-қозғалыс ойыны. Мақсаты: балаларды ойын шарты бойынша ойнауға, мұқият және белсенді болуға; батылдыққа, жылдамдыққа, жеделдеп жүгіруге баулу; балалардың тіл байлығын жетілдіру, достық қарым-қатынастарын дамыту. Ойын ашық алаңда өткізіледі. Ойынға қатысушылар екі топқа бөлінеді. Аралығы 30-40 метрдей жерге бір-біріне қарама-қарсы орналасады. Қаз-қатар қол ұстасып, тізіліп тұрады. Жеребе бойынша ойынды бастаған топтың балалары әндете өлең айтады. - Ақ серек, көк серек, Бізден сізге кім керек? Екінші топтағылар ойыншының атын атайды. Сол кезде аты аталған бала өз тобынан шығып, екпіндей жүгіріп келеді де, қарсы топтың тізбегін үзіп кетуге тырысады. Егер үзіп кетсе, бір баланы жетелеп апарып, өз тобына қосады. Үзе алмаса, өзі сол топта қалады.</p>	<p>немесе санамақ арқылы тағайындауға болады. Ойын басталар алдында кейіпкерлер шеңбер сыртында бір-бірінен алшақ тұрады. Балалардың қалғаны бір-бірінің қолын ұстап, шеңбер жасай жүріп сөздерді айтады: - Мысығымыз момықай, Жүреді аулада андамай. Тышқан көрсе - бас салады! Кім тышқанды құтқарады? Осы сөздерді айтып, балалар тоқтайды да "мысық" "тышқанды" қуалап кетеді. Балалар қол ұстасып, қажеті болса, қолдарды жоғары көтеріп, "тышқан" үшін ұяға жол ашып беріп жатады. "Мысық" ұяға кіріп кетсе, ары қарай өткізбес үшін, қолдарды төмен түсіріп, жолды жауып қояды. Ойынға қатысушы балалар өте зерек болу керек, біресе қолдарды көтеріп, біресе түсіріп, "мысық" пен "тышқанның"</p>	<p>көздерін жұмады, ал жүргізуші-педагог балаларды шеңбер сыртында жүріп, кез келген баланы сәл түртіп қалады. Осыдан бері педагог таңдаған бала "қу түлкі" болып саналады. Ал ойыншы-балалар болса, жан-жақтарына қарап: "Қу түлкі, сен қайдасың?" - деп, үш рет сұрайды. Соңғы сұрақтан кейін бұдан бері жасырынып тұрған "қу түлкі": "Мен мындамын!" - деп дауыстайды. Осы жерден бастап, балалар жан-жаққа "қу түлкіден" қашып құтылу керек. "Қу түлкі" кімге қолын тигізсе, сол шетке шығады. "Үш табан" қимыл-қозғалыс ойыны. Мақсаты: балаларды мергендікке, шыдамдыққа, ұқыптылыққа, ептілікке тәрбиелеу; асықты қолда қолда еркін ұстап, ойын алаңында белгілі қимылдарды жасауға дағдыландыру. Ойынға үш-төрт бала қатыса алады. Ойынды алаңның бірнеше жерінде</p>
---	---	--	---	--

	<p>ойын әрекеті, алаңда шығарылған материалмен ойындар. "Шеңберді дәлде". Мақсаты: нысанаға дәлдеп тигізуге жаттықтыру.</p>	<p>секіріп өт" қимылды жаттығуы. Мақсаты: балаларды ұзындыққа секіруге машықтандыру; вестибуляр аппаратын, күш-жігерін дамыту. Өз бетімен еркін ойын әрекеті, шығарылған материалмен ойындар. Мақсаты: қимыл-қозғалыс координациясын дамыту; негізгі қимылдарды орындау тәсілін жетілдіру; ойындарға саналы қосылуға тәрбиелеу.</p>	<p>Ескерту: педагог ойын ойнау алдында қауіпсіздік ережелерін қайталап, нұсқау беру тиіс. "Жыланша" қимылды ойын-жаттығуы. Мақсаты: бастаушының және бір-бірінің соңынан бағыттарды өзгертіп, тізбекті үзбей, арақашықты сақтап, жүгіре білу қабілетін жетілдіру. Өз бетімен еркін ойын әрекеті, шығарылған материалмен ойындар. Мақсаты: қимыл-қозғалыс координациясын дамыту; негізгі қимылдарды орындау тәсілін жетілдіру; ойындарға саналы қосылуға тәрбиелеу.</p>	<p>қуаласпағын реттеп жату - басты міндеті. "Тышқан" ұсталынса, кейіпкерді ауыстыруға болады. "Кім қапшаны алыс лақтырады?" қимылды ойын-жаттығуы. Мақсаты: балаларда белгі бойынша әрекет ету біліктіліктерін дамыту, оң және сол қолымен қапшықты алысқа лақтыруды, жүгіруді, түсті тануды жаттықтыру. Еркін ойындар: шығарылған материалдармен ойындар, қимыл-қозғалысты дамыту, секіртпеден секіру.</p>	<p>бірнеше топ балалар үшін ұйымдастыруға болады. Өз бетімен еркін ойын әрекеті, шығарылған материалмен ойындар. Мақсаты: қимыл-қозғалыс координациясын дамыту; негізгі қимылдарды орындау тәсілін жетілдіру; ойындарға саналы қосылуға тәрбиелеу.</p>
<p>Серуеннен оралу 12.10 - 12.30</p>	<p>Балаларды киімдерін жүйелі шешінуге дағдыландыру, шкаф сөрелеріне киімдерін орналастыру, қолдарын жуу. (мәдени-гигиеналық дағдылар, дербес әрекет)</p>				
<p>Түскі ас 12.30 - 13.00</p>	<p>Алдына қойған асқа назар аударту; дастарқан басында отыру мәдениеті, тамақтану мәдениетіне баулуға бағытталған жеке-дара жұмыс; этикет ережелері. (мәдени-гигиеналық дағдылар, дербес әрекет)</p>				
<p>Күндізгі ұйқы 13.00 - 15.10</p>	<p>Балалардың тыныш ұйықтауына жайлы жағдай туғызу. (мәдени-гигиеналық дағдылар, дербес әрекет)</p>				
<p>Бірге-бірге тұрғызу, сауықтыру шаралары 13.00 - 15.10</p>	<p>Жалпақтабандықтың алдын алу мақсатында денсаулық жолдарымен жүру; Алған білімдерін бекітіп, мәдени-гигиеналық дағдыларын орындау. (мәдени-гигиеналық дағдылар, дербес әрекет)</p>				
<p>Бесін ас 15.30 - 16.00</p>	<p>Алдына қойған асқа назар аударту; дастархан басында отыру мәдениеті, тамақтану мәдениетіне баулуға бағытталған жеке-дара жұмыс; этикет ережелері.</p>				
<p>Балалардың дербес әрекеті (баяу қимылды ойындар, үстел үсті ойындары, бейнелеу әрекеті, кітаптар қарау және тағы басқа әрекеттер) 16.00 - 17.15</p>	<p>Сөйлеуді дамытудан ойын-жаттығу. "Күз туралы тақпақты құрастыру". Мақсаты: балаларда тақпақ, өлең туралы негізгі ұғымдар қалыптастыру,</p>	<p>Сурет салудан ойын-жаттығу "Күзгі саябақтағы жапырақтардың түсуі". Мақсаты: балаларды жапырақ пішінін қою бояумен бояп, қағаз</p>	<p>Математика негіздерінен ойын-жаттығу "Күзгі жапырақтар шоқтары". Мақсаты: балалардың заттардың бірден төртке дейінгі сандарға сәйкес жиындар жөніндегі</p>	<p>Көркем әдебиеттен ойын-жаттығу "Алтын күз". Мақсаты: балаларды "Алтын күз" өлеңінің мазмұнымен таныстыра отырып, тақпақты мұқият</p>	<p>Құрастырудан ойын-жаттығу "Саңырауқұлақтар әлеміне саяхат". Мақсаты: балаларды жасымықтан саңырауқұлақтың қалпақшасын,</p>

	<p>көркем сөз үлгісінің қара сөзден айырмашылығын таныту; "күз мезгілі" ұғымына жататын табиғаттағы өзгерістері, құбылыстарды пысықтау. Жаттымақ жаттығуы. "Күз суық, сары көйлекті".</p> <p>Сюжеттік-рөлді ойын: «Шаштараз». Мақсаты: балаларды шаштараз ойынымен таныстыра отырып, шаштарын үнемі тарап әдемілеп жүруге үйрету. Шаш өрудің әртүрлі үлгісін көрсету. Әсемдікке, әдемілікке баулу.</p>	<p>бетіне бедерін басу техникасымен таныстыру; жапырақтың бетіне күздің ашық бояуларына араластырып бояп, қағаз бетіне басып, жапырақтың нақтылы ізін қалдыруға дағдыландыру. Дамытушы жаттығу. "Бұл қандай ағаштың жапырағы?".</p> <p>"Жүгіріп қағып ал" қимылды ойыны. Балалар ойын алаңында еркін тұрады. Тәрбиеші үлкен әдемі доппен балаларға қарама-қарсы тұрады (қашықтығы 1,5-2 м). Тәрбиеші «Бір лақтырамын, екі лақтырамын, үш лақтырамын, кім жүйрік қағып алсын!» - деп допты лақтырады да өзі қағып алып: «Қаға алмадыңдар қайта жүгіріңдер,» - дейді. Балалар өз орындарына қайта барып тұрады. Ойын жалғасады. Ойын кезінде балалардың қағып алуына мүмкіндік жасап, қойып жүреді. Қалған балалар соңына еріп</p>	<p>түсініктерін қалыптастыру. Дамытушы жаттығу. "Күзгі бояу".</p> <p>Дидактикалық ойын "Басқаша айт". Мақсаты: жалпылама ұғымдарды бекіту (мұғалім балаға допты лақтырып, жалпы ұғымды атайды, бала допты кері лақтырады және түр ұғымын атайды: ойыншық-куыршақ, жиһаз-үстел)</p> <p>Қоршаған ортамен танысудан ойын-жаттығу "Алтын жапырақ". Мақсаты: балаларды күз маусымының өзгерістерімен таныстыру. Дидактикалық ойын: "Жапырақтарды түсіне қарай топта".</p>	<p>тыңдауға үйрету. Дидактикалық ойын: "Жапырақтарды ажырат".</p> <p>Театрды сахналау. "Қызыл телпек" ертегі желісін маскамен сахналау.</p> <p>Мүсіндеуден ойын-жаттығу "Саңырауқұлақтар". Мақсаты: екі бөлшектен тұратын заттарды, оларға тән пішіндерін бере отырып, сомдай біліктерін нығайту; жұмыс кезінде қырнауышты дұрыс пайдалануға үйрету.</p>	<p>қарақұмықтан саңырауқұлақтың түбіртегін, құрмадан саңырауқұлақ орналасқан шөпті құрастыруға үйрету.</p> <p>«Балықшы». Мақсаты: алған білімдерін тиянақтау, ойлау қабілеттерін дамыту. Көрнекіліктер: аквариум суреті, балықтар. Ойынның барысы: балалар суреттегі аквариумнан балықтарды аулап алады да, балық қандай түсті екендігіне айтады.</p>
--	---	---	--	--	--

<p>Балалармен жеке жұмыс</p>	<p>«Әдемі кілемшелер». Ойынның мақсаты: бөліктерден кілемше жасауға үйрету; қабылдау, ес, зейін үрдістерін дамыту; ұйымшылдыққа тәрбиелеу. Ойынның құрал-жабдықтары: қағаздан жасалған кілемшелер, геометриялық пішіндер. Ойынның мазмұны: балалар геометриялық пішіндерді берілген кілемшелердің үстіне қойып, құрақ құрайды.</p>	<p>жүреді. Жаңылтпаш жаттайық. 1) Доп деп, Доп теп. 2) Қапыда ит қапты, Қатты қапты, Қапты қатты. 3) Қырқада қырық арқар бар. Қырық арқарда ақ арқар бар. Алты арқарда марқа арқар бар.</p>	<p>Кел, жазайық. Мақсаты: тиянақтылыққа, көркем жазуға, қалам ұстауға үйрету. Үзік сызықтарды салу білігін бекіту. Балаларға үлгілер таратылады. Суреттер мен жазулар үзік сызықтар арқылы беріледі.</p>	<p>Артикуляциялық жаттығу. 1) Ара болсаң, ызыңда 3-з-з, ж-ж-ж, з- з-з, ж-ж-ж Жұмыс істе, тығылма. - Ара қалай дыбыстайды? (з- з-з) - қатты\жай 2) «Зе-зе-зе, зе-зе-зе – бұл шынылы терезе», «За-за-за, за-за-за – үйдің іші тап-таза», «Зу-зу-зу, зу-зу-зу – күрекпен жерді қазу», «Са-са-са, са-са-са – ызыңдайды маса.</p>	<p>10-ға дейін кері қарай санауды бекіту. Геометриялық денелерді дұрыс атап, ажырата білуге үйрету.</p>
<p>Серуенге дайындық Серуен 17.15 - 17.40</p>	<p>Балалардың өз бетінше, жүйелі киінуін бақылау. Шапшаңдылыққа, ұқыптылыққа тәрбиелеу. (мәдени-гигиеналық дағдылар, дербес әрекет) Серуенге деген қызығушылықтарын ояту. "Алтын күз" тақырыбында жеке әңгімелесулер.</p>				
<p>Серуеннен оралу 17.40 - 17.50</p>	<p>Балаларды киімдерін жүйелі шешінуге дағдыландыру, шкаф сөрелеріне киімдерін орналастыру, қолдарын жуу. (мәдени-гигиеналық дағдылар, дербес әрекет)</p>				
<p>Балалардың дербес әрекеті (баяу қимылды ойындар, үстел үсті ойындары, бейнелеу әрекеті, кітаптар қарау және тағы басқа әрекеттер)</p>	<p>Кітап бұрышында: өткен тақырыптар бойынша суреттерді қарау, сипаттау; ертегілерді есте жаңғырту, кейіпкерлердің сөздерін қайталау. Музыкалық аспаптармен ойындар. Еркін ойындар. Қолдың ұсақ және ірі моторикасын дамытатын ойындар. Кітаптарды санау, өлшеу, салыстыру. Театрландырылған қойылым. "Алма" ертегісі Мақсаты: балалар жадында ертегі мазмұнын қайта жаңғырту, есте сақтау, ойлау, эмоциялық, ым-ишаралық, коммуникативтік қабілеттерін дамыту. Керекті құрал-жабдықтар. Алма пішіні, костюмдер, ертегі кейіпкерлерінің бетперделері (қоян, қарға, аю, кірпі). Барысы. Педагог балаларға "Алма" ертегісінің мазмұнын қайталатады. Балалар өз қалауы бойынша кейіпкерлерді тандайды, кейін кейіпкерлер костюмдарын киіп, өз орындарына барады. Басынан автор рөлін педагог өзі алады. Қойылым соңында педагог кейіпкерлерді бөлек қатарға тұрғызады, көрермендерге кім ненің рөлін ойнағанын таныстырады. Өртіс-балалар, көрермендерге құрмет білдіріп, бас иеді де, қошеметпен мадақтауларға ие болады.</p>				

	Соңында педагог балалардан, шығарманың олай аяқталғанына не себеп болғанын анықтайды, кейіпкерлердің әрекетін қысқаша талдап береді.				
Балалардың үйге қайтуы (ата-аналарға кеңес) 17.50 - 18.30	«Жеке бас гигиенасының басты ережелері», «Достарымыздың арасында өзімізді қалай ұстау керекпіз?» тақырыптарында әңгіме жүргізу.	«Отбасымен серуендеу» атты тақырыбында көрме ұйымдастыру.	Жоба: "Жомарт күз" атты тақырыпта көрме ұйымдастыру.	«Айына бір рет отбасы күнін өткізу».	"Баланың серуенін қалай ұйымдастырамыз" тақырыбында ата-аналарға кеңес.

Білім беру ұйымы (балабақша)	 «Бағлан» бөбекжайы				
Топ/сынып	Ересек топ				
Тобы, топтың реттік саны, атауы	«Балдәурен»				
Балалардың жасы	4 жасар балалар				
Педагогтің аты-жөні	Усенбаева Улбала, Балқыбекова Гүлжазира				
Жоспардың құрылу кезеңі (апта күндерін, айды, жылды көрсету)	10.10-14.10.2022ж.				
Апта күндері	<i>Дүйсенбі</i>	<i>Сейсенбі</i>	<i>Сәрсенбі</i>	<i>Бейсенбі</i>	<i>Жұма</i>
Күн тәртібі	10.10.2022	11.10.2022	12.10.2022	13.10.2022	14.10.2022
Балаларды қабылдау Ата-аналармен әңгімелесу, кеңес беру Балалардың дербес әрекеті (баяу қимылды ойындар, үстел үсті ойындары, бейнелеу әрекеті, кітаптар қарау және тағы басқа әрекеттер) Танертенгі жаттығу 08.00 - 08.40	Таңғы сүзгі: балалардың терісін, дене қызуын, сыртқы келбетін тексеру. Балаларды жақсы көңіл күймен қарсы алу және оларға қолайлы жағдай жасау. Баланың көңіл күйін, оның жеке пікірін, қызығушылығын анықтау. (сөйлеуді дамыту)				
	Әңгімелесу. Егерде бала ауырған болса, оның келмеуінің себебін ата-анасының балабақша қызметкерлеріне ескертіп айтуы керектігі туралы түсіндіру. «Бала өмірінде дәрумендердің маңызы» тақырыбында кеңес.				
	"Жабық өсімдіктерді бүріккіш пистолеттен сумен бүрку". Мақсаты: жаңа еңбек дағдыларын үйрету; балалардың ұғымында жапырақтарға ылғал қажет деген түсінігін бекіту; өсімдіктерге ұқыпты қарауды тәрбиелеу. Балаларға өсімдіктерді суару қажеттілігін өз бетінше анықтауға үйрету (топырақтың түсі мен күйіне, өсімдіктің пайда болуына байланысты), суару техникасын еске түсіру.	"Орындықтарды жуу". Мақсаты: балаларды тәрбиешінің көмекшісіне көмектесуге, бөлмедегі орындықтарды таза ұстауға үйрету; оларды дымқыл шүберекпен сүртіп; орындарына қоюды үйрету. Еңбек дағдыларын дамыту, жұмыс кезінде мәдени-гигиеналық талаптарды сақтау қабілетін қалыптастыру. Ересектерге көмектесуге деген ынтаны, олардың	Табиғат бұрышындағы кезекшілік күні бойы балалар тірі объектілер үшін жауапкершілікті сезінетіндей етіп ұйымдастырылуы тиіс. Егер олар таңертең барлық нәрсені жасаса (балықты тамақтандырып, гүлдерді суарып, торды тазартады және т.б.), содан кейін оларға тіршілік иелері мен өсімдіктерге назар аударудың қажеті юолмай қалады, сондықтан мұғалім балаларға	Балалардың еңбекке деген дұрыс көзқарасын қалыптастыру, өз-өздеріне қызмет етуге үйрету, бір-біріне кедергі жасамай еңбек етуге үйрету. "Бөлме өсімдіктерін суғару". Мақсаты: балалардың ұғымында өсімдіктердің жарық пен ылғалға деген қажеттіліктері туралы білімдерін кеңейту, ылғал сүйгіш және құрғақшылыққа төзімді, фотофильді және көлеңкеге төзімді өсімдіктерді жапырақтардан қалай	"Оқу қызметіне дайындық". Мақсаты: кезекшінің міндеттерін өз бетінше және адал орындау: сабақ үшін тәрбиеші дайындаған материалдар мен оқу құралдарын үстелдерге қою, қажет болса оларды сабақтан кейін орнына жинау.

		жұмысын құрметтеуге тәрбиелеу."	күні бойы міндеттерді бөлуге көмектескені жақсы: балықты таңертең тамақтандыруға болады, ал өсімдіктерді кейінірек суаруға болады. Мұғалім балалардың түсінігінде өздері жасаған жұмыстың ұжым үшін маңыздылығы туралы түсінік қалыптастырады, айналасындағыларға қамқорлық көрсете отырып, өз жұмысын уақытында істеуге деген ұмтылысты дамытады.	тануға болатындығын үйрету. Сумен және өсімдіктермен жұмыс кезінде дәлдікті, өз іс-әрекеттеріне сенімділікті, еңбек дағдыларын дамыту. Қоршаған табиғатқа ұқыпты қарауды, оған қамқорлық жасауға тәрбиелеу.	
	<p>"Жалпы атауын бер" үстел үсті ойыны.</p> <p>Мақсаты: балаларды бірнеше объектіні ортақ белгісі, қасиеті бойынша біріктіріп, топтаманы дұрыс атай білу дағдыларын жетілдіру; сөздік қорларын байыту; ақыл-ой қабілетін дамыту.</p> <p>Балаларға лото карталары беріледі. Балалар белгілі карточкаларды топтастырып жалпы атауын атайды (жануарлар, құстар, үй құстары, үй жануарлары,</p>	<p>"Суретті құрастыр" дидактикалық ойыны.</p> <p>Мақсаты: баланы бірнеше бөліктерден тұратын, тұтас суретті құрастыра білуге үйрету, төзімділікке, бастаған істі аяқтауға тәрбиелеу.</p> <p>Сурет бөліктерін таңдағанда қателеспей, кім тез өз суретін құрастырып, дұрыс атайды сол жеңімпаз атанады.</p> <p>Ойын іс-әрекеті.</p> <p>Тұтас суретті құрастыру үшін тиісті бөлшектерін іздестіру.</p> <p>Қажетті құралдар.</p>	<p>"Айналамыздағы геометриялық пішіндер" дамытушы ойыны (жемістер мен көкөністер).</p> <p>Мақсаты: балалардың жеміс пен көкөністер, геометриялық пішіндер туралы түсініктерін пысықтау; ойлау, қабылдау, зейін қабілеттерін жетілдіру.</p> <p>Құралдары: шеңбер, сопақша, шаршы, тіктөртбұрыш, үшбұрыш сияқты пішіндер; жемістер мен көкөністердің кескіндері.</p>	<p>"Өрнекті құрастыр" дидактикалық ойыны.</p> <p>Мақсаты: зейін, қабылдау, ойлау қабілетін, ұсақ қол моторикасын дамыту, түстер жайлы білімдерін бекіту, шығармашылық қабілеттерін ұштау.</p> <p>"Сипатталған ғимаратты тауып ал" зейінге жаттығу.</p> <p>Мақсаты: балалардың зейінін, қабылдау, ойлау қабілеттерін дамыту.</p> <p>Құралдары: түрлі түсті және биіктігі түрлі үйлердің суреттері.</p>	<p>Дидактикалық ойын: «Көлеңкесін тап».</p> <p>Мақсаты: балаларды әр құстың көлеңкесін тауып орналастыруға үйрету. Тілдерін дамыту. Құстардың атауын атап, сипаттауға үйрету.</p> <p>Саусақ ойындары</p> <p>Бас бармақтай балақай, (бас бармақты ұстап) Қайда болдың? Мынау үлкен ініммен (сұқ саусағын ашады) Орманда болдым бүгін мен. Ал мына бір ініммен (ортаңғы саусағын</p>

	<p>құралдар, жиһаз, ыдыс-аяқ, ғимараттар, қыздардың және ұлдардың киімдері). "Не (кім) қалай қимылдайды?" дамытушылық ойыны. Мақсаты: балаларды жан-жануарлардың суретін көріп, қалай қимылдайтындарын айтуға машықтандыру; байланыстырып сөйлеуді жетілдіру, сөздік қорларын дамыту. Құралдары: жан-жануарлардың суреттері. Мысалы. Ат - шабады, жүреді, жортады, жатады, секіреді. Құрт - жорғалайды, жатады. Көбелек - ұшады, қонады, жүреді, отырады. Балық - жүзеді, тыныс алады, құйрығымен қозғалтады. Қасқыр - жүреді, жүгіреді, күтіп жатады, отырады, секіреді. Шегіртке - отырады, секіреді, ұшады, жорғалайды. Бүркіт - ұшады, қалқиды, қонады, отырады, жүгіреді.</p>	<p>Бірнеше бөлікке бөлінген түрлі заттардың суреттері (көлемдері 7×8 см карточкалар). "Ұшады құстар біздің бақта" жаттығуы. Мақсаты: балаларды құстардың қимылдарына еліктеуге машықтандыру; құстар әлеміне деген қызығушылықты арттыру. Педагог балаларға алдын-ала құстардың ұшып-қонып жүргені туралы бейнежазбаларды көрсету мүмкін. Қанаттарын жайып жан-жаққа, (Аяқ ұштарына тұру, екі қолды жан-жақтан жоғары бірқалыпты көтеру) Ұшады құстар біздің бақта. (Құстың ұшқанына еліктеу, қолдармен бұлғау) Солға ұшады, ұмтылып, (Бір қолды сол жақта төменнен жоғары бірқалыпты көтеру) Оңға ұшады, ұмтылып. (Екінші қолды оң жақта төменнен жоғары бірқалыпты көтеру) Біресе төмен түсіп,</p>	<p>- Балалар, қандай геометриялық пішіндерді білесіңдер? (Дөңгелек, сопақша, шаршы, тіктөртбұрыш, үшбұрыш). - Алдарыңдағы суреттерде салынған заттарды атап көрейік. (Балалар жемістер мен көкөністерді атайды) - Оларды қандай бір сөздермен біріктіреміз? (Жемістер, көкөністер.) - Суреттегі көкөніс пен жемісті өзіне ұқсас геометриялық пішінмен үстін бастырып қойыңдар. Пазл жинау ойыны. Мақсаты: ұсақ қол моторикасы мен қозғалыс координациясын дамыту, тапсырманы жан-жақты қырынан көру қабілетін жаттықтыру, развивает логикаларын дамыту, табандылыққа, ұқыптылыққа тәрбиелеу. "Қара да, қайтала" ойын жаттығуы. Мақсаты: көру арқылы қабылдауын, қиялдарын дамыту,</p>	<p>Педагог суреттерді тізіп, біріне ауызша сипаттама береді, балалар сипатталған үйді табуға тырысады. Дұрыс тапқан бала, сол суретке тағы бір рет сипаттама береді. Көркем сөзді мәнерлеп айту (жаттау) жаттығуы. Мақсаты: жылдың төрт мезгілі ретін білуге дағдыландыру; есте сақтау, сөйлеу қабілеттерін дамыту. "Төрт досым". Төрт досым жанымнан өткен: Жаз, күз, қыс және көктем. Ұмытпаймын не бүгін, не ертең: "Жаз, күз, қыс және көктем". Д. Ахметова.</p>	<p>ашады) Ас пісірдім бүгін мен. Одан кейінгі ініммен (аты жоқ саусағын ашады) Ботқа жедім мен енді. Ал мына ініммен (Шынашағын ашады) Айттым ән мен өлеңді. Еркін ойындар Мақсаты: балаларға ересек адамның көмегімен ойын үшін ыңғайлы орынды таңдау, ойын ортасын ұйымдастыру қабілетін қалыптастыру.</p>
--	--	--	--	--	--

	Адам - тұрады, жатады, отырады, жүгіреді, секіреді, билейді, еңкейді, шалқаяды.	қонады бұтаққа, (Төмен отыру) Біресе көкке самғайды, ұқсайды ұшаққа. (Аяқ ұштарына тұру, екі қолды жан-жақтан жоғары бірқалыпты көтеру) Д. Ахметова.	кеңістіктегі, жазықтықтағы геометриялық пішіндер жайлы білімдерін бекіту. Құралдары: геометриялық пішіндер жинақнамалары, шаршы пішінді парақтар.		
	<p>Бастапқы қалып: негізгі тұрыс, таяқшаны қолмен ұстау. 1-таяқшаны алға созу; 2-оң қолды төмен түсіріп, сол қолдағы таяқшаны тігінен ұстап, жоғары көтеру; 3-таяқшаны алдыға созып ұстау; 4-сол қолды төмен түсіріп, таяқшаны оң қолға ауыстырып, таяқшаны жоғары көтеру; 5-таяқшаны алдыға созып ұстау; 6-бастапқы қалыпқа келу. Бастапқы қалып: аяқтың арасын ашып тұру, екі қолды шынтақтан бүгіп, таяқшаны кеуде тұста ұстау. 1-2-алға иілу, еденге қолды тигізу; 3-4- бастапқы қалыпқа оралу. Бастапқы қалып: негізгі тұрыс, таяқша еденде жатады. 1-оң аяқпен таяқшаны аттап, алға бір адым жасау; 2-сол аяқты оның қасына алып келу; 3-оң аяқпен таяқшаны аттап, артқа бір адым жасау; 4-сол аяқпен артқа бір адым жасау. Бастапқы қалып: тізерлеп тұру, таяқшаның екі шетінен ұстап, жауырынға қойып тұру. 1- таяқшаны жоғары көтеру; 2-оңға иілу; 3-түзу тұрып, таяқшаны жоғары көтеру; 4-бастапқы қалып. Дәл солай сол жақпен орындалады. (мәдени-гигиеналық дағдылар, дербес әрекет)</p>				
Таңғы ас 08.40 - 09.20	<p>Балалардың беті-қолдарын жуғызып таңғы асқа отырғызу. Тамақтану мәдениетімен таныстыру. Қасық пен шанышқыны дұрыс пайдалануды үйрету. Тамақ ішіп отырғанда сөйлемей. Тамақтанғаннан кейін беті-қолды жуу Жуынсаң сен әрдайым, Таза бетің, маңдайың, Тазалықтың досы, Су дегенің осы. (мәдени-гигиеналық дағдылар, дербес әрекет)</p>				
Ұйымдастырылған іс-әрекетке дайындық 09.20 - 09.30	Күннен шуақ алайық, Алақанымызға салайық. Жанымыздағы	- О, керемет қандай тамаша! Таң атты ғой бүгін басқаша!	- Қайырлы күн, Шуақты күн! Қайырлы күн, Көк аспан!	«Қайырлы таң!» -Қайырлы таң, құсқа да, аңға да, Қайырлы таң,	Арайлап таң атты, Алтын сәуле таратты! Күлімдеп күн шықты ,

	досымызға, Нұрыменен сыйлайық. Жаңбыр туралы әңгімелесу.	Жаңаша көңіл күймен қарайық! Достарымызға жылулық сыйлайық! Жомарт күз тақырыбында әңгімелесу.	Қайырлы күн, достарым! Қайырлы күн, Балабақшам! Жемістер туралы әңгімелесу.	жайдары жанға да. Қайырлы таң алға ассын, Кешке дейін жалғассын! Көкөністер туралы әңгімелесу.	Жадырап нұр төкті. Қайырлы күн достарым! Күз сыйы тақырыбында әңгімелесу.
Білім беру ұйымының кестесі бойынша ұйымдастырылған іс-әрекет 09.30 - 10.30	Дене шынықтыру "Баланс сақтай аламыз". Мақсаты: балаларды сапта бір-бірлеп жүгіруге; гимнастикалық қабырға бойынша жоғары-төмен кезектескен қадаммен өрмелеуге үйрету. "Өрт сөндірушілер" қимылды ойыны. Жапсырудан ойын- жаттығу "Бұтақтағы алмалар". Мақсаты: балаларды алма және жапырақ дайындамаларын қағаз бетіне жапсыруды үйрету. Дидактикалық ойын: "Жеміс-жидектерді ажырат".	Қазақ тілі "Көгөністер мен жемістерді жинаймыз Геометриялық пішіндер". Мақсаты: балалардың "күзгі астық", "қысқы дайындық" туралы түсініктерін қалыптастыру; жемістер мен көгөністердің ерекшеліктері бойынша топтастыру туралы білімдерін пысықтау. Сөздік жұмысқа арналған интеллектуалды карта "Жемістер мен көгөністер". Суретті- карточкалардың қолданылуымен лого ырғақ "Жемістер- көгөністер". Сөздік жаттығу "Не жасырылған? Бұл не?". Грамматикалық дұрыс сөйлеуге арналған зерттеушілік негізде сөздік жаттығу "Айналамыздағы	Дене шынықтыру "Допты қақпаға дәлдеп домалату". Мақсаты: балаларды сапта дене қалпын тік ұстап, педагогтің белгі беруі бойынша "Тіктел!", "Түзел!", "Тік тұр!" сөздерімен қимылдарды бұлжытпай орындауға жаттықтыру. "Ара доп" қимылды ойыны. Қоршаған ортамен таныстырудан ойын-жаттығу "Жемістер". Мақсаты: балаларды жемістің бірнеше түрімен таныстыра отырып, оларды өсіру тәсілдері туралы түсініктерін кеңейту. Дидактикалық ойын: "Ғажайып қап".	Музыка "Күз жомарт" пысықтау Мақсаты: балалардың музыканы тыңдай білу қабілетін арттыру; әнді тыңдай отырып, сипатын ажырата білуге үйрету. Дидактикалық ойын: "Біздің саяхат".	Дене шынықтыру "Епті баламыз". Мақсаты: балаларды табан мен алақанға сүйеніп төрт тағандап еңбектеуге үйрету. "Кешігіп қалма" қимылды ойыны.

		<p>геометриялық пішіндер".</p> <p>Музыка "Күз жомарт". Мақсаты: балалардың музыканы тыңдай білу қабілетін арттыру; әнді тыңдай отырып, сипатын ажырата білуге үйрету. Дидактикалық ойын: "Біздің саяхат".</p>			
<p>Серуенге дайындық Серуен 10.30 - 12.10</p>	<p>Мақсаттары:</p> <ul style="list-style-type: none"> - киімді дұрыс бүктеп салуға, ілуге, аяқ-киімді түзу қоюға машықтандыру; - өз бетінше жылдам және дұрыс ретпен киіне (шешіне) білуді дағдыландыру; - шкафқа ілінген, қойылған бас киім, киім, аяқ-киім сияқты заттарды өз орындарын біліп, тәртіпті сақтауды ұстануға тәрбиелеу; - ауа райына сай киінгенін қадағалай білуге, киімді, аяқ-киімді таза ұстауға баулу; - көмек көрсете білуге, алғыс айтуға тәрбиелеу. <p>(мәдени-гигиеналық дағдылар, дербес әрекет)</p>				
	<p>Балаларды серуенге ынталандыру; серуенге ойын жабдықтарын іріктеу; балалармен жеке әңгімелесулер; шалбарын, бас киімі мен бәтеңкесін реттілікпен киюін қадағалау.</p> <p>Аспанды бақылау. Бақылау: табиғаттағы күзгі өзгерістерді бақылау жұмысын жалғастыру. Бұлттар сұр түсті болатынына назар аударту. Тірі және өлі табиғат арасындағы өзгерістерді байқату: күннің суытуы,</p>	<p>Жаңбырды бақылау Мақсаты: табиғаттағы маусымдық өзгерістер туралы балалардың білімін толықтыру. Бақылау барысы. Күзгі жаңбыр жазға мүлдем ұқсамайды. Күзгі жауын-шашын суық болады. Кішкентай тамшылар жерге түсе бастаса, екі, үш күн тоқтамай жауып тұруы мүмкін. Әрі жиі және тоқтаусыз. Аяқтың асты балшық, аспан тұнжыраған, дала сұрланып, суық жаңбыр жауады.</p>	<p>"Қылқан жапырақты ағаштарды бақылау (шырша, қарағай). Жұмбақ. Қысы-жазы бір түсте. (Шырша) Бақылау: балабақша алаңында өсетін қылқанжапырақты ағаштарды танып білу (2 түрі қылқан жапырақты – қарағай және шырша). Сыртқы бейнелеріне қарап: қарағай – ұзын инелер, шыршаларға қарағанда ашық түсті; шырша – инелері қысқа және онша ашық түсті емес.</p>	<p>Балаларды серуенге ынталандыру, киімдерді ретімен киюге, түймелерінің қадалғанын қадағалау, бір-біріне көмектесуге үйрету.</p> <p>Аула сыпырушының жұмысын бақылау. Мақал-мәтел. Еңбексіз өмір – сөнген көмір. Бақылау: аула сыпырушының еңбек ету барысын бақылау. Еңбек нәтижесін атап көрсету (таза жолдар, бау-бақшаларды түскен жапырақтардан</p>	<p>Балаларды серуенге ынталандыру, киімдерді ретімен киюге, түймелерінің қадалғанын қадағалау, бір-біріне көмектесуге үйрету.</p> <p>Шалшық суды бақылау Көркем сөз. Сылдырлайды мөлдір су, Мөлдір суға бетінді жу. Тазалықтың досы, Су дегенім осы. Бақылау: балалардың назарын жаңбырдан соң жиналатын шалшық суларға аудару.</p>

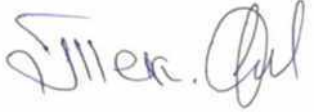
	<p>кұстардың ұшып кетуі. Табиғат туралы түсініктерін әрі қарай дамыту.</p> <p>Қимылды ойын: «Ұшақтар». Дабыл бойынша қимыл жасау, алаң ішінде іс-қимылдарды бекіту. Көтеріңкі көңіл-күйде болу. Еңбек: құрғақ жапырақтарды жинау, гүлзардағы гүлдердің тұқымын жинастыру. Үлкен адамдардың тапсырмаларын орындауға үйрету. Оларға көмектесу. Бастаған істі аяқтауға талпындыру.</p> <p>Өз бетімен ойындар: «Ұшақтар». Ұсынылған тақырып бойынша ойынға өз еркімен қатысуға тәрбиелеу. Балалардың іс-әрекетті ұйымдастыруға көмек беру.</p>	<p>Күздегі жаңбырдан сон, қыс келіп, қар жауады. Адамдар жаңбырда пальто мен етікпен жүреді. Тіпті құстар да жасырынып, қауырсындарын сулағысы келмейді. Жаңбыр жауған кезде, ұзаққа созыла ма? Ол қандай көңіл-күйді тудырады? Табиғат жаңбырға қалай әсер етеді? Бұлттар мен аспан қандай көрінеді?</p> <p>Еңбек қызметі Ойыншықтарды жинау. Балаларда ойыншықтарды жинау және тәртіп орнату туралы түсінік қалыптастыру.</p> <p>Ұжымдық ойындар "Бұғының үлкен үйі бар". Қимылдарды мәтінмен байланыстыру қабілетін бекіту. "Мысық . Балалардың жүгіру дағдыларын дамыту; Өз бетімен ойындар. "Батыл балалар". Жылдам жүгіруге жаттықтыру.</p>	<p>Табиғатқа деген сүйіспеншілігін арттыру.</p> <p>Қимылды ойын «Бос орын». Жүгіру, жүру, секіру сияқты жаттығуларды бекіту, түрлі қимыл-қозғалыстарын үйлесімді орындау. Еңбек: құстарды тамақтандыру Табиғат бұрышының мекендеушілерін тамақтандыру. Өз бетімен ойындар. Өз бетінше ойнай білуге тәрбиелеу.</p>	<p>тазалау) және оның маңыздылығы; еңбек құралдарын атап беру (сыпырғыш, қалақ, күрек, қоқыс жәшігі). Аула сыпырушы еңбегінің нәтижесіне ұқыпты қарауға үйретіп, тәрбиелеу.</p> <p>Қимылды ойын: «Құнан шабысы» (қырғыз халқының ұлттық ойыны). Ойын ережесін сақтауға (белгіден соң жүру, бірін-бірі итермеу) үйрету. Жылдамдықпен күш жігерді дамыту.</p> <p>Еңбек: аула сыпырушыға көмектесу Балаларды ересектерге көмектесуге үйрету. Еңбектенуге деген құштарлықтарын дамытып, тәрбиелеу. Өз бетімен ойындар: доппен ойын Әр балаға доппен ойнау мүмкіндігін беру. Олардың ойын барысында еркіндік пен қуаныш сезімін оята білу.</p>	<p>Жаздың ыстық күнінде шалшық сулардың тез сіңіп, ал күзде, салқын түскенде ақырын сіңіп кететініне мән бергізу.</p> <p>Тәжірибе. Суға тастар мен жаңғақтарды лақтыру. Мақсаты: кейбір заттардың суға батып кететінін, ал кейбірулерінің су бетінде қалқып жүретінін бақылау.</p> <p>Қимылды ойын: «Бір аяқпен жолдан секіру». Ойын алаңындағы ережені сақтай отырып, бір аяқпен алға жылжып секіруді үйрету.</p> <p>Еңбек: «Балалармен бірге балабақша алаңын жылы сумен жууды бақылау». Еңбектің маңыздылығын сезінуге және үлкендерге көмектесуге үйрету.</p> <p>Өз бетімен ойындар: гимнастикалық құралдарға өрмелеу (баспалдақ т.б.). Балалардың қосалқы ойындарға деген қызығушылықтарын дамытып, достық қарым-қатынаста ойнауларын</p>
--	---	---	--	--	---

					қадағалау.
Серуеннен оралу 12.10 - 12.30	Балаларды киімдерін жүйелі шешінуге дағдыландыру, шкаф сөрелеріне киімдерін орналастыру, қолдарын жуу.				
Түскі ас 12.30 - 13.00	Гигиеналық дағдылар Мақсаты: өзін үстел үстінде дұрыс ұстай білу қабілетін бекіту; жуу ережелерін бекіту. Көркем сөз Сырттан келіп үнемі, Сабынмен қол жуамыз, Таза болды мұнтаздай, Тағамға қол созамыз. (мәдени-гигиеналық дағдылар, дербес әрекеті)				
Күндізгі ұйқы 13.00 - 15.10	«Ақымақ қасқыр» ертегісін оқып беріп, балаларды ұйықтату.				
Бірте-бірте тұрғызу, сауықтыру шаралары 13.00 - 15.10	Жалпақтабандықтың алдын алу мақсатында ортопедиялық жол бойымен жүру. «Қайық». Төсекте ішпен жатып, қолды иекке таяп қою, жартылай тұрып оңға-солға тербелу. «Кемпіркосақ». Төсекте арқамен жатып аяғымен ауада шеңбер жасау. «Тышқандар». Массажды кілемшеде аяқтың ұшымен және өкшемен айналу. (мәдени-гигиеналық дағдылар, дербес әрекеті)				
Бесін ас 15.30 - 16.00	Алдына қойған асқа назар аударту; дастарқан басында отыру мәдениеті, тамақтану мәдениетіне баулуға бағытталған жеке-дара жұмыс; этикет ережелері. (мәдени-гигиеналық дағдылар, дербес әрекеті)				
Балалардың дербес әрекеті (баяу қимылды ойындар, үстел үсті ойындары, бейнелеу әрекеті, кітаптар қарау және тағы басқа әрекеттер) 16.00 - 17.15	Сөйлеуді дамытудан ойын-жаттығу. "Көкөністер мен жемістер дауы әңгімесін мәнерлеп оқу. Сөйлеудің дыбыстық мәдениеті: [о], [ө] дыбыстары". Мақсаты: балалардың "күз сыйлары", көгөністер мен жемістер, жөніндегі ұғымдарын жетілдіру, [О], [Ө] дауысты дыбыстар жөнінде ұғымдар қалыптастыру; дауысты дыбыстардың сөздердің құрамында жіңішке және жуан болу мысалдарын көрсету.	Көркем әдебиеттен ойын-жаттығу "Алма". Мақсаты: балаларды "Алма" ертегісінің мазмұнымен таныстыра отырып, ертегіні мұқият тыңдауға үйрету. Дидактикалық ойын: "Алманың бөліктерін құрастыр". Сюжетті-рөлдік ойын «Отбасы». Мақсаты: отбасы мүшелерін білу, олардың отбасында атқаратын қызметін үйрету. Үлкенді сыйлауға, кішіге қамқор болуға тәрбиелеу.	Математика негіздерінен ойын-жаттығу "Кірпілерге жемістер". Мақсаты: балалардың өздерінің қарсы алдындағы кеңістіктің "оң жақ", "сол жақ", "алды", арты" бағыттары жөніндегі ұғымдарын қалыптастыру. "Қайда барсаң – соны табасың" дамытушы ойыны. Қимылды ойын "Ақ қоян". Мақсаты: балаларды жылдамдыққа, мықтылыққа баулу. Ойын мазмұны:	Сурет салудан ойын-жаттығу "Жемістер". Мақсаты: балаларды қылқаламмен алма мен алмұртты бейнелеуге үйрету, дөңгелек және сопақша пішіндерді қылқалам ұшымен салып, ішін баланың өзі қалаған қызыл, жасыл немесе сары бояулармен, сұлбасы шетінен шықпай салу тәсілдерін игерту. Түсті қабылдау қабілетіне жаттығу. "Түсті танып, ата". Театрды сахналау. "Шалқан" ертегісін қуыршақ театрымен	Қоршаған ортамен таныстырудан ойын-жаттығу "Жапырақтар әлемі". Мақсаты: балаларға күз туралы ұғым беру; күзгі әлем кереметтерімен таныстыра отырып, танымдық қызығушылықтарын арттыру. Дидактикалық ойын: "Қай ағаштың жапырағы?". Қимылды ойын "Ұшты-ұшты". Мақсаты: ненің ұшатынын, ненің ұшпайтынын, аңғарымпаздыққа тәрбиелейді.

	<p>Артикуляциялық жаттығулар. [О], [Ө] дауысты дыбыстары.</p> <p>"Өз үйіңді тап" қимылды ойын. Ойыншылар 3-4 кішкентай, ұзыншақ келген аласа орындықтарда отырады. Барлық балаларда әдемі үлкен ойыншықтар: бірінші тұрған ұзынша орындықта қуыршақ, екіншісінде - ит, үшіншісінде - мысық, төртіншісінде - аю, қоян. Тәрбиешінің «Серуенге шығамыз» деген нұсқауымен барлық балалар орындарынан тұрып тәрбиешінің соңынан жүреді. Серуен барысында балалар түрлі қозғалыс қимылын орындайды (секіреді, жүгіреді, жүреді). Тәрбиешінің «Жаңбыр жауа бастады» деген нұсқауымен балалар өз үйлеріне қарай жүгіреді. Ойынды қайталау барысында, тәрбиеші балаларға білдірмей ойыншықтардың орнын ауыстырып қояды. Балалар өз үйлерін тез, адаспай табуы керек.</p>	<p>Бауырмалдыққа, мейірбандыққа баулу. Өздеріне берген рөлдерді дұрыс орындап, тату ойнауға тәрбиелеу.</p>	<p>балалар шеңбер жасап тұрады да, ал бір бала ортада қоян болып отырады. Шеңбердегі балалар қол ұстасып қоянды айнала жүріп тақпақ айтады.</p> <p>- Ақ қоян-ау, ақ қоян! Орныңнан тұрсаңшы, Шашыңды тарасаңшы, Бетіңді жусаңшы, Әдемі көйлек кесеңші.</p> <p>Шеңбердің шетін үзсеңші, - дегенде қоян болған бала тақпақтағы айтылған қимылды түгел істеп өлең, бітісімен жүгіріп барып шеңберді бұзуға тырысады. Егер бала шеңберді үзсе өзі шеңберге қосылып тұрады да үзілген жердегі оң жақтағы бала қоян болады.</p>	<p>сахналау.</p>	<p>Ойынның мазмұны: ойынды үй ішінде де, сыртта да ойнауға болады. Ойынға қатысушыларға бастаушының сөзін қалт жібермей бағып отыру шарт. Ұшатын құс не зат айтылса, қолдарын жоғары көтереді де, ұшпайтын зат айтылса тырп етпей отырады. Қателескен бала айып тартып тақпақ айтады не ән салады. Екі рет жаңылса айып шарты, ұлғая түседі.</p> <p>Бастаушы: Ойынды былай жүргізеді. Ұшты-ұшты, сұңқар ұшты! (қол көтереді) Ұшты-ұшты, қарға ұшты! (қол көтереді) Ұшты-ұшты, арба ұшты! (қол көтермейді) Ұшты-ұшты, дауыл ұшты! (қол көтермейді) Ұшты-ұшты, ұшақ ұшты! (қол көтереді) Ұшты-ұшты, торғай ұшты! (қол көтереді) Ұшты-ұшты, жылан ұшты! (қол көтермейді)</p>
--	---	--	---	------------------	---

					Осылайша жүргізілген ойында жаңылмаған ойыншы жеңеді.
Балалармен жеке жұмыс	«Сиқырлы суреттер». Ойынның мақсаты: балалардың логикалық ойлау қабілетін, ес, зейін, қабылдау үрдістерін дамыту. Ойынның құрал-жабдықтары: әртүрлі суреттердің қиылған бөліктері. Ойынның мазмұны: балалар алдарындағы үлгі бойынша суреттердің қиылған бөліктерінен сурет құрайды. Сурет бойынша әңгіме құрауды ұсыну.	Дидактикалық ойын «Жеміс-жидектерді ажырат». Мақсаты: жемістер мен көкөністерді бір-бірінен ажырата білу, ойлау қабілеттерін дамыту. Барысы: педагог әр баланың алдына көкөністер мен жеміс-жидектердің суреттерін таратады. Бала тек жеміс-жидектерді жинап алуы керек.	Сюжетті суреттерді табиғи түстерді пайдалана отырып бояу.	«Таныс пішіндер доминосы». Ойынның мақсаты: геометриялық пішіндер жайлы білімдерін бекіту; көп заттың ішінен біреуін таңдауға жаттықтыру. Ойынның құрал-жабдықтары: пішіндер бейнеленген суреттер. Ойынның мазмұны: балаларға суреттерді таратып беру. Жүргізуші бірінші суретті үстелдің ортасына қояды, қалған балалар суретке сәйкес өзінің суретін қояды, суретте бейнеленген пішінді атайды. Ойын осылай жалғаса береді	Кел, жазайық. Мақсаты: тиянақтылыққа, көркем жазуға, қалам ұстауға үйрету. Үзік сызықтарды салу білігін бекіту. Балаларға үлгілер таратылады. Суреттер мен жазулар үзік сызықтар арқылы беріледі.
Серуенге дайындық Серуен 17.15 - 17.40	Мақсаттары: - киімді дұрыс бүктеп салуға, ілуге, аяқ-киімді түзу қоюға машықтандыру; - өз бетінше жылдам және дұрыс ретпен киіне (шешіне) білуді дағдыландыру; - шкафақ ілінген, қойылған бас киім, киім, аяқ-киім сияқты заттарды өз орындарын біліп, тәртіпті сақтауды ұстануға тәрбиелеу; - ауа райына сай киінгенін қадағалай білуге, киімді, аяқ-киімді таза ұстауға баулу; - көмек көрсете білуге, алғыс айтуға тәрбиелеу. (дербес әрекет)				
	Серуенге деген қызығушылықтарын ояту. "Күз сыйы" тақырыбында жеке әңгімелесулер.				
Серуеннен оралу 17.40 - 17.50	Балаларды киімдерін жүйелі шешінуге дағдыландыру, шкаф сөрелеріне киімдерін орналастыру, қолдарын жуу. (мәдени-гигиеналық дағдылар, дербес әрекет)				
Балалардың дербес әрекеті (баяу қимылды ойындар,	Кітап бұрышында: өткен тақырыптар бойынша суреттерді қарау, сипаттау; ертегілерді есте жаңғырту, кейіпкерлердің сөздерін қайталау. Музыкалық аспаптармен ойындар.				

<p>үстел үсті ойындары, бейнелеу әрекеті, кітаптар қарау және тағы басқа әрекеттер)</p>	<p>Еркін ойындар. Қолдың ұсақ және ірі моторикасын дамытатын ойындар. Кітаптарды санау, өлшеу, салыстыру. Теартлық қойылымдар. (мәдени-гигиеналық дағдылар, дербес әрекет)</p>				
<p>Балалардың үйге қайтуы (ата-аналарға кеңес) 17.50 - 18.30</p>	<p>«Бала өмірінде дәрумендердің маңызы» тақырыбында кеңес.</p>	<p>Отбасындағы балалардың музыкалық тәрбиесі.</p>	<p>Психолог кеңесі. Мысалы, «Ересектердің балаларға үлгі көрсетуі, салауатты өмір салтына баулуы».</p>	<p>"Баланың агрессивті мінез-құлқы" атты тақырыпта ата-аналарға кеңес.</p>	<p>Балаға ертегінің маңыздылығы жайлы ата-анамен әңгімелесу.</p>

Білім беру ұйымы (балабақша)	«Бағлан» бөбекжайы 				
Топ	Ересек топ				
Тобы, топтың реттік саны, атауы	«Балдәурен»				
Балалардың жасы	4 жасар балалар				
Педагогтің аты-жөні	Усенбаева Улбала, Балкыбекова Гульжазира				
Жоспардың құрылу кезеңі (апта күндерін, айды, жылды көрсету)	17.10-21.10.2022ж.				
Апта күндері	<i>Дүйсенбі</i>	<i>Сейсенбі</i>	<i>Сәрсенбі</i>	<i>Бейсенбі</i>	<i>Жұма</i>
	17	18	19	20	21
Күн тәртібі Балаларды қабылдау Ата-аналармен әңгімелесу, кеңес беру Балалардың дербес әрекеті (баяу қимылды ойындар, үстел үсті ойындары, бейнелеу әрекеті, кітаптар қарау және тағы басқа әрекеттер) Таңертеңгі жаттығу 08.00 - 08.40	Таңғы сүзгі: балалардың терісін, дене қызуын, сыртқы көрінісін тексеру. Балаларды жақсы көңіл күймен қарсы алу және оларға қолайлы жағдай жасау. Медбике және психологпен бірлескен жұмыс. Баланың көңіл күйін, оның жеке пікірін, қызығушылығын анықтау. (сөйлеуді дамыту)				
	Балабақша - баланың өміріндегі екінші әлеуметтік орта. Тәрбиелеу мен оқыту үдерістері жайлы әңгімелесу.				
	"Өз төсегімізді жинауды үйренеміз". Мақсат-міндеттері. Балалардың өз төсегін жинастыру дағдыларын қалыптастыру; ұқыптылыққа, басқа біреуге көмектесуге ұмтылуға тәрбиелеу; еңбекке ұқыпты қарауға тәрбиелеу; өзіне-өзі қызмет көрсету	Балаларды балабақшадағы еңбек жұмыстарына араластыру, ойын бұрышында кезекшілік атқаруды үйрету. Балаларды жұмысты бастап оны аяғына дейін жеткізуге тәрбиелеу. "Бөлме өсімдіктерін жуу" . Мақсат-міндеттері.	Балалардың еңбекке дұрыс көзқарасын қалыптастыру, өз-өздеріне қызмет етуді үйрету, бір-біріне кедергі жасамай еңбектенуге тәрбиелеу. "Бөлме өсімдіктерін суғару" . Мақсат-міндеттері. Өсімдіктердің жарық пен ылғалды	"Орындықтарды жуу" . Мақсат-міндеттері. Балаларды тәрбиешінің көмекшісіне жәрдемдесуге, топ бөлмесіндегі орындықтарды таза ұстауды үйрету, оларды дымқыл шүберекпен сүртуді, орындарына қоюды үйрету. Еңбек	Балабақшадағы еңбек жұмыстарына қатысу, ұжымдық еңбекке үйрету. Ертегілер мен әңгімелердің кейіпкерлері арқылы «Еңбек түбі – зейнет» ұғымын түсіндіру. Үлкендердің еңбегін құрметтеуге баулу. Мысалы: «Бір уыс мақта», «Бұзау бақтым»,

	<p>дағдыларын дамыту. (сөйлеуді дамыту, еңбек дағдылары)</p>	<p>Балаларға суару әдістері (тегенеде, жапырақтардың астынан) және ережелер (толтырмай, біркелкі суару) туралы түсінік беру; өсімдіктерге күтім жасау ниетін дамыту. Балаларды өз қолдарынан келетін еңбекке тарту, бөлме өсімдіктері туралы ойларын нақтылау. (сөйлеуді дамыту, еңбек дағдылары)</p>	<p>қажет етуі туралы балалардың білімдерін кеңейту, ылғалды сүйетін және құрғақшылыққа төзімді, фотофильді, көлеңкеге төзімді өсімдіктерді жапырақтарынан қалай тануға болатынын үйрету. Су және өсімдіктермен жұмыс істегенде дәлдікті, өз іс-әрекеттеріне сенімділікті, еңбек дағдыларын дамыту. Айналадағы қоршаған табиғатқа ұқыпты қарауға, оған қамқорлық жасауға тәрбиелеу. (сөйлеуді дамыту, еңбек дағдылары)</p>	<p>дағдыларын дамыту, жұмыс кезінде мәдени-гигиеналық талаптарды сақтау дағдысын қалыптастыру. Ересектерге көмектесуге ынталандыру, олардың жұмысын құрметтеуге тәрбиелеу. (сөйлеуді дамыту, еңбек дағдылары)</p>	<p>«Қайдан келдің бауырсақ?» сияқты әңгімелер мен ертегілер арқылы балаларға барлық заттардың еңбекпен келетінін түсіндіру. "Бөлме өсімдіктерін бүріккіш пистолеттен сумен бүрку". Мақсат-міндеттері. Еңбек дағдыларының жаңа түрлерін үйрету; балалардың жапырақтарға ылғалдың қажеттілігі туралы түсінігін бекіту; өсімдіктерге ұқыпты қарауға тәрбиелеу. Балаларға өсімдіктерді суару қажеттілігін өз бетінше анықтауды үйрету (топырақтың түсі мен күйіне, өсімдіктің пайда болуына байланысты), суару техникасын еске түсіру. (сөйлеуді дамыту, еңбек дағдылары)</p>
	<p>"Не артық?" дамытушылық</p>	<p>Үстел үсті ойыны. «Мозаика».</p>	<p>Дидактикалық ойын.</p>	<p>Дидактикалық ойын. «Зат неге</p>	<p>Дидактикалық ойын. «Көлеңкесін</p>

	<p>ойыны. Мақсат-міндеттері. Балаларды заттарды шарттарда берілген белгілер бойынша жіктеуге машықтандыру; ойлау қабілетін дамыту. Құралдары: түрлі заттар мен ойыншықтар немесе заттық сурет-карточкалар. Педагог түрлі заттарды немесе суреттерді төртеуден тізбекке қояды немесе салады. Әрбір төрт заттың немесе суреттің ішіндегі біреуі артық болады. Артығын табу үшін балалар төрт заттың арасынан бәріне ортақ қасиеті жоғын іздеп табады. (сөйлеуді дамыту, қоршаған ортамен танысу)</p> <p>Саусақ жаттығуы. "Ыдысты қалай жуамыз?" Мақсат-міндеттері. Көркемсөзді мәнерлеп айтуға дағдыландыру;</p>	<p>Мақсат-міндеттері. Балаларға берілген суреттердің бөлігін тауып дұрыс орналастыруды үйрету. Тапқырлықты дамыту. (қоршаған ортамен танысу, сөйлеуді дамыту)</p> <p>Саусақ жаттығуы. М.Әлімбаев «Он саусақ». Жалғыз саусақ тіпті де, Ұстай алмас жіпті де. Екі саусақ бірікті Ине қолға ілікті. Үш саусағым орамды Жүгіртеді қаламды ... Өнерлі екен он саусақ! Қала салсақ, жол салсақ.... (сөйлеуді дамыту)</p>	<p>"Баспанасын тап". Мақсат-міндеттері. Жануарлар мен жәндіктер туралы балалардың білімдерін бекіту. Ойын шарты: педагог допты әр балаға кезекпен лақтырады, сұрақ қояды, ал допты қайтарған бала жауап береді. (қоршаған ортамен танысу, сөйлеуді дамыту)</p> <p>"Айналамыздағы геометриялық пішіндер" дамытушы ойыны (заттар). Мақсат-міндеттері. Балалардың айналадағы заттар, геометриялық пішіндер туралы түсініктерін пысықтау; ойлау, қабылдау, зейін қабілеттерін жетілдіру. Құралдары: шеңбер, сопақша, шаршы, тіктөртбұрыш, үшбұрыш сияқты пішіндер; геометриялық пішіндерге ұқсас заттардың</p>	<p>ұқсайды?» Мақсат-міндеттері. Балаларға бөлме ішіндегі заттардың қандай пішінге ұқсайтынын ажыратып айта білуді үйрету. (математика негіздері, сөйлеуді дамыту)</p> <p>"Домино" дидактикалық ойыны. Мақсат-міндеттері. Баланың топтамалар жайлы білімдерін дамыту, пысықтау; сәйкес заттың бейнесін тауып дұрыс айтқызып, оның атқаратын қызметі туралы бір сөйлемді құрастыруға дағдыландыру; қабылдау, зейін, ойлау қабілеттерін, қолдың ұсақ моторикасын желітдіру. Ойын шарты. Суреттері сәйкес келетін карточкалардың біріне қатарлап тізіп қою, барлық карточкаларды кім бәрінен бұрын</p>	<p>тап». Мақсат-міндеттері. Балаларға әр құстың көлеңкесін тауып орналастыруды үйрету. Сөйлеу тілін дамыту. Құстардың атауын дұрыс атауды үйрету. (сөйлеуді дамыту, қоршаған ортамен танысу)</p> <p>"Не өзгерді?" дамытушылық ойыны. Мақсат-міндеттері. Саналы логикалық есте сақтауды және зейін бөлуді қалыптастыру. Құралдар: түрлі ойыншықтар топтамасы. (сөйлеуді дамыту, құрастыру)</p>
--	---	---	--	---	---

	<p>қолдың ұсақ моторикасын дамыту; балалардың қарапайым дағдыларын жетілдіру. Біз көмекші болып жүреміз, (бас бармақтарын көрсету) Жеңімізді кезегімен түреміз. (жеңді түруді көрсету) Қолға табақшаны алып, (саусақтарды созып, екі алақанды, айқастыра, бірі-біріне уқалау) Уқалап, жуып береміз.</p> <p>Кесе - екі қос алақандай, (саусақтарды қосу, бұғу, екі қолды қырымен қосу, "тербету") Шұңғыл алтын айдай. Қолға кесені алып, (жұдырықтарымен қолдарын алмастыру, алақан ортасына басу, айналдыру) Айналдыра жуып береміз. Д. Ахметова. (сөйлеуді дамыту)</p>		<p>кескіндері. - Балалар, қандай геометриялық пішіндерді білесіңдер? (Дөңгелек, сопақша, шаршы, тіктөртбұрыш, үшбұрыш). - Алдарындағы суреттерде салынған заттарды атап көрейік. (Балалар заттарды атайды.) - Оларды қандай бір сөзбен біріктіреміз? (Жиһаз, ойыншықтар, ыдыс-аяқ, киімдер.) - Суреттегі заттарды өзіне ұқсас геометриялық пішінмен үстін бастырып қойыңдар. (математика негіздері)</p> <p>"Моншақтарды жинаймыз" дидактикалық ойыны. Мақсат-міндеттері. Геометриялық пішіндердің екі қасиеті бойынша (түсі мен пішіні, көлемі мен пішіні) топтастыру</p>	<p>қойса, сол бала жеңіп шығады. Қажетті құралдар: бірдей қос суреттер, әртүрлі объектілердің бейнеленген көлемдері 5×6 см карточкалар. (сөйлеуді дамыту, математика негіздері, құрастыру)</p>	
--	--	--	---	---	--

			біліктіліктерін қалыптастыру, пішіндердің кезектесуіндегі қарапайым заңдылықтарды көру. (сөйлеуді дамыту, математика негіздері, қоршаған ортамен танысу)		
<p>Бастапқы қалып: негізгі тұрыс, таяқшаны қолмен ұстау.</p> <p>1- таяқшаны алға созу.</p> <p>2- оң қолды төмен түсіру, сол қолдағы таяқшаны тігінен ұстау, жоғары көтеру.</p> <p>3- таяқшаны алдыға созып ұстау.</p> <p>4- сол қолды төмен түсіру, таяқшаны оң қолға ауыстыру, таяқшаны жоғары көтеру.</p> <p>5- таяқшаны алдыға созып ұстау.</p> <p>6- бастапқы қалыпқа келу.</p> <p>Бастапқы қалып: аяқтың арасын ашып тұру, екі қолды шынтақтан бұғу, таяқшаны кеуде тұсына ұстау.</p> <p>1-2 алға иілу, еденге қолды тигізу.</p> <p>3-4 бастапқы қалыпқа оралу.</p> <p>Бастапқы қалып: негізгі тұрыс, таяқша еденде жатады.</p> <p>1- оң аяқпен таяқшадан аттап, алға бір адым жасау.</p> <p>2- сол аяқты оның қасына алып келу.</p> <p>3- оң аяқпен таяқшаны аттап, артқа бір адым жасау.</p> <p>4- сол аяқпен артқа бір адым жасау.</p> <p>Бастапқы қалып: тізерлеп тұру, таяқшаның екі шетінен ұстау, жауырынға қойып тұру.</p> <p>1- таяқшаны жоғары көтеру.</p> <p>2- оңға иілу.</p> <p>3- түзу тұру, таяқшаны жоғары көтеру.</p> <p>4- бастапқы қалып. Жаттығуды сол жағымен қайталау.</p> <p>(мәдени-гигиеналық дағдылар, дене шынықтыру)</p>					
Таңғы ас 08.40 - 09.20	<p>Балалардың беті-қолын жуғызу, таңғы асқа отырғызу. Ас ішу мәдениетімен таныстыру. Қасық пен шанышқыны дұрыс пайдалануды үйрету. Асты сөйлемей ішу. Астан кейін беті-қолды жуу.</p> <p><i>Ойын- жаттығу.</i></p> <p>Ас атасы - нан.</p> <p>Арпа-бидай ас екен,</p>				

	Алтын-күміс тас екен. Бір түйір нанның қадірін Тарыққанда білерсің. (мәдени-гигиеналық дағдылар, дербес әрекет)				
Ұйымдастырылған іс-әрекетке дайындық 09.20 - 09.30	Бидай туралы әңгімелесу. Балаларға 1-ден 4-ке дейін санауды ұсынады. Саналғандар реттік сандарына сәйкес 4 топқа бөлінеді. (сөйлеуді дамыту, математика негіздері)	"Нан қалай пайда болады?" суреті бойынша әңгіме құрастыруды үйрету. (сөйлеуді дамыту)	Нанның қайдан келетіні туралы әңгімелесу. (сөйлеуді дамыту)	Ұннан жасалатын тағам түрлері туралы әңгімелесу. Балалар үстеріне киген киімдерінің түстеріне қарай 4 топқа бөлінеді. (сөйлеуді дамыту)	"Ас атасы - нан" тақырыбында әңгімелесу. (сөйлеуді дамыту)
Білім беру ұйымының кестесі бойынша ұйымдастырылған іс-әрекет 09.30 - 10.30	Дене шынықтыру "Мергендер жарысы". Мақсат-міндеттері. Балаларға саптағы орындарын өзгертіп қайта тұруды; 2–3 м қашықтықтан алға ұмтыла екі аяқпен секіруді үйрету. "Алыптар мен құртақандар" қимылды ойыны. Мақсат-міндеттері. Қимыл үйлесімділігін дамыту, аяқтың ұшымен және жартылай отырып жүруді кезектестіруді үйрету. (дене шынықтыру)	Қазақ тілі Қазақ тілі "Сиқырлы бауырсақтар". Ыдыстар. Мақсат-міндеттері. Балаларды "Сиқырлы бауырсақтар" әңгімесі, бауырсақтың дайындалу ретімен таныстыру; нан туралы түсініктерін дамыту; ыдыстың жана түрлері, олардың қолданысымен таныстыру. Музыка "Тәтті нан". Мақсат-міндеттері.	Дене шынықтыру "Алға жүрелеп жылжу". Мақсат-міндеттері. Алға жүрелеп жылжи отырып, екі аяғымен жерде жатқан таяқшалардан аттап секіруді үйрету және допты аяқты қайшылап отырып-тұрып домалату дағдысын жетілдіру. "Торғай мен мысық" қимылды ойыны. Мақсат-міндеттері. Ереже бойынша ойын ойынауды үйрету. Қимыл жылдамдығы мен	Музыка "Адам еңбегіне жыр". Мақсат-міндеттері. Балалардың музыканы тыңдап отырып, оның сыр-сипатын ажырата білу қабілетін арттыру; әнді тыңдау арқылы дыбыс ұзақтығы туралы ұғымын қалыптастыру. "Әуенді сағат" музыкалық-дидактикалық ойыны. Мақсат-міндеттері. Үйренген әндер мен әуендерді есте сақтап, бекітіп алу үшін қолданылады.	Дене шынықтыру "Арақашықты сақтау амалдары". Мақсат-міндеттері. Балаларға бұдыры бар тақтаймен жүру кезінде тепе-теңдікті сақтауды; 1,5-2 метр арақашықтықтан кеглилерді қағып түсіруді үйрету. "Екі аяқпен секір" қимылды ойыны. Мақсат-міндеттері. Межеге дейін екі аяқпен бірге секіріп жетуді үйрету. (дене шынықтыру)

		Балалардың музыканы тыңдап отырып, оның сыр-сипатын ажырата білу қабілетін арттыру; әнді тыңдағанда дыбыс ұзақтығы туралы ұғымын қалыптастыру. Дидактикалық ойын. "Көңілді – мұңды". Мақсат-міндеттері. Әуеннің көңілді не мұңды болуын түсінуді үйрету. (қазақ тілі, музыка, сөйлеуді дамыту)	шапшаңдығын дамыту. (дене шынықтыру, сөйлеуді дамыту)	Әртүрлі көңіл күйдегі әуендерді кіріспесінен немесе үзіндісінен тануға машықтандырады. (музыка, сөйлеуді дамыту)	
Серуенге дайындық Серуен 10.30 - 12.10	Балаларға өз киімдерін тануды, атауды, өз шкафын таңбалауыш арқылы табуды үйрету. (мәдени-гигиеналық дағдылар, дербес әрекет)				
	Желді бақылау. (қоршаған ортамен танысу, сөйлеуді дамыту) Мақсат-міндеттері. Күзгі желге көңіл аудару. Іс-тәжірибелік әрекет: желбағардың көмегімен желдің күшін анықтау. Балаларға жалаулар мен жапырақтарға қарап, далада желдің бар не жоғын және қай	Аспанды бақылау. (қоршаған ортамен танысу, сөйлеуді дамыту) Мақсат-міндеттері. Балаларға аспанда болып жатқан құбылыстарды бақылауды, бір-бірінен ажыратуды, атауды үйрету; күн райының құбылмалы болатынын түсінуді үйрету. Балаларды әртүрлі табиғи	Бағдарлау. Ойын алаңына экскурсия. (қоршаған ортамен танысу, сөйлеуді дамыту, көркем әдебиет) Мақсат-міндеттері. Балаларды бағдарлау барысына, басынан аяғына дейін зейін салып, қатысуға бейімдеу; дүниетанымын кенейту; өсімдіктер әлеміне	Аула сыпырушының жұмысын бақылау. (қоршаған ортамен танысу, сөйлеуді дамыту, көркем әдебиет) Мақсат-міндеттері. Танымдық әрекеттерін белсендіру; еңбек нәтижесін бағалауды үйрету. Көркемсөз. Қадыр Мырза Әли "Көше	Қылқан жапырықты ағаштарды бақылау. (қоршаған ортамен танысу, сөйлеуді дамыту, көркем әдебиет) Мақсат-міндеттері. Ағаштар туралы білімдерін бекіту, қорытындылау, салыстыру, тұжырымдай білуді дамыту; қылқан жапырақтыларды өзге ағаштардан

	<p>жақтан есіп тұрғанын байқату. "Түтікшемен үрлеп, таспаны (лентаны) желбіретейік" жаттығуы. (қоршаған ортамен танысу, сөйлеуді дамыту) Педагог әрбір баланың алдына түтікше мен лентаны (қағаздан қиылған жолақ та жарайды) қояды. - Балалар, қазір біз түтікшеден желді үрлеп шығарамыз. - Мен "жел қатты соғып тұр" десем, сендер таспаны қатты үйрлеп желбіретесіңдер. - Мен "жел баяу соқты" десем, сендер түтікшеге ақырын үрлеп, баяу соққан желді білдіресіңдер. Еңбек әрекеті: шығарылған материалдарды жинау. (еңбек дағдылары) Мақсат-міндеттері. Балаларға серіеннен кейін заттарды ретке келтіруді үйрету:</p>	<p>құбылыстармен таныстыру: ашық, бұлтты, бұлыңғыр, желді. "Жаңбыр жауғанда" фонемо-ырғақ жаттығуы. (сөйлеуді дамыту) Мақсат-міндеттері. Балаларды сөздердің ырғағына сай қимылдауға баулу; жаңбырға еліктеуге ынталандыру; артикуляцияны жаттықтыру. Жау, жау, жаңбыр! Жау, жаңбыр! Арық суы мол болсын! Өсімдіктер мол болсын! Жауған жерің шөп болсын! Тырс-тырс! Тырс-тырс! (бір аяқпен секіру) Тарс-тұрс! Тарс-тұрс! (екінші аяқпен секіру) Шылп-шылп! Шылп-шылп! (екі аяқпен секіру) Еңбек әрекеті: гүлзардағы гүлдерді суару. (еңбек дағдылары) Мақсат-міндеттері.</p>	<p>қызығушылықтары н арттыру. Балаларға балабақша ғимаратын айналып өтіп, аумағында не өсіп тұрғанын анықтауды ұсынады. Көркемсөз. С. Сейтхазин "Ағаш". Қала да орман, қыр да орман. Сонау алыс жылдардан Өзен бойы, жол бойы Орман, орман ырғалған. Қаптай өскен өңірді Орман қандай өмірлі! Нақтылау: қайсы ағаштар, бұталар, гүлдер. Еңбек әрекеті: жолдарды сыпыру. Мақсат-міндеттері. Еңбексүйгіштікке тәрбиелеу. "Үйректер мен аңшылар" қимыл-қозғалыс ойыны. Мақсат-міндеттері. Ұйымшылдыққа, зейінділікке тәрбиелеу, өз қимыл-қозғалысын басқару</p>	<p>тазалаушы". Таныссың ба, бала, менің ісіммен, Көшелерді сыпыратын кісі мен. Қалған-құтқан нәрселерді жұғымсыз Сыпырғышым сыпырады тынымсыз. Ескі-құсқы шүберекті, сүйекті, Қораптарды, түймелерді, тиекті. Шикылдаған екі жақты арбамен Апарам да аударамын орға мен. Балаларға аула сыпырушының құрал-жабдықтарын атап, сол жабдықтарды жұмыста қалай қолданытынын көрсетуге шақыру. Еңбек әрекеті: сәбилер тобының ойын алаңындағы гүлдерді суғару. (еңбек дағдылары) Мақсат-міндеттері. Суқұйғышқа, шелекке су толтыру дағдысын дамыту, суғару кезінде суды ұқыпты пайдалану, ұжымдық жұмысты</p>	<p>ажыратуды бекіту. Жұмбақ шешу. Дауылға да, аязға да, Шыдап бағар міз бақпай. Тау етегі тұрағы, Жап-жасыл боп тұрады. (Қарағай.) Қысы-жазы шешпейтін, Көйлегі бар жасылдан. Өзгертпейді еш кейпін, Жаралғандай асылдан. (Шырша.) Балалардан қарағай мен шыршаны қандай белгілеріне қарап ажырататындарын сұрау. Екі ағаш қылқандарының ұзындықтары мен түстеріне көңіл аударуды ұсыну. Қылқан жапырақтылардың неге осылай аталатыны туралы сұрау. Ағаштардың адам денсаулығына, табиғаттың жандануына жағымды ықпалы туралы баяндау. Еңбек әрекеті:</p>
--	---	--	---	--	---

<p>ойыншықтарды жинау, себетке салу. "Орамал" қимыл-қозғалыс ойыны. (дене шынықтыру) Мақсат-міндеттері. Балалардың қимыл шапшаңдығын дамыту, ойынға қызығушылықтары н арттыру. Балалар шеңбер құрып отырады, шеңбер бойымен бір бала жүгіреді, оның қолында орамалы болуы тиіс. Шеңбер бойында отырған баланың біреуінің артына орамалды тастап кетуге тиіс. Бала артына бұрылып қарап, орамалды қолына алып, орамал тастаған баланы қуып жетеді де, оған орамалды лақтырып тигізуі керек. Егер тигізе алмаса, ойынды өзі жалғастырады. Орамал тастаған ойыншы қуып келе жатқан баланың орынына отыруы керек. Қуғыншы бала, орамал</p>	<p>Балаларға тиісті еңбек әрекеттерін орындауды үйрету. "Әткеншек" қимыл-қозғалыс ойыны. (дене шынықтыру) Мақсат-міндеттері. Балаларды шеңбер ішінде ойын ережесіне сай ойнауға ынталандыру; белгі бойынша бір адамдай шеңбер бойымен біресе бір жағына, біресе екінші жаққа жүріп, содан кейін жылдамдықты қосып жүгіруге дағдыландыру; вестибуляр аппаратын дамыту; ептілікке, ұйымшылдыққа тәрбиелеу. Ақырын-ақырын итеріп, Әткеншекті қозғалтамыз. Жылдам-жылдам жүгіріп, Шеңберді айналдырамыз. Д. Ахметова. Соңғы сөздерден кейін балалар жерге отырады, қолдарын босатады, барлығы</p>	<p>біліктіліктерін дамыту, балаларды допты қозғалып тұрған нысанға тигізуге жаттықтыру, көру қабілетін дамыту. "Бояулар" қимыл-қозғалыс ойыны. Мақсат-міндеттері. Балаларды жүгіру бағытын өзгертіп, жылдамдықпен жүгіре білуге машықтандыру; қуғыншы жете алмайтындай тырысуды, ептілікті, қозғалыс жылдамдығын дамыту; достыққа тәрбиелеу. Балалар "бояушыны" санамақ арқылы таңдайды, қалғаны "бояуларды" сомдайды. "Бояулар" белгілі жерде тізіліп отырады (тұрады). Әр бала ешкімге айтпай, өзіне керекті бояу түсін таңдайды, "бояушы" сұраған кезде өзі ойлап қойған түсті естіп, ойынға кіріседі. Педагог (кейін</p>	<p>мақтау. "Бұғы аулаушылар" қимыл-қозғалыс ойыны. (дене шынықтыру) Мақсат-міндеттері. Балаларды әртүрлі бағытта жалтарып жүгіруге жаттықтыру, ептілікті, жылдамдықты дамыту. Балалар "бұғылар" болады, "бұғы аулаушылар" рөліне бір-екі бала санамақ арқылы тағайындалады. "Бұғылар белгі бойынша алаңның бір жағынан екінші жаққа жүгіреді, ортаңғы екі шетте тұрған "бұғы аулаушылар" қолмен түртіп, бәрін ұстап жатады. Ойынның соңында балалар "бұғы аулаушылар" ұстаған "бұғыларды" санайды. Ойын бірнеше рет қайталануы мүмкін. "Кеглиді қағып ал" жаттығуы. (дене шынықтыру)</p>	<p>ойын алаңындағы табиғи материалдарды жинау. Мақсат-міндеттері. Еңбек етуге ниеттерін ояту, жұмысты таза және тиянақты орындау. (еңбек дағдылары) Санамақты мәнерлеп жатқа айту жаттығуы. Мақсат-міндеттері. Көркемсөзді мәнерлеп айтуға дағдыландыру; қолдың ұсақ моторикасын дамыту. Қадыр Мырза Әли "Санамақ". Бота, түйе, Құлын, бие, Торай, шошқа, Қозы, қошқар, Қодық, құлан, Көжек, қоян, Бақа, шаян, Торғай, шымшық... Сен, қал! Сен, шық! "Қойшы мен табын" қимыл-қозғалыс ойыны. (дене шынықтыру) Мақсат-міндеттері. Балаларды ойын шартына сай ойнауға</p>
--	--	--	---	--

	<p>тастаушыға орамалды тигізсе, онда ойынды орамал тастаушы бала өзі жалғастырады.</p> <p>"Қарға мен торғай" қимыл-қозғалыс ойыны. (дене шынықтыру) Мақсат-міндеттері. Кеңістікті бағдарлауды үйрету, бір-біріне соқтығыспауды үйрету, тәрбиешінің нұсқаулығын тыңдау; достық қарым-қатынасқа тәрбиелеу.</p> <p>Дербес әрекет: еркін ойындар, далаға шығарылған материалмен ойындар. Мақсат-міндеттері. Қимыл-қозғалысты дамыту, кеңістікті бағдарлау дағдысын қалыптастыру.</p> <p>(қоршаған ортамен танысу, сөйлеуді дамыту, дене шынықтыру)</p>	<p>демалады. Ойын бірнеше рет қайталануы мүмкін. Педагог барлық балалардың бірыңғай қимылдауын қадағалап жүру керек. Шеңбер бойымен жүргізу үшін, балаларды бір жаққа бұрып, беттерін шеңбер ортасына қарату керек. Балалардың ойынды меңгерудегі басты міндеті - аса жылдам жүгірмеу. Әрбір бала қимылдау кезінде шеңбердің бір жақ бойымен жүріп, бүкіл шеңбердің жылжып жатқанын бақылайды.</p> <p>"Жанды лабиринт" қимыл-қозғалыс ойыны. (дене шынықтыру) Мақсат-міндеттері. Тепе-теңдікті, ептілікті, қозғалыс жылдамдығын, тапқырлықты дамыту; бірлескен іс-қимылдардың реттілігін сақтауға жаттықтыру.</p> <p>Еркін ойындар: далаға шығарылған</p>	<p>балалардың бірі) "бояуды сатушы" болып, "бояушы" бояуды сатып алуға келген кезде сұрақтар қойып, "бояушы" қандай бояуды қалайтынын сұрайды.</p> <p>"Бояушы" алақанымен "сатушы" алақанын келісілген санға сай қағады да, "бояуды қуалап кетеді. Егер "бояу" қашып кетіп, қайта қайтып келсе, "бояушы" бояуды сатып алуға қайта келеді. "Бояу" ұсталынса, оны сомдаған бала "бояушы" болады. "Бояушы" балалар таңдамаған түсті айтса, өзге түсті қалауға мәжбүр болады.</p> <p>Күрделенуі: жаттығу сөздерін жылдамдатып айтып, балаларды сол жылдамдыққа бейімдеуге болады. Дербес ойындар: далаға шығарылған материалмен ойындар, қимыл-қозғалысты дамыту, кеңістікті</p>	<p>Мақсат-міндеттері. Допты тура бағытта домалатып, алшақ тұрған кеглиді қағып түсіруге дағдыландыру; дәлдікке, ептілікке, зеректікке баулу.</p> <p>Еркін ойындар: далаға шығарылған материалмен ойындар. Мақсат-міндеттері. Балаларға ойынға қажет құрылыс нысандарын тұрғызуды үйрету (үй, қора және тағы басқа); ойында табиғи материалдарды қолдану (құм, су және тағы басқа). Ойын мазмұны мен тақырыбын кеңейтуді дамыту.</p> <p>(сөйлеуді дамыту, дене шынықтыру, көркем әдебиет)</p>	<p>дағдыландыру; ойын желісіне белсенді қатысуға бейімдеу, басқарушы және ойыншы рөлдерін ойнай білуге машықтандыру; шапшаңдыққа, зеректікке, жылдамдыққа баулу; күш-жігерін, төзімділігін дамыту. Алаңның бір жағына қой қора қоршалады. Ойнаушылар санамақ арқылы "қойшыны" таңдап алады; қалғандары – "қойлар" болады. "Қойшының" көзін байлайды. Балалардың біреуі (алғашында педагог) "қойшыдан сұрайды: "Қойшы, қойшы, маған қанша қадам бересің?". "Қойшы" өз санын (онға дейін) айтады. Осы қашықтықтан "қойшы": «Менің табыным қайда?"- деп сұрайды. "Қойлар" (балалар): "Мә-мә-мә..," - деп дауыстайды да үндемей қалады.</p>
--	---	---	--	--	---

		<p>материалмен ойындар, топтық ойындар. Мақсат-міндеттері. Қимыл-қозғалысты дамыту, допты алға, қолды бүкпей беру біліктіліктерін бекіту; бір-бірімен достық қарым-қатынасты дамыту. (қоршаған ортамен танысу, сөйлеуді дамыту, музыка, дене шынықтыру)</p>	<p>бағдарлау, тепе-теңдікті сақтау дағдысын жетілдіру. Өз бетімен еркін ойын әрекеті, далаға шығарылған материалмен алаңдағы ойындар. Мақсат-міндеттері. Қызығушылығы бойынша ойын таңдау мүмкіндігін қамтамасыз ету, құрдастарымен өзара әрекет ету дағдыларын дамыту. (сөйлеуді дамыту, дене шынықтыру, қоршаған ортамен танысу)</p>		<p>Қойшы оларды іздей бастайды. Балалар жүргізушіден қашып құтылмақшы болады. Егер "қойшы" балалардың бірін түртіп қалса, олардан: "Қойым, қойым, өзінді ата!" - деп сұрайды. Ал "қой" оған: "Мә-мә-мә!" - деп дауысын шығарады. "Қойшы" баланы дауысынан танып қойса, ұсталған "қойшыға" айналады. Жаңа ойын басталады. Егер бала тани алмай жатса, осы "қойшымен" ойын жалғасады. "Шеңберден шеңберге" қимылды ойын-жаттығуы. (дене шынықтыру) Мақсат-міндеттері. Балаларды бағытты шеңберге ауыстырып, екі аяқпен секіруге дағдыландыру; күш-жігерін арттыру. Өз бетімен еркін ойын әрекеті,</p>
--	--	---	---	--	---

					<p>далаға шығарылған материалмен ойындар. Мақсат-міндеттері. Ойынға саналы түрде қосылуға ынтасын тәрбиелеу. (сөйлеуді дамыту, қоршаған ортамен танысу, дене шынықтыру)</p>
<p>Серуеннен оралу 12.10 - 12.30</p>	<p>Балаларды киімдерін жүйелі шешінуге дағдыландыру, шкаф сөрелеріне киімдерін жинау, қолдарын жуу.</p>				
<p>Түскі ас 12.30 - 13.00</p>	<p>Гигиеналық дағдылар Мақсат-міндеттері. Қол жуу ережелерін бекіту; жарыс ойындар; тәрбиешінің тазалық туралы әңгімесі; балалардың өзін-өзі бақылауы. Көркемсөз Сылдырлайды мөлдір су, Мөлдір суға қолыңды жу. Жуынсаң сен әрдайым, Аппақ бетің, маңдайың. (мәдени-гигиеналық дағдылар, дербес әрекет, көркем сөз)</p>				
<p>Күндізгі ұйқы 13.00 - 15.10</p>	<p>«Бір үзім нан» ертегісін оқып беріп, барлық баланы ұйықтату. (сөйлеуді дамыту, көркем әдебиет)</p>				
<p>Бірте-бірте тұрғызу, сауықтыру шаралары 15.10 - 15.30</p>	<p>Жалпақтабандықтың алдын алу мақсатында денсаулық жолдарымен жүру. Алған білімдерін бекітіп, мәдени-гигиеналық дағдыларын орындау. Домала, доп, домала! (екі қолды айналдыру) Балшыққа тек жолама. (сұқ саусақпен ескерту) Жек көремін оныңды, (сұқ саусақпен оң және сол жаққа серпілту) Бүлдіресің қолыңды. (екі қолының алақандарын жоғары көтеріп айналдыру) Секіріп өт ордан да, (екі қолды жұдырыққа түю, кезек-кезек бірінің үстінен бірін секірту) Секіріп өт жолдан да, (екі қолды жұдырыққа түю, кезек-кезек бірінің үстінен бірін секірту) Қуса күшік жетпесін, (баяу жүгіру) Мәшине басып кетпесін. (мәшиненің рулін айналдыру) (мәдени-гигиеналық дағдылар, дербес әрекет, дене шынықтыру)</p>				
<p>Бесін ас 15.30 - 16.00</p>	<p>Алдына қойған асқа назар аударту; дастарқан басында отыру мәдениеті, тамақтану мәдениетіне баулуға бағытталған жеке-дара жұмыс; этикет ережелері. (мәдени-гигиеналық дағдылар, дербес әрекет)</p>				
<p>Балалардың</p>	<p>Сөйлеуді</p>	<p>Қоршаған ортамен</p>	<p>Көркем әдебиеттен</p>	<p>Математика</p>	<p>«Үйдің есігін</p>

<p>дербес әрекеті (баяу қимылды ойындар, үстел үсті ойындары, бейнелеу әрекеті, кітаптар қарау және тағы басқа әрекеттер) 16.00 - 17.15</p>	<p>дамытудан ойын-жаттығу "Еркежан әжей тақпағын мәнерлеп оқу". Мақсат-міндеттері. Балаларға тақпақты мұқият тыңдауға, мазмұны бойынша сұрақтарға, мәтін жолдарымен жауап беруге машықтандыру, байланыстырып сөйлеу дағдыларын қалыптастыру. "Нан өнімдері" дүкені. Рөлді және сөздік ойын.</p> <p>Құрастырудан ойын-жаттығу "Бидай масағы". Мақсат-міндеттері. Балаларға "Масақ" украин халық ертегісіндегі масақты оригами әдісі бойынша құрастыруды үйрету.</p> <p>"Шарды ұста" қимылды ойыны. Мақсат-міндеттері. Қимыл шапшаңдығы мен жылдамдығын дамыту. Тәрбиеші ортаға</p>	<p>танысудан ойын-жаттығу "Бауырсақ". Мақсат-міндеттері. Балаларды бауырсақ пен нан өнімдерімен таныстыра отырып, нанның бидай дақылынан пайда болатыны туралы түсініктерін кеңейту. Дидактикалық ойын. "Бауырсақ қалай дайындалады?" Мақсат-міндеттері. Бидайдан нан жасау үшін қанша көп еңбек етілетінін түсіндіру, сурет бойынша әңгіме құруды үйрету, сөздік қорды кеңейту.</p> <p>«Зообакқа орналастыр». Мақсат-міндеттері. Заттың көлеміне қарай салыстыруды, талдау жасауды үйрету. Жабайы аңдар мен жануарлар, құстардың дене бітіміне қарап зообакқа орналастыру, оларға</p>	<p>ойын-жаттығу "Таба нан". Мақсат-міндеттері. Балаларды әңгіме мазмұнымен таныстыра отырып, нанның қасиеті мен бидайдың өзіндік ерекшеліктері туралы ұғымдарын қалыптастыру; әңгімені тыңдау кезінде нанның қасиетін эмоциялық сезіммен қабылдады үйрету. Дидактикалық ойын. "Нан қалай пайда болады?" Мақсат-міндеттері. Сюжетті суреттерді рет-ретімен орналастыруды үйрету.</p> <p>«Жеміс жинау». Дидактикалық мақсаты. Заттарды санауды және олардың екі тобын салыстыруды, өлшемі мен пішініне және түстеріне қарай ажыратуды үйрету. Қажетті құрал-жабдықтар. Қағаздан жасалған үш себет және үлестірмелі жеміс</p>	<p>негіздерінен ойын-жаттығу "Сарқытты тең бөлейік". Мақсат-міндеттері. Балалардың ұғымындағы бес саны туралы ұғымдарын қалыптастыру; сандарды заттардың көлемі мен түрлеріне емес, жиынына ған байланысты болатынын түсіндіру. Дамытушы жаттығу. "Сарқытқа үш табақ." Мақсат-міндеттері. Заттарды түріне қарай топтастыруды үйрету. Дамытушылық жаттығу. "Не өзгерді?" Мақсат-міндеттері. Балалардың қабылдауын, зейіндерін, еске сақтауын дамыту; байқампаздыққа, зеректікке тәрбиелеу. Керекті құрал-жабдықтар: әртүрлі заттар мен ойыншықтар. Барысы.</p>	<p>жабайық». Мақсат-міндеттері. Заттарды өлшемі бойынша салыстыруды, жуан және жіңішке заттарды ажыратуды жаттықтыру. Ойлау қабілетін дамыту. Ойынның құрал-жабдықтары: үйдің, есіктің суреттері. Ойынның мазмұны: қағаздан қиылған, есігі жоқ үйдің суретін балаларға тарату. Жуан және жіңішке есіктерді үйдің өлшеміне сай келтіріп салуды ұсыну. (математика негіздері, қоршаған ортамен танысу, сөйлеуді дамыту)</p> <p>Сурет салудан ойын-жаттығу "Алтын бидай алқабы". Мақсат-міндеттері. Балаларға бидай алқабы көрінісін салуды үйрету; бидай масақтарын бор және саусақтарды басу арқылы салу</p>
--	---	--	--	--	--


	<p>көп шарды жайып тастайды. Ойын басталғанда (тәрбиешінің көмегімен) балалар шарды тәрбиешіге ұстап береді. Кім көп шар жинаса, сол бала жеңімпаз атанады. Ойын 10-15 секунд жалғасады. (сөйлеуді дамыту, дене шынықтыру, көркем әдебиет, құрастыру)</p>	<p>камқоршы болуға тәрбиелеу. Сөздік қорын молайту, ауызекі сөйлеу тілін жетілдіру. Көрнекіліктер: зообақ торлары, әртүрлі жануарлар, аңдар, құстар. Ойын шарты: зообаққа әкелінген аңдар мен құстар, үй жануарларын торларға орналастыру қажет. Балалар піл мен түйені үлкен торға, қоян, тиін және тағы басқа кішкентай торға орналастыруы керек. Бала неліктен олай орналастырғанының себебін айтады. Пілдің үлкен, қоянның кішкентай екенін, сондықтан үлкен торға пілді, қоянды кіші торға орналастырғанын айтады. (қоршаған ортамен танысу, математика негіздері, құрастыру, сөйлеуді дамыту)</p>	<p>түрлері. Ойын мазмұны. Үстел үстінде шашырап жатқан жеміс түрлері. Тақтаға шақырылған бала жемістерді теріп, үш себетке жинайды. Бірінші себетке - алма, екінші себетке - алмұрт, үшінші себетке - әртүрлі жемістер жиналады. Әр себеттегі жемістерді алдымен бір бала санайды, кейін барлығы қосылып айтып салыстырады. Екі себеттегі әртүрлі жемістерді салыстырады. Мысалы: «Себетте қанша алма бар? Себетте қанша алмұрт бар? - Бірінші себеттен бір алма, ал екіншісінен бір алмұрт алып қой. Осылайша, ойынды әрі қарай жалғастыр. Себеттегі алмұрт қалды ма? Неше алма қалды? Неше алмұрт қалды? Алмұрттың алмадан</p>	<p>Педагог балалардың алдына таныс ойыншықтар мен заттарды ұсынады. Алдымен, заттардың саны 6 басталып, ал кейін 10-12 дейін жетуі мүмкін. Ойыншықтарды бір қатарға орналастырғанда, балалар олардың реттік нөмірін айтады. Балалар көздерін жұмады, педагог қатардағы ойыншықтардың орналасуын өзгертеді. Балалар көздерін ашады да, қай ойыншық қай жерге ығысқанын айтады. Сюжетті-рөлдік ойын. "Үй құрастыру". Мақсат-міндеттері. Балалардың құрылыс нысандарын тұрғызуға қатысатын мамандар жайлы білімдерін кеңейту, бекіту; еңбексүйгіштікке, жауапкершілікке</p>	<p>техникасын игерту; адамның бидай өсірудегі еңбегі туралы білімдерін тиянақтау. Бақылау жаттығуы. "Дақылдарды таны және ата". Мақсат-міндеттері. Дәнді дақылдарды бір-бірінен ажыратуды, олардың атауларын білуді үйрету. Вариативті компонент. Құрастыру "Бейбітшілік құсы - қарлығаш". Мақсат-міндеттері. Балаларға қатырма қағаздан жолақтар қиып алып, дұрыстап бұғу арқылы қарлығашты құрастыруды үйрету; қарлығаш құсы туралы білімдерін кеңейту; "көктемгі әрекет, күзгі берекет" мағынасын түсіндіру; қыстап қалатын құстар мен жыл құстарын бір-бірінен ажыратуды; қолдың саусақ</p>
--	--	--	--	--	---

			<p>қаншасы кем? Қаншасы артық? Алмұрттың пішіні неге ұқсайды, алманың пішіні неге ұқсайды?» деген сұрақтар қоя отырып, ойынды әрі қарай жалғастыруға болады. (қоршаған ортамен танысу, математика негіздері, сөйлеуді дамыту)</p> <p>Мүсіндеуден ойын-жаттығу "Анама бәліш пісіремін". Мақсат-міндеттері. Ермексаздан бәліш жасауды үйрету; ұннан жасалатын тағамдар туралы білімдерін жаңғырту. (көркем әдебиет, құрастыру, математика негіздері, сөйлеуді дамыту, мүсіндеу)</p>	<p>тәрбиелеу. Керекті құрал-жабдықтар: құрылыс материалдары, қағаз беттері, қара қарындаштар, сызбалар, ойыншық жүк тасымалдаушылар, құрылысқа керек ойыншық саймандар (балға, бұрауыш, кемпірауыз және тағы басқа). Педагог балалармен құрылысқа қатысатын мамандар жайлы алдын ала әңгімелеседі. Балалар сәулетші, инженер-құрылысшы, тас қалаушы, жүк тиеуші, жүргізуші сияқты мамандардың қызметтік міндеттерін анықтайды. Балалар құрылысқа қатысатын мамандардың рөлін өзара бөлісіп алады; өздеріне қажетті киімдер мен құрал-жабдықтарды алып, өз орындарына</p>	<p>моторикаларын, эстетикалық талғамдары мен шығармашылық қабілеттерін дамыту. Дидактикалық ойын. "Құстарды ажырат" (қыстырғыштармен ойнатылады) Мақсат-міндеттері. Қыстап қалатын және жыл құстарын ажырата алуды үйрету. (математика негіздері, сурет салу, құрастыру, сөйлеуді дамыту)</p>
--	--	--	--	--	--

				<p>барады.</p> <p>Педагог балалармен бірлесіп ойынды сәулетші бастайтынын айтады. Кейін балалар жүк тиеуші, жүргізуші, кірпіш қалаушы мен инженер-құрылысшының жұмыстарын орындайды.</p> <p>Педагог диалог барысында ойыншылар арасындағы сөйлеу тізбегін, әдептілік ережелерінің сақталуын реттейді, бекіту сұрақтарын қояды.</p> <p>Педагог балармен бірге қорытынды жасайды: салынған үйдің сапасы жақсы болуы үшін, құрылыс-мамандарының бірге кеңесуі; жұмысты жоспарға сәйкес орындауы; үй тұрғызғанда қауіпсіздік ережелерін қатаң сақтауы.</p> <p>(математика негіздері, сөйлеуді дамыту, құрастыру)</p>	
--	--	--	--	---	--

<p>Балалармен жеке жұмыс</p>	<p>«Мынау қай пішін?» Мақсат-міндеттері. Геометриялық пішінді қолмен сипап анықтау арқылы айту. Көрнекілік: картоннан жасалған геометриялық пішіндердің 5 түрі. Барысы: бала топқа қарап тұрып, қолын артқа ұстайды. Тәрбиеші оның қолына геометриялық пішінді ұстатады. Бала оны сипап көреді, заттың атын дауыстап атайды. (математика негіздері, сөйлеуді дамыту)</p>	<p>«Мақал мәтелдер». Мақсат-міндеттері. Айтылған мақал-мәтелді қайталап айтып беруге дағдыландыру. (сөйлеуді дамыту, қазақ тілі)</p>	<p>Артикуляциялық жаттығу. «Кім, қалай дыбыстайды?» (баламен жеке жұмыс - түрліше тембрлік құбылыста айту) - А, аа, аа, а, а, ааааа (қуанышты дауыспен). - Ааа, аа, а, а, ааа (аянышты дауыспен). - А, аа, аааа, а, ааа (таң қалған дауыспен). 1 минут жұмыс істеңіз. Екінші баламен (и), үшінші баламен (о) дыбысымен жұмыс істеуге болады. (сөйлеуді дамыту, қазақ тілі, көркем әдебиет)</p>	<p>Кел, жазайық. Мақсат-міндеттері. Тиянақтылықты, көркем жазуды, қаламды дұрыс ұстауды үйрету. Үзік сызықтарды салу білігін бекіту. Балаларға үлгілер таратылады. Суреттер мен жазулар үзік сызықтар арқылы беріледі. (математика негіздері)</p>	<p>«Кім зейінді?» Мақсат-міндеттері. Белгілі геометриялық пішіндерден әртүрлі нәрселер құрастыру. Көрнекілік: сіріңке қорабында үлестірмелі геометриялық пішіндер. Барысы: тәрбиеші төмендегі геометриялық пішіндерден бейнелер құрайды. Жылдам орындаған балаларға мақтау айтылады. (математика негіздері, сөйлеуді дамыту, құрастыру)</p>
<p>Серуенге дайындық Серуен 17.15 - 17.40</p>	<p>Мақсаттары: - киімді дұрыс бүктеуді, ілуді, аяқ-киімді түзу қоюды әдетке айналдыру; - өз бетінше жылдам және дұрыс киінуге (шешіне) дағдыландыру; - шкафқа ілінген, қойылған бас киім, сырт киім, аяқ-киім сияқты заттардың орындарын білуге, тәртіп сақтауға тәрбиелеу; - ауа райына сай киінгенін қадағалай білуді, киімді, аяқ-киімді таза ұстауға баулу; - көмек көрсете білуге, алғыс айтуға тәрбиелеу. (дербес әрекет)</p>				
<p>Серуеннен оралу 17.40 - 17.50</p>	<p>Серуенге қызығушылықтарын ояту. "Ас атасы-нан" тақырыбында жеке әңгімелесулер. (қоршаған ортамен танысу, сөйлеуді дамыту, көркем әдебиет)</p>				
<p>Балалардың</p>	<p>Кітап бұрышында: өткен тақырыптар бойынша суреттерді қарау, сипаттау; ертегілерді есте жаңғырту,</p>				

<p>дербес әрекеті (баяу қимылды ойындар, үстел үсті ойындары, бейнелеу әрекеті, кітаптар қарау және тағы басқа әрекеттер)</p>	<p>кейіпкерлердің сөздерін қайталау. (коммуникативті дағдылар, сөйлеуді дамыту, көркем әдебиет, қазақ тілі) Театрды сахналау "Үш торай" ертегісін алжапқыштармен сахналау. (көркем әдебиет) Музыкалық аспаптармен ойындар. "Күз" тақырыбында әндер жаттау, тыңдау. Аспаптармен танысу, ойындар. Қазақтың ұлттық күйлерін тыңдату. Ертеңгілікке дайындық. (музыка) Музыкалық аспаптармен ойындар. "Ас атасы - нан" тақырыбында әндер жаттау, тыңдау. Аспаптармен танысу, ойындар. Қазақтың ұлттық күйлерін тыңдату. Ертеңгілікке дайындық. (музыка) Өнер бұрышында "ас атасы - нан" тақырыбында мүсіндеу, жапсыру, суретін бояу. (шығармашылық дағдылар, сурет салу, жапсыру, мүсіндеу) Еркін ойындар.</p>				
<p>Балалардың үйге қайтуы (ата-аналарға кеңес) 17.50 - 18.30</p>	<p>"Баланы дұрыс сөйлеуге қалай үйретеміз?" Ата-аналарға кеңес беру.</p>	<p>«Отбасының саламатты өмір салтын сақтауға бағытталған дәстүрлері». Сұрақ-жауап.</p>	<p>Психолог кеңесі. «ЖРВИ кезінде қоғамдық орындарда балалар өздерін қалай ұстау керек?»</p>	<p>«Саламатты өмір салты ережелері», «Балаларға ыңғайлы киім таңдау» тақырыптарында әңгіме жүргізу.</p>	<p>Ата-аналарға кеңес беру. "Өрт қауіпсіздігі".</p>

Білім беру ұйымы (балабақша)	 «Бағлан» бөбекжайы					
Топ	Ересек топ					
Тобы, топтың реттік саны, атауы	«Балдәурен»					
Балалардың жасы	4 жасар балалар					
Педагогтің аты-жөні	Усенбаева Улбала, Балкыбекова Гүльжазира					
Жоспардың құрылу кезеңі (апта күндерін, айды, жылды көрсету)	22.10.2023. 24.10. -28.10.2023ж.					
Апта күндері	<i>Сенбі</i>	<i>Дүйсенбі</i>	<i>Сейсенбі</i>	<i>Сәрсенбі</i>	<i>Бейсенбі</i>	<i>Жұма</i>
Күн тәртібі	22.10.2022	24.10.2022	25.10.2022	26.10.2022	27.10.2022	28.10.2022
Балаларды қабылдау Ата-аналармен әңгімелесу, кеңес беру Балалардың дербес әрекеті (баяу қимылды ойындар, үстел үсті ойындары, бейнелеу әрекеті, кітаптар қарау және тағы басқа әрекеттер) Таңертеңгі жаттығу	Таңғы сүзгі: балалардың терісін, дене қызуын, сыртқы көрінісін тексеру. Балаларды жақсы көңіл күймен қарсы алу және оларға қолайлы жағдай жасау. Баланың көңіл күйін, оның жеке пікірін, қызығушылығын анықтау. (сөйлеуді дамыту)					
	Ата-аналарға кеңес: "Баланың үйдегі іс-әрекетін балабақшаның күн тәртібіне сәйкес ұйымдастыру".					
	«Асханада кезекшілік атқару».		"Біз топ бөлмесінде және жатын бөлмеде терезе алды тақтайын дымқыл шүберекпен сүртеміз".	"Біз топ бөлмесінде және жатын бөлмеде терезе алды тақтайын дымқыл шүберекпен сүртеміз".	"Күтушіге төсек салуға көмек көрсету".	"Біз орындықтарды орналастырамыз".
Мақсат-міндеттері. Балаларға кезекші міндеттерін өз бетінше және адал орындауды үйрету. Қолды мұқият жуу, кезекшінің киімін кию, үстелді дұрыс		Мақсат-міндеттері. Балаларға сумен жұмыс істегенде келесі ережелерді сақтауды үйрету, жеңдерін түру, шүберекті сулау,	Мақсат-міндеттері. Балаларға сумен жұмыс істегенде келесі ережелерді сақтауды үйрету, жеңдерін түру, шүберекті сулау,	Мақсат-міндеттері. Балаларға өз төсек-орындарын ажыратуды үйрету; ересектерге қолдарынан келетін көмектерін көрсетуге	Мақсат-міндеттері. Еңбек дағдыларын дамытуды жалғастыру; тапсырманы мұқият және жылдам орындау. (сөйлеуді дамыту, еңбек	

08.00 - 08.40	<p>қою. Тамақтанғаннан кейін ыдыстарды тазалау. Еңбек дағдыларын дамыту, үстел жабдығындағы ретсіздікті көре білу. (сөйлеуді дамыту, еңбек дағдылары)</p>		<p>құрғатып сығу, кірлеген шүберекті сумен шаю. (сөйлеуді дамыту, еңбек дағдылары)</p>		<p>ынталарын тәрбиелеу; еңбектенуге ұмтылысты, тапсырылған іс үшін жауапкершілік сезімін тәрбиелеу. (сөйлеуді дамыту, еңбек дағдылары)</p>	<p>дағдылары)</p>
	<p>"Торғай-торғай тоқылдақ" артикуляциялық жаттығу. Мақсат-міндеттері. Балаларға мәтінді есте сақтап, мәнерлеп айтуға машықтандыру; артикуляцияны жетілдіру; көркемсөзге қызығушылықты арттыру. Торғай-торғай, тоқылдақ, Жерден тары тары шоқып ап, Бөтегесі томпайып Тойған қозыдай монтайып, "Шіп-шіп" десіп отырар. <i>(Халық ауыз</i></p>		<p>"Суретті құрастыр" дидактикалық ойыны. Мақсат-міндеттері. Балаларға бірнеше бөліктерден тұратын тұтас суретті құрастыруды үйрету, төзімділікке, бастаған істі аяқтауға тәрбиелеу. Сурет бөліктерін таңдағанда қателеспей, кім өз суретін жылдам құрастырып, дұрыс атайса, сол бала жеңімпаз атанады. Ойын іс-әрекеті. Тұтас суретті құрастыру үшін тиісті бөлшектерін іздестіру. Қажетті құралдар.</p>	<p>"Суретті құрастыр" дидактикалық ойыны. Мақсат-міндеттері. Балаларға бірнеше бөліктерден тұратын тұтас суретті құрастыруды үйрету, төзімділікке, бастаған істі аяқтауға тәрбиелеу. Сурет бөліктерін таңдағанда қателеспей, кім өз суретін жылдам құрастырып, дұрыс атайса, сол бала жеңімпаз атанады. Ойын іс-әрекеті. Тұтас суретті құрастыру үшін тиісті бөлшектерін іздестіру. Қажетті құралдар. Бірнеше бөлікке бөлінген түрлі заттардың суреттері (көлемдері 7×8 см карточкалар). (сөйлеуді дамыту, танымдық дағдылар)</p>	<p>"Жалпы атауын бер" үстел үсті ойыны. Мақсат-міндеттері. Балаларды бірнеше объектіні ортақ белгісі немесе қасиеті бойынша біріктіріп, топтаманы дұрыс атай білу дағдыларын жетілдіру; сөздік қорларын байыту; ақыл-ой қабілетін дамыту. Балаларға лото карталары беріледі. Балалар белгілі карточкаларды топтастырады, заттардың</p>	<p>"Мен өзіммен бірге жолға аламын" ойыны. Мақсат-міндеттері. Логикалық ойлауды дамыту. Ойын материалдары мен көрнекі құралдар: заттардың суреттері бар суреттер. Балаңызға жүзуге баруды ұсыныңыз. Бәрі сәтті өтуі үшін оған мұқият дайындалу керек, қажет нәрсенің бәрін жинау керек. Баладан бір суретті алып, бұл заттың қалай пайдаланатынын сұраңыз. Суреттердегі заттар әртүрлі</p>

<p>әдебиетінен) (сөйлеуді дамыту)</p> <p>"Домино" дидактикалық ойыны. Мақсат-міндеттері. Баланың топтамалар жайлы білімдерін дамыту және пысықтау; сәйкес заттың бейнесін табуды, дұрыс атауды, оның атқаратын қызметі жайында бір сөйлемді құрастыруға дағдыландыру; қабылдау, зейін, ойлау қабілеттері, қолдың ұсақ моторикасын жетілдіру. Ойын шарты. Суреттері сәйкес келетін карточкалардың біріне қатарлап тізіп қою, барлық карточкаларды бәрінен бұрын қойған бала</p>			<p>Бірнеше бөлікке бөлінген түрлі заттардың суреттері (көлемдері 7×8 см карточкалар). (сөйлеуді дамыту, танымдық дағдылар)</p> <p>"Ұшады құстар біздің бақта" жаттығуы. Мақсат-міндеттері. Балаларды құстардың қимылдарына еліктеуге машықтандыру; құстар әлеміне қызығушылықты арттыру. Педагог балаларға құстардың ұшып-қонып жүргені туралы бейнежазбаларды алдын ала көрсетуі мүмкін. Қанаттарын жайып жан-жаққа, (аяқтың ұшына тұру, екі қолды жан-жақтан жоғары көтеру) Ұшады құстар біздің бақта. (құстың ұшқанына еліктеу, қолдарын бұлғау) Солға ұшады</p>	<p>"Ұшады құстар біздің бақта" жаттығуы. Мақсат-міндеттері. Балаларды құстардың қимылдарына еліктеуге машықтандыру; құстар әлеміне қызығушылықты арттыру. Педагог балаларға құстардың ұшып-қонып жүргені туралы бейнежазбаларды алдын ала көрсетуі мүмкін. Қанаттарын жайып жан-жаққа, (аяқтың ұшына тұру, екі қолды жан-жақтан жоғары көтеру) Ұшады құстар біздің бақта. (құстың ұшқанына еліктеу, қолдарын бұлғау) Солға ұшады ұмтылып, (бір қолды сол жақта төменнен жоғары көтеру) Оңға ұшады ұмтылып. (екінші қолды оң жақтан төменнен жоғары көтеру) Біресе төмен түседі, бұтаққа қонады, (төмен отыру) Біресе көкке самғайды, ұқсайды ұшаққа. (аяқтың ұшына тұру, екі қолды жан-жақтан жоғары көтеру) Д. Ахметова.</p>	<p>жалпы атауын атайды (жануарлар, құстар, үй құстары, үй жануарлары, құралдар, жиһаз, ыдыс-аяқ, ғимараттар, қыз бен ұлдың киімдері). (сөйлеуді дамыту, танымдық дағдылар)</p> <p>"Не (кім) қалай қимылдайды?" дамытушылық ойыны. Мақсат-міндеттері. Балаларды жан-жануарлардың суретін көріп, қалай қимылдайтында рын айтуға машықтандыру; байланыстырып сөйлеуді жетілдіру, сөздік қорларын дамыту. Құралдары: жан-жануарлардың суреттері. Мысалы. Ат - шапқылайды,</p>	<p>болуы керек. Мысалы, бала доптың бейнесін алады: "Демалыс кезінде доп ойнай аласың, допты құтқару шеңберінің орнына қолдануға болады, өйткені ол батып кетпейді." Бала суретті алдына қойып, әртүрлі жерге саяхаттау үшін не қажет болатынын айтуы керек (шөл далада, пойызда, ауылда). (сөйлеуді дамыту, қазақ тілі, құрастыру)</p> <p>Санамақты жатқа айту жаттығуы. Мақсат-міндеттері. Көркемсөзді мәнерлеп айтуға дағдыландыру; қолдың ұсақ моторикасын дамыту. Қадыр Мырза Әли "Санамақ". Бота, түйе, Құлын, бие, Торай, шошқа, Қозы, қошқар, Қодық, құлан,</p>
--	--	--	---	--	---	--

	<p>жеңіп шығады. Қажетгі құралдар: қос суреттер (бірдей), әртүрлі объектілер бейнеленген көлемдері 5×6 см карточкалар. (сөйлеуді дамыту, құрастыру)</p>		<p>ұмтылып, (бір қолды сол жақта төменнен жоғары көтеру) Оңға ұшады ұмтылып. (екінші қолды оң жақтан төменнен жоғары көтеру) Біресе төмен түседі, бұтаққа қонады, (төмен отыру) Біресе көкке самғайды, ұқсайды ұшаққа. (аяқтың ұшына тұру, екі қолды жан-жақтан жоғары көтеру) Д. Ахметова. (сөйлеуді дамыту)</p>	<p>(сөйлеуді дамыту)</p>	<p>жүреді, жатады, желиді, секіреді. Құрт - жорғалайды, жатады, жыбырлайды. Көбелек - ұшады, қонады, жүреді, отырады. Балық - жүзеді, тыныс алады, құйрығын қозғалтады. Қасқыр - жүреді, жүгіреді, күтіп жатады, отырады, жортады, секіреді. Шегіртке - отырады, секіреді, ұшады. Бүркіт - ұшады, қалықтайды, қонады, отырады, жүгіреді. Адам - тұрады, жатады, отырады, жүгіреді, секіреді, билейді, еңкейеді, шалқаяды. (сөйлеуді дамыту, дене шынықтыру)</p>	<p>Көжек, қоян, Бақа, шаян, Торғай, шымшық ... Сен, қал! Сен, шық! (сөйлеуді дамыту)</p>
--	--	--	--	---------------------------------	--	---

	<p>Бастапқы қалып: негізгі тұрыс, екіге бөлінген секірмежіп төменде. 1-2 секірмежіпті жоғары көтеру, аяқтың ұшына тұру. 3-4 бастапқы қалып: аяқтың арасын сәл ашып тұру, секірмежіп төменде. 1- оң жаққа бір қадам жасау, секірмежіпті жоғары көтеру. 2 - оңға иілу. 3- тік тұру, секірмежіпті жоғары көтеру. 4- бастапқы қалып. Бастапқы қалып: негізгі тұрыс, секірмежіпті екі бүктеп ұстау, төмен түсіріп тұру. 1-2- отыру, секірмежіпті жоғары көтеру. 3-4 бастапқы қалып. Бастапқы қалып: аяқтың арасын кең ашып тұру, секірмежіп иықта. 1- денені оңға бұру. 2- бастапқы қалып қа оралу. Бастапқы қалып: аяқ арасын сәл ашып, секірмежіпті арт жаққа ұстап тұру. Секірмежіпті алға қарай айналдыра отырып, кішкене үзіліс жасау, екі аяқты ауыстыру, екі аяқпен бір орында секіру. (дене шынықтыру, дербес әрекет)</p>					
<p>Таңғы ас 08.40 - 09.20</p>	<p>Балалардың беті-қолын жуғызу, таңғы асқа отырғызу. Ас ішу мәдениетімен таныстырып отыру. Қасық пен шанышқыны дұрыс пайдалануды үйрету. Асты сөйлемей ішу. Астан соң беті-қолды жуу. Ойын жаттығу. Нан қиқымын шашпаңдар, Жерде жатса баспаңдар, Теріп алып, қастерлеп Торғайларға тастаңдар. (мәдени-гигиеналық дағдылар, көркем сөз, көркем әдебиет)</p>					
<p>Ұйымдастырылған іс-әрекетке дайындық 09.20 - 09.30</p>	<p>Арайлы таң, армысың! Шуақты күн, армысың! Жан досым, саған сәлем берейін, Аман-есен бармысың!</p> <p>Жыл құстары туралы әңгімелесу. (сөйлеуді дамыту)</p>		<p>Арайлап таң атты, Алтын сәуле таратты. Жарқырайды қаламыз, Жайнай түссін даламыз. Қайырлы таң, достарым!</p> <p>Құстар түрлерімен таныстыру, әңгімелесу. (сөйлеуді дамыту)</p>	<p>Арайлап таң атты, Алтын сәуле таратты. Жарқырайды қаламыз, Жайнай түссін даламыз. Қайырлы таң, достарым!</p> <p>Құстар түрлерімен таныстыру, әңгімелесу. (сөйлеуді дамыту)</p>	<p>Сәлем бердім досыма! Аман болсын әрқашан! Асығамын қашанда! Жайдарлы мінезді апайыма.</p> <p>Құстар туралы қызықты деректер. (сөйлеуді дамыту)</p>	<p>Үлкенге сіз дейміз! Кішіге де сіз дейміз! Бәрін, бәрін құрметтеп, Бас иеміз біз.</p> <p>Жыл құстарының түрлерін пысықтау. (сөйлеуді дамыту)</p>
<p>Білім беру</p>	<p>Дене</p>		<p>Музыка</p>	<p>Дене шынықтыру</p>	<p>Музыка</p>	<p>Дене</p>

<p>ұйымының кестесі бойынша ұйымдастырылған іс-әрекет 09.30 - 10.30</p>	<p>шынықтыру "Саптарда кім бар?" Мақсат-міндеттері. Балаларға тепе-теңдікті сақтай отырып, қолын жоғары көтеріп алып, тақтай бойымен жүруді үйрету. "Ұйқыдағы түлкі!" ойыны. Мақсат-міндеттері. Ереже бойынша ойнауды үйрету. Жылдам жүгіру дағдысын дамыту. (дене шынықтыру, сөйлеуді дамыту)</p>		<p>"Адам еңбегіне жыр". Мақсат-міндеттері. Балалардың музыканы тыңдап отырып, оның сырыпатын ажырата білу қабілетін арттыру; әнді тыңдау арқылы дыбыс ұзақтығы туралы ұғымын қалыптастыру.</p> <p>Қазақ тілі "Үй құстары. Жыл құстары". Мақсат-міндеттері. Балалардың құстар, жыл мезгілдері жайлы түсініктерін кеңейту, үй құстары мен жыл құстары деп аталуының себептерін түсіндіру.</p>	<p>"Кедергілерден секіру". Мақсат-міндеттері. Бір қатарға қойылған (5 м) кеглилердің арасымен оң және сол аяқпен кезек секіру дағдысын үйрету. "Қоян" қимылды ойыны. Мақсат-міндеттері. Қимылдарын қайталап көрсетуді үйрету. Еске сақтау, зейін, қимыл ептілігін дамыту. Қазақ тілі "Үй құстары. Жыл құстары". Мақсат-міндеттері. Балалардың құстар, жыл мезгілдері жайлы түсініктерін кеңейту, үй құстары мен жыл құстары деп аталуының себептерін түсіндіру. Драматизация негізінде логоырғақ "Не қалай дыбыстайды?" Мақсат-міндеттері. Құстарды дыбыстарына қарай ажыратуды үйрету. Есту зейініне арналған жаттығу "Жыл құстары". Мақсат-міндеттері. Есту зейінін, еске сақтауды дамыту. Көру зейініне арналған жаттығу "Не бірінші? Не соңғы?"</p>	<p>"Көгершіндер әні". Мақсат-міндеттері. Балалардың көгершіндер туралы әуенді қабылдау қабілетін арттыру; әнді тындағанда дыбысты есту қабілетін жетілдіру. Дидактикалық ойын: "Көңілді паровоз". Мақсат-міндеттері. Балаларға пьесаларды сыныпатына қарай ажырата білуді үйрету. (музыка, сөйлеуді дамыту)</p>	<p>шынықтыру "Кедергілерден сүрінбей өтіп көр". Мақсат-міндеттері. Балаларға қимылды ойындар арқылы әртүрлі бағытта жүгіруді; допты екі қолымен бастан асыра кедергінің үстіне лақтыруды үйрету. "Допты қуалап ұста!" қимылды ойыны. Мақсат-міндеттері. Жерде домалап жатқан допты жүгіріп келіп алу, допты жоғарыдағы себетке лақтырып кіргізу.</p>
--	--	--	--	--	---	---

				Максат-міндеттері. Көру зейінін, еске сақтауды дамыту. (дене шынықтыру, қазақ тілі, сөйлеуді дамыту, көркем әдебиет, математика негіздері, құрастыру)		
Серуенге дайындық Серуен 10.30 - 12.10	Балаларға өз киімдерін тануды, атауды, өз шкафын таңбалауыш арқылы табуды үйрету. (мәдени-гигиеналық дағдылар, дербес әрекет)					
	Сауысқанды бақылау. (қоршаған ортамен танысу, сөйлеуді дамыту, көркем әдебиет) Максат-міндеттері. Балалардың ұғымындағы сауысқан құсы туралы түсініктерін тиянақтау; құстар әлеміне қызығушылықты арттыру; байқағыштыққа тәрбиелеу. "Сауысқан". Ала қанат сауысқан, Жауыр атқа жабысқан. Ойда жауыр көрінсе, Ойбайлатқан		Торғайды бақылау. (қоршаған ортамен танысу, сөйлеуді дамыту, көркем әдебиет) Максат-міндеттері. Торғайдың тіршілігі, сыртқы ерекшеліктері жайлы түсініктері мен білімдерін тиянақтау, құстарды аялау сезімін тәрбиелеу. Торғайдың адамға жақын, бір топ болып мекендейтінін байқату; торғайдың, қысқы тіршілігі мысалында көрсетіп, өте төзімді, батыл құс екеніне көңіл аудару. Торғайдың сыртқы көрінісіне қарап,	Торғайды бақылау. (қоршаған ортамен танысу, сөйлеуді дамыту, көркем әдебиет) Максат-міндеттері. Торғайдың тіршілігі, сыртқы ерекшеліктері мен білімдерін тиянақтау, құстарды аялау сезімін тәрбиелеу. Торғайдың адамға жақын, бір топ болып мекендейтінін байқату; торғайдың, қысқы тіршілігі мысалында көрсетіп, өте төзімді, батыл құс екеніне көңіл аудару. Торғайдың сыртқы көрінісіне қарап,	Құстарды бақылау. (қоршаған ортамен танысу, сөйлеуді дамыту, көркем әдебиет) Максат-міндеттері. Балалардың ұғымындағы аула құстары, олардың тіршілігі жайлы білімдерін кеңейту; құстарға сүйіспеншілікке, қамқорлыққа тәрбиелеу. Педагог балаларға ойын аланына немесе бау-бақшаға ұшып келген құстардың дыбыстарын тыңдатады да,	Құстың ұшуын бақылау. (қоршаған ортамен танысу, сөйлеуді дамыту, көркем әдебиет) Максат-міндеттері. Құстардың әртүрлілігі, олардың қозғалу тәсілі жайлы түсініктерін нақтылау. Педагог ұшып-қонып жүрген құстардың қимылдарына көңіл аударады, балалардан құстар неге дәл осылай қимылдайтынын анықтайды. Қанаттарының көмегімен құстар бір орыннан екінші орынға, жерді баспай ұшып барады,

	<p>сауысқан. Қырда жауыр көрінсе, Қиқандатқан сауысқан. (Ел аузынан) Еңбек әрекеті: далаға шығарылған материалдарды жинау. Мақсат-міндеттері. Балаларғасеруеннен кейін орындарын ретке келтіруді үйрету: ойыншықтарды тазалау және жинау, себетке салу. "Аққу-қаздар" қимыл-қозғалыс ойыны. (дене шынықтыру) Мақсат-міндеттері. Белгі белгі сөздерді мұқият тыңдап, ойынға белсенді қатысуға, ойын шартын бұзбауға, қимылдарды үйлестіруді, жылдам жүгіруге бейімдеу; дене</p>		<p>оның қоңыр, сұр, кара түстерді байқауға болатынын көрсету. "Торғай". Торғай, торғайсың, Жылдамсың, сондайсың, Шырылдап қоймайсың, Ұшасың, талмайсың. Шомылып ал шалшыққа, Қона ғой біздің баққа. Д. Ахметова. "Қайда барсаң – соны табасың" дидактикалық ойыны. (дене шынықтыру) Мақсат-міндеттері. Балаларға кеңістікті бағдарлауды үйрету. Педагог белгілі заттарды (жемістер мен көгөністерді немесе ойыншықтарды, құралдарды) ойын аланының әр жеріне қояды. Бала педагог айтқан бағытты қолмен көрсетіп, сол бағыт бойынша</p>	<p>Шырылдап қоймайсың, Ұшасың, талмайсың. Шомылып ал шалшыққа, Қона ғой біздің баққа. Д. Ахметова. "Қайда барсаң – соны табасың" дидактикалық ойыны. (дене шынықтыру) Мақсат-міндеттері. Балаларға кеңістікті бағдарлауды үйрету. Педагог белгілі заттарды (жемістер мен көгөністерді немесе ойыншықтарды, құралдарды) ойын аланының әр жеріне қояды. Бала педагог айтқан бағытты қолмен көрсетіп, сол бағыт бойынша жүріп, жасырылған объектіні табу керек. Педагог нұсқауларды нақтылы және дұрыс беру керек: алға бес қадам, солға екі қадам, оңға тағы екі қадам. Күрделенуі: балалардың өздері топтастарына нұсқау беріп, жүргізуші бола алады. Еңбек әрекеті: шығарылған материалдардың құмын қағу, орнына жинау. Мақсат-міндеттері.</p>	<p>оларды ажыратуды ұсынады. Құстардың түрі көп болмаса, педагог смартфонна жазылған құстардың дыбыстарын тындатып, дұрыс атауды ұсынады. Балалар құстардың үнін сөзбен қалай айтуға болатынын түсіндіреді. Торғай - шырылдайды. Қарға - қарқылдайды. Сауысқан - шықылықтайды. Бөдене - бытпылдайды. Бұлбұл - сайрайды. "Торғайдың әні" артикуляциялы қ жаттығуы.(сөйл еуді дамыту) Мақсат-міндеттері. Балаларды мәтінді еске сақтауды және мәнерлеп айтуға</p>	<p>аспанда қалықтайды. Құстардың қанаттары қауырсындардан тұрады. Құстар аяқтарымен жүреді және секіреді. Мысалы, түйекұс жылдам жүгіреді. Құстар әуеде қанаттарын желкендей жайып қалықтайды. Мысалы, бүркіт биік ұшып, қалықтап, өз қорегін андиды. Балаларға құстардың ұшып, қалықтап жүретінін бейнежазбадан көрсету. Ересектермен бірге орындалатын қарапайым еңбек тапсырмалары: бақша үлескесін ағаш үгінділерімен жабу. Мақсат-міндеттері. Жұппен жұмыс істеуді үйрету; достық қарым-</p>
--	--	--	---	---	--	---

	<p>мүшелерін дамыту; ұйымшылдыққа тәрбиелеу. Педагог балаларға "акку-каздар" болуды ұсынады. Балалар алаңның бір жағына, педагог қарама-қарсы жаққа тұрады. Алаңның ортаңғы екі шетінде (санамақпен таңдалған) екі бала "қасқыр" рөлін ойнап тұрады. Педагог: - Акку-каздар, қайдасындар? Қайда қонып, ұшасындар? Балалар: - Біз ұшамыз жылы жаққа, Қайтқымыз келеді ошаққа! Осы сөздерден кейін балалар қарама-қарсы жаққа жүгіруге ("ұшуға") ұмтылады. "Қасқырлар" "акку-каздарды" ұстап алуға</p>		<p>жүріп, жасырылған объектіні табу керек. Педагог нұсқауларды нақтылы және дұрыс беру керек: алға бес қадам, солға екі қадам, оңға тағы екі қадам. Күрделенуі: балалардың өздері топтастарына нұсқау беріп, жүргізуші бола алады. Еңбек әрекеті: шығарылған материалдардың құмын қағу, орнына жинау. Мақсат-міндеттері. Ұқыптылыққа, тазалыққа тәрбиелеу. "Қаршыға мен қарлығаш" қимыл-қозғалыс ойыны. (дене шынықтыру) Мақсат-міндеттері. Балаларды ойын шартын бұзбай, белгілер бойынша ойнауға, шапшаңдыққа тәрбиелеу.</p>	<p>Ұқыптылыққа, тазалыққа тәрбиелеу. "Қаршыға мен қарлығаш" қимыл-қозғалыс ойыны. (дене шынықтыру) Мақсат-міндеттері. Балаларды ойын шартын бұзбай, белгілер бойынша ойнауға, шапшаңдыққа тәрбиелеу. Ойыншылар екі топқа бөлінеді, екі бағытқа қарайды, екі қатарға тұрады. Бұлардың бір қатары "Қаршығалар" да, екінші қатарындағылар "Қарлығаштар" болады. Бір ойыншыны санамақ арқылы басқарушы ретінде таңдайды. Басқарушы екі саптың арасымен ерсілі-қарсылы жүріп дауыстайды. Алдымен "қар..." дейді де, содан соң қалауынша "шығалар" немесе "лығаштар" деп қосады. Сол кезде бастаушы атын атаған топтағылар бытырай қаша жөнеледі де, аты аталмаған топ оларды қуалайды. Олардың міндеті - қашқан топтағылардың біреуін ұстап алу. Ұсталған ойыншы сол</p>	<p>машықтандыру; артикуляцияны жетілдіру; көркемсөзге қызығушылықты арттыру. Ж. Сымақов "Торғай". Шыр-шыр еткен торғайды, Қорғамасаң, болмайды. Кіп-кішкене торғайлар Ағаштарды қорғайды. Еңбек әрекеті: ағаш тұқымдарын жинау. Мақсат-міндеттері. Балаларды тұқым жинауға ынталандыру. "Ит пен торғай" қимыл-қозғалыс ойыны. (дене шынықтыру) Мақсат-міндеттері. Ит пен торғайдың іс-әрекеттері туралы білімдерін бекіту; дауысты басқаруды үйрету. "Шұңқырдан</p>	<p>қатынасқа тәрбиелеу. "Қайда жасырылғанын тап" қимыл-қозғалыс ойыны. (дене шынықтыру) Мақсат-міндеттері. Кеңістікті бағдарлауды, ақыл-ой қабілетін дамыту. "Жоғары - төмен" қимыл жаттығуы. (дене шынықтыру) Мақсат-міндеттері. Балаларды мәтіннің мәніне, ырғағына сай қимылдауға машықтандыру; жоғары және төмен ұғымдарын пысықтау; табиғат құбылыстарына қызығушылықты арттыру. - Балалар, "жоғары" десем - қолдарыңды жоғары созып шапалақтайсыңдар, "төмен" десем - төмен отырып, тыныш отырасындар.</p>
--	--	--	---	--	---	--

	<p>тырысады. Ұстап алу - баланы қолмен тигізу болып саналады. Педагог алаңның шетінде балалар үшін "қасқырлардан қауіпсіз" орынды сызып қояды. Ойын бірнеше рет қайталанады. Ойын аяқталған сайын, "қасқырлар" ұстап алған "қаздар" саналады. Ойыншылардың қабілеттері бағаланады. "Ұстап ал" қимылды ойын-жаттығуы. (дене шынықтыру) Мақсат-міндеттері. Белгі бойынша жылдам әрекет етуді үйрету; достық қарым-қатынастарды дамыту. Өз бетімен еркін ойын әрекеті: "Мені қуып жет!".</p>		<p>бағытқа қарайды, екі қатарға тұрады. Бұлардың бір қатары "Қаршығалар" да, екінші қатарындағылар "Қарлығаштар" болады. Бір ойыншыны санамақ арқылы басқарушы ретінде таңдайды. Басқарушы екі саптың арасымен ерсілі-қарсылы жүріп дауыстайды. Алдымен "қар..." дейді де, содан соң қалауынша "шығалар" немесе "лығаштар" деп қосады. Сол кезде бастаушы атын атаған топтағылар бытырай қаша жөнеледі де, аты аталмаған топ оларды қуалайды. Олардың міндеті - қашқан топтағылардың біреуін ұстап алу. Ұсталған ойыншы сол топқа өтеді. Қайсы топ қарсы топтың ойыншыларынан өзіне көп қосып алса, сол топ</p>	<p>топқа өтеді. Қайсы топ қарсы топтың ойыншыларынан өзіне көп қосып алса, сол топ ойында жеңеді. "Кім жоғары?" ойыны. (дене шынықтыру) Мақсат-міндеттері. Белгі бойынша балалардың жер деңгейінен жоғары тұрған заттардың үстіне шығып алу қабілетін дамыту. "Заттар" ретінде орындықтарды, сатыларды, дінгектерді қолдану. Өз бетімен еркін ойын әрекеті: "Өзеннен өту". Мақсат-міндеттері. Бөрене үстінде түзу және қырындап жүруге жаттықтыру; дене тепе-теңдігін сақтауға бейімдеу. (сөйлеуді дамыту, дене шынықтыру, қоршаған ортамен танысу)</p>	<p>аттап секіріп өт" қимылды жаттығуы. (дене шынықтыру) Мақсат-міндеттері. Балаларды ұзындыққа секіруге жаттықтыру; вестибуляр аппаратын, күш-жігерін дамыту. Өз бетімен еркін ойын әрекеті, қимыл-қозғалысты дамыту. Мақсат-міндеттері. Допты бір-біріне астыдан жоғары лақтыру дағдыларын бекіту. (дене шынықтыру, сөйлеуді дамыту)</p>	<p>Күлімдейді алтын күн. Жерде жатыр алтын құм. Құстар ұшты биікке. Сәбіз өсті жүйекте. Кішкентай болдык желектей, Өсеміз биік теректей. Д. Ахметова. Күрделенуі: жаттығу сөздерін жылдамдатып айтып, балаларды сол темпке бейімдеуге болады. "Тым-тырақай" ойыны. (дене шынықтыру) Мақсат-міндеттері. Балаларды ойын шартына сай ойнай білуге баулу; шапшаңдық, зеректік, кеңістікті бағдарлау, жылдам жүгіру қабілеттерін дамыту. Балалар шеңбер құрайды. Бір немесе бірнеше бала шеңбер ортасында</p>
--	--	--	---	--	--	---

	<p>Мақсат-міндеттері. Жалтарып, бағытты өзгертіп жүгіру дағдысын дамыту. (сөйлеуді дамыту, дене шынықтыру, қоршаған ортамен танысу)</p>		<p>ойында жеңеді. "Кім жоғары?" ойыны. (дене шынықтыру) Мақсат-міндеттері. Белгі бойынша балалардың жер деңгейінен жоғары тұрған заттардың үстіне шығып алу қабілетін дамыту. "Заттар" ретінде орындықтарды, сатыларды, діңгектерді қолдану. Өз бетімен еркін ойын әрекеті: "Өзеннен өту". Мақсат-міндеттері. Бөрене үстінде тұзу және қырындап жүруге жаттықтыру; дене тепе-теңдігін сақтауға бейімдеу. (сөйлеуді дамыту, дене шынықтыру, қоршаған ортамен танысу)</p>		<p>санамақ сөздерден кейін ұстап алушылардың рөлін атқаратын болады. Ал, кәнеки, балалар, "Бір, екі, үш!" деп санандар! Бір, екі, үш! Ал тарандар! Бұл сөздерден кейін балалар жан-жаққа бытырай қашады. Оларды ортада тұрған бала ұстап алу керек. Екі-үш бала ұсталған соң, тәрбиеші "Бір, екі, үш!" деп санағанша, балалар жылдам түрде шеңбер құрып тұра қалады. Ойын қайта басталады. Өз бетімен еркін ойын әрекеті, қимыл-қозғалысты дамыту. Мақсат-міндеттері. Жүру және жүгіру техникасын пысықтау. (дене шынықтыру,</p>
--	--	--	--	--	--

						сөйлеуді дамыту, қоршаған ортамен танысу)
Серуеннен оралу 12.10 - 12.30	Балаларды киімдерін жүйелі шешінуге дағдыландыру, шкаф сөрелеріне киімдерін орналастыру, колдарын жуу.					
Түскі ас 12.30 - 13.00	<p>Гигиеналық дағдылар Балаларға қолын жуар алдында жеңдерін түруді, суды жан-жағына шашыратпай бетін жууды үйрету; дәретханадан кейін және қажет болғанда қолды жууды үйрету.</p> <p>Көркемсөз Дос бол сабын, сумен сен, Жии-жиі жуын сен, Таңертен де кешке де, Жуын күндіз, кешке де, Жуын күндіз, түсте де, Жуын тамақ алдында, Жуын тамақ соңында, Жуын ұйықтар алдында, Жуын ақ таң атқанда.</p> <p>(мәдени-гигиеналық дағдылар, көркем сөз)</p>					
Күндізгі ұйқы 13.00 - 15.10	«Айна» ертегісін оқып беру, балаларды ұйықтату. (сөйлеуді дамыту, көркем әдебиет)					
Бірте-бірте тұрғызу, сауықтыру шаралары 15.10 - 15.30	<p>Жалпақтабандықтың алдын алу мақсатында денсаулық жолдарымен жүру.</p> <p>Алған білімдерін бекітіп, мәдени-гигиеналық дағдыларын орындау.</p> <p>«Қайық». Төсекте ішпен жату, қолды иекке таяп қою, жартылай тұрып оңға-солға тербелу.</p> <p>«Кемпірқосақ». Төсекте арқамен жату, аяғымен ауада шеңбер сызу.</p> <p>«Тышқандар». Массажды кілемшеде аяқтың ұшымен және өкшемен тұрып айналу. (мәдени-гигиеналық дағдылар, дене шынықтыру, дербес әрекет)</p>					
Бесін ас 15.30 - 16.00	Үстел үстіндегі асқа назар аудару; үстел басында отыру әдебі мен тамақтану мәдениетіне баулуға бағытталған жеке жұмыс; әдептілік ережелері. (мәдени-гигиеналық дағдылар)					
Балалардың дербес әрекеті (баяу қимылды ойындар, үстел үсті ойындары, бейнелеу әрекеті, кітаптар қарау және тағы басқа әрекеттер)	Сурет салудан ойын-жаттығу "Үйрек". Мақсат-міндеттері. Балаларға Дымково ойыншығы өрнектерінің		Математика негіздерінен ойын-жаттығу "Көлдерге қонған үйректерді санайық". Мақсат-міндеттері. Балаларға заттарды ғана емес,	Математика негіздерінен ойын-жаттығу "Көлдерге қонған үйректерді санайық". Мақсат-міндеттері. Балаларға заттарды ғана емес, дыбыстарды да санауға болатынын	Көркем әдебиеттен ойын-жаттығу "Мысық, қораз және түлкі" ертегісі. Мақсат-міндеттері. Балаларды	Қоршаған ортамен таныстырудан ойын-жаттығу "Тыраулайды тырналар". Мақсат-міндеттері. Балаларды

<p>16.00 - 17.15</p>	<p>элементтерімен үйректің сұлбасын қылқаламның көмегімен безендіруді үйрету. Зейінге жаттығу. "Бірдей екі үйректі тауып ал". Мақсат-міндеттері. Зейін, еске сақтау, ойлау, сөйлеу қабілеттерін дамыту.</p> <p>Сөйлеуді дамытудан ойын-жаттығу "Жыл құстары жылы жаққа ұшты. Сөйлеудің дыбыстық мәдениеті: [ұ], [ү] дыбыстары". Мақсат-міндеттері. Балаларға жыл құстары туралы түсіндіру; [Ұ], [Ү] дауысты дыбыстар жөнінде ұғымдар қалыптастыру; дауысты</p>		<p>дыбыстарды да санауға болатынын түсіндіру. Дамытушы жаттығу. "Құс қайда ұшты? Көрсет." Мақсат-міндеттері. Сөйлеу тілін, кеңістікті бағдарлауды, зейінді дамыту.</p> <p>Қоршаған ортамен таныстырудан ойын-жаттығу "Бұлбұл". Мақсат-міндеттері. Балаларды бұлбұлдың сыртқы көрінісімен таныстыру, бұлбұл туралы түсініктерін кеңейту. Дидактикалық ойын. "Құстар қалай дыбыстайды?" Мақсат-міндеттері. Балаларға құстарды сыртқы бейнесі және дыбыстауы бойынша бір бірінен ажыратуды, тануды үйрету.</p> <p>"Сөздер тізбегі" дидактикалық</p>	<p>түсіндіру. Дамытушы жаттығу. "Құс қайда ұшты? Көрсет." Мақсат-міндеттері. Сөйлеу тілін, кеңістікті бағдарлауды, зейінді дамыту.</p> <p>Қоршаған ортамен таныстырудан ойын-жаттығу "Бұлбұл". Мақсат-міндеттері. Балаларды бұлбұлдың сыртқы көрінісімен таныстыру, бұлбұл туралы түсініктерін кеңейту. Дидактикалық ойын. "Құстар қалай дыбыстайды?" Мақсат-міндеттері. Балаларға құстарды сыртқы бейнесі және дыбыстауы бойынша бір бірінен ажыратуды, тануды үйрету.</p> <p>"Сөздер тізбегі" дидактикалық ойыны. Мақсат-міндеттері. Балалардың сөздік қорын байыту. Ой ұшқырлығын, зейіндерін дамыту; өзара жағымды қарым-қатынасты бекіту. Барысы. Педагог балаларға</p>	<p>"Мысық, қораз және түлкі" орыс халық ертегісінің мазмұнымен таныстыру. Дидактикалық ойын: "Жыл құстарын тап". Мақсат-міндеттері. Құстардың суреттерінің арасынан жыл құстарын табуды үйрету. Зейін, сөйлеу, еске сақтауды дамыту.</p> <p>Жапсырудан ойын-жаттығу "Көлшіктегі торғайлар". Мақсат-міндеттері. Балаларға шаршыдан шеңберді шығарып қию арқылы торғайдың басы мен денесін жапсыруды, дайын дайындамаларды пайдаланып торғайдың қанаттарын жапсыруды</p>	<p>тырнамен таныстыру, тырнаның ерекше қасиеттері туралы түсініктерін кеңейту. "Тірек суреттер арқылы тырна туралы әңгімеле" шығармашылық ойыны. Мақсат-міндеттері. Балалардың тырна туралы білімдерін ертегі негізінде пысықтау.</p> <p>"Логикалық жұптар" (табиғат құбылыстары) дидактикалық ойыны. Мақсат-міндеттері. Белгілі құбылыстар бейнеленген карточкаларды жинап, логикалық екі карточканы біріктіру; білімдерін жүйелеу; ойлау, еске сақтау қабілеттерін, сөйлеу тілдерін, қиялдарын дамыту; түрлі құбылыстарға қызығушылыққа,</p>
----------------------	---	--	--	--	--	--

	<p>дыбыстардың сөздердің құрамында жіңішке және жуан болып естілуін түсіндіру.</p> <p>Қимылды ойын. "Қаздар! Ұшыңдар!"</p> <p>Мақсат-міндеттері. Балаларға ойын шартына сай қозғалуды үйрету; ойындағы мәтін бойынша диалогке қатысуға, рөлді сөздеріне сай атқаруға жаттықтыру; белсенді қарым-қатынасқа, шапшаңдыққа, зеректікке тәрбиелеу.</p> <p>(дене шынықтыру)</p> <p>Сюжетті-рөлдік ойын.</p> <p>"Асхана".</p> <p>Мақсат-міндеттері. Балалардың асханада жұмыс істейтін мамандар: аспаз,</p>		<p>ойыны.</p> <p>Мақсат-міндеттері. Балалардың сөздік қорын байыту. Ой ұшқырлығын, зейіндерін дамыту; өзара жағымды қарым-қатынасты бекіту.</p> <p>Барысы.</p> <p>Педагог балаларға қандай сала бойынша сөз құрайтындарын айтады. Берілген жағдайда "Отбасы" тақырыбы қарастырылады.</p> <p>Педагог "Отбасы" түсінігіне байланысты сөздердің бірін айтады да, келесі балаға жалғастыруды ұсынады. Егер бала белгіленген уақытта сәйкес сөз тауып айта алмаса, өз өнерін көрсетеді.</p> <p>(сөйлеуді дамыту)</p> <p>Сюжетті-рөлдік ойын.</p> <p>"Отбасы".</p> <p>Мақсат-міндеттері. Балалардың отбасы мүшелері туралы түсініктерін бекіту; отбасы мүшелерінің жанұядағы рөлін пысықтау; үлкенге құрмет сезімдерін, жақынына сүйіспеншілікке тәрбиелеу.</p> <p>Керекті құрал-жабдықтар.</p> <p>Отбасы мүшелеріне қажет заттар: көзілдірік, ыдыстар, алжапқыш, кітап, газет, сыпырғыш, шелек пен орамал, ойыншықтар, ойыншық тұрмыстық техника және тағы басқа.</p>	<p>қандай сала бойынша сөз құрайтындарын айтады. Берілген жағдайда "Отбасы" тақырыбы қарастырылады.</p> <p>Педагог "Отбасы" түсінігіне байланысты сөздердің бірін айтады да, келесі балаға жалғастыруды ұсынады.</p> <p>Егер бала белгіленген уақытта сәйкес сөз тауып айта алмаса, өз өнерін көрсетеді.</p> <p>(сөйлеуді дамыту)</p> <p>Сюжетті-рөлдік ойын.</p> <p>"Отбасы".</p> <p>Мақсат-міндеттері. Балалардың отбасы мүшелері туралы түсініктерін бекіту; отбасы мүшелерінің жанұядағы рөлін пысықтау; үлкенге құрмет сезімдерін, жақынына сүйіспеншілікке тәрбиелеу.</p> <p>Керекті құрал-жабдықтар.</p> <p>Отбасы мүшелеріне қажет заттар: көзілдірік, ыдыстар, алжапқыш, кітап, газет, сыпырғыш, шелек пен орамал, ойыншықтар, ойыншық тұрмыстық техника және тағы басқа.</p>	<p>үйрету.</p> <p>Дидактикалық ойын. "Құстың ұясы".</p> <p>Мақсат-міндеттері. Геометриялық пішіндерден құстың ұясын құрастыруды үйрету.</p> <p>Вариативті компонент.</p> <p>Математика негіздері</p> <p>"Алан мен Дана қонақта".</p> <p>Мақсат-міндеттері. Балаларды 5 санының жасалуымен және 5 цифрымен таныстыру; цифрларды суреттермен сәйкестендіру; 5-ке дейін реттік санау дағдыларын дамыту.</p> <p>Сюжетті-рөлдік ойын.</p> <p>"Үй құрастыру".</p> <p>Мақсат-міндеттері. Балалардың</p>	<p>ізденімпаздыққа тәрбиелеу.</p> <p>Керекті құрал-жабдықтар.</p> <p>Әртүрлі табиғи құбылыстар бейнеленген суретті-карточкалар.</p> <p>Барысы.</p> <p>Балалар суреттердегі белгілі табиғат құбылыстарына мұқият қарап, составить логикалық жұптар құрайды.</p> <p>Логикалық жұптар тізбегі мынандай болуы мүмкін: тамшы-жаңбыр; тамшы - шатырдағы мұз тамшысы; тамшы - тұман; тамшы - кемпірқосақ; тамшы - мұз; тамшы - бұлақ; жапырақ - ағаш; жапырақ - бұтақ; жапырақ - гүл және тағы басқа.</p> <p>Сюжетті-рөлдік ойын.</p> <p>"Театр".</p> <p>Мақсат-міндеттері. Ойын барысында</p>
--	---	--	---	--	---	--

	<p>даяшы, кассир, гардероб қызметкері жайлы білімдерін, әдептілік ережелерін меңгеруді, қоғамдық орындардағы тамақтану әдебін, оларды сақтауға ынталануды бекіту; еңбекті құрметтеуге, әдептілік негізінде қарым-қатынас құруға тәрбиелеу. Керекті құрал-жабдықтар. Асхана жиһаздары (үстел, орындықтар), асхана қызметкерлерінің киім үлгілері мен (аспаз, даяшы, кассир, гардероб қызметкері). Барысы. Алдымен педагог балалармен аспаздың адамдар (тұтынушы)</p>		<p>мүшелерінің жанұядағы рөлін пысықтау; үлкенге құрмет сезімдерін, жақынына сүйіспеншілікке тәрбиелеу. Керекті құрал-жабдықтар. Отбасы мүшелеріне қажет заттар: көзілдірік, ыдыстар, алжапқыш, кітап, газет, сыпырғыш, шелек пен орамал, ойыншықтар, ойыншық тұрмыстық техника және тағы басқа. Барысы. Балалар отбасы мүшелерінің рөлдерін өзара бөлісіп алады да, өздеріне қажет киімдер мен құралдарды алып, өз орындарына барады. Педагог балалармен қойылымда қандай оқиға көрсетілуі керек екенін бірге анықтайды. Педагог диалог барысында ойыншылар арасындағы сөйлеу</p>	<p>Барысы. Балалар отбасы мүшелерінің рөлдерін өзара бөлісіп алады да, өздеріне қажет киімдер мен құралдарды алып, өз орындарына барады. Педагог балалармен қойылымда қандай оқиға көрсетілуі керек екенін бірге анықтайды. Педагог диалог барысында ойыншылар арасындағы сөйлеу тізбегін, әдептілік ережелерінің сақталуын реттейді, бекіту сұрақтарын қояды. (математика негіздері, қоршаған ортамен танысу, сөйлеуді дамыту)</p>	<p>құрылыс нысандарын тұрғызуға қатысатын мамандар жайлы білімдерін кеңейту, бекіту; еңбексүйгіштікке, жауапкершілікке тәрбиелеу. Керекті құрал-жабдықтар. Құрылыс материалдары, қағаз беттері, қара қарындаштар, сызбалар, ойыншық жүк тасымалдаушылар, құрылысқа керек ойыншық саймандар (балға, бұрауыш, кемпірауыз және тағы басқа). Педагог құрылысқа қатысатын мамандар жайлы балалармен алдын ала әңгімелеседі. Балалар сәулетші, инженер-құрылысшы, тас қалаушы, жүк тиеуші,</p>	<p>балалар мен бірге театрдың маңызы, адам өміріне қандай пайдасы бар екенін анықтау; әртіс, режиссер, оператор, жарық беруші, гардеробшы, капельдинер, костюм бойынша декоратор, суретші, лицейист сияқты мамандар туралы білімдерін бекіту; жағымды қарым-қатынас орнату; мәдениет орындарындағы тәртіп ережелерін пысықтау; сөйлеу мәнерін дамыту; достыққа тәрбиелеу. Керекті құрал-жабдықтар. Сахна орны. "Театр" жазбасы; сахна макеті, сахналық қойылымдарға қажет (үй, ағаш, қоршау және мүмкіндігіне қарай перделер және тағы басқа), кейіпкерлердің костюмдері, кейіпкерлер</p>
--	---	--	--	--	--	---

	<p>тәтті-дәмді тағамдар әзірлеу жұмысы туралы әңгімелеседі. Суреттер көрсетеді, педагогикалық жағдаяттарды шешеді. Алдымен, педагог балалармен бірге белгілі тағамдар тізімін, ас мәзірін құрастырады. Ол үшін педагог пен балалар кешкі уақытта журналдардан ойында пайдаланатын түрлі тағамдардың фотосуреттерін қиып алады. Педагог адамдар келгенше жұмысшылардың жұмысын бақылауда ұстайды (балалардың орындарында отырып). Барлық тағамдар дайын болғаннан кейін, балаларды (тұтынушыларды) ас бөлмесіне</p>		<p>тізбегін, әдептілік ережелерінің сақталуын реттейді, бекіту сұрақтарын қояды. (математика негіздері, қоршаған ортамен танысу, сөйлеуді дамыту)</p>		<p>жүргізуші, сияқты мамандардың қызметтік міндеттерін анықтайды. Балалар құрылысқа қатысатын мамандардың рөлін өзара бөлісіп алады; өздеріне қажет киімдер мен құрал-жабдықтарды алып, өз орындарына барады. Педагог балалармен бірлесіп, ойынды сәулетші бастайтынын айтады. Балалар жүк тиеуші, жүргізуші, кірпіш қалаушы мен инженер-құрылысшының жұмыстарын орындайды. Педагог диалог барысында ойыншылар арасындағы сөйлеу тізбегін, әдептілік ережелерінің</p>	<p>қолына ұстайтын құралдар. Барысы. Педагог балалармен бірге театрда қандай қойылымдар қойылатыны жайлы суреттерді қарастырады, көрермендер мен әртістер арасындағы айырмашылықтарды анықтайды. Көрермендер алдында қойылым орнында режиссер, дыбыс режиссері, оператор, жарық беруші, костюм әрлеуші, суретші, әрлеуші сияқты мамандар еңбек ететінін айтылады. Балалар әр маман сахналық қойылымға дайындық алдында қандай қимыл-қозғалыс орындайтынын жаттығулар арқылы көрсетеді. Кейін балалар белгілі рөлдердің қайсын орындағысы келетін тілектерін</p>
--	--	--	--	--	---	---

	<p>шақырады. Келушілерге даяшы ас мәзірін ұсынады, балалар тапсырыс береді, аспаз ас әзірлеуді көрсетеді, даяшы балаларға асты әкеліп, "төлем" қабылдайды. Балалар "даяшы", "мәзір", "тағам" сияқты жана сөздерді айту керек. Педагог ойын барысын өзі түзетеді, балалардың әрекетін белсендіру үшін қосымша сұрақтар қояды, Соңында педагог балалармен бірге қорытынды жасайды: адамдар дәмді, әсем безендірілген тағамдардан дәм тату үшін, асхана жұмысшылары тынбай еңбектенеді; "рақмет",</p>				<p>сақталуын реттейді, бекіту сұрақтарын қояды. Педагог балармен бірге қорытынды жасайды: салынған үйдің сапасы жақсы болу үшін, құрылыс мамандарының бірге кеңесуі; жұмысты жоспарға сәйкес орындауы; үй тұрғызуда қауіпсіздік ережелерін қатаң сақтауы. (көркем әдебиет, жапсыру, математика негіздері, құрастыру, сөйлеуді дамыту)</p>	<p>білдіреді, орындарына орналасады. Әртістерді біріктіру үшін педагог алдымен режиссер қызметін өзіне алады, белгілі ертегі сюжетін тандайды. Педагог ойын барысын сөз тіркестерімен сүйемелдейді, ойыншыларға қосымша сұрақтар қояды, ары қарай ойын тізбегінің жалғасуына ықпал етеді . Соңында педагог балалармен бірге қорытынды жасайды: сахналық қойылымдар көрермендерге қызық болу үшін, тек қана әртістер емес, сонымен қатар басқа да көптеген мамандар қызмет етеді; еңбекті бағалау керек; театр - әдептілік ережелері сақталатын мәдени</p>
--	--	--	--	--	--	---


	<p>"өтінемін" сөздерін қолдану, дастарқан басында шуламау, асты дұрыс шайнау, асхана құралдарын дұрыс қолдану, адамның қоғамдық орындарда ережелерді орындауы. (қоршаған ортамен танысу, сөйлеуді дамыту, көркем әдебиет)</p> <p>Вариативті компонент. Құрастыру "Жолдағы серігің". Мақсат- міндеттері. Балаларға құрамында: цилиндр, тақтайша, призма, кірпіш, текше бар құрылыс материалдары жинағынан жеңіл көлікті құрастыруды</p>					<p>орындардың бірі. (қоршаған ортамен танысу, сөйлеуді дамыту)</p>
--	--	--	--	--	--	---

	<p>үйрету; көліктің бөліктерін атай білу; көлік және оның түрлері туралы, көлікті қандай мақсатта қолдану керектігі туралы түсініктерін дамыту.</p> <p>Дидактикалық ойын: "Көліктің қолдану мақсатын тап".</p> <p>Мақсат-міндеттері.</p> <p>Балалардың көлік туралы білімдерін кеңейту; көліктің қандай мақсатта қолданылатынын анықтай білу іскерліктерін жетілдіру. (сурет салу, сөйлеуді дамыту, дене шынықтыру, құрастыру)</p>					
<p>Балалармен жеке жұмыс</p>	<p>«Сықырлы суреттер».</p> <p>Мақсат-міндеттері.</p> <p>Балалардың логикалық ойлау қабілетін, ес, зейін, қабылдау үрдістерін дамыту.</p>		<p>«Танып ал да, атын ата».</p> <p>Мақсат-міндеттері.</p> <p>Заттың түр-түсін, пішінін, атын атауға жаттықтыру; сөздік қорын молайту; ойлау қабілетін дамыту.</p> <p>Ойынның құрал-жабдықтары:</p>	<p>«Танып ал да, атын ата».</p> <p>Мақсат-міндеттері.</p> <p>Заттың түр-түсін, пішінін, атын атауға жаттықтыру; сөздік қорын молайту; ойлау қабілетін дамыту.</p> <p>Ойынның құрал-жабдықтары: әртүрлі</p>	<p>Тыныс алу жаттығуы:</p> <p>«Мен құйынмын».</p> <p>Мен құйынмын, құйынмын, Шаң тозаңды үйірдім.</p> <p>Ү-ү-ү-ү-ф!</p> <p>Кездескеннің</p>	<p>Дидактикалық ойын "Құстарды көлеңкесінен таны".</p> <p>Мақсат-міндеттері.</p> <p>Баланың зейін қабілетін дамыту, затты сөзбен</p>

	<p>Ойынның құрал-жабдықтары: әртүрлі сурет қиындылары. Ойынның мазмұны: балалар алдарындағы үлгі бойынша қиындылардан сурет құрайды. Сурет бойынша әңгіме құрауды ұсыну.</p> <p>(сөйлеуді дамыту, көркем әдебиет, қазақ тілі)</p>		<p>жабдықтары: әртүрлі ойыншықтар немесе суреттер.</p> <p>(математика негіздері, қоршаған ортамен танысу)</p>	<p>ойыншықтар немесе суреттер. Ойынның мазмұны: балаларға әртүрлі ойыншықтарды көрсету. Ортаға бір-бір баладан шақырып, бір ойыншықты алып, оның түр-түсін, пішінін, қасиетін анықтауды және сол ойыншық жайлы әңгіме құрауды немесе тақпақ айтып беруді ұсынады.</p> <p>(математика негіздері, қоршаған ортамен танысу)</p>	<p>барлығын Ұшырамын деп шүйілдім. Ү-ү-ү-ү-ф! Өлең жолын тәрбиеші айтады, әр екі жол сайын балалар тыныс алу жаттығуын жасайды.</p> <p>(дене шынықтыру, сөйлеуді дамыту, көркем әдебиет)</p>	<p>сипаттауды, ұқыптылыққы үйрету. Құстардың суреттерін құстардың көлеңкесімен сәйкестендіреді.</p> <p>(қоршаған ортамен танысу, сөйлеуді дамыту)</p>
<p>Серуенге дайындық Серуен 17.15 - 17.40</p>	<p>Мақсаттары:</p> <ul style="list-style-type: none"> - киімді дұрыс бүктеуді, ілуді, аяқ-киімді түзу қоюды әдетке айналдыру; - ауа райына сай киінгенін қадағалай білуді, киімді, аяқ-киімді таза ұстауға баулу; - көмек көрсете білуге, алғыс айтуға тәрбиелеу. <p>(дербес әрекет)</p>					
	<p>Серуенге қызығушылықтарын ояту. "Жыл құстары" тақырыбында жеке әңгімелесулер. (дербес әрекет)</p>					
<p>Серуеннен оралу 17.40 - 17.50</p>	<p>Балаларды киімдерін жүйелі шешінуге дағдыландыру, шкаф сөрелеріне киімдерін орналастыру, қолдарын жуу. (мәдени-гигиеналық дағдылар, дербес әрекет)</p>					
<p>Балалардың дербес әрекеті (баяу қимылды ойындар, үстел үсті ойындары, бейнелеу әрекеті, кітаптар қарау және тағы басқа әрекеттер)</p>	<p>Кітап бұрышында: өткен тақырыптар бойынша суреттерді қарау, сипаттау; ертегілерді есте жаңғырту, кейіпкерлердің сөздерін қайталау. (коммуникативті дағдылар, сөйлеуді дамыту, көркем әдебиет, қазақ тілі)</p> <p>Музыкалық аспаптармен ойындар. "Ас атасы - нан" тақырыбында әндер жаттау, тыңдау. Аспаптармен танысу, ойындар. Қазақтың ұлттық күйлерін тыңдату. Ертеңгілікке дайындық. (музыка)</p> <p>Өнер бұрышында "жыл құстары" тақырыбында мүсіндеу, жапсыру, суретін бояу. (шығармашылық дағдылар, сурет салу, жапсыру, мүсіндеу)</p> <p>Теартлық қойылымдар.</p> <p>«Табиғат балалардың дүниетанымын, тіл байлығын дамыту.</p> <p>- Табиғат дегеніміз не?</p> <p>Табиғат – жер, тау, ағаш, су, орман, өсімдіктер мен жан-жануарлардан тұратын қоршаған орта.</p> <p>(мәдени-гигиеналық дағдылар, дербес әрекет)</p> <p>Еркін ойындар.</p>					

<p>Балалардың үйге қайтуы (ата-аналарға кеңес) 17.50 - 18.30</p>	<p>Ата-аналарға кеңес. "Балалардағы агрессивті мінез-құлықтың бастаулары".</p>		<p>Кеңес: "Ата-аналар дүкеннен баланың ұнатқан ойыншығын сатып әпермеген кезде өзін қалай ұстау қажет?"</p>	<p>Кеңес: "Ата-аналар дүкеннен баланың ұнатқан ойыншығын сатып әпермеген кезде өзін қалай ұстау қажет?"</p>	<p>Ата-аналарға кеңес: "Баланың үйдегі іс-әрекетін балабақшаның күн тәртібіне сәйкес ұйымдастыру".</p>	<p>«Бүгін біз не үйрендік?» ата-аналармен сұхбат жүргізу.</p>
---	--	--	---	---	--	---

ТӘРБИЕЛЕУ-БІЛІМ БЕРУ ПРОЦЕСІНІҢ ЦИКЛОГРАММАСЫ

<p>Білім беру ұйымы (балабақша)</p>	<p align="center">«Бағлан» бөбекжайы </p>									
<p>Топ/сынып</p>	<p align="center">Ересек топ</p>									
<p>Тобы, топтың реттік саны, атауы</p>	<p align="center">«Балдәурен»</p>									
<p>Балалардың жасы</p>	<p align="center">4 жасар балалар</p>									
<p>Педагогтің аты-жөні</p>	<p align="center">Усенбаева Улбала, Балқыбекова Гүлжазира</p>									
<p>Жоспардың құрылу кезеңі (апта күндерін, айды, жылды көрсету)</p>	<p align="center">31.10-04.11.2022ж.</p>									
<p>Апта күндері</p>	<p align="center"><i>Дүйсенбі</i></p>	<p align="center"><i>Сейсенбі</i></p>	<p align="center"><i>Сәрсенбі</i></p>	<p align="center"><i>Бейсенбі</i></p>	<p align="center"><i>Жұма</i></p>					
<p>Күн тәртібі</p>	<p>31.10.2022</p>	<p>01.11.2022</p>	<p>02.11.2022</p>	<p>03.11.2022</p>	<p>04.11.2022</p>					
<p>Балаларды қабылдау Ата-аналармен әңгімелесу, кеңес беру Балалардың дербес әрекеті (баяу қимылды ойындар, үстел үсті ойындары, бейнелеу әрекеті, кітаптар қарау және тағы басқа әрекеттер) Таңертенгі жаттығу 08.00 - 08.40</p>	<p>Таңғы сүзгі: балалардың терісін, дене қызуын, сыртқы көрінісін тексеру. Балаларды жақсы көңіл күймен қарсы алу және оларға қолайлы жағдай жасау. Баланың көңіл күйін, оның жеке пікірін, қызығушылығын анықтау. (сөйлеуді дамыту)</p> <p>Әңгімелесу. Ата-аналарға балабақшаға уақытында келуді ескерту. Ата-аналарға балалардың тазалықтарын қадағалауды ескерту.</p> <table border="1" data-bbox="414 837 1960 1556"> <tr> <td data-bbox="414 837 728 1556"> <p>"Бөлме өсімдіктеріне бүріккіш пистолеттен су бүрку". Мақсат-міндеттері. Жаңа еңбек дағдыларын үйрету; балалардың жапырақтарға ылғалдың қажеттігі туралы түсініктерді бекіту; өсімдіктерге ұқыпты қарауға тәрбиелеу. Балаларға өсімдіктерді суару қажеттілігін өз бетінше анықтауды үйрету (топырақтың түсі мен күйіне, өсімдіктің пайда</p> </td> <td data-bbox="728 837 1041 1556"> <p>"Кір сүлгілерді ауыстыру". Мақсат-міндеттері. Еңбекке тұрақты қызығушылықты сақтау, тапсырманы мұқият орындауға ұмтылу. Сүлгіні ілгішке іліп қоюды үйрету. (сөйлеуді дамыту, еңбек дағдылары)</p> </td> <td data-bbox="1041 837 1355 1556"> <p>"Шешіну бөлмесінің шкафындағы тәртіп". (тәрбиешінің көмекшісімен бірге) Мақсат-міндеттері. Балаларға жеке шкафтарында тәртіп сақтауды үйрету; шкафты киім мен аяқкиімнен босату, сөрелерді дымқыл шүберекпен сүрту және киімді ұқыптылықпен бүктеп, орнына жинап қою. Еңбекқорлықты, тәртіпті көре білуді, ұжымда бірлесіп еңбек етуді үйрету. (сөйлеуді дамыту,</p> </td> <td data-bbox="1355 837 1668 1556"> <p>"Орындықтарды жуу". Мақсат-міндеттері. Балаларға тәрбиешінің көмекшісіне көмектесуге, топтық бөлмедегі орындықтарды таза ұстауды үйрету: оларды дымқыл шүберекпен сүртуді; орындарына қоюды үйрету. Еңбек дағдыларын дамыту, жұмыс кезінде мәдени-гигиеналық талаптарды сақтау қабілетін қалыптастыру. Ересектерге</p> </td> <td data-bbox="1668 837 1960 1556"> <p>"Біз топ бөлмесінде және жатын бөлмесіндегі терезе алдындағы тақтайды дымқыл шүберекпен сүртеміз". Мақсат-міндеттері. Балаларға сумен жұмыс істегенде келесі ережелерді сақтауды үйрету: жеңді түру, шүберекті сулау, құрғатып сығу, кірлегенде сумен жуып-шаю. (сөйлеуді дамыту, еңбек дағдылары)</p> </td> </tr> </table>					<p>"Бөлме өсімдіктеріне бүріккіш пистолеттен су бүрку". Мақсат-міндеттері. Жаңа еңбек дағдыларын үйрету; балалардың жапырақтарға ылғалдың қажеттігі туралы түсініктерді бекіту; өсімдіктерге ұқыпты қарауға тәрбиелеу. Балаларға өсімдіктерді суару қажеттілігін өз бетінше анықтауды үйрету (топырақтың түсі мен күйіне, өсімдіктің пайда</p>	<p>"Кір сүлгілерді ауыстыру". Мақсат-міндеттері. Еңбекке тұрақты қызығушылықты сақтау, тапсырманы мұқият орындауға ұмтылу. Сүлгіні ілгішке іліп қоюды үйрету. (сөйлеуді дамыту, еңбек дағдылары)</p>	<p>"Шешіну бөлмесінің шкафындағы тәртіп". (тәрбиешінің көмекшісімен бірге) Мақсат-міндеттері. Балаларға жеке шкафтарында тәртіп сақтауды үйрету; шкафты киім мен аяқкиімнен босату, сөрелерді дымқыл шүберекпен сүрту және киімді ұқыптылықпен бүктеп, орнына жинап қою. Еңбекқорлықты, тәртіпті көре білуді, ұжымда бірлесіп еңбек етуді үйрету. (сөйлеуді дамыту,</p>	<p>"Орындықтарды жуу". Мақсат-міндеттері. Балаларға тәрбиешінің көмекшісіне көмектесуге, топтық бөлмедегі орындықтарды таза ұстауды үйрету: оларды дымқыл шүберекпен сүртуді; орындарына қоюды үйрету. Еңбек дағдыларын дамыту, жұмыс кезінде мәдени-гигиеналық талаптарды сақтау қабілетін қалыптастыру. Ересектерге</p>	<p>"Біз топ бөлмесінде және жатын бөлмесіндегі терезе алдындағы тақтайды дымқыл шүберекпен сүртеміз". Мақсат-міндеттері. Балаларға сумен жұмыс істегенде келесі ережелерді сақтауды үйрету: жеңді түру, шүберекті сулау, құрғатып сығу, кірлегенде сумен жуып-шаю. (сөйлеуді дамыту, еңбек дағдылары)</p>
<p>"Бөлме өсімдіктеріне бүріккіш пистолеттен су бүрку". Мақсат-міндеттері. Жаңа еңбек дағдыларын үйрету; балалардың жапырақтарға ылғалдың қажеттігі туралы түсініктерді бекіту; өсімдіктерге ұқыпты қарауға тәрбиелеу. Балаларға өсімдіктерді суару қажеттілігін өз бетінше анықтауды үйрету (топырақтың түсі мен күйіне, өсімдіктің пайда</p>	<p>"Кір сүлгілерді ауыстыру". Мақсат-міндеттері. Еңбекке тұрақты қызығушылықты сақтау, тапсырманы мұқият орындауға ұмтылу. Сүлгіні ілгішке іліп қоюды үйрету. (сөйлеуді дамыту, еңбек дағдылары)</p>	<p>"Шешіну бөлмесінің шкафындағы тәртіп". (тәрбиешінің көмекшісімен бірге) Мақсат-міндеттері. Балаларға жеке шкафтарында тәртіп сақтауды үйрету; шкафты киім мен аяқкиімнен босату, сөрелерді дымқыл шүберекпен сүрту және киімді ұқыптылықпен бүктеп, орнына жинап қою. Еңбекқорлықты, тәртіпті көре білуді, ұжымда бірлесіп еңбек етуді үйрету. (сөйлеуді дамыту,</p>	<p>"Орындықтарды жуу". Мақсат-міндеттері. Балаларға тәрбиешінің көмекшісіне көмектесуге, топтық бөлмедегі орындықтарды таза ұстауды үйрету: оларды дымқыл шүберекпен сүртуді; орындарына қоюды үйрету. Еңбек дағдыларын дамыту, жұмыс кезінде мәдени-гигиеналық талаптарды сақтау қабілетін қалыптастыру. Ересектерге</p>	<p>"Біз топ бөлмесінде және жатын бөлмесіндегі терезе алдындағы тақтайды дымқыл шүберекпен сүртеміз". Мақсат-міндеттері. Балаларға сумен жұмыс істегенде келесі ережелерді сақтауды үйрету: жеңді түру, шүберекті сулау, құрғатып сығу, кірлегенде сумен жуып-шаю. (сөйлеуді дамыту, еңбек дағдылары)</p>						

	<p>болуына байланысты), суару техникасын еске түсіру. (қоршаған ортамен танысу, сөйлеуді дамыту, қазақ тілі, көркем әдебиет, сурет салу)</p>		<p>еңбек дағдылары)</p>	<p>көмектесуге ынталандыру, олардың жұмысын құрметтеуге тәрбиелеу. (сөйлеуді дамыту, еңбек дағдылары, дербес әрекет)</p>	
	<p>Саусақ жаттығуы 1. Шынжыр. Оң және сол қолдың бас бармағы мен балаң үйрек саусағын түйістіру, оларды өзара айқасытру, шынжыр жасау. 2. Піл: оң қолдың алақаны жайылып тұрады. Сол қолдың саусақтары бас бармақ пен кішкене бөбек артқы аяғы болса, балаң үйрек пен шылдыр шүмек алдыңғы аяқтар, ал ортаңғы саусақ пілдің тұмсығы болады. 3. Доп: алақандар бір-біріне жабысады. (доп пішінін жасайды) 4. Гүл: қолдар, саусақтар жоғары қарайды. Алақандар айшанақпен қосыла түптері өзара жанасады. Саусақтар ашылады. Осы жаттығуларды орындай отырып, мына өлең жолдарын айтады. Саусақтар шынжыр болады,</p>	<p>Үстел ойыны. «Сурет бойынша жинастыр». Мақсат-міндеттері. Қолдың ұсақ моторикасын жетілдіру. (танымдық дағдылар)</p> <p>Көркем сөзді мәнерлеп оқу жаттығуы. Мақсат-міндеттері. Балалардың көркем сөзге қызығушылықтарын арттыру; мәнерлеп оқуға ынталандыру. Тәттісін-ай, мына жеміс-жидектің, Сүйсініп-ақ жейміз оны тәбетпен. Сүт ботқасын таңғы асқа береміз. Денсаулыққа пайдалысы-ет екен</p> <p>Ұннан піскен бауырсағым, бәлішім, Тәттілерім дастарқанның сәні шын. Жеміс-жидек дәруменге бай екен,</p>	<p>«Бұлт неге ұқсайды?» Мақсат-міндеттері. Әртүрлі заттар мен жануарлардың сыртқы бейнесін табуды үйрету. Қиялын, шығармашылық қабылдауын дамыту. (танымдық дағдылар, сөйлеуді дамыту, қоршаған ортамен танысу)</p> <p>"Жаңбыр қалай пайда болады?" дидактикалық ойыны. Мақсат-міндеттері. Балалардың жаңбыр туралы түсініктерін кеңейту; қоршаған ортаның заңдылықтарына қызығушылықты арттыру. Педагог балаларға әртүрлі табиғат құбылыстары бейнеленген суреттерді қарастыруға уақыт береді. Педагог балаларға</p>	<p>«Мысық пен тышқан». Тышқан қашты мысықтан, (еденде саусақтармен қашады) Жылдамдатып жүгірді. (жылдам жүгіреді) Орын тапты қуыстан, (екі қолының саусақтарын айқастыра жұдырықтайды) Зәресін мысық ұшырды. Қарады мысық тесіктен, (көздерімен жан-жаққа қарайды) Тышқанға: «Бері шық!» - деді. (қабағын түйеді) Еденді ұрды «Тук-тук!» деп, (айқасқан жұдырығымен еденді ұрады) Тырналады, кетпеді. (еденді тырналайды) Былай-былай тартады. (айқасқан жұдырығын екі жаққа тартады) Бұза алмады қамалды. Амалы құрып мысықтың,</p>	<p>«Жұбын тап». Мақсат-міндеттері. Балалардың ақыл-ойын, тілін дамыту, зейінді болуға тәрбиелеу. Ойын атрибуттары: жемістер мен өккөгөністерге байланысты текшелер. Ойынның барысы: ойынға 3-4 бала қатысуға болады. Балалар суреті бар текшелерді (доминоны) бөліп алады да, қызықты ойын бастайды. Атаы аталған бала текшені бірінші болып қояды, қалған балалар қойылған суретке байланысты өздерінде бар текшелерді рет-ретімен қояды. Кімнің қолындағы текше бұрын бітсе, сол бала жеңіске жетеді. (сөйлеуді дамыту, танымдық дағдылар)</p> <p>"Көгөністі ата" дидактикалық</p>

	<p>Үзілмейді тартсаң да, Ал, піл келіп шынжырды, Үзіп кетті басқанда. Тұмсығымен доп іздеп, Ойнағысы келіп тұр. Достық үшін пілге мен, Гүл сыйлағым келіп тұр. (сөйлеуді дамыту)</p> <p>"Айналамыздағы геометриялық пішіндер" дамытушы ойыны (жемістер мен көгөністер). Мақсат-міндеттері. Балалардың жеміс пен көгөністер, геометриялық пішіндер туралы түсініктерін пысықтау; ойлау, қабылдау, зейін қабілеттерін жетілдіру. Құралдары: шеңбер, сопақша, шаршы, тіктөртбұрыш, үшбұрыш сияқты пішіндер; жемістер мен көгөністердің кескіндері. - Балалар, қандай геометриялық пішіндерді білесіңдер? (Дөңгелек, сопақша, шаршы, тіктөртбұрыш,</p>	<p>Ең дәмдісі піскен тәтті нан екен. Д. Бұланбаева. (көркем әдебиет, сөйлеуді дамыту)</p>	<p>жаңбырдың қалай пайда болатынын бейнелейтін суреттерді жылдам тауып алу керектігін айтады. Жаңбырдың қалай пайда болғанын бейнелейтін суреттер тізбегіне қарап, балалар педагогпен бірге жаңбырдың пайда болуын әңгімелейді. Құралдары: суреттер: жел, ақ бұлттар, сұр бұлттар, жаңбыр, тұман, теңіз, қар жамылған таулар, кемпіркосақ, қар жауыны, бүршіктің атқаны, жапырақтардың түсіп жатқаны, қардың еріп жатқаны. (сөйлеуді дамыту, қоршаған ортамен танысу)</p>	<p>Үйіне қарай қайтады. Қуанып тышқан есікті, (айқасқан жұдырығына қарап үрлейді) Жәй ғана кеп үрледі. «Алақай, есік ашылды!» - деп, (қолдарын айқара ашады) Ініне қашып үлгерді. (еденде қайта жүреді) (сөйлеуді дамыту)</p>	<p>ойыны. Мақсат-міндеттері. Балалардың сөздік қорын байыту; көгөністер мен жемістердің денсаулыққа пайдасын туралы түсініктерін қалыптастыруды жалғастыру, сұраққа толық жауап беруге ынталандыру. (сөйлеуді дамыту, қазақ тілі)</p>
--	---	--	--	--	---

	<p>үшбұрыш.) - Алдарындағы суреттерде салынған заттарды атап көрейік. (Балалар жемістер мен көкөністерді атайды.) - Оларды қандай сөздерге біріктіреміз? (Жемістер, көгөністер.) - Суреттегі көгөніс пен жемісті өзіне ұқсас геометриялық пішінмен жауып қойыңдар. (математика негіздері, сөйлеуді дамыту, математика негіздері, құрастыру)</p>				
<p>Бастапқы қалып: негізгі тұрыс, екіге бөлінген секірмежіп төменде. 1-2 секірмежіпті жоғары көтеру, аяқтың ұшымен тұру. 3-4 бастапқы қалып: аяқ арасын сәл ашып тұру, секірмежіп төменде. 1 оң жаққа бір қадам жасап, секірмежіпті жоғары көтеру. 2 оңға иілу. 3 тік тұру, секірмежіпті жоғары көтеру. 4 бастапқы қалып. Бастапқы қалып: негізгі тұрыс, секірмежіпті екі бүктеп ұстап, төмен түсіріп тұру. 1-2 отыру, секіртпені жоғары көтеру. 3-4 бастапқы қалып. Бастапқы қалып: аяқтың арасын алшақ қою, секірмежіп иықта. 1 денені оңға бұру. 2 бастапқы қалып. Бастапқы қалып: аяқты сәл ашып, секірмежіпті арт жаққа ұстап тұру. Секірмежіпті алға қарай айналдырып, біраз үзіліс жасап, екі аяқты ауыстыру, бір орында екі аяқты бірге қосып секіру. (мәдени-гигиеналық дағдылар, дербес әрекет, дене шынықтыру)</p>					
<p>Таңғы ас 08.40 - 09.20</p>	<p>Дұрыс тамақтану мәдениетін қалыптастыруды жалғастыру: асхана құралдарын дұрыс қолдану (ас қасық, шай қасық, шанышқы); майлықты ұқыпты пайдалану; нанды үгітпей жеу, ауыздағы асты асықпай шайнау, тамақ ішіп отырғанда сөйлемей; әдепті болуға тәрбиелеу (ас үшін алғыс білдіру, тазалық пен тәртіп сақтау) Біздерде бар қасықтар Сиқырлы екен құралдар. Қолға қасық аламыз.</p>				

	<p>Дәмді астан аламыз. Осы сөздерден кейін балалар таңғы астарын ішеді. Тамақтану кезінде тәрбиеші балалардың орындықта дұрыс отыруын қадағалайды. Бала орындықта дұрыс отырмаса, оған түзу отыру керектігін айтуға болады. (мәдени-гигиеналық дағдылар, дербес әрекет, көркем сөз)</p>				
<p>Ұйымдастырылған іс-әрекетке дайындық 09.20 - 09.30</p>	<p>"Көгөністер дүкені" тақырыбына әңгімелесу. Мақсаты-міндеттері. Балалардың көгөніс дүкені жайлы түсініктерін нақтылау, сөйлеу тілін белсендіру: көгөністер мен жемістерді, сатушы мен сатып алушының әрекеттерін нақтылайтын етістіктерді, сапалық сын есімдерді атау. (сөйлеуді дамыту, қазақ тілі)</p>	<p>«Сәлемдесу». Балалар екі-үш жұп құрап тұрады. Өртүрлі елдің адамдарының сәлемдесу рәсімін көрсетеді. (сөйлеуді дамыту)</p>	<p>"Жыл мезгілдері" дидактикалық ойыны. Мақсат-міндеттері. Балалардың жыл мезгілдері жайлы білімдерін бекіту, мезгілдік өзгерістерді талқылау. Құралдары: жыл мезгілдері туралы суреттер. (сөйлеуді дамыту, қоршаған ортамен танысу)</p>	<p>Күздің кереметі тақырыбындағы суретке қарап әңгімелесу. (сөйлеуді дамыту)</p>	<p>"Жомарт күз" тақырыбын пысықтау, тақпақ айту, жұмбақтар жасыру. (сөйлеуді дамыту)</p>
<p>Білім беру ұйымының кестесі бойынша ұйымдастырылған іс-әрекет 09.30 - 10.30</p>	<p>Дене шынықтыру "Кедергілерден секіру". Мақсат-міндеттері. Бір қатарға қойылған (5 м) кеглилердің арасымен оң және сол аяқпен кезек-кезек секіру дағдысын үйрету. "Қоян" қимылды ойыны. Мақсат-міндеттері. Балаларды бірінің артынан бірін тұрғызып, қоян сияқты жүгіріп келіп, сәбіз жегендей қимылдарды үйрету. (дене шынықтыру)</p>	<p>Қазақ тілі "Не, қалай дыбыстайды? Үй жануарлары мен төлдері. Ақырын - қатты". Мақсат-міндеттері. Балалардың үй жануарлары туралы түсініктерін кеңейту, үй жануарлары төлдерінің атауларымен таныстыру; "қатты - ақырын" қимыл-әрекетінің белгілері жайлы түсініктерін қалыптастыру. (қазақ тілі, сөйлеуді дамыту, қоршаған ортамен танысу)</p>	<p>Дене шынықтыру "Кедергілерден сүрінбей өтіп көр". Мақсат-міндеттері. Балаларға қимылды ойындар арқылы түрлі бағытта жүгіруді; допты екі қолымен ұстап, бастан асыра кедергінің үстінен лақтыруды үйрету. "Допты қуалап ұста!" қимылды ойыны. Мақсат-міндеттері. Жерде домалап жатқан допты жүгіріп келіп алу, допты жоғарыдағы себетке лақтырып салу. (дене</p>	<p>Музыка "Жомарт күз". Мақсат-міндеттері. Балалардың әннің сөздік мазмұнын түсіне білу қабілетін қалыптастыру; музыкалық жетекшімен бірге ән айту қабілетін жетілдіру; ырғақты сезіне білу қабілетін дамыту; дауыс жаттығуларын орындау кезінде дұрыс ән айту дағдысына үйрету. "Музыка бояулары" музыкалық-дидактикалық ойыны.</p>	<p>Дене шынықтыру "Озамын десең - зерек бол". Мақсат-міндеттер: балаларды қатарға бір-бірден сапқа тұруға; 1-1,5 минут ішінде баяу қарқынмен үздіксіз жүгіруге үйрету. "Тордан допты өткізу" ойыны. Мақсат-міндеттер:</p>

		<p>Музыка "Күз әуені". Мақсат-міндеттері. Балаларды әннің сөздік мазмұнын түсіне білу қабілетін қалыптастыру; музыкалық жетекшімен бірге ән айту қабілетін жетілдіру; ырғақты сезіне білу қабілетін дамыту; дауыс жаттығуларын орындау кезінде дұрыс ән айту дағдысын үйрету. Дидактикалық ойыны. "Соқыр теке". Мақсат-міндеттері. Балаларға ән айта жүріп, епті, әрі жылдам болуды үйрету. (музыка, сөйлеуді дамыту)</p>	шынықтыру)	Мақсат-міндеттері. Балаларды көңіл күйді білдіруге үйрету. (музыка, сөйлеуді дамыту)	
<p>Серуенге дайындық Серуен 10.30 - 12.10</p>	<p>Балаларға өз киімдерін тануды, атауды, өз шкафын таңбалауыш арқылы табуды үйрету. (мәдени-гигиеналық дағдылар, дербес әрекет)</p>				
	<p>Топырақты бақылау. (сөйлеуді дамыту, қазақ тілі, көркем әдебиет, қоршаған ортамен танысу, сурет салу) Мақсат-міндеттері. Ауа райына байланысты топырақтың қасиеті әртүрлі болатынын көруді үйрету. Тақпақ. Асқаржан Сәрсеков «Күзгі</p>	<p>Бірінші қатқакты бақылау. (қоршаған ортамен танысу, сөйлеуді дамыту, көркем сөз) Мақсат-міндеттері. Сыртқы белгілерге қарап, ауа райын анықтауды үйрету. Табиғатта болып жатқан өзгерістерді (қатқакты) бақылау, күзгі ауа райымен салыстыру.</p>	<p>Шалшық судың бетіндегі үлдір қабыршағын бақылау. (қоршаған ортамен танысу, көркем сөз) Мақсат-міндеттері. Мұз бастапқыда мөлдір, жұқа шыныдай нәзік болады. Температураның төмендеуі кезінде су мұзға айналуын</p>	<p>Желді бақылау. (қоршаған ортамен танысу, көркем сөз) Мақсат-міндеттері. Балаларға желге, жапырақтарға, бұтақтарға, жалауларға, бұлттарға қарап байқауға болатынын көрсету; желдің баяу және қатты соққанын байқауға дағдыландыру;</p>	<p>Ересек балаларды бақылау. (қоршаған ортамен танысу, сөйлеуді дамыту, көркем сөз) Мақсат-міндеттері. Ересек балалардың (мінез-құлықтарын, ойындарын), киіміне назар аударуды, киім түрлерін, әрқайсын өз атауларымен атауды (бөрік, бөкебай, қолғап, етік, жылы</p>

<p>көрініс». Күздің салқын самалы Аймалайды маңдайдан. Алып қашып барады Жапырақты сарғайған.</p> <p>Тыныстаған ырғалып Бақ-бау қандай, гүл қандай? Сары қыздар сырласып, Сыбырласып тұрғандай ...</p> <p>Бақылау: ауа райына байланысты топырақтың қасиеті әртүрлі болатынын көруді үйрету. Топырақ жылы, күн көзіне қызиды, тобарысып жатады; кара, тып-тығыз, ылғалды. Ауа райының суытуына байланысты жердегі топырақ суып кетеді, оны күрекпен қазу қиын болады, өсімдікті де жұлып алуға келмейді құрғақ болғасын, ол үзіліп қалады.</p> <p>Қимылды ойыны: «Тауық пен балапандар». (дене шынықтыру) Мақсат-міндеттері. Екі тіреуіштің аралығына байлаған арқанның астына өту</p>	<p>Тақпақ. X. Тағаров «Алтын күз». Дәнге толып қызыл қырман, Қырман басы қызыл думан. Мөлдіретіп жүзімдерін, Келді алтын күзім менің. Молшылық күз – береке күз, Береке күз – мереке күз.</p> <p>Қимылды ойын. «Балалар бақшаға шықты» (поляк ұлттық ойыны). Жануардың рөлін таңдау және олардың қимыл-қозғалысын дәл келтіре білуге еліктеу.</p> <p>"Бояулар" қимыл-қозғалыс ойыны. (дене шынықтыру) Мақсат-міндеттері. Балаларды жүгіру бағытын өзгертіп, жылдамдықпен жүгіре білуге машықтандыру; қуғыншы жете алмайтындай тырысуды, ептілікті, қозғалыс жылдамдығын дамыту; достыққа тәрбиелеу. Балалар "бояушыны" санамақ арқылы таңдайды, қалғаны "бояуларды"</p>	<p>ескеріп, жалпы қорытынды жасау. Жұмбақ. Отқа жанбайды, Суға батпайды. (Мұз.)</p> <p>Тәжірибе: «Шалшықты айналып өту».</p> <p>Қимылды ойын. «Өзіне жүп табу».(дене шынықтыру) Белгі бойынша ойын барысында алаңда орын ауыстыру, өз жұбын табу. Еске сақтауды, қимыл жылдамдығын жетілдіру.</p> <p>"Мысық пен тышқан" қимыл-қозғалыс ойыны. (дене шынықтыру) Мақсат-міндеттері. Балаларға ойын шартына сай ойнауды үйрету, рөлді дәл атқаруға бейімдеу; зеректікке, шапшаңдыққа, жылдамдыққа, жалтарып жүгіруге машықтандыру; шыдамдылыққа, ұйымшылдыққа тәрбиелеу. Ойынға қатысушылар шеңбер құрып тұрады. "Мысық" пен "тышқанды" балалардың қалаулары бойынша немесе санамақ</p>	<p>зеректікке, табиғи құбылыстарға қызығушылықты арттыру. Педагог балаларға жапырақтар, жалаулар мен бұтақтарға қарап, далада желдің барын немесе жоғын байқауға шақырады. Балалар желді қатты соғып тұрғанын немесе баяу есіп тұрғанын айтады. "Жел қайда соғып тұр?" логикалық жаттығу. (математика негіздері, сөйлеуді дамыту) Мақсат-міндеттері. Балалардың кеңістікті (жазықтықты) бағдарлай білу қабілеттерін жетілдіру; оң мен сол жақты ажыратуға машықтандыру; объектіге немесе суреттегі объектіге қарап, жел қайда соққанын үстеу сөздерді қосып айтуға баулу; ақыл-ойды дамыту. Құралдары: сюжетті суреттер (суреттергі жалаулар оң және сол жаққа желпілдер тұр). - Суреттерге мұқият қарайық, далада желдің барын немесе</p>	<p>шалбар және тағы басқа); киім және ауа райы арасында байланыс орнатуды үйрету. Ересек балалар арасында мейірімді қарым-қатынасқа тәрбиелеу. Балдырған баламыз, Балдырған баламыз, Досты көп табамыз. Қашан да, қайда да. Достар бір-біріне Сенімді боламыз. Екі деген екі дос Бірін-бірі қимайтын. Артық-кемді етпей сөз, Бірін-бірі сыйлайтын.</p> <p>Қимылды ойын. «Ақ аюлар». (дене шынықтыру) Мақсат-міндеттері. Ұжымдық тапсырмаларды орындауды үйрету, қарапайым өзара қарым-қатынас қабілетін қалыптастыру.</p> <p>"Шеңберден шеңберге" қимылды ойын-жаттығуы. (дене шынықтыру) Мақсат-міндеттері. Балаларға бағытты ауыстырып, шеңберден шеңберге екі аяқпен секіруге дағдыландыру; күш-жігерін дамыту.</p> <p>Еңбек: сырғанау жолын әзірлеу.</p>
--	--	---	---	---

	<p>дағдысын бекіту; әртүрлі қимыл-қозғалыстарды орындай отырып алаң бойымен (отырды, жем іздеді, жем шоқыды) орын ауыстыруға қадағалау, белгі бойынша әрекет жасап, өз орындарын табуға, икемді болуға үйрету.</p> <p>Еңбек: ұжымдық тапсырмаларды орындау, еңбексүйгіштікке тәрбиелеу. Өз бетімен ойналатын ойындар: әртүрлі ойындарды ойнауға қызығушылықты дамыту.</p>	<p>сомдайды. "Бояулар" белгілі жерде тізіліп отырады (тұрады). Әр бала ешкімге айтпай, өзіне бояу түсін таңдайды, "бояушы" сұраған кезде ғана өзі ойлап қойған түсті естіп, ойынға кіріседі. Педагог (кейін балалардың бірі) "бояуды сатушы" болып, "бояушы" бояуды сатып алуға келгенде "бояушының" қандай түсті таңдағанын анықтайды. "Бояушы" алақанымен "сатушы" алақанын келісілген санға сәйкес шапалақтайды, "бояуды қуалап" кетеді. Егер "бояу қашып" қайтып келсе, "бояушы" бояуды сатып алуға қайта келеді. "Бояу" ұсталынса, оны сомдаған бала "бояушы" болады. "Бояушы" балалар таңдамаған түсті айтса, өзге түсті қалауға мәжбүр болады. Еңбек: қыстыгүні тотыларды қоректендіру үшін бұтақтарды жинау.</p>	<p>арқылы тағайындауға болады. Ойын басталар алдында кейіпкерлер шеңбер сыртында бір-бірінен алшақ тұрады. Балалардың қалғаны бір-бірінің қолын ұстап, шеңбер жасап, мына сөздерді айтады: Мысығымыз момықан, Жүреді аулада андамай. Тышқан көрсе - бас салады! Кім тышқанды құтқарады? Осы сөздерді айтып, балалар тоқтайды да "мысық" "тышқанды" қуалап кетеді. Балалар қол ұстасып, қолды жоғары көтеріп, "тышқан" үшін ұяға жол ашып беріп жатады. "Мысық" ұяға кіріп кетсе, ары қарай өткізбес үшін, қолдарды төмен түсіріп, жолды жауып қояды. Ойынға қатысушы балалар өте зерек болу керек, біресе қолдарын көтеріп, біресе түсіріп, "мысық" пен "тышқанның" қуаласпағын реттеп тұру керек.</p>	<p>жоғын анықтап көрейік. Далада жел бар болса, оның қай жаққа соғып тұрғанын байқап көрейік. Балалардың жауаптары: - Бірінші суретте жел сол жаққа қарай соғып тұр. Екінші суретте жел оң жаққа қарай соғып тұр. "Аққу-қаздар" ойыны. (дене шынықтыру) Мақсат-міндеттері. Белгі сөздерді мұқият тыңдап, ойынға белсенді қатысуға, ойын шартын бұзбауға, қимылдарды үйлестіріп, жылдам жүгіруге бейімдеу; дене мүшелерін дамыту; ұйымшылдыққа тәрбиелеу. Педагог балаларға "аққу-қаздар" болуды ұсынады. Балалар алаңның бір жағына, педагог қарама-қарсы жаққа тұрады. Алаңның ортаңғы екі шетінде (санамақпен таңдалған) екі бала "қасқыр" рөлін атқарып тұрады. Педагог: - Аққу-қаздар, қайдасындар?</p>	<p>Ұжымдық тапсырмаларды орындау. Үлкендерге қолдарынан келгенінше көмек көрсетуге тәрбиелеу. Өз бетімен ойындар: ересек балалармен бірлескен ойындар. Жүргізуші рөлін өз мойнына ала білуді қалыптастыру; белсенділікке, дербестікке тәрбиелеу. Балалардың бастамашылдығын ынталандыру. Ойынға жауапкершілікпен қарауға, ойын тәртібін бұзбай ойнауға тәрбиелеу.</p>
--	--	---	--	--	--

		<p>Бір-біріне көмектесуге тәрбиелеу. Табиғат бұрышының мекендеушілеріне сүйіспеншілікті арттыру.</p> <p>Өз бетімен ойналатын ойындар: ойын таңдауда, ойға алғанын іске асыру дербестігін дамыту, белсенді болу.</p>	<p>"Тышқан" ұсталып қалса, кейіпкерді ауыстыруға болады.</p> <p>Еңбек: ағаштардың қасына түскен бұтақтарды жинау. Берілген жұмысты жауапкершілікпен атқару.</p> <p>Өз бетімен ойналатын ойындар. «Зырылдауықтармен ойын».</p> <p>Балаларды ойынға қызықтыру, қолдың ұсақ моторикасын дамыту.</p>	<p>Қайда қонып, қайда ұшасындар?</p> <p>Балалар:</p> <p>- Біз ұшамыз жылы жаққа, Қайтқымыз келеді сол жаққа!</p> <p>Осы сөздерден кейін, балалар қарама-қарсы жаққа жүгіруге ("ұшып") ұмтылады.</p> <p>"Қасқырлар" "аққу-қаздарды" ұстап алуға тырысады. Ұстап алу - баланы қолмен тигізу болып саналады.</p> <p>Педагог алаңның шетіне "қасқырлардан қауіпсіз" орынды балаларға алдын ала сызып қояды.</p> <p>Ойын бірнеше рет қайталанады. Ойын аяқталған сайын, "қасқырлар" ұстап алған "қаздар" саналады.</p> <p>Ойыншылардың қабілеттері бағаланады.</p> <p>"Кім қапшықты алыс лақтырады?" қимылды ойынаттығы. (дене шынықтыру)</p> <p>Мақсат-міндеттері.</p> <p>Балаларды белгі бойынша әрекет ету біліктіліктерін дамыту, оң және сол қолымен қапшықты алысқа лақтыруды,</p>	
--	--	--	--	--	--

				жүгіруді, түсті тануды үйрету. Еркін ойындар: шығарылған материалмен алаңдағы ойындар, қимыл-қозғалысты дамыту, бадминтон ойнау. Мақсат-міндеттері. Зымыранды қарсылас жаққа лақтыруды үйретуді жалғастыру.	
Серуеннен оралу 12.10 - 12.30	Балаларды киімдерін жүйелі шешінуге дағдыландыру, шкаф сөрелеріне киімдерін жинау, қолдарын жуу. (мәдени-гигиеналық дағдылар, дербес әрекет)				
Түскі ас 12.30 - 13.00	Дұрыс тамақтану мәдениетін қалыптастыруды жалғастыру: асхана құралдарын дұрыс қолдану (ас қасық, шай қасық, шанышқы); майлықты ұқыпты пайдалану; нанды үгітпей жеу, асты ауызды жауып шайнау, тамақ ішіп отырғанда сөйлемей; әдепті болуға тәрбиелеу (ас үшін алғыс білдіру, тазалық пен тиянақтылық қажеттілігі.) Біздерде бар қасықтар Сиқырлы екен құралдар. Қолға қасық аламыз. Дәмді астан аламыз. Осы сөздерден кейін балалар таңғы астарын ішеді. Тамақтану кезінде тәрбиеші балалардың орындықта дұрыс отыруын қадағалайды. Бала орындықта дұрыс отырмаса, оған түзу отыру керектігін айтуға болады. (мәдени-гигиеналық дағдылар, дербес әрекет, көркем сөз)				
Күндізгі ұйқы 13.00 - 15.10	Релаксацияға арналған жаттығу: "Менің көзім". Мақсат-міндеттері. Тыныш ұйқыға қолайлы жағдай жасау.				
Бірге-бірге тұрғызу, сауықтыру шаралары 15.10 - 15.30	Жалпақтабандықтың алдын алу мақсатында денсаулық жолдарымен жүру. Алған білімдерін бекітіп, мәдени-гигиеналық дағдыларын орындау. «Қайық». Төсекте ішпен жатып, қолды иекке таяп қою, жартылай тұру, оңға-солға тербелу. «Кемпіркосақ». Төсекте арқамен жату, аяғымен ауада шеңбер жасау. «Тышқандар». Массаж кілемшесінде аяқтың ұшымен және өкшесімен айналып тұру. (мәдени-гигиеналық дағдылар, дербес әрекет, дене шынықтыру)				
Бесін ас 15.30 - 16.00	Дұрыс тамақтану мәдениетін қалыптастыруды жалғастыру: асхана құралдарын дұрыс қолдану (ас қасық, ша қасық, шанышқы); майлықты ұқыпты пайдалану; нанды үгітпей жеу, асты ауызды жауып шайнау, тамақ ішіп отырғанда сөйлемей; әдепті болуға тәрбиелеу (ас үшін алғыс білдіру, тазалық пен тәртіп сақтау.) Біздерде бар қасықтар Сиқырлы екен құралдар. Қолға қасық аламыз. Дәмді астан аламыз. Осы сөздерден кейін балалар таңғы астарын ішеді. Тамақтану кезінде тәрбиеші балалардың орындықта дұрыс отыруын қадағалайды. Бала орындықта дұрыс отырмаса, оған түзу отыру керектігін айтуға болады. (мәдени-гигиеналық дағдылар, дербес әрекет, көркем сөз)				

<p>Балалардың дербес әрекеті (баяу қимылды ойындар, үстел үсті ойындары, бейнелеу әрекеті, кітаптар қарау және тағы басқа әрекеттер) 16.00 - 17.15</p>	<p>Сөйлеуді дамытудан ойын-жаттығу "Балалардың қолынан қорек іздеген тиіннің суреті бойынша әңгіме құрастыру". Мақсат-міндеттері. Балаларға сурет бойынша әңгіме құрастыруды түсіндіру; суретті сипаттауда, сол суреттегі оқиғаларға қатынасын білдіру үшін, өз ойын айту түсіндіріп амалдарымен таныстыру.</p> <p>Қимыл-қозғалыс ойыны. «Мысық пен тышқан». Мақсат-міндеттері. Балаларды ептілікке, шапшандыққа үйрету. Құралдар: мысық пен тышқанның маскасы. Ережесі: балаларды шеңберге тұрғызып, араларынан мысық пен тышқанды белгілеп, мысық тышқанды қуады, тышқан мысықтан қашады. Тышқан ұсталып қалса, балалар ауысып, ойын басынан бастап ойналады. (дене шынықтыру)</p> <p>"Жаңбыр қалай</p>	<p>Сурет салудан ойын-жаттығу "Үлкен және кішкентай қарбыздар". Мақсат-міндеттері. Балаларды суреттің бояудың бетіне шығуы деп аталатын сурет салу әдісімен таныстыру; бормен көлемдері әртүрлі дөңгелектерді салып, ішін тіке жатқан ирек сызықтармен безендіріп, қылқаламмен дөңгелек сұлбасының бойымен, үстінен жасыл бояумен бояу техникасына үйрету.</p> <p>«Дауысына қарай ажырат» дидактикалық ойыны. Мақсат-міндеттері. Балалардың үй жануарларының дауыстары жөнінде білімдерін тексеру және жетілдіру. - Балалар, мен сендерге әртүрлі дауыстарды саламын, ал сендер сол дауыс қай жануардың дауыс екенін табасындар. (қоршаған ортамен танысу, қазақ тілі)</p> <p>"Айналамыздағы геометриялық</p>	<p>Математика негіздерінен ойын-жаттығу "Күзгі орманның ғажайыптары". Мақсат-міндеттері. Балаларға түсініктер беру.</p> <p>Сюжетті-рөлдік ойын. "Супермаркет". Мақсат-міндеттері. Балаларды өз ойын жоспарын құрдастарының жоспарларымен үйлестіруге үйрету, ойын барысында рөлдерді өзгерту. Балаларды қоршаған ортадағы өмір туралы білімдерін ойындарда кеңінен қолдануға шақыру; диалог сөйлеуді дамыту. (қоршаған ортамен танысу, сөйлеуді дамыту, қазақ тілі)</p> <p>Вариативті компонент. Құрастыру "Жолдағы серігің". Мақсат-міндеттері. Балаларға құрамында: цилиндр, тактайша, призма, кірпіш, текше бар құрылыс материалдарының жинағынан жеңіл көлікті құрастыруды үйрету; көліктің</p>	<p>Көркем әдебиеттен ойын-жаттығу "Кішкентай бағбан". Мақсат-міндеттері. Балаларды «Кішкентай бағбаншы» әңгімесімен таныстыра отырып, әңгімеде кездесетін көркем сөздердің мағынасын түсіндіру.</p> <p>Құрастырудан ойын-жаттығу "Күзгі ағаш". Мақсат-міндеттері. Балаларды қағаз бетінде ағаш діңі мен ұшар басы салынған суреттің үстіне макарон өнімдерін өздері қалаған жерге орналастырып, құрастыруды үйрету. Дидактикалық ойын. "Күзде не болады?" Мақсат-міндеттері. Күз мезгіліндегі табиғи құбылыстарды ажыратуды үйрету.</p> <p>"Көгөністі танып, атауын ата" дидактикалық ойыны. Мақсат-міндеттері. Балалардың сөздік қорын байыту; денсаулық үшін көгөністер мен жемістердің пайдасы</p>	<p>Мүсіндеуден ойын-жаттығу "Жемістер". Мақсат-міндеттері. Балаларды жемістердің негізгі пішінін, алма, алмұртқа тән ерекшеліктерді беруге, бөлшектерді саусақтың және кескіштің көмегімен келтіре отырып, екі қолмен мүсіндеуді үйрету. Дидактикалық ойын. "Қайсы үлкендеу?" Мақсат-міндеттері. Зерттелетін заттың пішіні мен көлеміне назар аудара отырып, сын-сипатын байқауды және атауды үйрету.</p> <p>Қоршаған ортамен танысудан ойын-жаттығу "Бақшадағы мол өнім". Мақсат-міндеттері. Балаларға жомарт күз туралы түсінік бере отырып, күзде бақшада өсетін көгөністер және жемістер туралы білімдерін кеңейту. "Жемістер-жидектерді және көгөністерді топтастыр"</p>
---	---	---	---	--	---

	<p>пайда болады?" дидактикалық ойыны. Мақсат-міндеттері. Балалардың жаңбыр туралы түсініктерін кеңейту; қоршаған ортаның заңдылықтарына қызығушылықты арттыру. Педагог балаларға әртүрлі табиғат құбылыстары бейнеленген суреттерді қарастыруға уақыт береді. Содан кейін жаңбырдың қалай пайда болатынын бейнелейтін суреттерді тез тауып алуларын сұрайды. Жаңбырдың қалай пайда болғаны бейнеленген суреттер тізбегіне қарап, балалар педагогпен бірге жаңбырдың пайда болуын әңгімелейді. Құралдары. Суреттер: жел, ақ бұлттар, сұр бұлттар, жаңбыр, тұман, теңіз, қар жамылған таулар, кемпірқосақ, қар ұшқындары, бүршік ату, жапырақтардың түсіп жатқаны, қардың еріп жатқаны.</p>	<p>пішіндер" дамытушы ойыны (жемістер мен көгөністер). Мақсат-міндеттері. Балалардың жеміс пен көгөністер, геометриялық пішіндер туралы түсініктерін пысықтау; ойлау, қабылдау, зейін қабілеттерін жетілдіру. Құралдары: шеңбер, сопақша, шаршы, тіктөртбұрыш, үшбұрыш сияқты пішіндер; жемістер мен көгөністердің кескіндері. - Балалар, қандай геометриялық пішіндерді білесіңдер? (Дөңгелек, сопақша, шаршы, тіктөртбұрыш, үшбұрыш.) - Алдарындағы суреттерде салынған заттарды атап көрейік. (Балалар жемістер мен көгөністерді атайды.) - Оларды қандай жалпылауыш сөздермен біріктіреміз? (Жемістер, көгөністер.) - Суреттегі көгөніс пен жемісті өзіне</p>	<p>бөліктерін атау; көлік және оның түрлері туралы, көлікті қандай мақсатта қолдану керектігі туралы түсініктерін дамыту.</p> <p>"Қарама-қарсы сөз" атты "жұптар айтысы" жаттығуы. Мақсат-міндеттері. Балаларды қарама-қарсы мағынадағы сөздер жұптарын құруға дағдыландыру; сөздік қорды молайту; ойдың шапшаңдығын дамыту. Құралдар: қамшы, доп немесе жұптар арасында жүретін зат (жалау). - Балалар, қарама-қарсы мағынадағы сөздердің жұптарын айту үшін айтыс жариялайық. - Қамшының сабын екі баланың қайсын нұсқап көрсетсем, сол бала айтысты бастап, мағынасы қарама-қарсы мағынадағы сөзді айтуы керек. - Білмеген балаға білетін бала көмек беріп, айтысты әрі қарай жалғастырады. Бастаймыз! - Жақын - алыс. - Үлкен - кішкентай.</p>	<p>туралы түсініктерін қалыптастыруды жалғастыру, толық жауап беруге ынталандыру. (сөйлеуді дамыту, қазақ тілі)</p> <p>"Не артық?" дамытушылық ойыны. Мақсат-міндеттері. Балаларға заттарды шарттарда берілген белгілер бойынша жіктеуге машықтандыру; ойлау қабілеттерін дамыту. Құралдары: әртүрлі заттар мен ойыншықтар немесе заттық сурет-карточкалар. Педагог әртүрлі заттарды немесе суреттерді төртеуден тізбекке қояды. Әрбір төрт зат немесе суреттің арасында біреуі артық болып саналады. Артығын табу үшін балалар төрт заттың арасынан бәріне ортақ қасиеті жоғын іздеп табады, дауыстап айтады. (танымдық дағдылар, сөйлеуді дамыту)</p>	<p>дидактикалық ойыны. Мақсат-міндеттері. Балаларға жеміс-жидектер және көгөністердің атауларын еске сақтауды, оларды көлемі, пішіні, түсі, дәмі, ішкі құрылысына қарап анықтауды үйрету.</p> <p>"Кім көп атайды?" дидактикалық ойыны. Мақсат-міндеттері. Сөздік қорларын етістіктермен молайту, мағынасына сәйкес етістіктерді таңдау. Педагог балаларға көгөністер мен жемістерді өсіру, баптау, жинау әрекеттері жайында әңгімелеуді ұсынады. Құралдар: жемістер мен көгөністерді өсіру үшін адамның қалай еңбектенетіні туралы суреттер. (сөйлеуді дамыту, қазақ тілі)</p>
--	---	---	---	--	--

		<p>ұқсас геометриялық пішінмен үстін бастырып қойындар. (математика негіздері, қоршаған ортамен танысу)</p>	<p>- Ұзын - қысқа. - Қорқақ - батыл. - Зұлым - мейірімді (пантомима арқылы көмектесуге болады). - Баяу - жылдам. - Астында - үстінде. - Артында - алдында. - Биік - аласа. - қатты - жұмсақ - Ауыр - жеңіл. - Сол жақ - оң жақ. Күрделенуі: жаттығуды жылдамдыққа ойнауды ұйымдастыруға болады. (сөйлеуді дамыту, қазақ тілі)</p>		
<p>Балалармен жеке жұмыс</p>	<p>«Тәулік бөліктері». Мақсат-міндеттері. Тәулік бөліктері жайлы білімдерін бекіту; тәулік бөліктерін атау, бір-бірінен ажырату дағдыларын жаттықтыру. Ойынның құрал-жабдықтары: суреттер. Ойынның мазмұны: балалар суретті кезек-кезек алып, тәуліктің қай бөлігі екенін айтады, сол сурет бойынша әңгіме құрайды. (математика негіздері, сөйлеуді дамыту)</p>	<p>Дидактикалық ойын (коммуникация). «Тіл туралы ертегі» - артикуляциялық гимнастика Мақсат-міндеттері. Артикуляциялық аппаратты дамыту. (сөйлеуді дамыту)</p>	<p>Дидактикалық ойын (таным, сенсорика). «Қуыршақтарға моншақтар алындар». Мақсат-міндеттері. Үлгі бойынша түс таңдау. Материал: негізгі түстердегі қуыршақтардың фигуралары, әртүрлі мөлшердегі негізгі түстердің шеңберлері. (сөйлеуді дамыту)</p>	<p>Дидактикалық ойын. "Сикырлы "н" әрпі" Мақсат-міндеттері. Балалардың "н" дыбысын дұрыс айтуын қадағалау. Балалар "н" әрпі бар сөздерді айту қажет. Мысалы: аң, таң, мұң, шаң, маң, маңай, маңдай, таңдай, сең, жең, мен, көң және тағы басқа. (сөйлеуді дамыту)</p>	<p>Дидактикалық ойын «Фотоаппарат». Мақсат-міндеттері. Ассоциативті ойлауды, ерікті зейінді, есте сақтауды, сөйлеуді дамыту. Ойын материалдары мен көрнекі құралдар: лото карталары немесе кез келген басқа суреттер. Сипаттамасы: 5 секунд ішінде балаға карточканы көрсету. Содан кейін оны алып тастаңыз және онда не бейнеленгенін еске түсіруді ұсыныңыз. Егер балаға жауап беру қиын болса, оған сұрақ қойыңыз: қанша, қандай түс</p>


					және тағы басқа. (танымдық дағдылар, сөйлеуді дамыту, қазақ тілі)
Серуенге дайындық Серуен 17.15 - 17.40	<p>Мақсат-міндеттері:</p> <ul style="list-style-type: none"> - киімді дұрыс бүктеп жинауға, ілуге, аяқ-киімді түзу қоюға машықтандыру; - өз бетінше жылдам және дұрыс ретпен киіне (шешіне) білуді дағдыландыру; - шкафқа ілінген, қойылған бас киім, киім, аяқ-киім сияқты заттарды өз орындарын біліп, тәртіп сақтауға тәрбиелеу; - ауа райына сай киінгенін қадағалай білуге, киімді, аяқ-киімді таза ұстауға баулу; - көмек көрсете білуге, алғыс айтуға тәрбиелеу. <p>(дербес әрекет)</p>				
<p>Топырақты бақылауды жалғастыру. (қоршаған ортамен танысу, сөйлеуді дамыту, көркем сөз) Мақсат-міндеттері. Ауа райына байланысты топырақтың касиетінің әртүрлі болатынын көруді үйрету.</p> <p>Тақпақ. Ескен Елубаев «Күзде». Қайтқан құсты көрдің бе? Қаптай ұшқан әуелеп? Қайтқан күзім келдің бе, Сыңсып бағың мәуелеп?</p> <p>Қамба толды астыққа, Алғыс саған, алтын күз! Бір уыс дән шаштық та, Арба қауын алдық біз!</p>	<p>Бірінші қатқакты бақылау. (қоршаған ортамен танысу, сөйлеуді дамыту, көркем сөз) Мақсат-міндеттері. Сыртқы белгілерге қарап, ауа райын анықтауды үйрету. Табиғатта болып жатқан өзгерістерді (қатқакты) бақылау, күзгі ауа райымен салыстыру.</p> <p>Тақпақ. Х. Тағаров «Алтын күз». Дөнге толып қызыл қырман, Қырман басы қызыл думан. Мөлдіретіп жүзімдерін, Келді алтын күзім менің. Молшылық күз – береке күз, Береке күз – мереке күз.</p> <p>Қимылды ойын. «Балалар бақшаға шықты» (поляк</p>	<p>Шалшық судағы мұз қабыршағын бақылауды жалғастыру. (қоршаған ортамен танысу, көркем сөз) Мақсат-міндеттері. Мұз бастапқыда мөлдір, жұқа шыныдай нәзік болады. Ауа температурасы төмендеген кезде су мұзға айналатынын ескеріп, жалпы қорытынды жасау. Жұмбақ. Отқа жанбайды, Суға батпайды. (Мұз.)</p> <p>Тәжірибе: «Шалшықты айналып өту».</p> <p>Қимылды ойын: «Өзіне жүп табу».(дене шынықтыру) Белгі бойынша ойын барысында алаңда орын ауыстыру, өз жұбын табу. Зейінді, қимыл жылдамдығын жетілдіру.</p>	<p>Желді бақылауды жалғастыру. (қоршаған ортамен танысу, көркем сөз) Мақсат-міндеттері. Балаларға желдің соғып тұрғанын жапырақтарға, бұтақтарға, жалауларға, бұлттарға қарап байқауға болатынын көрсету; желдің баяу және қатты соққанын байқауға дағдыландыру; зеректікке, табиғи құбылыстарға қызығушылықты арттыру. Педагог балаларға жапырақтар, жалаулар мен бұтақтарға қарап, желдің бар не жоғын байқауға шақырады. Балалар желдің қатты соғып немесе баяу есіп тұрғанын айтады. "Жел қайда соғып тұр?" логикалық жаттығуы.</p>	<p>Ересек балаларды бақылауды жалғастыру. (қоршаған ортамен танысу, сөйлеуді дамыту, көркем сөз) Мақсат-міндеттері. Ересек балалардың (мінез-құлықтарын, ойыны), киімін бақылауға; киім түрлерін, олардың атауларын атауға (бөрік, бөкебай, қолғап, етік, жылы шалбар және тағы басқа); киім мен ауа райы арасындағы байланыс орнатуды үйрету. Ересек балаларды мейірімді қарым-қатынасқа тәрбиелеу. Балдырған баламыз, Балдырған баламыз, Досты көп табамыз. Қашан да, қайда да. Достар бір-біріне Сенімді боламыз. Екі деген екі дос Бірін-бірі қимайтын. Артық-кемді етпей</p>	

	<p>Бақылау: ауа райына байланысты топырақтың қасиеті әртүрлі болатынын көруді үйрету. Топырақ жылы, күн көзіне қызиды, тобарысып жатады; қара, тып-тығыз, ылғалды. Ауа райының суытуына байланысты жердегі топырақ суып кетеді, оны күрекпен қазу қиын болады, өсімдікті де жұлып алуға келмейді құрғақ болғасын, ол үзіліп қалады.</p> <p>Қимылды ойыны: «Тауық пен балапандар». (дене шынықтыру) Мақсат-міндеттері. Екі тіреуіштің аралығына байлаған арқанның астына өту дағдысын бекіту; әртүрлі қимыл-қозғалыстарды орындай отырып алаң бойымен (отырды, жем іздеді, жем шоқыды) орын ауыстыруға қадағалау, белгі бойынша әрекет жасап, өз орындарын табуға, икемді болуға үйрету.</p> <p>Еңбек: ұжымдық тапсырмаларды орындау,</p>	<p>ұлттық ойыны). Жануардың рөлін таңдауға және олардың қимыл-қозғалысын дәл келтіре білуге еліктеу.</p> <p>"Бояулар" қимыл-қозғалыс ойыны. (дене шынықтыру) Мақсат-міндеттері. Балаларды жүгіру бағытын өзгертіп, жылдамдықпен жүгіре білуге машықтандыру; қуғыншыға жеткізбеуге тырысуды, ептілікті, қозғалыс жылдамдығын дамыту; достыққа тәрбиелеу. Балалар "бояушыны" санамақ арқылы таңдайды, қалғаны "бояуларды" сомдайды. "Бояулар" белгілі жерде тізіліп отырады (тұрады). Әр бала ешкімге айтпай, өзіне бояу түсін таңдайды, тек "бояушы" сұраған кезде ғана өзі ойлап қойған түсті естіп, бәрі ойынға кіріседі. Педагог (кейін балалардың бірі) "бояуды сатушы" болып, "бояушы" бояуды сатып алуға келген кезде "бояушының" қандай</p>	<p>"Мысық пен тышқан" қимыл-қозғалыс ойыны. (дене шынықтыру) Мақсат-міндеттері. Балаларды ойын шартына сай ойнауға, рөлді дұрыс атқаруға бейімдеу; зеректікке, шапшаңдыққа, жылдамдыққа, жалтарып жүгіруге машықтандыру; шыдамдылыққа, ұйымшылдыққа тәрбиелеу. Ойынға қатысушылар шеңбер құрып тұрады. "Мысық" пен "тышқанды" балалардың қалаулары бойынша немесе санамақ арқылы тағайындауға болады. Ойын басталар алдында кейіпкерлер шеңбер сыртында бір-бірінен алшақ тұрады. Балалардың қалғаны бір-бірінің қолын ұстап, шеңбер құрып жүріп, мына сөздерді айтады: Мысығымыз момақан, Жүреді аулада андамай. Тышқан көрсе - бас салады! Кім тышқанды құтқарады? Осы сөздерді айтып,</p>	<p>(математика негіздері, сөйлеуді дамыту) Мақсат-міндеттері. Балалардың кеңістікті (жазықтықты) бағдарлай білу қабілеттерін жетілдіру; оң мен сол жақты ажыратуға машықтандыру; объектіге немесе суреттегі объектіге қарап, жел қайда соққанын үстеу сөздерді қосып айтуға баулу; ақыл-ойыны дамыту. Құралдары: сюжетті суреттер (суреттерді жалаулар оң және сол жаққа желпілдер тұр). - Суреттерге мұқият қарап, далада желдің барын не жоғын анықтау. Жел бар болса, қай жаққа соғып тұрғанын байқап көрейік. Балалардың жауаптары: - Бірінші суретте жел сол жаққа соғып тұр. Екінші суретте жел оң жаққа соғып тұр. "Аққу-қаздар" ойыны. (дене шынықтыру) Мақсат-міндеттері. Белгі сөздерді мұқият тыңдап, ойынға белсенді қатысуға, ойын шартын</p>	<p>сөз, Бірін-бірі сыйлайтын. Қимылды ойын: «Ақ аюлар». (дене шынықтыру) Мақсат-міндеттері. Ұжымдық тапсырмаларды орындауды үйрету, қарапайым өзара қарым-қатынас қабілеттілігін қалыптастыру. "Шеңберден шеңберге" қимылды ойын-жаттығуы. (дене шынықтыру) Мақсат-міндеттері. Балаларды бағытты шеңберге ауыстырып, екі аяқпен секіруге дағдыландыру; күш-жігерін дамыту. Еңбек: сырғанау жолын әзірлеу. Ұжымдық тапсырмаларды орындау. Үлкендерге қолдарынан келетін көмектерін көрсетуге тәрбиелеу. Өз бетімен ойналатын ойындар: ересек балалармен бірлесіп ойнау. Жүргізуші рөлін өз мойнына ала білуді қалыптастыру; белсенділікке, дербестікке тәрбиелеу. Балаларды бастамашылдыққа</p>
--	---	---	---	--	--

	<p>еңбексүйгіштікке тәрбиелеу. Өз бетімен ойналатын ойындар: әртүрлі ойындарды ойнауға қызығушылықты дамыту.</p>	<p>түсті таңдағанын анықтайды. "Бояушы" алақанымен "сатушы" алақанын келісілген санға сай шапалақтайды да, "бояуды қуалап" кетеді. Егер "бояу" қашып қайтып келсе, "бояушы" бояуды сатып алуға қайта келеді. "Бояу" ұсталп қалса, оны сомдаған бала "бояушы" болады. "Бояушы" балалар таңдамаған түсті айтса, өзге түсті қалауға мәжбүр болады. Еңбек: қыстыгүні тотыларды қоректендіру үшін бұтақтарды жинау. Табиғат бұрышының мекендеушілеріне сүйіспеншілігін дамыту. Өз бетімен ойындар: ойын таңдауда, ойға алғанын іске асыру үшін дербестігін дамыту, белсенді болуға тәрбиелеу.</p>	<p>балалар тоқтайды да "мысық" "тышқанды" қуалап кетеді. Балалар қол ұстасып, қолдарын жоғары көтеріп, "тышқанға" ұяға жол ашып беріп жатады. "Мысық" ұяға кіріп кетсе, ары қарай өткізбес үшін, қолдарын төмен түсіріп, жолды жауып қояды. Ойынға қатысушы балалар өте зерек болу керек, біресе қолдарын көтеріп, біресе түсіріп, "мысық" пен "тышқанның" қуаласпағын реттеп тұру керек. "Тышқан" ұсталып қалса, кейіпкерді ауыстыруға болады. Еңбек: ағаштардың қасына түскен бұтақтарды жинау. Тапсырылған жұмысты жауапкершілікпен атқару. Өз бетімен ойындар: «Зырылдауықтармен ойын». Балаларды ойынға қызықтыру, қолдың ұсақ моторикасын дамыту.</p>	<p>бұзбауға, қимылдарды үйлестіріп, жылдам жүгіруге бейімдеу; дене мүшелерін дамыту; ұйымшылдыққа тәрбиелеу. Педагог балаларға "аққу-қаздар" болуды ұсынады. Балалар алаңның бір жағына, педагог қарсы бетіне тұрады. Алаңның ортасындағы екі шетінде (санамақпен таңдалған) екі бала "қасқыр" рөлін атқарып тұрады. Педагог: - Аққу-қаздар, қайдасыңдар? Қайда қонып, ұшасыңдар? Балалар: - Біз ұшамыз жылы жаққа, Қайтқымыз келеді ошаққа! Осы сөздерден кейін ойыншы балалар қарама-қарсы жаққа жүгіруге ("ұшып") ұмтылады. "Қасқырлар" "аққу-қаздарды" ұстап алуға тырысады. Ұстап алу - балаға бір қолын тигізуді білдіреді. Педагог алаңның шетінен балалар үшін "қасқырлардан қауіпсіз" орынды</p>	<p>ынталандыру. Ойынға жауапкершілікпен қарауға, тәртібін бұзбай ойнауға тәрбиелеу.</p>
--	--	---	---	---	--

				<p>алдын ала сызып қояды.</p> <p>Ойын бірнеше рет қайталаыады. Ойын аяқталғанда "қасқырлар" ұстап алған "қаздар" саны саналады.</p> <p>Ойыншылардың қабілеттері бағаланады.</p> <p>"Кім қапшықты алыс лақтырады?" қимылды ойын-жаттығуы. (дене шынықтыру)</p> <p>Мақсат-міндеттері. Балаларда белгі бойынша әрекет ету біліктіліктерін дамыту, оң және сол қолымен қапшықты алысқа лақтыруды, жүгіруді, түсті тануды жаттықтыру.</p> <p>Еркін ойындар:</p> <p>далаға шығарылған материалмен алаңда ойын ойнау, қимыл-қозғалысты дамыту, бадминтон ойнау.</p> <p>Мақсат-міндеттері. Зымыранды қарсылас жаққа лақтыруды үйретуді жалғастыру.</p>	
<p>Серуеннен оралу 17.40 - 17.50</p>	<p>Балаларды киімдерін жүйелі шешінуге дағдыландыру, шкаф сөрелеріне киімдерін орналастыру, қолдарын жуу. (мәдени-гигиеналық дағдылар, дербес</p>				

	әрекет)				
Балалардың дербес әрекеті (баяу кимылды ойындар, үстел үсті ойындары, бейнелеу әрекеті, кітаптар қарау және тағы басқа әрекеттер)	<p>Кітап бұрышында: өткен тақырыптар бойынша суреттерді қарау, сипаттау; ертегілерді есте жаңғырту, кейіпкерлердің сөздерін қайталау. Театрлық қойылымдар. (коммуникативті дағдылар, көркем әдебиет, сөйлеуді дамыту)</p> <p>Музыкалық аспаптармен ойындар. Күз әуенін тыңдау және жаттау. (музыка)</p> <p>Сюжетті-рөлдік ойын "Шағын дүкен".</p> <p>Мақсат-міндеттері. Балалардың ұғымындағы азық-түлік дүкені түсініктерін бекіту, сатушы мен сатып алушы рөліндегі әрекеттерді игеру, мейірімді қарым-қатынас орнатуға тәрбиелеу. Сатушы балалардың қалауымен тағайындалады. Сатып алушылар қажетті құралдар (себет, қолданылатын қажетті құралдарды, қол арбаны, карточканы, тауарды таңдайды, сатушы тауарды жарнамалайды, бағасын айтады. Тәрбиеші ойыншылар арасындағы сөйлеу тізбегін реттейді, бекіту сұрақтарын қояды. (қоршаған ортамен танысу)</p> <p>Өнер бұрышында жемістер мен көгөністерді мүсіндеу, жапсыру, суретін бояу. (шығармашылық дағдылар, сурет салу, жапсыру, мүсіндеу)</p> <p>Қолдың ұсақ және ірі моторикасын дамытатын ойындар. (құрастыру)</p> <p>Еркін ойындар.</p>				
Балалардың үйге қайтуы (ата-аналарға кенес) 17.50 - 18.30	Ата-аналарға балабақшаға уақытында келуді ескерту.	Ата-аналарға балалардың тазалықтарын қадағалауды ескерту.	«Айына бір рет отбасы күнін өткізу».	«Отбасы - тәрбиенің бастауы» атты тақырыпта әңгімелесу.	Жоба: «Жомарт күз» тақырыбындағы көрмені қорытындылау. Көрме нәтижелерін ата-аналармен талқылау.

Білім беру ұйымы (балабақша)	 «Бағлан» бөбекжайы				
Топ/сынып	Ересек топ				
Тобы, топтың реттік саны, атауы	«Балдәурен»				
Балалардың жасы	4 жасар балалар				
Педагогтің аты-жөні	Усенбаева Улбала, Балкыбекова Гүлжазира				
Жоспардың құрылу кезеңі (апта күндерін, айды, жылды көрсету)	07.11-11.11.2022ж.				
Апта күндері	<i>Дүйсенбі</i>	<i>Сейсенбі</i>	<i>Сәрсенбі</i>	<i>Бейсенбі</i>	<i>Жұма</i>
Күн тәртібі	07.11.2022	08.11.2022	09.11.2022	10.11.2022	11.11.2022
Балаларды қабылдау Ата-аналармен әңгімелесу, кеңес беру Балалардың дербес әрекеті (баяу қимылды ойындар, үстел үсті ойындары, бейнелеу әрекеті, кітаптар қарау және тағы басқа әрекеттер) Танертенгі жаттығу 08.00 - 08.40	Таңғы сүзгі: балалардың терісін, дене қызуын, сыртқы көрінісін тексеру. Балаларды жақсы көңіл күймен қарсы алу және оларға қолайлы жағдай жасау. Баланың көңіл күйін, оның жеке пікірін, қызығушылығын анықтау. (сөйлеуді дамыту)				
	«Балалардың демалыс күндерін қалай және қайда өткізгендері жайлы» әңгімелесу. Тәрбиешінің балалармен қарым-қатынасы: отбасы туралы жеке әңгімелесу.				
	"Кітап бұрышындағы еңбек". (кітаптарды қалпына келтіру). Мақсат-міндеттері. Балаларға жөндеуді қажет ететін кітаптарды таңдауды, оларды мұқият желімдеуді үйрету (желім мен қайшыны дұрыс пайдалану, майлықтарды пайдалану). Кітаптарға ұқыпты қарауды, адал еңбектенуге және тәртіп сақтауға тәрбиелеу.	"Ойыншықтарды тәртіпте ұстау". Мақсат-міндеттері. Жұмыс басталар алдында балаларға жұмыс алжапқышын киюді үйрету; ойыншықтарды тәртіпте ұстау: жуу, кептіру, сүрту және орнына қою. Еңбекқорлықты, тәртіпсіздікті көре білуді дамыту; сумен жұмыс кезінде ұқыптылықты дамыту. Өз еңбегі мен басқа адамдардың еңбегін құрметтеуге тәрбиелеу.	"Біз топ бөлмесінде және жатын бөлмеде терезе алдындағы тақтайды дымқыл шүберекпен сүртеміз". Мақсат-міндеттері. Балаларды сумен жұмыс кезінде келесі ережелерді сақтауды үйрету, жеңді түру, шүберекті сулау және құрғатып сығу, кірлегенде сумен жуып-шаю.	"Күтушіге төсек салуға көмектесу". Мақсат-міндеттері. Балаларды өз төсек-орындарын ажыратуды үйрету; үлкендерге қолдарынан қлген көмектерін жасауға тәрбиелеу; жұмысқа ұмтылысты, тапсырылған іс үшін жауапкершілік сезімін тәрбиелеу.	"Ойыннан кейін топта тәртіп орнату". Мақсат-міндеттері. Балалардың тәртіпке деген саналы ұмтылысын, ойыннан кейін ойыншықтарды жинастыру әдетін қалыптастыру. Жұмыс жоспарын құру, алдағы жұмыс үшін қажетті материалдарды таңдау қабілетін жетілдіру.
Үстел үсті ойындары. "Көліктерді топтастыр".	Дидактикалық ойын. «Домино».	Дидактикалық ойын. "Көңілді	Дидактикалық ойын. «Көліктер».	Үстел үсті ойыны. «Мозаика».	

	<p>Мақсат-міндеттері. Көліктерді бір-бірінен ажыратып, атауларын атай білуді үйрету; Керекті құралдар: көліктер. (танымдық дағдылар, сөйлеуді дамыту)</p>	<p>Мақсат-міндеттері. Баланың көліктер жайлы білімдерін дамыту және пысықтау. Сәйкес көлікті табу және дұрыс атау, оның атқаратын қызметімен таныстыру. Ойын шарты: суреттері сәйкес келетін карточкаларды бір қатарға тізіп қою, кім карточкаларын бәрінен бұрын жиып қояса, сол бала жеңіп шығады. Қажетті құралдар: бірдей қос суреттер, әртүрлі көліктер бейнеленген көлемдері 5×6см карточкалар. (танымдық дағдылар)</p>	<p>қыстырғыштар". Мақсат-міндеттері. Қыстырғыштар арқылы саусақ моторикасын дамыту, шығармашылық қабілетін дамыту. Ұсынылған бірнеше фигуралардың ішінен дұрыс тандау. Балалардың сөздігін кеңейтуге және белсендіруге, сондай-ақ есте сақтау мен ойлауды дамытуға ықпал ету. (шығармашылық дағдылар, сөйлеуді дамыту)</p>	<p>Мақсат-міндеттері. Көлік түрлерін ажыратуды үйрету. (сөйлеуді дамыту)</p>	<p>Мақсат-міндеттері. Балаларға берілген суреттердің бөлігін табу және орналастыруды үйрету. Тапқырлыққа тәрбиелеу. (танымдық дағдылар)</p>
<p>Жалпы дамыту жаттығулары (кішкентай доптармен)</p> <ol style="list-style-type: none"> 1. Бастапқы қалып: дене тік, доп оң қолдарында 1-2 балалар қолдарын жандарына созады, жоғары көтереді, допты сол қолдарына салады. 3-4 қолдарын төмен түсіріп, бастапқы қалыпқа келу (жаттығу сол қолымен орындалады), 5-6 рет қайталанады. 2. Бастапқы қалып: аяқ арасы алшақ, дене тік, доп оң қолдарында. 1-2 оң аяқты көтеріп, бүгілген оң аяқтың астынан допты сол қолға салады. 3-4 Бастапқы қалыпқа келу (дәл осы жаттығу сол жаққа 5 рет қайталанады). 3. Бастапқы қалып: аяқ арасы алшақ, дене тік, доп оң қолдарында 1 отыру, қолдарын алдына созып, допты сол қолдарына салу. 2 Бастапқы қалыпқа келу (дәл осы жаттығу сол жаққа 5 рет қайталанады). 4. Бастапқы қалып: тізені бүгіп, өкшемен отыру, доп оң қолдарында. 1-3 допты өзінен оң жаққа түзу домалату. 4 допты алу, тіктелу, допты сол қолға салу (дәл осы жаттығу сол жаққа 5 рет қайталанады). 5. Бастапқы қалып: жерге отыру, аяқты бірге түзу қою, доп аяқ жақта, қолдарымен артқа қарай жер тіреу. 1-2 аяқты түзу жоғары көтеру, допты домалату және ұстап алу, 3-4 Бастапқы қалып: жаттығу орташа қарқынмен орындалады (жаттығу 5 рет қайталанады). 					

	<p>6. Бастапқы қалып: дене тік, допты екі қолмен төменде ұстау; допты лақтыру және ұстап алу (жаттығу 5 рет қайталанады).</p> <p>7. Бастапқы қалып: дене тік, доп оң қолдарында. Оң және сол аяқтарымен айнала оңға, солға педагогтің 1-8 дейін санау және секіру. (дене шынықтыру, дербес әрекет, мәдени-гигиеналық дағдылар)</p>				
<p>Таңғы ас 08.40 - 09.20</p>	<p>Балаларға ауызды жауып жеуді, асты дыбыссыз шайнауды үйретуді жалғастыру. Асты төкпей-шашпай жеу (мәдени-гигиеналық дағдылар, дербес әрекет, көркем сөз)</p> <p>Дастарқанның басында, Өзінді жақсы ұста! Дұрыс отыр! Асыңды іш! Денеңе көп күш жина.</p>				
<p>Ұйымдастырылған іс-әрекетке дайындық 09.20 - 09.30</p>	<p>Көлік түрлерімен таныстыру. Мақсат-міндеттері. Көлік түрлерінің таңбалауыштарын таңдатып, сол бойынша 4 топқа бөліп, әр топпен ұйымдастырылған іс-әрекетін ұйымдастыру. (сөйлеуді дамыту, қазақ тілі)</p>	<p>Жерде жүретін көлік туралы әңгімелесу. (сөйлеуді дамыту, қазақ тілі)</p>	<p>Суда жүзетін көлік түрлері туралы әңгімелесу. (сөйлеуді дамыту, қазақ тілі)</p>	<p>Әуеде ұшатын көлік түрлері тақырыбында әңгімелесу. (сөйлеуді дамыту, қазақ тілі)</p>	<p>"Көлік түрлері" тақырыбын пысықтау. (сөйлеуді дамыту, қазақ тілі)</p>
<p>Білім беру ұйымының кестесі бойынша ұйымдастырылған іс-әрекет 09.30 - 10.30</p>	<p>Дене шынықтыру "Пингвин сияқты секіру". Мақсат-міндеттері. Құм салынған қапты басына қойып, текшелерден аттап өту және құм салынған қапты екі аяқтың арасына қысып, пингвин сияқты екі аяқпен бірге секіру дағдысын үйрету. "Пойыз" қимылды ойыны. Мақсат-міндеттері. Музыка әуенінің ырғағына еріп, барлығы қатармен жүру. (дене шынықтыру)</p>	<p>Қазақ тілі "Көліктер. Қала мен ауыл. Көп - аз". Мақсат-міндеттері. Балалардың көлік түрлері, олардың ерекшеліктері мен қозғалыс ортасы туралы білімдерін кеңейту; "қала", "ауыл", сондай-ақ, "аз" және "көп" мөлшер ұғымдарын, "жылдам - баяу" сын сипат белгілерін, қарт адамдарға деген құрмет пен қамқорлық туралы түсініктерін дамыту. (қазақ тілі, сөйлеуді дамыту, көркем әдебиет) Ым-ишара негізінде</p>	<p>Дене шынықтыру "Сан түрлі секіре аламыз". Мақсат-міндеттері. Балаларға шапшаң және баяу қарқынмен жүгіру; гимнастикалық қабырғаның бір аралығынан екінші аралығына өрмелеуді үйрету. (дене шынықтыру) "Ирелендеген соқпақ жол" қимылды ойыны. Мақсат-міндеттері. Көздерін жұмып немесе орамал байлаған қалыпта кегли арасымен жүруге дағдыландыру.</p>	<p>Музыка "Ойыншықтар". Мақсат-міндеттері. Балалардың ойыншықтар туралы әнге ықыласын ояту; музыка әуенімен бірге би қимылдарын үйлесімді орындауды пысықтау. (музыка, сөйлеуді дамыту)</p>	<p>Дене шынықтыру "Ойын шартын ұстанайық". Мақсат-міндеттері. Балаларды қолдарын көтергендегі биіктіктен жоғары ілінген нәрсеге орнынан секіру арқылы затты жанап өтуге үйрету. "Өрт сөндірушілер" қимылды ойыны. Мақсат-міндеттері. Гимнастикалық қабырғаның бір аралығынан екінші аралығына өрмелеуге дағдыландыру. (дене шынықтыру)</p>

**сөзді-ырғақты
жаттығу "Қане,
көрсет".**

Ұшақ ұшып келеді,
қане, көрсетші.
(қолды екі жаққа
созу, денені екі жаққа
қозғалту)
Мәшине жүріп келеді,
көрсетші. (рөлді
айналдырған қимыл
көрсету)
Пароход жүзіп келеді.
Қане, көрсетші.
(алақанды қосып,
қолды толқын тәрізді
екі жаққа ирелеңдету)
Мотоцикл жүріп
келеді. Қане,
көрсетші. (екі қолды
жұдырыққа түю,
қолды кезек-кезек екі
жаққа бұру)

Тікұшақ ұшып келеді.
Қане, көрсетші. (қол
екі жаққа созу, денені
екі жаққа қозғалту).
Велосипед жүріп
келеді. Қане,
көрсетші. (рөлді
айналдырған қимыл
істеу, денені екі
жаққа теңселту)
Катер жүзіп келеді.
Қане, көрсетші.
(алақанды қосып,
толқын тәрізді қолды
екі жаққа ирелеңдету)
Автобус жүріп келеді,
Қане, көрсетші. (рөлді
айналдырған қимыл
істеу)

		<p>(дене шынықтыру)</p> <p>Музыка "Ойыншықтар". Мақсат-міндеттері. Балалардың ойыншықтар туралы әнге ықыласын ояту; музыка әуенімен бірге би қимылдарын үйлесімді орындауды үйрету. "Көлеңке" дидактикалық ойыны. Мақсат-міндеттері. «Көлеңке» әніне әндете жүріп, әртүрлі құстар мен аңдардың қимыл-қозғалысын келтіру. (музыка, сөйлеуді дамыту)</p>			
<p>Серуенге дайындық Серуен 10.30 - 12.10</p>	<p>Балаларды өз киімдерін тануды, атауды, өз шкафын таңбалауыш арқылы табуды үйрету. (мәдени-гигиеналық дағдылар, дербес әрекет)</p>				
	<p>Көліктерді бақылау. (қоршаған ортамен танысу, сөйлеуді дамыту) Мақсат-міндеттері. Балаларға балабақша маңайында жүрген көлік үлгілерін бақылауды, барлығына ортақ бөлшектер мен белгілерді (салон, дөңгелектер, рөл, мотор, жүргізуші) атап айтуға ынталандыру; түсін, айырмашылықтарын табуға машықтандыру. "Қандай көлік қайда жүреді?" дамытушы жаттығуы. (сөйлеуді дамыту, қазақ тілі) Мақсат-міндеттері.</p>	<p>Автобустарды бақылау. (қоршаған ортамен танысу, сөйлеуді дамыту, көркем әдебиет) Мақсат-міндеттері. Қоғамдық көлік – автобус туралы білімдерін кеңейтіп, терендету; жеке көлік (тасымалдайтын) оларды ажырата білу. Қоғамдық көлікке өздерін ұстау ережелерімен таныстыруды жалғастыру (үлкендерге орын беру, ақырын сөйлеу,</p>	<p>Жеңіл көлікті бақылау. (қоршаған ортамен танысу, сөйлеуді дамыту, көркем әдебиет) Мақсат-міндеттері. Жеңіл көліктер жайлы біліп, оларды атап көрсету; жеңіл көліктердің қосалқы бөлшектері жөнінде білімдерін кеңейту. Жүк мәшинесі мен жеңіл мәшиненің айырмашылықтарын атап көрсету. Жұмбақтар. Арқасында алып жүр, ала тайым шауып</p>	<p>Жүк автокөлігін бақылау. (қоршаған ортамен танысу, сөйлеуді дамыту, көркем әдебиет) Мақсат-міндеттері. Жүргізуші мамандығы туралы жалпы білімдерін қалыптастыру. Жүк мәшинесінің құрылысы туралы білімді бекіту (кузов, кабина және тағы басқа), олардың атауын білу; жеңіл автокөліктен ажыратуға үйрету. (сүт таситын мәшине,</p>	<p>Ересек балаларды бақылау. (қоршаған ортамен танысу, сөйлеуді дамыту, көркем әдебиет) Мақсат-міндеттері. Ересек балаларды (мінез-құлықтары, ойындары), киімін бақылауды; киім түрлерін, оларды жеке атауды (бөрік, бөкебай, қолғап, етік, жылы шалбар және тағы басқа); киім және ауа райы арасындағы байланыс орнатуды үйрету. Ересек балалар арасында мейірімді қарым-қатынасқа тәрбиелеу.</p>

<p>Балалардың көліктер туралы ұғымдарын пысықтау, қызығушылығын арттыру; зеректікке, ұйымшылдыққа тәрбиелеу. Құралдары: жүк мәшинесі, кеме, пойыз, велосипед, автобус, ұшақ, жеңіл мәшине және тағы басқа. Балаларға суреттер көрсетіледі:</p> <p>- Балалар, көрсетілген суретке қарап, көліктердің қайда жүретінін қимылмен білдірейік. Жерде жүрсе - аяқтарымызды топылдатамыз, суда жүзсе - қолымызбен суда жүзгендей қимылдар жасаймыз, аспанда ұшса - қолдарымызды қанат сияқты сермейміз. Ойынды, екі топқа бөлініп ойнауға болады.</p> <p>Еңбек әрекеті: алаңды тастардан тазалау.</p> <p>(құрастыру, дене шынықтыру, сөйлеуді дамыту)</p> <p>Мақсат-міндеттері. Тазалыққа, ұқыптылыққа, бастаған істі аяғына дейін жеткізуге дағдыландыру. тастарды арнайы жерге немесе ыдысқа жиналады. Кейін тастарды бояп, қызықты құрылымдарды жасауға болады.</p> <p>"Тым-тырақай" ойыны. (дене шынықтыру)</p> <p>Мақсат-міндеттері. Балаларды ойын шартына</p>	<p>жол ақысын төлеу). Жұмбақ. Жүргіздім бұл үйімді, Жүйткісе, жұрт сүйінді. Бар жолмен жұртты тасып жүр Жылдамдыққа басып жүр. (Автобус)</p> <p>Қимылды ойын. «Бос орын». (дене шынықтыру)</p> <p>Мақсат-міндеттері. Сигнал бойынша (жүргізуші ойыншыға қолмын тигізеді) ойын ережелерін сақтап (шеңберді айналып жүгіреді) босаған орынға жылдам отыруды үйрету.</p> <p>"Сызықты баспа" қимылды жаттығуы. (дене шынықтыру)</p> <p>Мақсат-міндеттері. Балаларды бір бағытта жылып, алдыға секіруге дағдыландыру. Балалардың секіру жолы бойына көлденең сызықтарды салып қою. Балалар сызықтарды баспай, алдыға қарай секіруді үйренеді.</p> <p>Еңбек: күркедегі жолды қардан тазалау. Тапсырма орындауда мақсаттылықты, күш-</p>	<p>жүр. (Автобус) Табанында жолы бар, төбесінде қолы бар. (Трамвай)</p> <p>Қимылды ойын. «Такси». (дене шынықтыру)</p> <p>Мақсат-міндеттері. Екі аяқты түзу ұстап, аяқтың ұшымен гимнастикалық шеңберді алып (обруч), қосақтасып жүгіру. Бір-бірін итермеу, ойын ережесін сақтау.</p> <p>"Ақ сандық, көк сандық" қимыл-қозғалыс ойыны. (дене шынықтыру)</p> <p>Мақсат-міндеттері. Балаларды ойын шартын бұзбай ойнай білуге дағдыландыру; ойын жүргізушісін мұқият тындауды үйрету, күштілікке, шапшаңдыққа баулу. Екі бала бір-біріне арқаларын сүйеп, қол ұстасып отыру керек.</p> <p>Жүргізуші:</p> <p>- Ертең ауылым көшеді, Уық-буын шешеді. Қара қойым қашады, Құмалағын шашады. Ақ сандық, көк сандық, Арқан тарт, кілем арт! Балалар "арт" сөзін естісе, бұны белгі деп түсініп, қол ұстасқан</p>	<p>жүк таситын мәшине) Жұмбақ. Резеңке аяқты жануармын, Барлық жолдарды кезіп өтемін, Құрылыста іске жараймын, Жұмыстан мен қорықпаймын. (Мәшине)</p> <p>Қимылды ойын. «Оқтау тартыс». Қазақ халқының ұлттық ойыны. (дене шынықтыру)</p> <p>Мақсат-міндеттері. Балаларды шағын топтарға бірігіп, келесідей әрекет етуге (белгі бойынша арқанды мен қарама-қарсы топ балаларын өзіне тарту) үйрету.</p> <p>"Кім жылдам?" қимылды ойын-жаттығуы. (дене шынықтыру)</p> <p>Мақсат-міндеттері. Кедергілерді жойып, жан-жаққа жүгіру біліктіліктерін бекіту.</p> <p>Еңбек: әткеншектерді қардан тазалау. Балаларды күрекпен жұмыс істеуді үйрету (қарды шанаға тиеп, арнаулы орындарға апару). Еңбектің маңыздылығын түсіндіру.</p> <p>Өз бетімен ойындар: әткеншек тебу.</p>	<p>жүк таситын мәшине) Жұмбақ. Резеңке аяқты жануармын, Барлық жолдарды кезіп өтемін, Құрылыста іске жараймын, Жұмыстан мен қорықпаймын. (Мәшине)</p> <p>Қимылды ойын. «Оқтау тартыс». Қазақ халқының ұлттық ойыны. (дене шынықтыру)</p> <p>Мақсат-міндеттері. Балаларды шағын топтарға бірігіп, келесідей әрекет етуге (белгі бойынша арқанды мен қарама-қарсы топ балаларын өзіне тарту) үйрету.</p> <p>"Кім жылдам?" қимылды ойын-жаттығуы. (дене шынықтыру)</p> <p>Мақсат-міндеттері. Кедергілерді жойып, жан-жаққа жүгіру біліктіліктерін бекіту.</p> <p>Еңбек: әткеншектерді қардан тазалау. Балаларды күрекпен жұмыс істеуді үйрету (қарды шанаға тиеп, арнаулы орындарға апару). Еңбектің маңыздылығын түсіндіру.</p> <p>Өз бетімен ойындар: әткеншек тебу.</p>	<p>Балдырған баламыз, Балдырған баламыз, Досты көп табамыз. Қашан да, қайда да. Достар бір-біріне Сенімді боламыз. Екі деген екі дос, Бірін-бірі қимайтын. Артық-кемді етпей сөз, Бірін-бірі сыйлайтын.</p> <p>Қимылды ойын. «Ақ аюлар». (дене шынықтыру)</p> <p>Ұжымдық тапсырмаларды орындауды үйрету, өзара достық қарым-қатынас қабілеттілігін қалыптастыру.</p> <p>Еңбек: сырғанау жолын әзірлеу. Ұжымдық тапсырмаларды орындау. Үлкендерге қолдарынан келген көмектерін беруге тәрбиелеу.</p> <p>Өз бетімен ойындар: ересек балалармен бірлескен ойындар Жүргізуші рөлін өзіне алуды қалыптастыру; белсенділікті, дербестікті тәрбиелеу. Балалардың бастамашылдығын ынталандыру. Ойынға жауапкершілікпен қарауға, тәртібін бұзбай ойнауға тәрбиелеу.</p>
---	--	---	---	---	---

	<p>сай ойнай білуге баулу; шапшандыққа, зеректікке, кеңістікті бағдарлау, жылдам жүгіре білу қабілеттерін дамыту. Балалар шеңбер құрайды. Бір немесе бірнеше бала шеңбер ортасында белгі санамақ сөздерден кейін ұстап алушылардың рөлін ойнайтын болады. Ал, кәнеки, балалар, Бір, екі, үш - деп, санаңдар! Бір, екі, үш! Ал тараңдар! Бұл сөздерден кейін балалар жан-жаққа бытырай қашады. Оларды ортада тұрған бала ұстап алу керек. Екі, үш бала ұсталған соң, тәрбиеші "бір, екі, үш" - деп санағанша, балалар жылдам шеңбер құрып тұрады. Ойын қайта басталады. "Сызықты баспа" қимылды жаттығуы. (дене шынықтыру) Мақсат-міндеттері. Балаларды бір бағытта жылжып, алдыға секіруге дағдыландыру. Балалардың секіру жолы бойына көлденең сызықтарды салып қою. Балалар, сызықтарды баспай, алға секіруге үйренеді. Өз бетімен еркін ойын әрекеті, шығарылған материалмен ойындар. Мақсат-міндеттері.</p>	<p>жігер салуға, ептілікке тәрбиелеу. Өз бетімен ойындар. «Қардан құрылыстар жасау». Қарды жиып, күрекпен нығыздап, одан қажетті пішінді жасауды үйрету. Бірлесіп ойнауға тәрбиелеу.</p>	<p>күйде жылдам тұруы керек. Қайсы қарсыласын арқалап кетсе, сол шарт қояды. Қарсыласы айтылған үй жануарының (құсының) дыбыстағанын келтіреді. Еңбек: берілген жеке тапсырманы мұқият орындауға үйрету. Еңбекке дұрыс көзқарастарын тәрбиелеу. Өз бетімен ойналатын ойындар. «Секіргішпен ойна». Ұялшақ және сенімсіз балаларды өзгелермен бірлесіп ойнауға ыңғайлы жағдай жасау.</p>	<p>Мақсат-міндеттері. Бірігіп жұмыс істеу үшін балалардың шағын топтарға бірігуін қолдау; біріккен қызметтегі тәртіп ережелері мен нормаларын орындауды үйрету.</p>	
--	---	---	--	---	--

	Қимыл-қозғалыс координациясын дамыту; негізгі қимылдарды орындау тәсілін жетілдіру; ойындарға саналы түрде қосылуға тәрбиелеу.				
Серуеннен оралу 12.10 - 12.30					
Түскі ас 12.30 - 13.00	Балаларға ауызды жауып, асты дыбыссыз шайнауды үйретуді жалғастыру. Асты ұқыпты, таза жеу. (мәдени-гигиеналық дағдылар, дербес әрекет, көркем сөз) Дастарқанның басында, Өзіңді жақсы ұста! Дұрыс отыр! Асыңды іш! Бойыңа көп жина күш.				
Күндізгі ұйқы 13.00 - 15.10	«Құмырсқа қанағаты» ертегісін оқып беріп, барлық баланы ұйықтату. (көркем әдебиет)				
Бірте-бірте тұрғызу, сауықтыру шаралары 15.10 - 15.30	Жалпақтабандықтың алдын алу мақсатында денсаулық жолдарымен жүру. Алған білімдерін бекітіп, мәдени-гигиеналық дағдыларын орындау. (дене шынықтыру, дербес әрекет)				
Бесін ас 15.30 - 16.00	Дастарқандағы асқа назар аудару; үстел басында отыру әдебі мен тамақтану мәдениетіне баулуға бағытталған жеке жұмыс; әдептілік ережелері. (мәдени-гигиеналық дағдылар, дербес әрекет)				
Балалардың дербес әрекеті (баяу қимылды ойындар, үстел үсті ойындары, бейнелеу әрекеті, кітаптар қарау және тағы басқа әрекеттер) 16.00 - 17.15	Қоршаған ортамен танысудан ойын-жаттығу "Асқабақ тиелген трактор". Мақсат-міндеттері. Балаларға трактор көлігі туралы түсінік бере отырып, оның жалпы атауы көлік болатыны туралы түсініктерін кеңейту. "Көліктердің орнын тап" дидактикалық ойыны. Мақсат-міндеттері. Балалардың көліктердің қозғалыс ортасы жөніндегі білімдерін пысықтау. Көліктерді топтастыру дағдыларын жетілдіру. (сөйлеуді дамыту)	Сурет салудан ойын-жаттығу "Жүк мәшинесі". Мақсат-міндеттері. Балалардың қылқалам арқылы тіктөртбұрыш, дөңгелек сияқты геометриялық пішіндерді салып, ішін бояу техникасына үйрету. Санамақ. Мақсат-міндеттері. Көркем сөзді мәнерлеп айтуға дағдыландыру; қолдың ұсақ моторикасын дамыту. Бір дегенім - білім	Сөйлеуді дамытудан ойын-жаттығу "Жол ережелері туралы тақпақтармен танысу. Сөйлеудің дыбыстық мәдениеті: [ж], [ш] дыбыстары" Мақсат-міндеттері. Балаларды тақпақ шумақтарындағы оқиғаларды сипаттаудағы ұйқасы мен сөздердің ырғақтылығы тәртібімен таныстыру; қатаң және ұяң дауыссыз дыбыстар туралы жалпы мағлұматтар беру.	Көркем әдебиеттен ойын-жаттығу "Көлік жүргізуші". Мақсат-міндеттері. Балаларды көлік жүргізушінің қызметімен таныстыра отырып, көлік түрлеріне байланысты көркем сөздердің мағынасын түсіндіру; көліктердің пайдалы және зиянды жақтарын ажыратып, сөзбен сипаттап айтуды үйрету. Дидактикалық ойын. "Қандай көлік екенін тап". Мақсат-міндеттері. Көлік түрлерін	Қоршаған ортамен танысудан ойын-жаттығу "Көліктер". Мақсат-міндеттері. Балаларға көлік туралы түсінік беру; көлік түрлерін ерекшеліктеріне қарай топтастырып, атқаратын қызметіне қарай салыстыруды үйрету. "Алманы құрастырамын" дидактикалық ойыны. Мақсат-міндеттері. Балаларды жылдам ойлауға тәрбиелеу. Ойынның барысы: балаларға қиылған түрлі-

	<p>Жапсырудан ойын-жаттығу "Жүк көлігі". Мақсат-міндеттері. Балаларға жүк көлігінің үлгілерін қағаз бетіне орналастырып жапсыруды үйрету.</p> <p>Дидактикалық ойын. "Көлік жүк тасымалдауда". Мақсат-міндеттері. Геометриялық пішіндерді түсі мен көлеміне қарай ажырату біліктерін дамыту. (математика негіздері, сөйлеуді дамыту)</p> <p>«Дөңгелек, үшбұрыш, шаршыға ұқсайтын заттарды тап» дидактикалық ойыны. Мақсат-міндеттері. Пішіндерді қайталау, түстерді қабылдауын және қолдың ұсақ моторикасын дамыту. (математика негіздері, сөйлеуді дамыту)</p>	<p>Екі дегенім - елім. Үш дегенім - үміт, Төрт дегенім - түлік. Бес дегенім - берік, Алты дегенім - арық. Жеті дегенім - желім, Сегіз дегенім - сенім, Тоғыз дегенім - той, Он дегенім - ой, Онға дейін санап қой! (сөйлеуді дамыту)</p> <p>Сюжетті-рөлдік ойын. "Үй құрастыру". Мақсат-міндеттері. Балалардың құрылыс нысандарын тұрғызуға қатысатын мамандар жайлы білімдерін кеңейту және бекіту; еңбексүйгіштікке, жауапкершілікке тәрбиелеу.</p> <p>Керекті құрал-жабдықтар. Құрылыс материалдары, қағаз беттері, кара карындаштар, сызбалар, ойыншық жүк тасымалдаушылар, құрылысқа керек ойыншық саймандар (балға, бұрауыш, кемпірауыз және тағы басқа). Педагог құрылысқа қатысатын мамандар жайлы балалармен</p>	<p>"Автобус" қимылды ойын. Балалар қатарға бір-бірден тұрады. Тәрбиеші автобус жүргізушісінің рөлінде болады. Қалған балалар жолаушылар болады. Тәрбиеші дыбыс берген кезде автобус жылжи бастайды. Ең әуелі, баяу қозғалады. Содан кейін жылдам және одан да жылдамырақ жүреді. Балалар жүрісті баяулатады. Жүргізуші автобусты тоқтатады. Ойын тағы жалғасады. (дене шынықтыру)</p> <p>Дамытушылық ойын. "Тыныс алуды реттеу". Мақсат-міндеттері. Балаларды сан ырғағына сәйкес тыныс алуға жаттықтыру; балардың жүргенде дұрыс тыныстауын бекіту. Барысы. Педагог санау бойынша үйретіп өткізеді. Кейін жиі немесе сирек тыныс алу жаттығуларын (терең тыныстау) ұйымдастыруға</p>	<p>топтастыруды және атауын атауды дағдыландыру. (сөйлеуді дамыту, қазақ тілі)</p> <p>Математика негіздерінен ойын-жаттығу "Көліктер жүретін ұзын және қысқа жолдар". Мақсат-міндеттері. Балаларға заттардың ұзындығының қасиеттері жөнінде білім беру.</p> <p>"Қара да, қайтала" ойын жаттығуы. Мақсат-міндеттері. Көру арқылы қабылдауын, қиялдарын дамыту, кеңістіктегі, жазықтықтағы геометриялық пішіндер жайлы білімдерін бекіту. Құралдары: геометриялық пішіндер жинақтамалары, шаршы пішінді парақтар. (сөйлеуді дамыту)</p>	<p>түсті алманың суреттері беріледі. Балалар өздері тандаған бір алманы құрастырып шығады. (танымдық дағдылар)</p> <p>Вариативті компонент. Математика негіздері "Аю циркте қандай өнер көрсетеді?" Мақсат-міндеттері. Балалармен 1-5-ке дейінгі сандарды қайталау; цилиндр және оның қасиеттерімен таныстыру; қоршаған ортадан цилиндр пішінді заттарды көре білуді үйрету.</p>
--	--	--	--	---	---


		<p>алдын ала әңгімелеседі. Балалар сәулетші, инженер-құрылысшы, тас қалаушы, жүк тиеуші, жүргізуші, сияқты мамандардың қызметтік міндеттерін анықтайды.</p> <p>Балалар құрылысқа қатысатын мамандардың рөлін өзара бөлісіп алады; өздеріне қажет киімдер мен құрал-жабдықтарды алып, өз орындарына барады.</p> <p>Педагог ойынды сәулетші бастайтынын айтады.</p> <p>Кейін балалар жүк тиеуші, жүргізуші, кірпіш қалаушы мен инженер-құрылысшының жұмыстарын орындайды.</p> <p>Педагог диалог барысында ойыншылар арасындағы сөйлеу тізбегін, әдептілік ережелерінің сақталуын реттейді, бекіту сұрақтарын қояды.</p> <p>Педагог балармен бірге қорытынды жасайды: салынған үйдің сапасы жақсы болу үшін, құрылыс мамандарының</p>	<p>болады.</p> <p>Тапсырманы орындау барысында белгілі сөздер мен өлеңдерді, әндерді айтқызып жаттықтыруға болады.</p> <p>(дербес әрекет, дене шынықтыру)</p>		
--	--	--	--	--	--

		ақылдасуы; жұмысты жоспарға сәйкес орындауы; үй тұрғызуда қауіпсіздік ережелерін қатаң сақтауы. (сөйлеуді дамыту)			
Балалармен жеке жұмыс	Жыл мезгілі туралы әңгіме. Мақсат-міндеттері. Сұрақтарға толық жауап беруді үйрету. (сөйлеуді дамыту)	Дидактикалық ойын. "Затты сипаттамасынан таны". Мақсат-міндеттер: зейінін, ойлау қабілетін, жылдамдығын дамытады. (сөйлеуді дамыту)	Дидактикалық ойын. «Көлеңкесінен таны». Мақсат-міндеттері. Суреттегі көлік түрлерін көлеңкесінен танып, сызық арқылы қосуды ұсынады. (сөйлеуді дамыту)	Дидактикалық ойын. "Қазынасы бар сандық". Мақсат-міндеттері. Қиял, талдау дағдыларын дамыту. Ойын материалы және көрнекі құралдар: қорап (сөмке); қорапқа (сөмкеге) салынған жеуге болатын кез келген (жеуге болмайтын) зат. Сипаттама: ішіндегі затты қолмен сипап сезу арқылы табу. (сөйлеуді дамыту)	Дидактикалық ойын. «Шектес сандарды ата». Мақсат-міндеттері. Балаларға ойынға қызығушылықтарын арттыру, ойлау қабілеттерін дамыту. Ойын ережесі: бұл ойын үшін бірнеше бөліктен жасалған карточка болу керек. Торкөзге жазылған сандар, ал бір торкөзге сан жазылмайды. Балалар сол жоқ санды тауып алып атау керек. Ойын бірнеше рет қайталанады. (сөйлеуді дамыту)
Серуенге дайындық Серуен 17.15 - 17.40	Мақсат-міндеттері: - киімді дұрыс бүктеуді, ілуді, аяқ-киімді түзу қоюды үйрету; - өз бетінше жылдам және дұрыс киінуді (шешіне) әдетке айналдыру; - шкафқа ілінген, қойылған бас киім, сырт киім, аяқ-киім сияқты заттарды өз орындарын біліп, тәртіп сақтауға тәрбиелеу; - ауа райына сай киінгенін қадағалау, киімді, аяқ-киімді таза ұстау; - көмек көрсетуге, алғыс айтуға тәрбиелеу. (дербес әрекет)				
	Көліктерді бақылауды жалғастыру. (қоршаған ортамен танысу, сөйлеуді дамыту) Мақсат-міндеттері. Балаларға балабақша маңайында жүрген көлік үлгілерін бақылауды, барлығына ортақ бөлшектер мен белгілерді (салон, дөңгелектер, рөл,	Автобустарды бақылауды жалғастыру. (қоршаған ортамен танысу, сөйлеуді дамыту, көркем әдебиет) Мақсат-міндеттері. Қоғамдық көлік – автобус туралы білімдерін кеңейту	Жеңіл көлікті бақылауды жалғастыру. (қоршаған ортамен танысу, сөйлеуді дамыту, көркем әдебиет) Мақсат-міндеттері. Жеңіл көліктер жайлы біліп, оларды атап көрсету; жеңіл	Жүк автокөлігін бақылауды жалғастыру. (қоршаған ортамен танысу, сөйлеуді дамыту, көркем әдебиет) Мақсат-міндеттері. Жүргізуші мамандығы туралы жалпы білімдерін	Ересек балаларды бақылауды жалғастыру. (қоршаған ортамен танысу, сөйлеуді дамыту, көркем әдебиет) Мақсат-міндеттері. Ересек балаларды (мінез-құлықтары, ойындары), киімін бақылауды; киім түрлерін, оларды жеке атауды (бөрік, бөкебай,

<p>мотор, жүргізуші) айтқызу; түсін, бір-бірінен айырмашылықтарын табуға машықтандыру. "Қандай көлік қайда жүреді?" дамытушы жаттығуы. (сөйлеуді дамыту, қазақ тілі) Мақсат-міндеттері. Балалардың көліктер туралы ұғымдарын пысықтау, қызығушылығын арттыру; зеректікке, ұйымшылдыққа тәрбиелеу. Құралдары: жүк машинасы, кеме, пойыз, велосипед, автобус, ұшақ, жеңіл мәшине тағы басқа. Балаларға суреттер көрсетіледі: - Балалар, суретке қарайық. Балалар, көліктердің қайда жүретінін қимылмен көрсетейік: жерде жүрсе - аяқтарымызды топылдатамыз, суда жүрсе - қолымызбен суда жүзгендей қимылдар жасаймыз, аспанда ұшса - қолдарымызды қанат сияқты сермейміз. Ойынды екі топтарға бөлініп ойнауға болады. Еңбек әрекеті: алаңды тастардан тазалау. Мақсат-міндеттер: тазалыққа, ұқыптылыққа, бастаған істі аяғына дейін жеткізуге дағдыландыру. Тастар арнайы жерге немесе ыдысқа жиналады.</p>	<p>және тереңдету; жеке көлік (тасымалдайтын) оларды ажырата білу. Қоғамдық көлікте өздерін ұстау ережелерімен таныстыруды жалғастыру (үлкендерге орын беру, ақырын сөйлеу, жол ақысын төлеу). Жұмбақ. Жүргіздім бұл үйімді, Жүйткісе, жұрт сүйінді. Бар жолмен жұртты тасып жүр Жылдамдыққа басып жүр. (Автобус.) Қимылды ойын. «Бос орын». (дене шынықтыру) Мақсат-міндеттері. Белгі бойынша (жүргізуші ойыншыға қолын тигізеді) ойын ережелерін сақтап (шеңберді айналып жүгіреді) босатылған орынға тез отыруды үйрету. "Сызықты баспа" қимылды жаттығуы. (дене шынықтыру) Мақсат-міндеттері. Балаларды бір бағытта жылжып секіруге дағдыландыру. Балалардың секіру жолының бойына</p>	<p>көліктердің қосалқы бөліктері жөнінде білімдерін кеңейту. Жүк мәшинесі мен жеңіл мәшиненің айырмашылықтарын атап көрсету. Жұмбақтар. Арқасында алып жүр, ала тайым шауып жүр. (Автобус.) Табанында жолы бар, төбесінде қолы бар. (Трамвай.) Қимылды ойын. «Такси». (дене шынықтыру) Мақсат-міндеттері. Екі аяқты түзу ұстап, аяқтың ұшымен гимнастикалық шеңберді алып (обруч), қосақтасып жүгіру. Бір-бірін итермеу, ойын ережесін сақтау. "Ақ сандық, көк сандық" қимыл-қозғалыс ойыны. (дене шынықтыру) Мақсат-міндеттері. Балаларды ойын шартын бұзбай ойнай білуге дағдыландыру; ойын жүргізушісін мұқият тындай білуге, мықтылыққа, шапшаңдыққа баулу. Екі бала бір-біріне арқаларын сүйеп, қол ұстасып отыру керек. Жүргізуші: Ертең ауылым</p>	<p>қалыптастыру. Жүк мәшинесінің құрылысы туралы білімді бекіту (кузов, кабина және тағы басқа), олардың атауын білу; жеңіл автокөліктен ажыратуды үйрету. (сүт таситын мәшине, жүк таситын мәшине) Жұмбақ. Резеңке аяқты жануармын, Барлық жолдарды кезіп өтемін, Құрылыста іске жараймын, Жұмыстан мен қорықпаймын. (Мәшине) Қимылды ойын. «Оқтау тартыс». Қазақ халқының ұлттық ойыны. (дене шынықтыру) Мақсат-міндеттері. Балаларды шағын топтарда бірігіп, келісе әрекет етуге (белгі бойынша арқанды және қарама-қарсы топтың балаларын өзіне тарту) үйрету. "Кім жылдам?" қимылды ойын-жаттығуы. (дене шынықтыру) Мақсат-міндеттері. Кедергілерді жойып, жан-жаққа жүгіру біліктіліктерін бекіту.</p>	<p>қолғап, етік, жылы шалбар және тағы басқа); киім және ауа райы арасындағы байланыс орнатуды үйрету. Ересек балалар арасында мейірімді қарым-қатынасқа тәрбиелеу. Балдырған баламыз, Балдырған баламыз, Досты көп табамыз. Қашан да, қайда да. Достар бір-біріне Сенімді боламыз. Екі деген екі дос, Бірін-бірі қимайтын. Артық-кемді етпей сөз, Бірін-бірі сыйлайтын. Қимылды ойын. «Ақ аюлар». (дене шынықтыру) Ұжымдық тапсырмаларды орындауды үйрету, өзара достық қарым-қатынас қабілеттілігін қалыптастыру. Еңбек: сырғанау жолын әзірлеу. Ұжымдық тапсырмаларды орындау. Үлкендерге қолдарынан келген көмектерін беруге тәрбиелеу. Өз бетімен ойындар: ересек балалармен бірлескен ойындар Жүргізуші рөлін өзіне алуды қалыптастыру; белсенділікті, дербестікті тәрбиелеу. Балалардың бастамашылдығын ынталандыру. Ойынға жауапкершілікпен</p>
---	--	---	--	---

	<p>Сол тастарды бояп, қызықты құрылымдар жасауға болады.</p> <p>"Тым-тырақай" ойыны. (дене шынықтыру) Мақсат-міндеттері. Балаларды ойын шартына сай ойнай білуге баулу; шапшаңдыққа, зеректікке, кеңістікті бағдарлау, жылдам жүгіре білу қабілеттерін дамыту. Балалар шеңбер құрайды. Бір немесе бірнеше бала шеңбер ортасында санамақ сөздерінен кейін ұстап алушылардың рөлін атқаратын болады. Ал, кәнеки, балалар, Бір, екі, үш - деп, санандар! Бір, екі, үш! Ал тараңдар! Бұл сөздерден кейін балалар жан-жаққа бытырай қашады. Оларды ортада тұрған бала ұстап алу керек. Екі-үш бала ұсталып қалғаннан кейін, тәрбиеші "Бір, екі, үш!" деп санағанша, балалар шеңбер құрып тұра қалады. Ойын қайта басталады.</p> <p>"Сызықты баспа" қимылды жаттығуы. (дене шынықтыру) Мақсат-міндеттері. Балаларды бір бағытта жылжып секіруге дағдыландыру. Балалардың секіру жолының бойына</p>	<p>көлденең сызықтарды салып қою. Балалар сызықтарды баспай, алға секіруді үйренеді.</p> <p>Еңбек: күркедегі жолды қардан тазалау. Тапсырма орындауда мақсаттылықты, күш-жігер салуға, ептілікке тәрбиелеу.</p> <p>Өз бетімен ойындар. «Қардан құрылыстар жасау». Қарды жиып, оларды күрекпен нығыздап, қажетті пішін құрауды үйрету. Бірігіп ойнауға тәрбиелеу.</p>	<p>көшеді, Уық-буын шешеді. Қара қойым қашады, Құмалағын шашады. Ақ сандық, көк сандық, Арқан тарт, кілем арт! Балалар "арт" сөзін естісе, бұны белгі деп түсініп, қол ұстасып, орындарынан жылдам тұруы керек. Қайсы қарсыласын арқалап кетсе, сол шарт қояды. Қарсыласы айтылған үй жануарының (құсының) дыбыстағанын келтіреді.</p> <p>Еңбек: берілген жеке тапсырманы мұқият орындауды үйрету. Еңбекке дұрыс көзқарастары тәрбиелеу.</p> <p>Өз бетімен ойындар: «Секіргішпен ойна». Ұялшақ және өзіне сенімсіз балалардың өзгелермен бірлесіп ойнауларына қолайлы жағдай жасау.</p>	<p>Еңбек: әткеншектерді қардан тазалау. Балаларды күрекпен жұмыс істеуге үйрету (қарды шанаға тиіп, арнаулы орындарға апару). Еңбектің маңыздылығын түсіндіру.</p> <p>Өз бетімен ойналатын ойындар: әткеншек тебу. Мақсат-міндеттері. Бірігіп жұмыс ітеу үшін балалардың шағын топтар құруын қолдау; біріккен қызметтегі тәртіп ережелерін орындауды үйрету.</p>	<p>қарауға, тәртібін бұзбай ойнауға тәрбиелеу.</p>
--	--	--	---	--	--

	<p>көлденең сызықтарды салып қою керек. Балалар сызықтарды баспай, алға секіруді үйренеді. Өз бетімен еркін ойын әрекеті, шығарылған материалмен ойындар. Мақсат-міндеттері. Қимыл-қозғалыс координациясын дамыту; негізгі қимылдарды орындау тәсілін жетілдіру; ойындарға саналы түрде қосылуға тәрбиелеу.</p>				
<p>Серуеннен оралу 17.40 - 17.50</p>	<p>Балаларды киімдерін жүйелі шешінуге дағдыландыру, шкаф сөрелеріне киімдерін ожинау, қолдарын жуу. (мәдени-гигиеналық дағдылар, дербес әрекет)</p>				
<p>Балалардың дербес әрекеті (баяу қимылды ойындар, үстел үсті ойындары, бейнелеу әрекеті, кітаптар қарау және тағы басқа әрекеттер)</p>	<p>Кітап бұрышында: өткен тақырыптар бойынша суреттерді қарау, сипаттау; ертегілерді есте жаңғырту, кейіпкерлердің сөздерін қайталау. (коммуникативті дағдылар, көркем әдебиет, сөйлеуді дамыту, қазақ тілі) Музыкалық аспаптармен ойындар. Ойыншықтар туралы әндерді тыңдау. Аспаптармен таныстыру. (музыка) Театраландырылған қойылым. "Үйшік" ертегісі. Мақсат-міндеттері. Танымал ертегі мазмұнын балалардың естеріне түсіру, есте сақтау, ойлау, эмоционалды, ым-ишарамен түсінісу қабілеттерін дамыту. Керекті құрал-жадықтар. Киім-кешектер, "Үйшік" ертегісіне қатысатын кейіпкерлердің бетперделері. Барысы. Педагог балаларға "Үйшік" ертегісін мазмұндап береді. Балалар өз қалаулары бойынша ертегі кейіпкерлерін ойнайтын балаларды таңдап алады, кейіпкерлер сәйкес өз костюмдерін киіп, тиісті орындарына барады. Басында автор сөздерін педагог өзі айтады, ал кейінгі бөлімдерде автор рөліне балалардың бірін ұсынуға болады. (көркем әдебиет) Өнер бұрышында көлік түрлерін мүсіндеу, жапсыру, суретін бояу. (шығармашылық дағдылар, сурет салу, жапсыру, мүсіндеу) Еркін ойындар.</p>				
<p>Балалардың үйге қайтуы (ата-аналарға кеңес) 17.50 - 18.30</p>	<p>«Жол жүру ережелері», «Қауіпсіздік әліппесі» тақырыптарында әңгімелесу.</p>	<p>"Балаңызға ертегі оқисыз ба?" тақырыбында ата-аналарға сауалнама жүргізу.</p>	<p>Ата-аналарға кеңес беру. "Ішек ауруларының алдын алу».</p>	<p>"Балабақшадағы жетістіктеріміз" тақырыбында көрме ұйымдастыру.</p>	<p>«Баланың үйдегі және балабақшадағы тәртібі» тақырыбында ата-аналар жиналысын өткізу.</p>

Білім беру ұйымы (балабақша)	 «Бағлан» бөбекжайы				
Топ/сынып	Ересек топ				
Тобы, топтың реттік саны, атауы	«Балдәурен»				
Балалардың жасы	4 жасар балалар				
Педагогтің аты-жөні	Усенбаева Улбала, Балқыбекова Гүлжазира				
Жоспардың құрылу кезеңі (апта күндерін, айды, жылды көрсету)	14.11-18.11.2022ж.				
Апта күндері	<i>Дүйсенбі</i>	<i>Сейсенбі</i>	<i>Сәрсенбі</i>	<i>Бейсенбі</i>	<i>Жұма</i>
Күн тәртібі	14.11.2022	15.11.2022	16.11.2022	17.11.2022	18.11.2022
Балаларды қабылдау Ата-аналармен әңгімелесу, кеңес беру Балалардың дербес әрекеті (баяу қимылды ойындар, үстел үсті ойындары, бейнелеу әрекеті, кітаптар қарау және тағы басқа әрекеттер) Таңертенгі жаттығу 08.00 - 08.40	Таңғы сүзгі: балалардың терісін, дене қызуын, сыртқы қалпын тексеру. Балаларды жақсы көңіл күймен қарсы алу және оларға қолайлы жағдай жасау. Баланың көңіл күйін, оның жеке пікірін, қызығушылығын анықтау. (сөйлеуді дамыту)				
	"Ата-аналар мен балалардың бірлескен демалысын қалай түрлендіруге болады?" тақырыбында әңгімелесу.				
	"Ұйымдастырылған іс-әрекетіне дайындық". Мақсат-міндеттері. Кезекшінің міндеттерін өз бетінше және адал орындау, тәрбиеші дайындаған материалдар мен оқу құралдарын үстелдерге қою, қажітіне қарай оларды сабақтан кейін орындарына жинау.	"Бөлме өсімдіктеріне күтім жасау". Мақсат-міндеттері. Өсімдіктерді таза ұстау әдістері туралы бұрын алған білімдерін нақтылау, балалардың сыртқы түріне, құрылымына назар аудара отырып, өсімдіктен шаңды кетіру әдісін таңдауды үйрету.	"Кітап бұрышындағы еңбек". (кітаптарды қалпына келтіру) Мақсат-міндеттері. Балаларға жөндеуді қажет ететін кітаптарды таңдауды, оларды мұқият желімдеуді үйрету (желім мен қайшыны дұрыс пайдалану, майлықтарды пайдалану). Кітаптарға ұқыпты қарауды, жұмыс істеуді үйрету, тәртіп сақтауға тәрбиелеу.	"Орындықтарды жуу". Мақсат-міндеттері. Балаларға тәрбиешінің көмекшісіне көмектесуге, бөлмедегі орындықтарды таза ұстауды үйрету, оларды дымқыл шүберекпен сүртіп; орындарына қоюды үйрету. Еңбек дағдыларын дамыту, жұмыс кезінде мәдени-гигиеналық талаптарды сақтау қабілетін қалыптастыру. Ересектерге көмектесуге деген ынтасын, олардың	"Біз орындықтарды орнына орналастырамыз". Мақсат-міндеттері. Еңбек дағдыларын дамытуды жалғастыру; тапсырманы жылдам және мұқият орындау.

				жұмысын құрметтеуге тәрбиелеу.	
	<p>Заттармен ойындар. Мақсат-міндеттері. Қолдың ұсақ моторикасын дамыту. Заттармен өз бетінше ойнауды, құрдастарын ойынға тартуды, әр баланың бастамасы мен ұйымдастырушылық қабілеттерін дамытуды үйрету. (сөйлеуді дамыту)</p>	<p>Дидактикалық ойын. «Зат неге ұқсайды?» Мақсат-міндеттері. Балаларға бөлме ішіндегі заттардың қандай пішінге ұқсайтынын ажыратып айтуды үйрету. (сөйлеуді дамыту, қазақ тілі)</p>	<p>"Көліктерді тап" дидактикалық ойыны. Мақсат-міндеттері. Балаларды жылдам ойлануға тәрбиелеу. Ойынның барысы: балаларға қиылған әртүрлі көліктердің дайын суреттері беріледі. Педагог бір көліктің суретін көрсетеді, балалар қандай көлік екенін табады. (сөйлеуді дамыту, қазақ тілі)</p>	<p>"Қажетті киімді алыңыз". Дидактикалық тапсырма: балаларға қысқы, күзгі және жазғы киімдерді ажыратуды үйрету. Зейін, есте сақтау және логикалық ойлауды тәрбиелеу. Ойын ережелері: қуыршаққа дұрыс киім таңдаңыз. Ойын әрекеті: қуыршаққа қажетті киімді табу. Дидактикалық материал: бала саны бойынша қуыршақтар мен қуыршақ киімдерінің кескіндері. Қысқы және жазғы пейзаж суреттері. Ойын барысы. Балалардың алдындағы үстелде қуыршақтар, қысқы және жазғы киімдер бейнеленген. Педагог жазғы және қысқы мезгілдердің суретін кезекпен көрсетеді. Балалар қуыршақтарға сәйкес киім кию керек. (танымдық дағдылар, сөйлеуді дамыту)</p>	<p>"Зымыранды жинайық". Дидактикалық тапсырма: балаларды жеке бөліктерден бүкіл тақырыпты құрастыруды үйрету. Дизайн қабілеттерін дамыту. Зейін, есте сақтау және логикалық ойлауды тәрбиелеу. Ойын ережелері: зымыран бөлшектерін дұрыс таңдаңдар, бүктендер. Ойын әрекеті: зымыранның жеке бөліктерінің қажетті орнын табу. Дизайнды тек сызба немесе үлгі бойынша орындау. Дидактикалық материал: үлгілер, зымыранның сызбалары. Әр балаға дизайнер. Ойын барысы. Балалар дизайнерден зымыранды үлгі бойынша жинайды. Педагог балаларға бұл үлгі, зымыранның сызбасы екенін айтады. - Біз сізбен бірге конструктор боламыз. Дизайнерлер сызбаларын қарап,</p>

					содан кейін зымыран жасайды. (танымдық және шығармашылық, зияткерлік дағдылар)
	<p>Жалпы дамыту жаттығулары (кішкентай доптармен)</p> <p>1. Бастапқы қалып: дене тік, доп оң қолдарында 1-2 балалар қолдарын жандарына созады, жоғары көтереді, допты сол қолдарына салады. 3-4 қолдарын төмен түсіріп, бастапқы қалыпқа келу (жаттығу сол қолымен орындалады), 5-6 рет қайталанады.</p> <p>2. Бастапқы қалып: аяқ арасы алшақ, дене тік, доп оң қолдарында. 1-2 оң аяқты көтеріп, бүгілген оң аяқтың астынан допты сол қолға салады. 3-4 Бастапқы қалыпқа келу (дәл осы жаттығу сол жаққа 5 рет қайталанады).</p> <p>3. Бастапқы қалып: аяқ арасы алшақ, дене тік, доп оң қолдарында 1 отыру, қолдарын алдына созып, допты сол қолдарына салу. 2 Бастапқы қалыпқа келу (дәл осы жаттығу сол жаққа 5 рет қайталанады).</p> <p>4. Бастапқы қалып: тізені бүгіп, өкшемен отыру, доп оң қолдарында. 1-3 допты өзінен оң жаққа түзу домалату. 4 допты алу, тіктелу, допты сол қолға салу (дәл осы жаттығу сол жаққа 5 рет қайталанады).</p> <p>5. Бастапқы қалып: жерге отыру, аяқты бірге түзу қою, доп аяқ жақта, қолдарымен артқа қарай жер тіреу. 1-2 аяқты түзу жоғары көтеру, допты домалату және ұстап алу, 3-4 Бастапқы қалып: жаттығу орташа қарқынмен орындалады (жаттығу 5 рет қайталанады).</p> <p>6. Бастапқы қалып: дене тік, допты екі қолмен төменде ұстау; допты лақтыру және ұстап алу (жаттығу 5 рет қайталанады).</p> <p>7. Бастапқы қалып: дене тік, доп оң қолдарында. Оң және сол аяқтарымен айнала оңға, солға педагогтің 1-8 дейін санау және секіру. (дене шынықтыру, дербес әрекет, мәдени-гигиеналық дағдылар)</p>				
Таңғы ас 08.40 - 09.20	<p>Балалардың беті-қолын жуып, таңғы асқа отыруы. Ас ішу мәдениетімен таныстырып отыру. Қасық, шанышқыны дұрыс пайдалануды үйрету. Асты сөйлемей ішу. Астан соң беті-қолды жуу. (мәдени-гигиеналық дағдылар, дербес әрекет, көркем сөз)</p> <p>Х. Ерғалиев, М. Әлімбаев (орыс тілінен аударма) "Мөлдір су". Мөлдір су, мөлдір су! Сен менің бетім жу. Отты көзім ойнасын, Екі бетім жайнасын. Күлкі кетпей ернімнен, Тісім тастан таймасын!</p>				
Ұйымдастырылған іс-әрекетке дайындық 09.20 - 09.30	Жабайы табиғат әлемімен таныстыру. Суретке қарап әңгімелесу. (қоршаған ортамен танысу, сөйлеуді дамыту)	Жабайы аңдар туралы әңгімелесу. (қоршаған ортамен танысу, сөйлеуді дамыту)	Аңдардың қысқа дайындығы туралы суретке қарап әңгімелесу. (қоршаған ортамен танысу, сөйлеуді дамыту)	Аңдар туралы мақал-мәтелдер жаттау. (қоршаған ортамен танысу, сөйлеуді дамыту, көркем әдебиет)	Жабайы табиғат туралы пысықтау. (қоршаған ортамен танысу, сөйлеуді дамыту)

<p>Білім беру ұйымының кестесі бойынша ұйымдастырылған іс-әрекет 09.30 - 10.30</p>	<p>Дене шынықтыру "Бір жанымен, шапшаң қадаммен жүру". Мақсат-міндеттері. Балаларды сапта бірінің артынан бірі бастарын төмен түсірмей, аяқтарына шалынбай, аяқ-қол қимылын сәйкестендіріп, еркін шашырап жүру мен жүгіруді үйрету. "Кім тез жүгіреді?" қимылды ойыны. Мақсат-міндеттері. Бір сызыққа тұрғызып, белгіленген межеге дейін бастарын төмен түсірмей, аяқтарына шалынбай, аяқ-қол қимылын сәйкестендіріп, еркін шашырап жүру мен жүгіруді дағдыландыру. (дене шынықтыру)</p>	<p>Қазақ тілі "Жабайы аңдар және балалары. Жылдам-баяу". Мақсат-міндеттері. Балалардың жабайы аңдар туралы түсініктерін кеңейту; жабайы аңдардың балаларының атауларымен таныстыру; "жылдам - баяу" қимыл-әрекеті жайлы түсініктерін қалыптастыру; ормандағы жабайы аңдардың тіршілігі жайлы білімдерін бекіту. Көлеңкелі театр негізінде сәйкестендіруге арналған сөздік жаттығу "Жабайы аңдар". Мақсат-міндеттері. Жабайы аңдардың көлеңкелерін тауып, дұрыс атауды үйрету. (сөйлеуді дамыту, қазақ тілі)</p> <p>Музыка "Кірпі". Мақсат-міндеттері. Балалардың кірпі туралы әнге қызығушылығын арттыру; әннің сөздік мағынасын эмоционалды қабылдай білуге үйрету.</p>	<p>Дене шынықтыру "Аңдардың жүрістеріне еліктейік". Мақсат-міндеттері. Балаларды педагогтің нұсқаулары бойынша жүгіруге үйрету. "Ұстап ал" қимылды ойыны. Мақсат-міндеттері. Белгілі бір қарқынмен және ырғақпен секіруге дағдыландыру. (дене шынықтыру)</p>	<p>Музыка "Аңдардан нені үйренеміз?" Мақсат-міндеттері. Балалардың кірпі туралы әнге қызығушылығын арттыру; әннің сөздік мағынасын эмоционалды қабылдай білуді үйрету. "Әнді орналастыру" музыкалық-дидактикалық ойын. Мақсат-міндеттері. Әуенді тыңдау арқылы әннің атауын табу. (музыка, сөйлеуді дамыту)</p>	<p>Дене шынықтыру "Ойын жүргізуші". Мақсат-міндеттері. Балаларға бір орында оңға және солға бұрылып секіруді; допты жоғары лақтыру және екі қолымен қағып алуды (қатарынан 3–4 рет) үйрету. "Ұстап ал" қимылды ойыны. Мақсат-міндеттері. Белгілі бір қарқынмен және ырғақпен секіруге дағдыландыру.</p>
---	---	--	---	--	---

		<p>Дидактикалық ойын. "Музыкалық сағат". Мақсат-міндеттері. Әуенді тыңдау арқылы әннің атауын табу.</p>			
<p>Серуенге дайындық Серуен 10.30 - 12.10</p>	<p>Балаларды өз киімдерін тануды, атауды, өз шкафын таңбалауыш арқылы табуды үйрету. (мәдени-гигиеналық дағдылар, дербес әрекет)</p>				
	<p>Алғашқы түскен қарды бақылау. (қоршаған ортамен танысу, сөйлеуді дамыту, көркем әдебиет) Мақсат-міндеттері. Бақылап қорытынды жасау; күшті аяздардың болмағанынан алғашқы қар ақ болады, ол тез ериді. Қысқы табиғаттың әдемілігіне сүйсінуге тәрбиелеу. Жұмбақ. Көктен түсіп көбейді, Ұқсайды өзі шекерге. Бірақ ешкім жемейді, Жерде жатыр бекерге. Ол не? (Қар.) Қимылды ойыны. «Сұр қоян жуынды». (дене шынықтыру) Мақсат-міндеттері. Мәтінмен сәйкес қозғалысты орындай білуді бекіту. Алаңда бір-біріне соқтықпай орын ауыстыру дағдыларын дамыту. "Табиғат</p>	<p>Жансыз табиғаттағы құбылыстарды бақылау. (қоршаған ортамен танысу, көркем сөз, сөйлеуді дамыту) Мақсат-міндеттері. Кемпіркосақ туралы айту арқылы балалардың қызығушылығын дамытуды жалғастыру. Экологиялық міндет: өсімдіктер мен жануарлар өміріндегі жаңбырдың маңызы туралы айту, табиғатқа сүйіспеншілікті дамыту. Көркемсөз. М. Әлімбаев «Жаңбыр». Жаңбыр жауып басылды, Аспан шайдай ашылды. Көкте қызыл-жасылды Кемпіркосақ асылды. Құлпырғаны қызық-</p>	<p>Бұлттарды бақылау. (қоршаған ортамен танысу, көркем сөз, сөйлеуді дамыту) Мақсат-міндеттері. Балаларға бұлттарды бақылауға қызықтыру және аспанға қарап ауа райының қандай екенін білуді үйрету. Экологиялық міндет: жансыз табиғат құбылыстарымен таныстыруды жалғастыру. Түзету тапсырмасы: берілген сөздермен сөйлемдер құру (аспан, бұлт, қалқымалы және тағы басқа) Сұрақтар: - Бүгін ауа райы қандай? Бүгін аспан қандай? Сен аспаннан не көріп тұрсың? Бұлттар қандай болып көрінеді? Бұлттар бір орында тұр ма? Жел бұлттарға қалай әсер етеді? Бұлттар көшіп бара ма? Бұлттар аспанда қалқып жүр</p>	<p>Бұлттарды бақылау. (жаңбыр қалай пайда болады). (қоршаған ортамен танысу, сөйлеуді дамыту, көркем сөз) Мақсат-міндеттері. Балаларға табиғаттағы су айналымы туралы түсінік беру; қорытынды жасауды үйрену. Экологиялық міндет: таза ауа барлық тіршілік иелерінің өмір сүруі үшін өте маңызды. Түзету міндеті: "Бұлтты тарат" сөйлеу кезінде дұрыс тыныс алуын дамыту. Сұрақтар: - Жаңбырдан кейін шалшық қайда жоғалады? Суға не болады? Бұлт қайдан пайда болады? Егер балаларға жауап беру қиын болса, онда өзендердегі, теңіздердегі, шалшықтардағы және басқалардағы судың</p>	<p>Бұлттарды бақылау. (бұршақ қалай пайда болады) (қоршаған ортамен танысу, көркем сөз, сөйлеуді дамыту) Мақсат-міндеттері. Балаларды аспаннан бұршақ жаууы құбылысымен таныстыруды жалғастыру. Бұршақ қалай пайда болатынын айту: бұлттарға өте ыстық жерден қуатты жылы ауа ағыны әкелінеді. Мұндай реактивті реакция ылғалдың тамшыларын алады және алып кетеді. Биікте тамшылар қатып жерге асығады, ал ауа ағыны қайта лақтырылады. Бұл мұз бөліктері ауырлап, ауа ағыны ұстай алмайтындай етіп жалғасады, олар еріп, жерге мұз бұршақтары сияқты шашылып үлгермейді. Бұршақ - табиғи апат, ол</p>

	<p>құбылыстарын ажырату, олардың қасиеттерін ата" дидактикалық ойыны. (дене шынықтыру) Мақсат-міндеттері. Қасиетіне қарай қар мен жаңбырды ажырата білу, табиғат құбылыстары жөніндегі білімдерін бекіту, қатты, жұмсақ, ериді, буға айналады. Ойын барысы. Балаларға қар мен жаңбырдың суреттерін көрсету, олардың бір-бірінен ажыратып айту тапсырылады. Білімдерін анықтау барысында табиғат құбылыстардың қасиеттерін айтып берулері керек. Еңбек: «Бөлме өсімдіктерін күту». Мақсат-міндеттері. Тәрбиешінің басқаруымен балалар оранжереяларда, қысқы бақтарда пайдалы еңбекпен айналыса алады. Бөлме өсімдіктерін күтуге тәрбиелеу: қажетіне қарай суару, гүлсауыттағы шартты белгіге қарау, жапырақтарды дұрыс сүрту. Өз бетімен ойындар:</p>	<p>ақ Жеті түрлі бояумен. Бір кесегін үзіп ап, Үйіме әкеп қояр ма ем. Табиғат құбылыстарын болжау. Ыстық жел соқса, жаңбыр жауады. Торғайлар топтасып ұшса, күн ашық болады. Тәжірибе: топырақ салынған бар-екі ыдыс дайындау, сумен суару және бақылау. Ауа көпіршіктері пайда болады, ол өсімдіктердің өсуіне септігін тигізеді. (қоршаған ортамен танысу, сөйлеуді дамыту, қазақ тілі) Қорытынды: топырақты қопсыту керек. Экологиялық ойын. "Өсіру". Топырақта өсетін өсімдік түрін алып келу. "Кемпірқосақ" қимыл-қозғалыс ойыны. Мақсат-міндеттері. Балаларды бір-бірін итермей жүгіруге тәрбиелеу; қауіпсіздікті сақтауды түсіндіру. (дене шынықтыру)</p>	<p>ме? Балаларды бұлттардың пішіні туралы қиялдауды, оған жануарлар мен өсімдіктер әлемінен ұқсастықтарды табуға қызықтыру. Балалардың айтқан сөздері және бейнелі сөздері үшін мақтау. Көркемсөз Ақсың, сұрсың қарасың, Қалқып қайда барасың? Жерге нөсер төгілсін, Өссін гүлдер, көп егін. Гүл-гүл жайнап өсер көп, Нөсерлетсең нөсерлет. Жұмбақ Көз жасты – жылауық, Келе жатыр бір алып. Жабырқаса жылайды, Жадыраса тарайды. (Бұлт.) "Әткеншек" қимыл-қозғалыс ойыны. (дене шынықтыру) Мақсат-міндеттері. Балаларды шеңберде ойын ережесіне сай ойнауға ынталандыру; бір адамдай белгі бойынша шеңбер бойымен біресе бір, біресе екінші жаққа жүріп, содан соң жылдамдықты қосып</p>	<p>булануынан ауада әрдайым су буы болатындығын түсіндіріңіз, бірақ біз оны көрмейтінімізді айтыңыз. Бу көтеріліп, көрінетін болады - бұлттар пайда болады. Олар кішкентай су тамшыларынан тұрады. Егер мұндай бұлт салқындаса, тамшылар бірге жиналып, үлкен, ауыр болып жерге түседі - жаңбыр жауады. Көркемсөз (сөйлеуді дамыту) Күзгі көк бұлт мен болам, Көтеріліп теңізден, Аспанға биік барамын, Қаласам қазір сендерге, Жаңбыр болып жауамын. "Қу түлкі" қимыл-қозғалыс ойыны. (дене шынықтыру) Мақсат-міндеттері. Балалардың ойын шарттарына сай ойнай білуі, “Мен - түлкі!” белгісі бойынша қолға түспей, жалтарып, жылдам жүгіре білу қабілеттерін жетілдіру; қимылдарды үлестіруге, ептілікке,</p>	<p>егіндер мен өсімдіктерді құртады. Экологиялық міндет: судың әртүрлі күйлері туралы түсініктерді нақтылау. Көркемсөз Ақсың, сұрсың қарасың, Қалқып қайда барасың? Жерге нөсер төгілсін Өссін гүлдер, көп егін. Гүл, гүл жайнап өсер көп Нөсерлетсең нөсерлет. "Мысық пен тышқан" қимыл-қозғалыс ойыны. Мақсат-міндеттері. Балаларды ойын шартына сай ойынды әділ ойнауға, рөлді дұрыс атқаруға бейімдеу; зеректікке, шапшаңдыққа, жылдамдыққа машықтандыру; шыдамдылыққа, ұйымшылдыққа тәрбиелеу. Ойынға қатысушылар шеңбер құрып тұрады. "Мысық" пен "тышқанды" санамақ арқылы тағайындайды. Ойын басталар алдында кейіпкерлер шеңбер сыртында бір-бірінен</p>
--	--	--	--	---	--

	<p>шашақтармен ойын. Мақсат-міндеттері. Таза ауада ойын ойнау. Өзіне қызық ойындарға қатысуға ынталандыру.</p>	<p>Еңбек: гүл отырғызуға ыдыс дайындау (жерді қазу, топырақты дайындау). Мақсат-міндеттері. Балаларды жер өңдеу жұмыстарымен таныстырып, еңбек дағдыларын жетілдіру. "Көк ту" қимыл-қозғалыс ойыны. Мақсат-міндеттері. Достыққа, белсенділікке, ұйымшылдыққа тәрбиелеу. Ойын шарты. Балалар екі топқа бөлінеді. Әр топта өз тулары болады. Әр тудың қорғаушысы болады. Ту қорғаушылар тудың қасында тұрады. (дене шынықтыру, сөйлеуді дамыту) Басқа балалар қарсыластарын өз тобына ауыстырулары керек. Екі топтың ортасынан сызық сызылады да, қарсыластарына қарама-қарсы тұрады. Бір-бірінің қолдарынан ұстап, өз топтарына тартып алуға тырысады. Қай топ балаларды көп жинай алса, сол топ жеңіске жетеді.</p>	<p>жүгіруге дағдыландыру; вестибуляр аппараттарын дамыту; ептілікке, ұйымшылдыққа тәрбиелеу. Ақырын-ақырын итеріп, Әткеншекті қозғалтамыз. Жылдам-жылдам жүгіріп, Шеңберді айналдырамыз. Д. Ахметова. Соңғы сөздерден кейін балалар жерге отырып, қолдарын босатады, демалады. Ойын бірнеше рет қайталануы мүмкін. Педагог барлық балалардың бірыңғай қимылдауын қадағалап жүру керек. Шеңбер бойымен жүргізу үшін, балаларды бір жаққа бұрып, беттерін шеңбер ортасына қарату керек. Балалардың ойынды меңгерудегі басты міндеті - аса жылдам жүгірмеу. Әрбір бала қимылдау кезінде шеңбердің бір жақ бойымен жүріп, бүкіл шеңбердің жылжып жатқанын бақылайды. Еңбек: балалармен бірге гүлзарда өскен</p>	<p>жігерлілікке тәрбиелеу. Балалар кішкентай шеңберге жиналады. Олар педагогтің нұсқауы бойынша көздерін жұмады, ал жүргізуші (педагог) балаларды шеңбер сыртында жүріп, кез келген баланы ақырын түртіп қалады. Педагог таңдаған бала "ку түлкі" болып саналады. Ойыншы балалар жан-жақтарына қарап: "Ку түлкі, сен қайдасың?" - деп, үш рет сұрайды. Соңғы сұрақтан кейін бұдан бері жасырынып тұрған ку түлкі: "Мен мындамын!" - деп дауыстайды. Осы жерден бастап, балалар "ку түлкіден" жан-жаққа қашып құтылуы керек. "Ку түлкі" кімге қолын тигізсе, сол шетке шығады. Еңбек: алаңды тазарту ұжымдық еңбегі. Мақсат-міндеттері. Жалпы жұмысқа қатысу, жұмысты соңына дейін жеткізуге баулу. Қозғалыстарды дамыту</p>	<p>алшақ тұрады. Балалардың қалғаны бір-бірінің қолын ұстап, шеңбер жасап жүріп сөздерді айтады. Мысығымыз момақан, Жүреді аулада аңдамай. Тышқан көрсе - бас салады! Кім тышқанды құтқарады? Осы сөздерді айтып, балалар тоқтайды да "мысық" "тышқанды" қуалап кетеді. Балалар қол ұстасып, қолдарын жоғары көтеріп, "тышқан" үшін ұяға жол ашып беріп жатады. "Мысық" ұяға кіріп кетсе, ары қарай өткізбес үшін, қолдарын төмен түсіріп, жолды жауып қояды. Ойынға қатысушы балалар өте зерек болуы керек, қолды біресе жоғары көтеріп, біресе төмен түсіріп, "мысық" пен "тышқанның" қуаласпағын реттеп тұру өте маңызды. "Тышқан" ұсталып қалса, кейіпкерді ауыстыруға болады. Тышқан мен мысықтың диалогін</p>
--	--	--	--	---	---

		<p>Жеңілген топтың туына шабуыл жасалады. Балалар өз туларын қорғап қалса, ойын жалғаса береді. Далаға шығарылатын материалмен ойын ойнау.</p>	<p>гүлдерді тексеру; сынған сабақтарын бұтақтарын жинау. Мақсат-міндеттері. Ұқыптылыққа, қамқорлыққа тәрбиелеу. Еркін ойын. "Күн мен жаңбыр". (танымдық дағдылар) Мақсат-міндеттері. Балалардың шығармашылығын, кеңістікті бағдарлауын, қимыл жылдамдығын, зейінін дамыту. Ойын барысы. Балалар ашық алаңда еркін ойнап жүреді, гүл тереді, көбелек қуалайжы, секіреді, жүгіреді. Тәрбиеші "Жаңбыр жауды!" дегенде балалар пана іздеп, үйшіктерге тығылады. Бұнда жерден жоғары тұрған құрылғылардың үстіне шығып кету туралы келісуге болады (мысалы, бөренелер, орындықтар, сатылар). Тәрбиеші "Күн шықты!" дегенде балалар қайта алаңға шығып ойындарын жалғастыра береді. Бұнда келісілген</p>	<p>жыттығулары: жүгіріп келіп ұзындыққа секіру (кемінде 1м). Мақсат-міндеттері. Ұшу ауқымын дамыту. Далаға шығарылатын материалмен ойын ойнау.</p>	<p>қосуға болады. Тышқан: - Бұтақты да кемірдім, Кітапты да кемірдім, Мен осындай жемірмін, Шиық-шиық, шиық-шиық. Секектеймін ыршыпта, Кезікпеймін қырсыққа, Ұстатпаймын мысыққа, Түк-түк, түк-түк, Қане, ортаға шықшық! Мысық: - Мияу! Кім-ай, мынау "шиық-шиық" - демей, "Шық-шық!" - дейді? Бұл тышқанның өнерін, Қане, байқап көрейін. Еңбек: гүлзарларды суару. Мақсат-міндеттері. Ересектерге көмек көрсетуге; өсімдіктерге қамқорлық жасауға үйрету. "Сызықты баспа" қимыл жаттығуы. Мақсат-міндеттері. Балаларды бір бағытта жылжып, екі аяқпен, бағытты өзгертіп секіруге дағдыландыру.</p>
--	--	--	---	---	--

			негізгі қимылдың бірін орындап жүруге болады (мысалы, тек қана секіру, арқамен теріс қарап жүгіру және тағы басқа) Далаға шығарылатын материалмен тәуелсіз ойындар.		Балалардың секіру жолының бойына әрқалай орналасқан шақпақтар немесе шеңберлер салынады (немесе шеңберлер төселінеді). Күрделенуі: 1) сызықтардан жылдам секіруге шақыру. Далаға шығарылатын материалмен ойын ойнау.
Серуеннен оралу 12.10 - 12.30	Балаларды киімдерін жүйелі шешінуге дағдыландыру, шкаф сөрелеріне киімдерін жинау, қолдарын жуу. (мәдени-гигиеналық дағдылар, дербес әрекет)				
Түскі ас 12.30 - 13.00	Балалардың беті-қолын жуып, таңғы асқа отыруы. Ас ішу мәдениетімен таныстырып отыру. Қасық, шанышқыны дұрыс пайдалануды үйрету. Асты сөйлемей ішу. Астан соң беті-қолды жуу. (мәдени-гигиеналық дағдылар, дербес әрекет, көркем сөз) "Мөлдір су". Х. Ерғалиев, М. Әлімбаев (орыс тілінен аударма) Мөлдір су, мөлдір су! Сен менің бетім жу. Отты көзім ойнасын, Екі бетім жайнасын. Күлкі кетпей ернімнен, Тісім тастан таймасын!				
Күндізгі ұйқы 13.00 - 15.10	«Арыстан мен түлкі» ертегісін оқып беріп, барлық баланы ұйықтату. (көркем әдебиет)				
Бірте-бірте тұрғызу, сауықтыру шаралары 15.10 - 15.30	Балаларды ақырын сипап ояту. Шашты тарау дененің сауығуына ықпал етеді. Содан кейін толық жуыну: қолдар шынтаққа дейін, бет, құлақ, мойын. Майтабанның алдын алуға арналған жаттығулар, денені тік ұстауға тәрбиелеу. Жаяу жүру: қабырғалы жол балалардың аяқтарын жақсы уқалайды, аяқтың бұлшықеттерін нығайтады, денені тұтастай қорғайды. Көркемсөз Түскі ұйқы уақыты, Төсегіме жатамын. Ақ көрпемді жамылып Тәтті ұйқыға батамын. (мәдени-гигиеналық дағдылар, дербес әрекет, дене шынықтыру)				
Бесін ас 15.30 - 16.00	Балаларға ауызды жауып жеуді, асты дыбыссыз шайнауды үйретуді жалғастыру. Асты ұқыпты, таза жеу. (мәдени-гигиеналық дағдылар, дербес әрекет, көркем сөз) Дастарқанның басында, Өзіңді жақсы ұста!				

	Дұрыс отыр! Асыңды іш! Денене көп жина күш.				
<p>Балалардың дербес әрекеті (баяу қимылды ойындар, үстел үсті ойындары, бейнелеу әрекеті, кітаптар қарау және тағы басқа әрекеттер) 16.00 - 17.15</p>	<p>Сурет салудан ойын-жаттығу "Алманы тапқан қоян". Мақсат-міндеттері. Балаларды күзгі алма ағашының жанындағы қоянның бейнесін салу техникасына үйрету; "Алма" қазақ ертегісінің сюжетін пысықтау; қарындашпен қағаздың бір жағына қоянның денесін трафарет арқылы құрастырып, екінші жағына, өз қалаулары бойынша алманы не сәбізді, басқа да жеуге жарамды қоректі салуды дағдыландыру.</p> <p>Сюжеттік ойыншықтармен ойындар: Ертегіні оқу; үстел театры және тағы басқа. Мысалы: үстел театры «Үйшік» орыс халқының ертегісін сахналау. (көркем әдебиет, сөйлеуді дамыту)</p> <p>Қимылды ойын. "Аңшылар мен қояндар".</p>	<p>Сөйлеуді дамытудан ойын-жаттығу "Зообак тұрғындары туралы жұмбақ жасыру жаттығулары". Мақсат-міндеттері. Балаларды көркемсөздің жұмбақ формасымен таныстыру, жұмбақтың тақпақтан негізгі айырмашылығын түсіндіру; ортақ қасиеті бар заттардың жалпылауыш сөзбен аталатыны туралы түсініктерін бекіту.</p> <p>Үстел үсті ойындары «Бұл қай кезде болады?» Мақсат-міндеттері. Балалардың жыл мезгілдері, оларға тән белгілер туралы білімдерін бекіту; мәнерлеп сөйлеуді, зейінді, тапқырлықты, шыдамдылықты дамыту. (сөйлеуді дамыту, қазақ тілі)</p> <p>Сюжетті-рөлдік ойын "Цирк". Мақсат-міндеттері. Балалардың циркте жұмыс жасайтын өнерпаздар</p>	<p>Құрастырудан ойын-жаттығу "Түлкі деген қу болар". Мақсат-міндеттері. Балаларға қағазды бұру арқылы конус жасап, оригами әдісі бойынша түлкінің басын құрастыруға, желім арқылы түлкінің басы мен денесін жапсыруды үйрету. Сюжетті-рөлдік ойын. "Хайуанаттар бағы". Мақсат-міндеттері. Балалардың хайуанаттар бағы, қамқорлыққа алынған аңдар, хайуанаттар бағында қызмет атқаратын ветеринар дәрігері, орнитолог (құстар бойынша маман), зоолог (жан-жануарлар бойынша маман), герпетолог (қосмекенділер бойынша маман), күтуші жайлы түсініктерін, бекіту; хайуанаттар бағында мамандардың қандай қызмет атқаратынын анықтау; еңбексүйгіштікке, жан-жануарларға қамқорлық танытуға тәрбиелеу.</p>	<p>Математика негіздерінен ойын-жаттығу "Қояндар отбасы қысқа дайындалады". Мақсат-міндеттері. Балаларды заттардың саны кем болған топқа, бірін қосып, үстемелеу немесе артық топтан бір затты алып тастау сияқты теңдікті орнату тәсіліне үйрету.</p> <p>Қоршаған ортамен танысу "Мыршай". Мақсат-міндеттері. Балаларға түлкі туралы түсінік бере отырып, түлкінің сыртқы түрі мен тіршілігі туралы білімдерін кеңейту. "Қай жануардың құйрығы екенін таба аласың ба?" дидактикалық ойыны. Мақсат-міндеттері. Балалардың қабылдау, зейін, есте сақтау қабілеттерін дамыту, түстерді, көлемді дұрыс ажыратуға үйрету. (сөйлеуді дамыту, математика негіздері)</p>	<p>Көркем әдебиеттен ойын-жаттығу "Батпан құйрық". Мақсат-міндеттері. Балаларды «Батпан құйрық» ертегісінің мазмұнымен таныстыру және ертегі кейіпкерлерінің сөздерін мұқият тыңдай отырып, қайталауды үйрету. Дидактикалық ойын. "Батпан құйрық қай жануардың құйрығы?" Мақсат-міндеттері. Жануарлардың дене мүшелерін тауып, дұрыс атауды үйрету. (қазақ тілі, сөйлеуді дамыту)</p> <p>Мүсіндеуден ойын-жаттығу "Аю бауырсақпен кездесті". Мақсат-міндеттері. Балаларды ертегілерден қарапайым сюжетті бейнелеуге ынталандыру; алақан арасына салып домалақтау тәсілін үйрету. Дидактикалық ойын. "Ненің басы, ненің құйрығы?" Мақсат-міндеттері.</p>

	<p>Мақсат-міндеттері. Балалардың қоян болып секіріп, "аңшыдан" қорғана білуін үйрету. Ойын барысы. Алаңның бір жағына аңшы, келесі жақта қояндарға орын белгіленеді. Әрбір үйде 2-3 қоян болады. Белгі бойынша қояндар үйінен шығып, жайылымда екі аяқты қосып алдыға секіріп жүреді. Тәрбиеші: «Аңшы» дегенде қояндар үйлеріне жүгіреді. Аңшы бала оларға доп лақтырады. Доп тиген қояндар атылған болып саналады. Аңшы оны өзіне алып кетеді. Ойын бірнеше рет қайталанады. (дене шынықтыру)</p>	<p>(сайқымазақ, гимнасшы, сиқыршы, жонглер, аңдарды жаттықтырушы) туралы түсініктерін қалыптастыру; цирк әртістерінің жұмысын түсіндіру; еңбексүйгіштікке, төзімділікке, әдептілікке, саламатты өмір салтын ұстануға тәрбиелеу. Керекті құрал-жабдықтар. Ойыншық құралдар мен модельдер, циркте жұмыс істейтін әртістерге қажет (доптар, ойыншық аңдар, бас киімдер, таяқтар, спорттық киімдер үлгісі, гимнастикалық сылдырмақтар, костюмдер). Барысы. Ұйымдастырылған іс-әрекеттің басында педагог балалармен бірге цирктің (сурет) алатын орны, онда жұмыс істейтін әртістер жайлы әңгімелеседі; әр әртіспен мамандар қандай құралдарды пайдалатынын, олардың жұмыстары қаншалықты қиын екенін түсіндіреді. Балалар циркте</p>	<p>Керекті құрал-жабдықтар. Хайуанаттар бағы қызметкерлеріне қажет құралдар мен бұйымдар; алғашқы медициналық көмек сөмкесі; ойыншық аңдар мен құстар; ойыншықтарға арналған тор пішіндер. Барысы. Педагог ойын алдында балалармен бірге хайуанаттар бағы жайлы суреттерді қарастырады, әлемде қорғауға алынған аңдар туралы бейнежазба көрсетеді. Ветеринар дәрігері, орнитолог (құстар бойынша маман), зоолог (жан-жануарлар бойынша маман), герпетолог (қосмекенділер бойынша маман), күтуші сияқты мамандардың қызметінің маңызы, олар қолданатын құралдар жайлы талқылау қажет. Балалар хайуанаттар бағында жұмыс істейтін қызметкерлерді өздері таңдайды. Кейіпкерлер өздеріне керек киім үлгілері</p>	<p>Сюжеттік-рөлді ойын. "Табиғи қорық". Мақсат-міндеттері. Балаларға табиғи қорықтар туралы түсінік беру, "Қызыл кітап", қорықта қызмет ететін орманшы, аңшы, ағаш кесуші, ветеринар дәрігер жайлы түсініктерін бекіту; орман қызметкерлері орманды, ондағы тіршілік ететін аңдарды қорғауда қандай рөл атқаратынын анықтау; еңбексүйгіштікке, аңдарға қамқорлық таныту сезімдерін тәрбиелеу. Керекті құрал-жабдықтар. Табиғи қорық қызметкерлеріне қажет құралдар мен бұйымдар; алғашқы көмек сөмкесі; ойыншық аңдар мен құстар; жасанды орман, бұлақ, тау үлгісі. Барысы. Педагог балалармен бірге дайындық жұмысы ретінде табиғи қорық жайлы суреттер қарастырады,</p>	<p>Суреттен жабайы жануарларды тауып, атай білу іскерліктерін жетілдіру.</p> <p>Вариативті компонент. Құрастыру "Зәулім сарай". Мақсат-міндеттері. Балаларға құрамында текше, білеу, кірпіш, призма, арка, цилиндр бар құрылыс материалдар жинағынан зәулім сарайды құрастыруды үйрету; балалардың құрылыс материалдарымен жұмыс істеу іскерліктерін жетілдіру; викторина ойыны арқылы балалардың танымдық қабілеттерін дамыту.</p> <p>Дидактикалық ойын. «Берілген дыбысқа келетін сөзді ата». Шарты: ойынды педагог бастап, балаларға бір сөзді айтады, сол сөз қандай дыбыспен аяқталса, ойынды жалғастырушы бала сол дыбыстан басталатын жаңа сөз айтуы тиіс. Ойын</p>
--	---	--	--	--	--

		<p>жұмыс істейтін әртістерге: сайқымазақтар, гимнасшылар, сиқыршылар, жонглерлер, аңдарды жаттықтырушыларға болып бөлінеді, топтасып, белгілі тапсырмаларды орындайды. Педагог цирк қойылымдары жайлы хабарлайды да, қалған балаларды орындықтарға жайғасуға шақырады. Әр орындаушы өзінің шығуын үлкен құрметпен хабарлайды және өзін қолдап, қошемет көрсетуді сұрайды. Балаларға қойылым соңында әртістер көрермендерге бас иітіндерін, ал көрермендер қол шапалақтап, мақтайтынын айтып қою қажет. Педагог ойын барысын өзі түзетеді, балалар әрекетінің белсенділігін арттыру үшін қосымша сұрақтар қояды. Соңында педагог балармен бірге қорытынды жасайды: әртістің шеберлігі мен тынымсыз еңбегінің арқасында цирк қойылымдары</p>	<p>мен құралдарды алып орындарына барады. Қалған балалар қолдарына ойыншық аңдар мен құстарды алады да, белгіленген орынға отырғызып, қозғалтып, қимылға келтіреді. Мамандар аңдар мен құстардың орнын қарап, өз көмектерін көрсетеді. Соңында педагог балалармен бірге қорытынды жасайды: сиреп бара жатқан аңдар үшін жауапкершілікті сезіну, тірі табиғат тіршілігінің заңдылығын бұзбау, қамқорлық таныту және олардың тіршілігі үшін қолайлы жағдай туғызу керектігі жайлы айту. (сөйлеуді дамыту, қоршаған ортамен танысу)</p>	<p>Қазақстанның табиғи қорықтары жайлы бейнежазба көру. Балалар табиғи қорықта орманшы, аңшы, ағаш кесуші, ветеринар дәрігер сияқты мамандар не істейтінін (орманшы ауру ағаштарды тауып, ағаш кесушіге шабуға тапсырма береді, ауырған аңдарды байқап, ветеринарға көрсетеді, аңшы саны артқан жыртқыштарды атады); қандай құралдарды қолданатынын талқылау керек. Балалар табиғи қорықта жұмыс істейтін қызметкерлердің қандай қызмет атқаратынын өздері таңдайды. Кейіпкерлер өздеріне керек киім үлгілері мен құралдарды алып, орындарына барады. Қалған балалар қолдарына ойыншық аңдар мен құстарды алады да, белгіленген орынға отырғызып, қозғалтып, қимылға келтіреді. Соңында педагог балалармен бірге қорытынды жасайды:</p>	<p>осылай жалғасын табады. Мысалы: шырша - алма - апорт - трактор - (сөйлеуді дамыту)</p>
--	--	--	---	---	---

		эсерлі және қызықты болады. (қоршаған ортамен танысу, сөйлеуді дамыту)		адам тірі табиғаттың тіршілік заңын бұзбау керек, оларға көмектесу және қорғау керек. (сөйлеуді дамыту, қоршаған ортамен танысу)	
Балалармен жеке жұмыс	Дидактикалық ойын. «Артығын тап». Әрбір балаға карточкалар ұсынады. Карточкадағы суреттен артық суретті тауып, мағынасын түсіндіруін сұрайды. Карточкада не бейнеленгенін атап, артығын қарындашпен сызады. Мысалы, мұнда қар артық, қар қыста ғана болады.	«Суреттерді орналастыр». Мақсат-міндеттері. Заттарды топтастыруға жаттықтыру, өз бетінше тапсырманы орындауға дағдыландыру, ойлау қабілетін дамыту. Ойынның құрал-жабдықтары: тор көз салынған қағаз беттері, әртүрлі суреттер. Ойынның мазмұны: балалар берілген суреттерді әр бағанға, әр жолға олардың бірі ғана келетіндей етіп, шаршы торкөздерге орналастырады.	«Көзіңді жұмып, қолыңмен анықта». Мақсат-міндеттері: ұзын - қысқа, жуан - жіңішке, үлкен - кіші ұғымдарын бекіту. Ойынның құрал-жабдықтары: қарындаштар, таяқшалар. Ойынның мазмұны: балалар сипап сезу арқылы заттың ұзын немесе қысқалығын анықтайды. Ұзындығы әртүрлі қарындаштар алынады. Жүргізуші бір баланы шақырып, оған «көзіңді жұм да, қарындаштың ұзын-қысқалығын анықта» деген тапсырма береді.	«Жоғарыда, төменде». Мақсат-міндеттері. Жоғары – төмен ұғымдарын пысықтау. Байқағыштықты, зейінді, қиялды дамыту. Ойынның құрал-жабдықтары. Бала қораптың ішінен бір суретті алып, атын атап, орнын анықтап үлкен суретке бекітеді. Мысалы, ұшақ жоғарыда аспанда ұшады, балық төменде су ішінде жүзеді.	«Оң және сол». Мақсат-міндеттері. Үлкен және кішкентай заттарды ажыратуды жаттықтыру. Ойынның құрал-жабдықтары: үлкендігі әртүрлі ойыншықтар. Ойынның мазмұны: бір баланы ортаға шақырып, оң қолына үлкен ойыншықты, сол қолына кішкентай ойыншықты ал деп тапсырма береді. Ойын осылай жалғаса береді.
Серуенге дайындық Серуен 17.15 - 17.40	Мақсат-міндеттері: - киімді дұрыс бүктеуді, ілуді, аяқ-киімді түзу қоюды үйрету; - өз бетінше жылдам және дұрыс киінуді (шешіне) әдетке айналдыру; - шкафқа ілінген, қойылған бас киім, сырт киім, аяқ-киім сияқты заттарды өз орындарын біліп, тәртіп сақтауға тәрбиелеу; - ауа райына сай киінгенін қадағалау, киімді, аяқ-киімді таза ұстау; - көмек көрсетуге, алғыс айтуға тәрбиелеу. (дербес әрекет)				
	Алғашқы түскен қарды бақылау. (қоршаған ортамен	Жансыз табиғаттағы құбылыстарды	Бұлттарды бақылауды жалғастыру.	Бұлттарды бақылауды жалғастыру.	Бұлттарды бақылау. (бұршақ қалай пайда болады)


	<p>танысу, сөйлеуді дамыту, көркем әдебиет) Мақсат-міндеттері. Бақылап қорытынды жасау; күшті аяздардың болмағанынан алғашқы қар ақ болады, ол тез ериді. Қысқы табиғаттың әдемілігіне сүйсінуге тәрбиелеу. Жұмбақ. Көктен түсіп көбейді, Ұқсайды өзі шекерге. Бірақ ешкім жемейді, Жерде жатыр бекерге. Ол не? (Қар.) Қимылды ойыны. «Сұр қоян жуынды». (дене шынықтыру) Мақсат-міндеттері. Мәтінмен сәйкес қозғалысты орындай білуді бекіту. Алаңда бір-біріне соқтықпай орын ауыстыру дағдыларын дамыту. "Табиғат құбылыстарын ажырату, олардың қасиеттерін ата" дидактикалық ойыны. (дене шынықтыру) Мақсат-міндеттері. Қасиетіне қарай қар мен жаңбырды ажырата білу, табиғат құбылыстары жөніндегі білімдерін</p>	<p>бақылауды жалғастыру. (қоршаған ортамен танысу, көркем сөз, сөйлеуді дамыту) Мақсат-міндеттері. Кемпірқосақ туралы айту арқылы балалардың қызығушылығын дамытуды жалғастыру. Экологиялық міндет: өсімдіктер мен жануарлар өміріндегі жаңбырдың маңызы туралы айту, табиғатқа сүйіспеншілікті дамыту. Көркем сөз М. Әлімбаев «Жаңбыр». Жаңбыр жауып басылды, Аспан шайдай ашылды. Көкте қызыл-жасылды Кемпірқосақ асылды. Құлпырғаны қызық-ақ Жеті түрлі бояумен. Бір кесегің үзіп ап, Үйіме әкеп қояр ма ем. Табиғат құбылыстарын болжау. Ыстық жел соқса, аспаннан жаңбыр жауады.</p>	<p>(қоршаған ортамен танысу, көркем сөз, сөйлеуді дамыту) Мақсат-міндеттері. Балаларды бұлттарды байқауға баулу және ауа райын аспан күйімен анықтауға дағдыландыру. Экологиялық міндет: жансыз табиғат құбылыстарымен таныстыруды жалғастыру. Түзету тапсырмасы: берілген сөздермен сөйлемдер құру (аспан, бұлт, қалқымалы және т.б.) Сұрақтар: - Бүгін ауа-райы қандай? Бүгін аспан қандай? Сіз аспанда не көресіз? Бұлттар қандай болып көрінеді? Бұлттар қозғалады ма немесе қозғалады ма? Жел бұлттарға не істейді? Балаларды бұлттардың пішіні туралы қиялдауға, оған жануарлар мен өсімдіктер әлемінде ұқсастықтар табуға шақырыңыз. Балалардың сөздерін және бейнелі сөздерін мадақтаңыз. Көркем сөз Ақсың, сұрсың қарасың,</p>	<p>(жаңбыр қалай пайда болады). (қоршаған ортамен танысу, сөйлеуді дамыту, көркем сөз) "Бұлттарды бақылау. (қоршаған ортамен танысу, көркем сөз, сөйлеуді дамыту) Мақсат-міндеттері. Балаларға бұлттарды бақылауға қызықтыру және аспанға қарап ауа райының қандай екенін білуді үйрету. Экологиялық міндет: жансыз табиғат құбылыстарымен таныстыруды жалғастыру. Түзету тапсырмасы: берілген сөздермен құру (аспан, бұлт, қалқымалы және тағы басқа) Сұрақтар: - Бүгін ауа райы қандай? Бүгін аспан қандай? Сен аспаннан не көріп тұрсың? Бұлттар қандай болып көрінеді? Бұлттар бір орында тұр ма? Жел бұлттарға қалай әсер етеді? Бұлттар көшіп бара ма? Бұлттар аспанда қалқып жүр ме? Балаларды бұлттардың пішіні туралы қиялдауды, оған жануарлар мен өсімдіктер әлемінен</p>	<p>(қоршаған ортамен танысу, көркем сөз, сөйлеуді дамыту) Мақсат-міндеттері. Балаларды аспаннан бұршақ жаууы құбылысымен таныстыруды жалғастыру. Бұршақ қалай пайда болатынын айту: бұлттарға өте ыстық жерден қуатты жылы ауа ағыны әкелінеді. Мұндай реактивті реакция ылғалдың тамшыларын алады және алып кетеді. Биікте тамшылар қатып жерге асығады, ал ауа ағыны қайта лақтырылады. Бұл мұз бөліктері ауырлап, ауа ағыны ұстай алмайтындай етіп жалғасады, олар еріп, жерге мұз бұршақтары сияқты шашылып үлгермейді. Бұршақ - табиғи апат, ол егіндер мен өсімдіктерді құртады. Экологиялық міндет: судың әртүрлі күйлері туралы түсініктерді нақтылау. Көркем сөз Ақсың, сұрсың қарасың, Қалқып қайда барасың?</p>
--	---	--	---	--	--

	<p>бекіту, қатты, жұмсақ, ериді, буға айналады. Ойын барысы. Балаларға қар мен жаңбырдың суреттерін көрсету, олардың бір-бірінен ажыратып айту тапсырылады. Білімдерін анықтау барысында табиғат құбылыстардың қасиеттерін айтып берулері керек. Еңбек: «Бөлме өсімдіктерін күту». Мақсат-міндеттері. Тәрбиешінің басқаруымен балалар оранжереяларда, қысқы бақтарда пайдалы еңбекпен айналыса алады. Бөлме өсімдіктерін күтуге тәрбиелеу: қажетіне қарай суару, гүлсауыттағы шартты белгіге қарау, жапырақтарды дұрыс сұрту. Өз бетімен ойындар: шашақтармен ойын. Мақсат-міндеттері. Таза ауада ойын ойнау. Өзіне қызық ойындарға қатысуға ынталандыру.</p>	<p>Торғайлар топтасып ұшса, күн ашық болады. Тәжірибе: топырақ салынған бір-екі ыдыс дайындау, сумен суару және бақылау. Ауа көпіршіктері пайда болады, ол өсімдіктердің өсуіне септігін тигізеді. Қорытынды: топырақты қопсыту керек. Экологиялық ойын. "Өсіру". Топырақта өсетін өсімдік түрін алып келу. "Кемпірқосақ" қимыл-қозғалыс ойыны. Мақсат-міндеттері. Балаларға бір-бірін итермей жүгіруді жетілдіру; қауіпсіздікті сақтауды түсіндіру. Еңбек: гүл отырғызуға ыдыс дайындау (жерді қазу, топырақты дайындау). Мақсат-міндеттері. Балаларды жер өңдеу жұмыстарымен таныстырып, еңбек дағдыларын жетілдіру. "Көк ту" қимыл-қозғалыс ойыны. Мақсат-міндеттері.</p>	<p>Қалқып қайда барасың? Жерге нөсер төгілсін, Өссін гүлдер, көп егін. Гүл, гүл жайнап өсер көп, Нөсерлетсең нөсерлет. Жұмбақ Көз жасты – жылауық, Келе жатыр бір алып. Жабырқаса жылайды, Жадыраса тарайды. (Бұлт) "Әткеншек" қимыл-қозғалыс ойыны. (дене шынықтыру) Мақсат-міндеттер: балаларды бірігіп, шеңберде ойын ережесіне сай ойнауға ынталандыру; бір адамдай белгі бойынша, шеңбер бойымен біресе бір, біресе екінші жаққа жүріп, содан соң жылдамдықты қосып, жүгіруге дағдыландыру; вестибуляр аппараттарын дамыту; ептілікке, ұйымшылдыққа тәрбиелеу. Ақырын-ақырын итеріп, Әткеншекті қозғалтамыз. Жылдам-жылдам жүгіріп,</p>	<p>ұқсастықтарды табуға қызықтыру. Балалардың айтқан сөздері және бейнелі сөздері үшін мақтау. Көркем сөз (сөйлеуді дамыту) Күзгі көк бұлт мен болам, Көтеріліп теңізден, Аспанға биік барамын, Қаласам қазір сендерге, Жаңбыр болып жауамын. "Қу түлкі" қимыл-қозғалыс ойыны. (дене шынықтыру) Мақсат-міндеттері. Балалардың ойын шарттарына сай ойнай білу, “Мен - түлкі!” белгісі бойынша қолға түспей, жалтарып, жылдам жүгіре білу қабілеттерін жетілдіру; қимылдарды үлестіруге, ептілікке, жігерлікке тәрбиелеу. Балалар кіші шеңберге жиналады. Олар педагогтің нұсқауы бойынша көздерін жұмады, ал жүргізуші-педагог балаларды шеңбер сыртында жүріп, кез келген баланы ақырын түртіп қалады. Осыдан бері</p>	<p>Жерге нөсер төгілсін Өссін гүлдер, көп егін. Гүл, гүл жайнап өсер көп Нөсерлетсең нөсерлет. "Мысық пен тышқан" қимыл-қозғалыс ойыны. Мақсат-міндеттері. Балаларды ойын шартына сай ойынды әділ ойнауға, рөлді дұрыс атқаруға бейімдеу; зеректікке, шапшаңдыққа, жылдамдыққа машықтандыру; шыдамдылыққа, ұйымшылдыққа тәрбиелеу. Ойынға қатысушылар шеңбер құрып тұрады. "Мысық" пен "тышқанды" санамақ арқылы тағайындайды. Ойын басталар алдында кейіпкерлер шеңбер сыртында бір-бірінен алшақ тұрады. Балалардың қалғаны бір-бірінің қолын ұстап, шеңбер жасап жүріп сөздерді айтады: Мысығымыз момақан, Жүреді аулада аңдамай. Тышқан көрсе - бас салады!</p>
--	---	--	--	--	--

		<p>Достыққа, белсенділікке, ұйымшылдыққа баулу.</p> <p>Ойын шарты. Балалар екі топқа бөлінеді. Әр топта өз тулары болады. Әр тудың қорғаушысы болады. Ту қорғаушылар тудың қасында тұрады.</p> <p>Басқа балалар қарсыластарын өз тобына ауыстырулары керек. Екі топтың ортасынан сызық сызылады да, қарсыластарына қарама-қарсы тұрады. Бір-бірінің қолдарынан ұстап, өз топтарына тартып алуға тырысады. Қай топ балаларды көп жинай алса, сол топ жеңіске жетеді. Жеңілген топтың туына шабуыл жасалады. Балалар туларын қорғап қалса, ойын жалғаса береді. Далаға шығарылатын материалмен ойын ойнау.</p>	<p>Шеңберді айналдырамыз.</p> <p>Д. Ахметова.</p> <p>Соңғы сөздерден кейін балалар жерге отырып, қолдарын босатады, демалады. Ойын бірнеше рет қайталану мүмкін.</p> <p>Педагог барлық балалардың бірыңғай қимылдауын қадағалап жүру керек.</p> <p>Шеңбер бойымен жүргізу үшін, балаларды бір жаққа бұрып, беттерін шеңбер ортасына қарату керек.</p> <p>Балалардың ойынды меңгерудегі басты міндеті - аса жылдам жүгірмеу. Әрбір бала қимылдау кезінде шеңбердің бір жақ бойымен жүріп, бүкіл шеңбердің жылдып жатқанын бақылайды.</p> <p>Еңбек: балалармен бірге гүлдарда өскен гүлдерді тексеру; сынған сабақ, бұтақтарды жинау, майысқандарын көтеру.</p> <p>Мақсат-міндеттер: ұқыптылыққа, қамқорлыққа тәрбиелеу.</p> <p>Еркін ойын: "Күн мен жаңбыр". (танымдық дағдылар)</p>	<p>педагог таңдаған бала "қу түлкі" болып саналады.</p> <p>Ал ойыншы балалар болса, жан-жақтарына қарап: "Қу түлкі, сен қайдасың?" - деп, үш рет сұрайды. Соңғы сұрақтан кейін бұдан бері жасырынып тұрған "қу түлкі": "Мен мындамын!" - деп дауыстайды.</p> <p>Осы жерден бастап, балалар жан-жаққа "қу түлкіден" қашып құтылу керек. "Қу түлкі" кімге қолын тигізсе, сол шетке шығады.</p> <p>Еңбек: алаңды тазарту.</p> <p>Мақсат-міндеттері. Жалпы жұмысқа қатысу, жұмысты соңына дейін жеткізуге баулу.</p> <p>Қозғалыстарды дамыту жыттығулары: жүгірумен ұзындыққа секіру (кемінде 1м).</p> <p>Мақсат-міндеттері. Ұшу ауқымын дамыту.</p> <p>Далаға шығарылатын материалмен тәуелсіз ойындар.</p>	<p>Кім тышқанды құтқарады?</p> <p>Осы сөздерді айтып, балалар тоқтайды да "мысық" "тышқанды" қуалап кетеді.</p> <p>Балалар қол ұстасып, қолдарын жоғары көтеріп, "тышқан" үшін ұяға жол ашып беріп жатады.</p> <p>"Мысық" ұяға кіріп кетсе, ары қарай өткізбес үшін, қолдарын төмен түсіріп, жолды жауып қояды.</p> <p>Ойынға қатысушы балалар өте зерек болуы керек, қолды біресе жоғары көтеріп, біресе төмен түсіріп, "мысық" пен "тышқанның" қуаласпағын реттеп тұру өте маңызды.</p> <p>"Тышқан" ұсталып қалса, кейіпкерді ауыстыруға болады.</p> <p>Тышқан мен мысықтың диалогін қосуға болады.</p> <p>Тышқан: - Бұтақты да кемірдім, Кітапты да кемірдім, Мен осындай жемірмін, Шиық-шиық, шиық-шиық.</p> <p>Секектеймін ыршып та, Кезікпеймін</p>
--	--	--	---	--	---

			<p>Мақсат-міндеттер: балалардың шығармашылығын, кеңістіктегі бағдарын, жылдамдығын, зейінін дамыту. Ойын барысы. Балалар ашық алаңда еркін ойнап жүреді, гүл тереді, көбелек қуады, секіреді, жүгіреді. т.б. Тәрбиеші "Жаңбыр жауды!" дегенде, балалар пана іздеп, үйшіктерге тығылады. Бұнда жерден жоғары тұрған құрылғылардың үстіне шығып кету туралы келісуге болады (мысалы, бөренелер, орындықтар, сатылар). Тәрбиеші "Күн шықты!" дегенде, балалар қайта алаңға шығып ойындарын жалғастыра береді. Бұнда келісілген негізгі қимылдың бірін орындап жүруге болады (мысалы, тек қана секіру, тек артпен жүгіру, т.б.) Шығарылатын материалмен тәуелсіз ойындар.</p>		<p>қырсыққа, Ұстатпаймын мысыққа, Түк-түк, түк-түк, Қане, ортаға шық-шық! Мысық: - Мияу! Кім-ай, мынау "шиық-шиық" - демей, "Шық-шық!" - дейді? Бұл тышқанның өнерін, Қане, байқап көрейін. Еңбек: гүлзарларды суару. Мақсат-міндеттері. Ересектерге көмек көрсетуге; өсімдіктерге қамқорлық жасауға үйрету. "Сызықты баспа" қимыл жаттығуы. Мақсат-міндеттері. Балаларды бір бағытта жылжып, екі аяқпен, бағытты өзгертіп секіруге дағдыландыру. Балалардың секіру жолының бойына әрқалай орналасқан шақпақтар немесе шеңберлер салынады (немесе шеңберлер төселінеді). Күрделенуі: 1) сызықтардан жылдам секіруге шақыру. Далаға шығарылатын материалмен ойын</p>
--	--	--	---	--	---

					ойнау.
Серуеннен оралу 17.40 - 17.50	Балаларды киімдерін жүйелі шешінуге дағдыландыру, шкаф сөрелеріне киімдерін жинау, қолдарын жуу. (мәдени-гигиеналық дағдылар, дербес әрекет)				
Балалардың дербес әрекеті (баяу қимылды ойындар, үстел үсті ойындары, бейнелеу әрекеті, кітаптар қарау және тағы басқа әрекеттер)	<p>Кітап бұрышында: өткен тақырыптар бойынша суреттерді қарау, сипаттау; ертегілерді есте жаңғырту, кейіпкерлердің сөздерін қайталау. (коммуникативті дағдылар, көркем әдебиет, қазақ тілі, сөйлеуді дамыту)</p> <p>Театрды сахналау. «Ақымақ қасқыр» ертегі желісін қуыршақ театрымен сахналау.</p> <p>Сюжетті-рөлдік ойын. "Хайуанаттар бағы".</p> <p>Мақсат-міндеттері. Балалардың хайуанаттар бағы, қамқорлыққа алынған аңдар, хайуанаттар бағында қызмет атқаратын ветеринар дәрігері, орнитолог (құстар бойынша маман), зоолог (жан-жануарлар бойынша маман), герпетолог (қосмекенділер бойынша маман), күтуші жайлы түсініктерін, бекіту; хайуанаттар бағында мамандардың қандай қызмет атқаратынын анықтау; еңбексүйгіштікке, жан-жануарларға қамқорлық танытуға тәрбиелеу.</p> <p>Керекті құрал-жабдықтар.</p> <p>Хайуанаттар бағы қызметкерлеріне қажет құралдар мен бұйымдар; алғашқы медициналық көмек сөмкесі; ойыншық аңдар мен құстар; ойыншықтарға арналған тор пішіндер.</p> <p>Барысы.</p> <p>Педагог ойын алдында балалармен бірге хайуанаттар бағы жайлы суреттерді қарастырады, әлемде қорғауға алынған аңдар туралы бейнежазба көрсетеді.</p> <p>Ветеринар дәрігері, орнитолог (құстар бойынша маман), зоолог (жан-жануарлар бойынша маман), герпетолог (қосмекенділер бойынша маман), күтуші сияқты мамандардың қызметінің маңызы, олар қолданатын құралдар жайлы талқылау қажет.</p> <p>(сөйлеуді дамыту, қоршаған ортамен танысу)</p> <p>Музыкалық аспаптармен ойындар. Аспаптармен таныстыру. Күйлерді тыңдату. (музыка)</p> <p>Өнер бұрышында жабайы аңдар түрлерін мүсіндеу, жапсыру, суретін бояу. (шығармашылық дағдылар, сурет салу, жапсыру, мүсіндеу)</p> <p>Арт-терапия өткізу. (сурет салу)</p> <p>Қолдың ұсақ және ірі моторикасын дамытатын ойындар. (құрастыру)</p> <p>Еркін ойындар.</p>				
Балалардың үйге қайтуы (ата-аналарға кеңес) 17.50 - 18.30	«Қауіпсіздік ережесін біліп жүрейік».	Балалар отбасында өздігінен не істей алатыны туралы әңгімелесу.	Ата-аналармен жұмыс. Мақсаты: балабақшада және үйде балаларды сауықтыру және шынықтыру әдістеріне дұрыс көзқарасты қалыптастыру.	"Ата-аналар мен балалардың бірлескен демалысын қалай түрлендіруге болады?" тақырыбында әңгімелесу.	"Бала тәрбиесінде ата мен әженің алатын орны".

Білім беру ұйымы (балабақша)	«Бағлан» бөбекжайы 				
Топ/сынып	Ересек топ				
Тобы, топтың реттік саны, атауы	«Балдәурен»				
Балалардың жасы	4 жасар балалар				
Педагогтің аты- жөні	Усенбаева Улбала, Балқыбекова Гүлжазира				
Жоспардың құрылу кезеңі (апта күндерін, айды, жылды көрсету)	21.11-25.11.2022ж.				
Апта күндері	<i>Дүйсенбі</i>	<i>Сейсенбі</i>	<i>Сәрсенбі</i>	<i>Бейсенбі</i>	<i>Жұма</i>
Күн тәртібі	21.11.2022	22.11.2022	23.11.2022	24.11.2022	25.11.2022
Балаларды қабылдау Ата-аналармен әңгімелесу, кеңес беру Балалардың дербес әрекеті (баяу қимылды ойындар, үстел үсті ойындары, бейнелеу әрекеті, кітаптар қарау және тағы басқа әрекеттер) Таңертеңгі жаттығу 08.00 - 08.40	<p>Таңғы сүзгі: балалардың терісін, дене қызуын, сыртқы көрінісін тексеру. Балаларды жақсы көңіл күймен қарсы алу және оларға қолайлы жағдай жасау. Баланың көңіл күйін, оның жеке пікірін, қызығушылығын анықтау. (сөйлеуді дамыту)</p>				
	<p>"Асхана бойынша кезекшілік". Мақсат-міндеттері. Балаларға кезекші міндеттерін өз бетінше және адал орындауды үйрету. Қолды мұқият жуу, кезекшінің киімін кию, үстелді дұрыс қою. Тамақтанғаннан кейін ыдыстарды тазалау. Еңбек дағдыларын дамыту, үстелді</p>	<p>"Төсектерді салуға күтушіге көмек көрсету". Мақсат-міндеттері. Балаларға өз төсек-орындарын ажыратуды үйрету; ересектерге қолдарынан келетін көмек көрсетуге ынтаны тәрбиелеу; жұмысқа ниеттенуді, тапсырылған іс үшін жауапкершілік сезімін тәрбиелеу.</p>	<p>"Өз төсегімізді жинауды үйренеміз". Мақсат-міндеттері. Балалардың өз төсегіне күтім жасау бойынша біліктері мен дағдыларын қалыптастыру; ұқыптылыққа, басқа біреуге көмектесуге ұмтылуға тәрбиелеу; еңбекке ұқыпты қарауға тәрбиелеу; өзіне-өзі</p>	<p>"Бөлме өсімдіктерін суғару". Мақсат-міндеттері. Өсімдіктердің жарық пен ылғалды қаншалықты қажет ететіні туралы білімдерін кеңейту, ылғалды сүйетін және құрғақшылыққа төзімді, фотофильді, көлеңкеге төзімді өсімдіктерді жапырақтарынан</p>	<p>"Шешіну бөлмесінің шкафындағы тәртіп". (тәрбиешінің көмекшісімен бірге) Мақсат-міндеттері. Балаларды жеке киім шкафтарында тәртіп сақтауды үйрету: шкафты киім мен аяқ киімнен босату, сөрелерді дымқыл шүберекпен сүрту және киімді орнына</p>

	<p>жабдығында ретсіздікті көре білу.</p>		<p>қызмет көрсету бойынша дербестігі мен дағдыларын дамыту.</p>	<p>қалай тануға болатындығын үйрету. Су және өсімдіктермен жұмыс кезінде дәлдікті, өз іс-әрекеттеріне сенімділікті, еңбек дағдыларын дамыту. Қоршаған табиғатқа ұқыпты қарауды, оған қамқорлық танытуға тәрбиелеу.</p>	<p>мұқият бүктеу. Еңбекқорлықты, тәртіпті сақтауды, ұжымда бірігіп еңбек етуді үйрету.</p>
	<p>"Суретті жина". Дидактикалық тапсырма. "Дана және оның достары!" Ойын ережелері: конвертті таңдап алып, сурет қиындыларын жинайды. Суретті жылдамдыққа жинайды. Ойын әрекеті: бөлшектерді іздеу, болжау. (танымдық дағдылар)</p>	<p>Дидактикалық ойын. «Не артық?» Әр баланың алдына жемістер мен көгөністер араласқан суреттер беріледі. Арасынан артығын тауып, оларды атау ұсынылады. Балалар жемістер мен көгөністерді ажыратады. Мысалы: алма, анар, лимон, орамжапырақ. Мұнда орамжапырақ артық. Орамжапырақ көгөністерге жатады, қалғаны жемістерге жатады. (сөйлеуді дамыту, қазақ тілі)</p>	<p>Дидактикалық ойын. «Зат неге ұқсайды?» Мақсат-міндеттері. Балаларға бөлме ішіндегі заттардың қандай пішінге ұқсайтынын ажыратып айта білуді үйрету. (сөйлеуді дамыту, қазақ тілі)</p>	<p>Саусақ жаттығуы. Бір дегенің - білеу, Екі дегенің - егеу, Үш дегенің - үскі, Төрт дегенің - төсек, Бес дегенің - бесік, Алты дегенің - асық, Жеті дегенің - желке, Сегіз дегенің - серке, Тоғыз дегенің - торқа, Он дегенің - оймақ, Он бір - қара жұмбақ. (сөйлеуді дамыту)</p>	<p>Еркін ойындар. Мақсат-міндеттері. Ересек адамның көмегімен ойын үшін ыңғайлы орынды таңдауды үйрету, ойын ортасын ұйымдастыру қабілетін қалыптастыру.</p>
<p>Жалпы дамыту жаттығулары 1. Бастапқы қалып: аяқ арасы алшақ, дене тік, қол төменде. 1.2. Қолды алға көтеру. 1.3. Саусақарын бүгу, қолдарын айналдыра қимылдау. 1.4. Бастапқы қалыпқа келу. 2. Бастапқы қалып: аяқ арасы алшақ, қол белде.</p>					

	<p>2.1. Кезекпен екі жаққа бұрылғанда екі қолды екі жаққа жіберу. 2.2. Оңға, солға иілу. 2.3. Қолдың ұшын аяқтың ұшына жеткізу. 2.4. Бастапқы қалыпқа келу. 3. Аяқтың ұшына көтерілу. 3.1. Екі аяқтың өкшесін кезек-кезек тоқылдату. 3.2. Содан кейін ұшымен топылдату. 3.3. Бастапқы қалыпқа келу. (дене шынықтыру, дербес әрекет)</p>				
<p>Таңғы ас 08.40 - 09.20</p>	<p>Балалардың беті-қолдарын жуғызып, таңғы асқа отырғызу. Тамақтану мәдениетімен таныстыру. Қасық пен шанышқыны дұрыс пайдалануды үйрету. Тамақ ішіп отырғанда сөйлемей. Тамақтанғаннан кейін беті-қолды жуу. Жуынсаң сен әрдайым, Таза бетің, маңдайың, Тазалықтың досы, Су дегенің осы. (мәдени-гигиеналық дағдылар, көркемсөз, сөйлеуді дамыту)</p>				
<p>Ұйымдастырылған іс-әрекетке дайындық 09.20 - 09.30</p>	<p>Ертегілер әлеміне саяхат жасайды. (сөйлеуді дамыту)</p>	<p>Ертегі түрлерін естеріне түсіріп, ертегілер жайлы әңгімелеседі. (көркем әдебиет, сөйлеуді дамыту)</p>	<p>Ертегілерді сахналайды. (көркем әдебиет, сөйлеуді дамыту)</p>	<p>Сахналаудың түрін таңдап, ертегіні сахналайды. (көркем әдебиет, сөйлеуді дамыту)</p>	<p>Ертегі туралы дидактикалық ойындар ойнайды. (көркем әдебиет, сөйлеуді дамыту)</p>
<p>Білім беру ұйымының кестесі бойынша ұйымдастырылған іс-әрекет 09.30 - 10.30</p>	<p>Дене шынықтыру "Арқан астынан еңбектеу". Мақсат-міндеттері. Биіктігі 40 см арқанның астынан қолды жерге және денені арқанға тигізбей, бір қырымен еңбектеу, 5 м қашықтықта орналасқан затқа дейін оң және сол аяқпен кезек секіру, гимнастикалық орындықтың үстімен құм салынған қапшаларды басына</p>	<p>Қазақ тілі "Үш аю" ертегісін оқу. Үлкен, орташа, кішкентай". Мақсат-міндеттері. "Үш аю" танымал ертегісінің сюжетін еске түсіру; үш түрлі көлем жайлы "үлкен", "орташа", "кішкентай" түсініктерін бекіту; адамдардың қонақтағы әдепті мінез-құлқы жайлы білімдерін кеңейту. (сөйлеуді дамыту, математика негіздері, құрастыру) Музыкалық-ырғақты сөздік жаттығу. «Үлкен», «орташа», «кішкентай» туралы ән. Мақсат-міндеттері.</p>	<p>Дене шынықтыру "Иілгіш боламыз". Мақсат-міндеттері. Балаларға жетекшімен ауыса отырып жүгіруге; құрсаудан еңбектеп өтуді үйрету. Тыныс алу жаттығуы. "Балапандар" жаттығулары: аяқты сәл алшақ қойып алға қарай еңкею, "қанаттарын" артқа апару. Кішкене адыммен жүгіріп, "шип-шип-шип" деу. (20-30 секунд).</p>	<p>Музыка "Қоңыраулар сыңғыры". Мақсат-міндеттері. Балалардың нәзік те сырлы классикалық музыкаға деген ықыласы мен қызығушылығын арттыру; ән айту кезінде әнді эмоционалды қабылдай білуді пысықтау. «Музыкадағы үш кит» дидактикалық ойыны. Мақсат-міндеттері.</p>	<p>Дене шынықтыру "Қимылдарды қалай танимыз?" Мақсат-міндеттері. Балаларды 20-25 см биіктікке секіру; гимнастикалық қабырғамен оңға, солға ауысу арқылы өрмелеуді үйрету.</p>

	<p>қойып, дене тепе-теңдігін сақтап жүру дағдыларын үйрету. "Кім тез жүгіреді?" қимылды ойыны. Мақсат-міндеттері. Бір сызыққа тұрғызып, белгіленген межеге дейін бастарын төмен түсірмей, аяқтарына шалынбай, аяқ-қол қимылын сәйкестендіріп, еркін жүгіруді үйрету. (дене шынықтыру)</p>	<p>Балаларды ертегідегі заттың көлемін анықтайтын үш сөзді дыбыстап айтуға жаттықтыру.</p> <p>Музыка "Қоңыраулар сынғыры". Мақсат-міндеттері. Балалардың нәзік те сырлы классикалық музыкаға деген ықыласы мен қызығушылығын арттыру; ән айту кезінде әнді эмоционалды қабылдай білуге үйрету. «Музыкадағы үш кит» дидактикалық ойыны. Мақсат-міндеттері. Музыкадағы «Үш кит» тақырыбы бойынша балалардың білімін бекіту. (музыка)</p>	<p>(дене шынықтыру)</p>	<p>Музыкадағы «Үш кит» тақырыбы бойынша балалардың білімін бекіту. (музыка)</p>	
<p>Серуенге дайындық Серуен 10.30 - 12.10</p>	<p>Балаларды өз киімдерін тануды, атауды, өз шкафын таңбалауыш арқылы табуды үйрету. (мәдени-гигиеналық дағдылар, дербес әрекет)</p>				
	<p>Желдің соғуын бақылау. (қоршаған ортамен танысу, сөйлеуді дамыту, көркем әдебиет) Мақсат-міндеттері. Балалардың бақылау дағдыларын қалыптастыру; желдің соғуын анықтау; ағаштардың қозғалуы,</p>	<p>Жапырақтың түсуін бақылау. (қоршаған ортамен танысу, сөйлеуді дамыту, көркем әдебиет) Мақсат-міндеттері. Күздің ерекшеліктері туралы ойын толық жеткізуге, сұраққа толық жауап беруге үйрету. Бақылау барысы: күз мезгілінің келгендігі, ағаштардан жапырақтар сарғайып жерге түскенін байқауға болатынын айту. Жапырақтар бүкіл жерге түсіп, айналаның барлығы</p>	<p>Шалшық суды бақылау. (қоршаған ортамен танысу, сөйлеуді дамыту, көркем әдебиет) Мақсат-міндеттері. Балалардың назарын жаңбырдан соң жиналатын шалшық суларға аудару. Жаздың ыстық күнінде шалшық сулардың жерге</p>	<p>Аула сыпырушының жұмысын бақылау. (қоршаған ортамен танысу, сөйлеуді дамыту, көркем әдебиет) Мақсат-міндеттері. Аула сыпырушының еңбек ету барысын бақылау. Еңбек нәтижесін атап көрсету (таза</p>	<p>Ауа райын бақылау. (қоршаған ортамен танысу, сөйлеуді дамыту, көркем әдебиет) Мақсат-міндеттері. Балаларға күзгі өзгерістер туралы және өлі табиғат туралы мәлімет беру: ауа температурасының төмендеуі, күннің суытуы; бұлтты</p>

	<p>бұлттардың аспанда тез көшуі, қатты желде ағаштардың жапырақтарының түсуі, жел бағытын анықтау. Жаздың күні жел қандай болады, ағаш басының қозғалуы; күзбен салыстыру. Жұмбақ.</p> <p>Қанаты жоқ – ұшады, Аяғы жоқ – қашады. (Жел.)</p> <p>Тәжірибе. Желге қарсы жүгіру.</p> <p>Қорытынды. Желге қарсы жүгіру қиын.</p> <p>"Өз үйінді тап" қимыл-қозғалыс ойыны. (дене шынықтыру)</p> <p>Мақсат-міндеттері. Ептілікті, белгі бойынша жылдам әрекет ету біліктерін дамыту, ойын ережесін нақты орындауға дағдыландыру. Балаларға түрлі таңбалауыштар үлестіріледі. Белгі бойынша балалар алаңның түрлі жерлерінде жапсырылған белгілі үлкен</p>	<p>сары алтынға боялғанын байқату. Сары ағаштар, сары жапырақтар, гүлзарлардың барлығы сап-сары екендігін айту, күз мезгілін «алтын күз» деп атайды.</p> <p>- Жапырақтардың сыбырлағанын естідіңдер ме?</p> <p>- Жапырақтар жел соққанда жерге ағаштан үзіліп, ауада қалықтап барып, жерге баяу түседі.</p> <p>- Байқадыңдар ма? Бұл жапырақтың түсуі. Қоңыр күз, қоңыр күз. Жапырақтары желге ұшады және баяу ұшады, өйткені олар жеңіл.</p> <p>- Барлық ағаштар жапырақтардың түсін өзгертті ме?</p> <p>- Жазда ағаштар мен бұталар қандай болды?</p> <p>- Күз келгенде олар қалай өзгерді? Қайың жапырақтарының түсі қандай? (Алтын сары.)</p> <p>"Күн мен жаңбыр" қимыл-қозғалыс ойыны. (дене шынықтыру)</p> <p>Мақсат-міндеттері. Балаларды белгі бойынша жан-жаққа шашырап жүгіруге және бір-біріне соғылмай, бір жерге жиналуға дағдыландыру; вестибуляр аппаратын, кеңістікті бағдарлау қабілетін жетілдіру;</p>	<p>жылдам сіңетініне, ал күзде салқын түскенде жерге ұзақ уақыт сіңбей, батпақ болып жататынына мән беру.</p> <p>Көркемсөз. Сылдырлайды мөлдір су, Мөлдір суға бетінді жу.</p> <p>Тазалықтың досы, Су дегенім осы.</p> <p>Тәжірибе. Суға тастар мен жаңғақтарды лақтыру.</p> <p>Мақсат-міндеттері. Кейбір заттардың суға батып кететінін, ал кейбірулерінің су бетінде қалқып жүретінін бақылау.</p> <p>Қимылды ойын. «Бір аяқпен жолдан секіру». (дене шынықтыру)</p> <p>Ойын алаңындағы ережені сақтай отырып, бір аяқпен алға жылжып секіруді үйрету.</p> <p>Қимылды ойын. «Айна» (дене шынықтыру)</p> <p>Мақсат-міндеттері. Қимылдардың мәнерлілігі мен</p>	<p>жолдар, бау-бақшаларды ағаштардан түскен жапырақтардан тазалау) және оның маңыздылығы; еңбек құралдарын атап беру (сыпырғыш, қалақ, күрек, қоқыс жәшігі). Аула сыпырушы еңбегінің нәтижесіне ұқыпты қарауға үйретіп, балаларды ұқыптылыққа тәрбиелеу. Мақал-мәтел. Еңбексіз өмір – сөнген көмір.</p> <p>Қимылды ойын. «Құнан шабысы» (қырғыз халқының ұлттық ойыны). (дене шынықтыру)</p> <p>Ойын ережесін сақтауға (белгіден соң жүру, бірін-бірі итермеу) үйрету. Жылдамдықпен күш жігерді дамыту.</p> <p>"Ұядағы құстар" қимыл-қозғалыс ойыны. (дене шынықтыру)</p> <p>Мақсат-міндеттері. Белгі бойынша екі</p>	<p>және жаңбырлы күндер, аспанның сұрланып бұлыңғыр тартуы, бұлттың көшуі, күн көзінің сирек шығуы, жапырақтардың сарғайып жерге түсуі. Табиғатты сүюге баулу.</p> <p>Қимылды ойын. «Қыз қуу» қазақ халқының ұлттық ойыны). (дене шынықтыру)</p> <p>Балаларды ойын ережелерін сақтауды үйрету. Алаңда дұрыс қозғала білу. Бір-бірлеріне кедергі жасамау. Дабылға жылдам назар аудару.</p> <p>"Балықшылар мен балықтар қимыл-қозғалыс ойыны. (дене шынықтыру)</p> <p>Мақсат-міндеттері. Балаларды ойынның шарты бойынша әділ ойнауға баулу; бір немесе қарама-қарсы бағытта, бір-біріне соғылмай, жылдам жүгіре білуге дағдыландыру; дене</p>
--	---	---	---	---	--

<p>таңбалауыштарға, өздерінің таңбалауыштарына жүгіреді. Кім өз орнын бірден таба алмаса, балалардың қалаулары бойынша тақпақ не ән айтып береді. Ойынды екінші рет өткізу үшін, таңбалауыштарды қайта тарату керек.</p> <p>Қимылды ойын. «Желбезекпен жүгіру». (дене шынықтыру)</p> <p>Желбезекті қолға алып жарысу. Кім мәрегебірінші болып жетеді, сол бала жеңімпаз болады.</p> <p>Еңбек: тәрбиешіге көмек.</p> <p>Үлкендерге қызмет көрсету, ауланы тазартуға қатысу, жапырақтарды жинау.</p> <p>Өз бетімен ойындар: «Желбезекпен ойын».</p> <p>Қолайлы жағдай жасау, алаң ішінде іс-қимылдарды дамыту. Көтеріңкі көңіл күйде болу.</p>	<p>ептілікке, достыққа тәрбиелеу.</p> <p>Күрделенуі: екінші белгі бойынша балалар жаңбырдан кейінгі шалшықты баспау үшін, биік жерге (тастар, бөренелер, орындықтар, сатыларға) жылдам шығып тұрулары тиіс.</p> <p>Ересектермен бірге орындалатын қарапайым еңбек тапсырмалары: құрғақ жапырақтарды жинау. Мақсат-міндеттері. Тазалық пен тәртіпке үйрету; топпен жұмыс істеу біліктерін бекіту.</p> <p>"Шұңқырдан аттап секіріп өт" қимылды жаттығуы. (дене шынықтыру)</p> <p>Мақсат-міндеттері. Балаларды ұзындыққа секіруге машықтандыру; вестибуляр аппаратын, күш-жігерін дамыту.</p> <p>Өз бетімен еркін ойын әрекеті, далаға шығарылған материалмен ойындар.</p> <p>Мақсат-міндеттері. Қимыл-қозғалыс үйлесімділігін дамыту; негізгі қимылдарды орындау тәсілін жетілдіру; ойындарға саналы түрде қосылуға тәрбиелеу.</p>	<p>шеберлігіне тәрбиелеу.</p> <p>Ойын барысы.</p> <p>Ойыншылар алаңда тұрады, жүргізуші оларға қарсы жағында болады.</p> <p>Балалар жүргізушінің айнадағы көрінісі болады. Жүргізуші «айна алдында» әртүрлі еліктеу әрекеттерін орындайды (тарау, киімді түзету және тағы басқа).</p> <p>Ойыншылар жүргізушімен бір уақытта оның қимыл-әрекетін, тек қимылдарды ғана емес, сонымен қатар мимикасын да дәл жеткізуге тырысу керек. Жүргізушінің рөлін тәрбиеші де, бала да орындай алады.</p> <p>Еңбек: «Балалармен бірге балабақша алаңын жылы сумен жууды бақылау». Еңбектің маңыздылығын сезінуге және үлкендерге көмектесуге үйрету.</p> <p>Өз бетімен ойындар.</p>	<p>аяқпен секіру; ептілікке, зейінділікке тәрбиелеу, қозғалыс үйлесімділігін дамыту.</p> <p>"Аққу-қаздар" қимыл-қозғалыс ойыны. (дене шынықтыру)</p> <p>Мақсат-міндеттері. Санамақ арқылы жүргізушіні тағайындауға, ойын шартын бұзбай ойнауға дағдыландыру; кеңістікті бағдарлауға, жалтарып жүгіруге; жылдамдыққа, шапшаңдыққа, зейінділікке тәрбиелеу.</p> <p>Сөйлеу, ойлау қабілеттерін дамыту.</p> <p>Ойын шарты. Балалардың ішінен біреуін "қасқыр" етіп сайлайды, қалғаны "аққу-қаздар" болады.</p> <p>"Құсшы" болып алғашында педагог, кейін балалардың біреуі ойынды жүргізулері мүмкін. Құсшы құстарды жем жеуге босатады</p>	<p>бұлшық еттерін нығайту, ептілікті, жылдамдықты дамыту.</p> <p>Балалар "балықшыларды" (бір-екі бала) санамақпен тағайындайды, қалған балалар "балықтарды" сомдайды.</p> <p>Белгі бойынша "балықтар" алаңның бір жағынан екінші жағына, бірін-бірі итермей, соғылмай, жылдам жүгіреді</p> <p>Сол кезде алаңның ортаңғы екі шетінде тұрған "балықшылар" "балықтарды" қолмен түртіп, ұстап алуға тиісті.</p> <p>Ойынның соңында балалар "балықшылар" ұстаған "балықтарды" санайды, кімнің көп балық ұстағанын анықтайды.</p> <p>Ойын бірнеше рет қайталануы мүмкін.</p> <p>Еңбек: гүлдерден гүлшоғын жасау. Сұлулықты сезінуге баулу. Жеке істерін қошеметтеу.</p>
---	---	--	--	--

			<p>Гимнастикалық құралдарға өрмелеу (баспалдақ және тағы басқа). Балалардың қосалқы ойындарға қызығушылықтары н дамытып, тату ойнауларын қадағалау.</p>	<p>да, былай дейді: - Акку-қаздар! (Ға-ға-ға!) - Жем жедіңдер ме? (Иә, иә, иә!) - Су іштіндер ме? (Жо-оқ, жо-оқ!) Құсшы: - Суға ұшып келіңдер! Ошаққа абайлап жетіндер! Сақ болындар, аш қасқыр келеді! "Акку-қаздар" иелеріне қарай ұшулары керек. Ал, "аш қасқыр" болса, құстарды ұстап алып жеуге тырысады. Ұсталған "аққу-қаздар", "қасқырға" көмектеседі. Сөйтіп, аққу-қаздар азайып біткенше ойын жалғасады. Еңбек: аула сыпырушыға көмектесу. Балалардға ересектерге көмектесуді үйрету. Еңбектенуге құштарлықтарын дамытып, ұқыптылыққа тәрбиелеу. Өз бетімен ойындар. Доппен</p>	<p>Өз бетімен ойындар. «Сүйікті ойыншықтармен ойнау». Қуанышты жағдайлардың туындауына жағдай жасап, әр баланың өзінің қызықты ісімен айналысуына мүмкіндік беру.</p>
--	--	--	---	--	--

				ойын. Әр балаға доппен ойнау мүмкіндігін беру. Ойын барысында еркіндік пен қуаныш сезімін оята білу.	
Серуеннен оралу 12.10 - 12.30	Балаларды киімдерін жүйелі шешінуге дағдыландыру, шкаф сөрелеріне киімдерін орналастыру, қолдарын жуу. (мәдени-гигиеналық дағдылар, дербес әрекет)				
Түскі ас 12.30 - 13.00	Балалардың беті-қолдарын жуғызу, таңғы асқа отырғызу. Тамақтану мәдениетімен таныстыру. Қасық пен шанышқыны дұрыс пайдалануды үйрету. Тамақ ішіп отырғанда сөйлемей. Тамақтанғаннан кейін беті-қолды жуу Жуынсаң сен әрдайым, Таза бетің, маңдайың, Тазалықтың досы, Су дегенің осы. (мәдени-гигиеналық дағдылар, көркемсөз, сөйлеуді дамыту)				
Күндізгі ұйқы 13.00 - 15.10	"Алтын балық" ертегісін оқып беріп, балаларды ұйықтату. (көркем әдебиет)				
Бірге-бірге түрғызу, сауықтыру шаралары 15.10 - 15.30	Жалпақтабандықтың алдын алу мақсатында денсаулық жолдарымен жүру. Алған білімдерін бекітіп, мәдени-гигиеналық дағдыларын орындау. Домала, доп, домала (екі қолды айналдыру) Балшыққа тек жолама (сұқ саусақпен ескерту жасау) Жек көремін оныңды (сұқ саусақты оң және сол жаққа қозғау) Бүлдіресің қолыңды (екі қолының алақандарын жоғары көтеріп айналдыру) Секіріп өт ордан да, (екі қолды жұдырықтап кезек-кезек бірінің үстінен бірін секірту) Секіріп өт жолдан да, (екі қолды жұдырықтап кезек-кезек бірінің үстінен бірін секірту) Қуса күшік жетпесін (баяу жүгіру) Мәшине басып кетпесін (мәшиненің рулін айналдыру) (мәдени-гигиеналық дағдылар, дербес әрекет)				
Бесін ас 15.30 - 16.00	Гигиеналық дағдылар Мақсат-міндеттері. Балалардың мәдени-гигиеналық дағдылар туралы, кейбір жұқпалы аурулардың себептері туралы білімдерін кеңейту. Көркемсөз Қолды жусақ әрқашан, Ауырмайды ішіміз. Тазалықты сақтасақ, Ауырмаймыз ешқашан. (мәдени-гигиеналық дағдылар, дербес әрекет, көркемсөз)				
Балалардың дербес әрекеті (баяу қимылды)	Сөйлеуді дамытудан ойын-жаттығу	Сурет салудан ойын-жаттығу "Ғажайып әлемінің"	Жапсырудан ойын-жаттығу "Ағаштарды қар"	Математика негіздерінен ойын-жаттығу	Қоршаған ортамен танысудан ойын-жаттығу

<p>ойындар, үстел үсті ойындары, бейнелеу әрекеті, кітаптар қарау және тағы басқа әрекеттер) 16.00 - 17.15</p>	<p>"Ойыншықтар фабрикасына саяхат" ертегісін мәнерлеп оқу. Сөйлеудің дыбыстық мәдениеті: [ф], [п], [б] дыбыстары" Мақсат-міндеттері. Балаларды ойыншықтар фабрикасы туралы ертегі мазмұнымен таныстыру; ертегі жанры туралы ұғымдар қалыптастыру; ойыншықтардың пайда болуы туралы жаңа мәліметтер беру. Фонетикалық ритмика. "Па-ба-па, па-ба-па, жүреді жолда арба".</p> <p>Дидактикалық ойын. "Сиқырлы сөздер". Мақсат-міндеттері. Балаларды жылдам ойлауға, зейін, ойлау қабілетін дамыту. Педагог кез келген сөзді айтады, балалар жақсылап ойланып, сол сөзге ұқсас сөзді айтуы қажет.</p>	<p>шамдары". Мақсат-міндеттері. Балаларға дымқыл қағаз бетіне акварельге малынған қылқалам ұшымен шамдар тәріздес дақтарды және дақтардан жан-жаққа шашыраған сәулелерді салу техникасын үйрету. Саусақ жаттығуы. Ғажайып шамдар, Алғашында дақ боласындар. Сәулелерінді шашып, Жарқырап жайнайсындар. Жанып-сөніп, Жанып-сөніп Жарқырап жанасындар. (сөйлеуді дамыту)</p> <p>«Вагондарға дөңгелек таңдау». Мақсат-міндеттері. Геометриялық пішіндерді ажыратуды, олардың қасиеттерін білуге жаттықтыру, ойлау қабілетін дамыту. Ойынның құрал-жабдықтары: қағазға салынған вагондар, әртүрлі геометриялық пішіндер. Ойынның мазмұны: балалар вагондарға лайық дөңгелектерді әртүрлі пішіндердің ішінен табады. (математика негіздері, сөйлеуді дамыту)</p>	<p>басты". Мақсат-міндеттері. Балаларды қоңыр түсті қағаздың үстіне алақандарын бастырып, қайшының көмегімен қиып алып, ағаштың діңі мен ұшар басын көк түсті қағаздың үстіне, дәл ортасына орналастырып, әдемілеп жапсыруды үйрету.</p> <p>Көркем әдебиеттен ойын-жаттығу "Алтын құс". Мақсат-міндеттері. Балаларды ертегі мазмұнымен таныстыра отырып, ертегіде кездесетін көркемсөздердің мағынасын түсіндіру; ертегідегі кейіпкерлердің жағымды және жағымсыз қасиеттерін сипаттай білуге үйрету. Дидактикалық ойын. "Алтын құс ертегісінің кейіпкерлерін тап". Мақсат-міндеттері.</p>	<p>"Түрлі пішіндерге толған ғажайып көлік. Шаршы, дөңгелек, үшбұрыш". Мақсат-міндеттері. Балалардың үшбұрыш, дөңгелек және шаршы сияқты геометриялық пішіндердің қасиеттері жөнінде білімдерін тиянақтау. Дамытушы ойын. "Ғажайыптар көлігін жөндейік." Мақсат-міндеттері. Геометриялық пішіндерді атауды, сөзбен сипаттауды үйрету. (сөйлеуді дамыту)</p> <p>Қоршаған ортамен танысудан ойын-жаттығу "Сиқырлы кемпірқосақ". Мақсат-міндеттері. Балаларға кемпірқосақ туралы түсінік бере отырып, олардың түстерімен таныстыру; кемпірқосақ түстерін бір-бірінен ажыратып, оларды</p>	<p>"Өсімдіктер күтімі". Мақсат-міндеттері. Балаларды бөлме өсімдіктерімен таныстыру; бөлме гүлдерінің аттарын жатқа айтуға және оларды көргенде тануды үйрету. "Бөлме өсімдіктерін күтейік" дидактикалық ойыны. Мақсат-міндеттері. Бөлме өсімдіктерінің атауларын, оларды күту ерекшеліктерін балалардың есіне түсіру, бірігіп жұмыс істеуді үйрету, достық қарым-қатынасқа тәрбиелеу.</p> <p>"Кім қалай сөйлейді?" дидактикалық ойыны. Мақсат-міндеттері. Сөздік қорын кеңейту, реакция жылдамдығын дамыту. Барысы: педагог балаларға допты кезекпен лақтырады, жануарларды</p>
--	---	---	--	--	--

	<p>Мысалы: қасық - асық, тал - тау, тар - қар, алақан - алақай. (сөйлеуді дамыту, қазақ тілі)</p> <p>Вариативті компонент. Математика негіздері "Еркежан әже қонаққа келді". Мақсат-міндеттері. Балаларға заттарды бірінің үстіне бірін қою, жұптастыру арқылы салыстыру, тәсілдерін меңгерту; "жоғарыда - төменде", "біреу - көп" ұғымдарын бекіту; әртүрлі белгілері бойынша заттарды топтастыру.</p>		<p>Бірнеше ертегі кейіпкерлерінің суреттерін көрсетемін, сендер суреттерге мұқият қарап отырып, «Алтын құс» ертегісінің кейіпкерлерінің суреттерін табуға дағдыландыру.</p> <p>Дидактикалық ойын. "Кім (не) алғашында не немесе кім болды?" Мақсат-міндеттері. Ойлауды дамыту, сөздікті кеңейту, істің соңын бекіту. Қозғалыс: педагог балалардың кез келгеніне допты лақтырады, затты немесе жануарды атайды, бала педагогке допты қайтарғанда аталған заттың кім (не) екені туралы сұраққа жауап береді. Тауық - жұмыртқа. Нан - ұн. Жылқы - құлын. Шкаф - тақтай. Сиыр - бұзау. Велосипед - темір. Көйлек - мата.</p>	<p>атау дағдыларын жетілдіру. Дидактикалық ойын. "Саңырауқұлақтың үйіндегі кемпірқосақ түстерін тап". Мақсат-міндеттері. Табиғат құбылыстарына қатысты жұмбақты шешу. (көркем әдебиет, сөйлеуді дамыту, қазақ тілі)</p>	<p>атайды. Допты қайтарған балалар жануардың қалай дыбыстайтынын айту керек. Сиыр мөңірейді. (Мө - мө) Жолбарыс ақырады. (Ырр-ырр) Жылан ысылдайды. (Ысс-ысс) Маса ызындайды. (Ызз-ызз) Ит үреді. (Ап-ап) Қасқыр ұлиды. (Уу-уу) Мысық мияулайды. (Мияу-мияу) Шошқа қорсылдайды. (Қорс-қорс) (көркем әдебиет, сөйлеуді дамыту)</p>
--	---	--	---	--	--


			<p>Балық - жұмыртқа. Етік - тері. Алма ағашы - тұқым. Үй - кірпіш. Күшті - әлсіз. Көбелек - құрт. Ересек - бала.</p>		
<p>Балалармен жеке жұмыс</p>	<p>Дидактикалық ойын. «Сөзді өзгерт». Педагог: - Балалар, «Қыс» деген сөздегі соңғы «-с» дыбысын алып тастап, орнына «-з» дыбысын қойсақ қандай сөз шығады? Сөздегі бір дыбысты өзгерткенде сөздің мағынасы өзгеріп кететіні туралы түсінік береді. «-с» дыбысына аяқталатын сөздерді айтады, «-с» дыбысының орнына «-з» дыбысын қойып, сөзді өзгертіп айтуды ұсынады. - Жас- ... (жаз). - Қас- ... (қаз). - Түс- ... (түз). Қыз, қыр Жаз, жақ Қаз, қар Түз, тас</p>	<p>Дидактикалық ойын. «Қай қолымда көп». Мақсат-міндеттері. Аз және көп заттарды ажыратуды, салыстыруды жаттықтыру; ойлау қабілеттерін дамыту. Ойынның құрал-жабдықтары: әртүрлі ұсақ заттар: моншақтар, түймелер. Ойынның мазмұны: ортаға бір баланы шақырып, оң және сол қолына көп және аз заттарды ұстатады. Бала қолда саны көп зат барын, қай қолында саны аз зат барын анықтайы. Одан кейін заттарды қатарымен қойып, қай қатарда көп, қай қатарда аз зат тұрғанын салыстырады. (сөйлеуді дамыту)</p>	<p>"Айырмашылықтарды тап" дидактикалық ойыны. Мақсат-міндеттері. Есте сақталатын заттарды салыстыра білуді дамыту, олардан ұқсастықтар мен айырмашылықтарды табу. Ойын материалдары мен көрнекі құралдар: сюжеттік карталар. Сипаттама: 2-3 минут ішінде балаға карточкасын көрсету. Содан кейін оған басқа кейбір заттар немесе әрекеттер жоқ немесе ауыстырылған екінші картаны ұсыныңыз. Бала не өзгергенін анықтауы керек. (математика негіздері, сөйлеуді</p>	<p>Дидактикалық ойын «Сипаттамасы бойынша тап». Мақсат-міндеттері. Ұзын - қысқа, кең - тар, биік - аласа ұғымдарын бекіту. Ойынның құрал-жабдықтары: жануарлар және құстардың ойыншықтары. Ойынның мазмұны: балалар аю, түлкі, қасқыр, қоянның ойыншықтарын қарастырады. Әр ойыншықты анықтайды, оның атыауын айтады. Ойнаушылардың біреуі бөлмеден шығып кетеді, басқа ойнаушылар ойыншық туралы жұмбақ құрастырады. Жұмбақ құрастырғаннан кейін жұмбақты</p>	<p>"Кім, қайда тұрады?" дидактикалық ойыны. Мақсат-міндеттері. Балалардың көру қабілетін, зейінін дамыту. Ойын материалдары мен көрнекі құралдар: әртүрлі жануарлардың "отбасылары" мен олардың үйлерінің суреттері, ретсіз тәртіпте берілген жануарларды үйлерімен байланыстыратын сызықтар салынған суреттер. Сипаттама: сызықтар бойынша қарындашты өткізбей, кімнің үйі қайда екенін анықтау керек. (сөйлеуді дамыту)</p>

	(сөйлеуді дамыту)		дамыту)	шешетін баланы шақырады. (сөйлеуді дамыту, қоршаған ортамен танысу)	
Серуенге дайындық Серуен 17.15 - 17.40	<p>Мақсат-міндеттері:</p> <ul style="list-style-type: none"> - киімді дұрыс бүктеуді, ілуді, аяқ-киімді түзу қоюды әдетке айналдыру; - өз бетінше жылдам және дұрыс ретпен киіне (шешіне) білуге дағдыландыру; - шкафқа ілінген, қойылған бас киім, киім, аяқ-киім сияқты заттарды өз орындарын біліп, тәртіпті сақтауды ұстануға тәрбиелеу; - ауа райына сай киінгенін қадағалай білуге, киімді, аяқ-киімді таза ұстауға баулу; - көмек көрсете білуге, алғыс айтуға тәрбиелеу. <p>(дербес әрекет)</p>				
	<p>Желдің соғуын бақылауды жалғастыру. (қоршаған ортамен танысу, сөйлеуді дамыту, көркем әдебиет)</p> <p>Мақсат-міндеттері. Балалардың бақылау дағдыларын қалыптастыру; желдің соғуын анықтау; ағаштардың қозғалуы, бұлттардың аспанда тез көшуі, қатты желден ағаш жапырақтарының түсуі, жел бағытын анықтау. Жаздың күні жел қандай болады, ағаш басының қозғалуы; күзбен салыстыру.</p>	<p>Жапырақтың түсуін бақылауды жалғастыру. (қоршаған ортамен танысу, сөйлеуді дамыту, көркем әдебиет)</p> <p>Мақсат-міндеттері. Күздің ерекшеліктері туралы ойын толық жеткізуді, сұраққа толық жауап беруді үйрету. Бақылау барысы: күз мезгілінің келгені, ағаштардан жапырақтары сарғайып жерге түсуінен байқауға болатынын айту. Жапырақтар жерге түсіп, айналаның барлығы сары алтынға боялғанын байқату. Сары ағаштар, сары жапырақтар, гүлзарлардың барлығы сап-сары екенін айту, күз мезгілін «алтын күз» деп атайды. - Жапырақтардың сыбырлағанын естідіңдер ме? - Жел соққанда жапырақтар</p>	<p>Шалшық суды бақылау. (қоршаған ортамен танысу, сөйлеуді дамыту, көркем әдебиет)</p> <p>Мақсат-міндеттері. Балалардың назарын жаңбырдан соң жиналатын шалшық суларға аудару. Жаздың ыстық күнінде шалшық сулардың жерге жылдам сіңетініне, ал күзде салқын түскенде жерге ұзақ уақыт сіңбей, батпақ болып жататынына мән беру. Көркемсөз. Сылдырлайды мөлдір су, Мөлдір суға бетінді жу.</p>	<p>Аула сыпырушының жұмысын бақылауды жалғастыру. (қоршаған ортамен танысу, сөйлеуді дамыту, көркем әдебиет)</p> <p>Мақсат-міндеттері. Аула сыпырушының еңбек ету барысын бақылау. Еңбек нәтижесін атап көрсету (таза жолдар, бау-бақшаларды түскен тазалау) және оның маңыздылығы; еңбек құралдарын атап беру (сыпырғыш, қалақ, күрек, қоқыс жәшігі). Аула</p>	<p>Ауа райын бақылауды жалғастыру. (қоршаған ортамен танысу, сөйлеуді дамыту, көркем әдебиет)</p> <p>Мақсат-міндеттері. Алдымен, күзгі өзгерістер туралы және өлі табиғат туралы балаларға мәлімет беру: ауа температурасының төмендеуі, күннің суытуы; бұлтты және жаңбырлы күндер, аспанның сұрланып бұлыңғыр тартуы, бұлттың көшуі, күн көзінің сирек шығуы, жапырақтардың сарғайып жерге түсуі. Табиғатты сүйеу баулу.</p>

	<p>Жұмбақ. Қанаты жоқ – ұшады, Аяғы жоқ – қашады. (Жел.) Тәжірибе. Желге қарсы жүгіру. Қорытынды. Желге қарсы жүгіру қиын. "Өз үйінді тап" қимыл-қозғалыс ойыны. (дене шынықтыру) Мақсат-міндеттері. Ептілікті, белгі бойынша жылдам әрекет ету білігін дамыту, ойын ережесін нақты орындауға дағдыландыру. Балаларға әртүрлі таңбалауыштар үлестіріледі. Белгі бойынша балалар алаңның түрлі жерлерінде жапсырылған белгілі үлкен таңбалауыштарға, өздерінің таңбалауыштарына сай жүгіреді. Кім өз орнын бірден таба алмаса, балалардың қалаулары бойынша тақпақ немесе ән айтып береді. Ойынды екінші рет</p>	<p>ағаштан үзіліп, ауада қалықтап, баяу жерге түседі. Байқадыңдар ма? Бұл жапырақтың түсуі. Қоңыр күз, қоңыр күз. Жапырақтар желге баяу ұшады, жапырақтар жеп-жеңіл. Барлық ағаштар жапырақтардың түсін өзгертті ме? - Жазда ағаштар мен бұталар қандай болды? - Күздің келуімен олар қалай өзгерді? Қайыңның жапырақтары қандай түсті? (Алтын сары.) "Күн мен жаңбыр" қимыл-қозғалыс ойыны. (дене шынықтыру) Мақсат-міндеттері. Балаларды белгі бойынша жан-жаққа шашырап жүгіруге және бір-біріне соғылмай, бір жерге жиналуға дағдыландыру; вестибуляр аппаратын, кеңістікті бағдарлау қабілетін жетілдіру; ептілікке, достыққа тәрбиелеу. Күрделенуі: екінші белгі бойынша балалар жаңбыр шалшықтарын баспау үшін, биіктіктерге (тастар, бөренелер, орындықтар, сатыларға) жылдам шығып тұру тиіс. Ересектермен бірге орындалатын қарапайым еңбек тапсырмалары:</p>	<p>Тазалықтың досы, Су дегенім осы. Тәжірибе. Суға тастар мен жаңғақтарды лақтыру. Мақсат-міндеттері. Кейбір заттардың суға батып кететінін, ал кейбірулерінің су бетінде қалқып жүретінін бақылау. Қимылды ойын. «Бір аяқпен жолдан секіру». (дене шынықтыру) Ойын алаңындағы ережені сақтай отырып, бір аяқпен алға жылжып секіруді үйрету. Қимылды ойын. «Айна» (дене шынықтыру) Мақсат-міндеттері. Қимылдардың мәнерлілігі мен шеберлігіне тәрбиелеу. Ойын барысы. Ойыншылар алаңда тұрады, жүргізуші оларға қарсы жағында болады. Балалар жүргізушінің айнадағы көрінісі болады. Жүргізуші «айна алдында»</p>	<p>сыпырушы еңбегінің нәтижесіне ұқыпты қарауға үйретіп, ұқыптылыққа тәрбиелеу. Мақал-мәтел. Еңбексіз өмір – сөнген көмір. Қимылды ойын. «Құнан шабысы» (қырғыз халқының ұлттық ойыны). (дене шынықтыру) Ойын ережесін сақтауға (белгіден соң жүру, бірін-бірі итермеу) үйрету. Жылдамдықпен күш жігерді дамыту. "Ұядағы құстар" қимыл-қозғалыс ойыны. (дене шынықтыру) Мақсат-міндеттері. Белгі бойынша екі аяқпен секіру; ептілікке, зейіндікке тәрбиелеу, қозғалыс үйлесімділігін дамыту. Еңбек: аула сыпырушыға көмектесу. Балаларды ересектерге көмектесуге үйрету. Еңбектенуге</p>	<p>Қимылды ойын. «Қыз қуу» қазақ халқының ұлттық ойыны). (дене шынықтыру) Балаларға ойын ережелерін сақтауды үйрету. Алаңда дұрыс қозғала білу. Бір-бірлеріне кедергі жасамау. Дабылға жылдам назар аудару. Еңбек: гүлдерден гүлшоғын жасау. Сұлулықты сезінуге баулу. Жеке істерін қошеметтеу. Өз бетімен ойындар. «Сүйікті ойыншықтармен ойнау». Қуанышты жағдайлардың туындауына жағдай жасап, әр баланың өзінің қызықты ісімен айналысуына мүмкіндік беру.</p>
--	---	---	--	---	---

	<p>өткізу үшін таңбалауыштарды қайта тарату керек.</p> <p>Қимылды ойын. «Желбезекпен жүгіру». (дене шынықтыру) Желбезекті қолға алып жарысу, кім бірінші мәреге жетеді, сол бала жеңімпаз болады.</p> <p>Еңбек: тәрбиешіге көмек.</p> <p>Үлкендерге қызмет көрсету, ауланы тазартуға қатысу, жапырақтарды жинау.</p> <p>Өз бетімен ойын ойнау. «Желбезекпен ойын».</p> <p>Ыңғайлы жағдайларды жасау, алаң ішінде іс-қимылдарды дамыту. Көтеріңкі көңіл күйде болу.</p>	<p>құрғақ жапырақтарды жинау. Мақсат-міндеттері. Тазалық пен тәртіпке үйрету; топпен жұмыс жасау біліктілігін бекіту.</p> <p>"Шұңқырдан аттап секіріп өт" қимылды жаттығуы. (дене шынықтыру) Мақсат-міндеттері. Балаларды ұзындыққа секіруге машықтандыру; вестибуляр аппаратын, күш-жігерін дамыту.</p> <p>Өз бетімен еркін ойын әрекеті, шығарылған материалмен ойындар. Мақсат-міндеттері. Қимыл-қозғалыс үйлесімділігін дамыту; негізгі қимылдарды орындау тәсілін жетілдіру; ойындарға саналы қосылуға тәрбиелеу.</p>	<p>әртүрлі еліктеу әрекеттерін орындайды (тарау, киімді түзету және тағы басқа).</p> <p>Ойыншылар жүргізушімен бір уақытта оның қимыл-әрекетін, тек қимылдарды ғана емес, сонымен қатар мимикасын да дәл жеткізуге тырысу керек. Жүргізушінің рөлін тәрбиеші де, бала да орындай алады.</p> <p>Еңбек: «Балалармен бірге балабақша алаңын жылы сумен жууды бақылау». Еңбектің маңыздылығын сезінуге және үлкендерге көмектесуге үйрету.</p> <p>Өз бетімен ойналатын ойындар. Гимнастикалық құралдарға өрмелеу (баспалдақ және тағы басқа). Балалардың қосалқы ойындарға қызығушылықтары н дамытып, тату ойнауларын қадағалау.</p>	<p>құштарлықтарын дамытып, ұқыптылыққа тәрбиелеу.</p> <p>Өз бетімен ойындар. Доппен ойын.</p> <p>Әр балаға доппен ойнауға мүмкіндік беру. Ойын барысында еркіндік пен қуаныш сезімін ояту.</p>	
--	---	--	--	---	--

<p>Серуеннен оралу 17.40 - 17.50</p>	<p>Балаларға киімдерін жүйелі шешінуге дағдыландыру, шкаф сөрелеріне киімдерін жинау, қолдарын жуу. (мәдени-гигиеналық дағдылар, дербес әрекет)</p>				
<p>Балалардың дербес әрекеті (баяу қимылды ойындар, үстел үсті ойындары, бейнелеу әрекеті, кітаптар қарау және тағы басқа әрекеттер)</p>	<p>Кітап бұрышында: өткен тақырыптар бойынша суреттерді қарау, сипаттау; ертегілерді есте жаңғырту, кейіпкерлердің сөздерін қайталау. (коммуникативті дағдылар, көркем әдебиет, қазақ тілі, сөйлеуді дамыту)</p> <p>Көлеңкелі театрды сахналау.</p> <p>Музыкалық аспаптармен ойындар. (музыка)</p> <p>Өнер бұрышында ертегі кейіпкерлерін мүсіндеу, жапсыру, суретін бояу. (шығармашылық дағдылар, сурет салу, жапсыру, мүсіндеу)</p> <p>Қолдың ұсақ және ірі моторикасын дамытатын ойындар. (кұрастыру)</p> <p>Еркін ойын: "Тақия тастамақ" ұлттық ойыны.</p> <p>Мақсат-міндеттері. Бұл ойын балаларды жылдамдыққа, сезгіштікке, сақтыққа, тығырықтан шығуға үйретеді.</p> <p>Барысы. Балалар дөңгеленіп, шеңбер құрап отырады. Балалардың арасынан бір бала таңдалады, қалғандары көздерін жұмып отырады. Таңдалған бала дөңгеленіп отырған балаларды айнала ақырын жүреді, бір баланың артына тақияны білдірмей тастап кетеді. Тәрбиеші белгісінен кейін балалар көздерін ашады. Жан-жағына жылдам қарап, тақияны өзінде екенін білген бала орнынан жылдам тұруы керек. Егер орнынан дер кезінде тұра алмаса, онда өз өнерін көрсетеді: тақпақ, өлең, би және тағы басқа. Орнынан тжылдам тұрып үлгірген балаға ұлттық ою-өрнек бейнесі беріледі. Көп ою жинаған бала жеңімпаз болады.</p> <p>Ойын ережесі. Ойын кезінде ойын ережелерін бұзбау. Балалар тақия тасталғанда көзді жұмып отыру керек. Итеруге, күш көрсетуге жол берілмейді.</p>				
<p>Балалардың үйге қайтуы (ата-аналарға кеңес) 17.50 - 18.30</p>	<p>«Баланың бос уақытын дұрыс ұйымдастыру» тақырыбына әңгімелесу.</p>	<p>Баланың өздігінен орындайтын жұмыстары туралы әңгімелесу.</p>	<p>"Баланың сұрағына ашуланбай жауап бересіз бе?" тақырыбында әңгімелесу, сауалнама жүргізу, кеңес беру.</p>	<p>"Бала - біздің айнамыз" тақырыбында әңгімелесу.</p>	<p>Ұйымдастырылған іс-әрекеттің бір апталық жұмысы туралы әңгімелесу.</p>

Білім беру ұйымы (балабақша)	 «Бағлан» бөбекжайы				
Топ/сынып	Ересек топ				
Тобы, топтың реттік саны, атауы	«Балдәурен»				
Балалардың жасы	4 жасар балалар				
Педагогтің аты-жөні	Усенбаева Улбала, Балқыбекова Гүлжазира				
Жоспардың құрылу кезеңі (апта күндерін, айды, жылды көрсету)	28.11.2022 - 02.12.2022.				
Апта күндері	<i>Дүйсенбі</i>	<i>Сейсенбі</i>	<i>Сәрсенбі</i>	<i>Бейсенбі</i>	<i>Жұма</i>
Күн тәртібі	28.11.2022	29.11.2022	30.11.2022	01.12.2022	02.12.2022
Балаларды қабылдау	Таңғы сүзгі: балалардың терісін, дене қызуын, сыртқы көрінісін тексеру. Балаларды жақсы көңіл күймен қарсы алу және оларға қолайлы жағдай жасау. Баланың көңіл күйін, оның жеке пікірін, қызығушылығын анықтау. (сөйлеуді дамыту)				
Ата-аналармен әңгімелесу, кеңес беру	"Баланың сұрағына ашуланбай жауап бересіз бе?" тақырыбында әңгімелесу, сауалнама жүргізу, кеңес беру.				
Балалардың дербес әрекеті (баяу қимылды ойындар, үстел үсті ойындары, бейнелеу әрекеті, кітаптар қарау және тағы басқа әрекеттер)	"Бөлме өсімдіктерін жуу". Мақсат-міндеттері. Балаларға суару әдістері және ережелер (толтырмай, біркелкі суару) туралы түсінік беру; өсімдіктерге күтім жасауға қызығушылықтарын дамыту. Балаларды үлкендерге өз қолдарынан келетін көмек көрсетуге тарту, бөлме өсімдіктері туралы балалардың идеяларын нақтылау.	"Шешіну бөлмесінің шкафындағы тәртіп». (тәрбиешінің көмекшісімен бірге) Мақсат-міндеттері. Балаларға жеке киім шкафтарында тәртіп сақтауды үйрету, шкафты киім және аяқкиімнен босату, сөрелерді дымқыл шүберекпен сүрту және киімді орнына мұқият бүктеу. Еңбекқорлыққа тәрбиелеу, тәртіп сақтауды үйрету. Ұжымда тату-тәтті еңбектенуге үйрету.	"Өз төсегімізді жинауды үйренеміз". Мақсат-міндеттері. Балалардың өз төсек-орнын ұқыпты ұстау дағдыларын қалыптастыру; ұқыптылыққа, басқа біреуге көмектесуге ұмтылуға тәрбиелеу; еңбекке ұқыпты қарауға тәрбиелеу; өзіне-өзі қызмет көрсету бойынша дербестігі мен дағдыларын дамыту.	"Ойыншықтардағы тәртіп". Мақсат-міндеттері. Жұмыс басталар алдында балаларға жұмыс алжапқышын киюді үйрету; ойыншықтарды тәртіпте ұстау: жуу, кептіру, сүрту және орнына қою. Еңбекқорлықты және тәртіпсіздікті көре білуді дамыту; сумен жұмыс кезінде ұқыптылықты дамыту. Өз еңбегі мен басқа адамдардың еңбегін құрметтеуге тәрбиелеу.	"Біз орындықтарды орнына орналастырамыз". Мақсат-міндеттері. Еңбек дағдыларын дамытуды жалғастыру; тапсырманы жылдам, мұқият орындау.
Таңертенгі жаттығу 08.00 - 08.40	Дидактикалық ойын "Ненің ізі?" Мақсат-міндеттері. Байқампаздыққа,	Үстел үсті ойыны. "Логикалық ойын". Мақсат-міндеттері. Ойлау қабілетін, зейінін, ынтасын	Дидактикалық ойын. "Менің қайда және кім болып жұмыс	«Суреттер құрастыру». Мақсат-міндеттері. Балаларға ұсақ	«Заттарды салыстыру». Мақсат-міндеттері. Балаларды заттар мен

	<p>ұқыптылыққа үйрету. (сөйлеуді дамыту)</p>	<p>дамыту. (танымдық дағдылар, сөйлеуді дамыту)</p>	<p>істейтінімді тап". Мақсат-міндеттері. Мамандық түрлерінің атауын еске сақтауды үйрету, ой-қиялын, ынтасын дамыту. (сөйлеуді дамыту)</p>	<p>суреттерден бір мазмұнды сурет құрастыруды үйрету, әңгіме құрастыра білу, тіл байлығын, ой-өрісін дамыту, әртүрлі мазмұнды суреттер құрастыруға балалардың қызығушылығын дамыту. (сөйлеуді дамыту)</p>	<p>шамаларды салыстыра білуге үйрету. Ұғымдардың мағынасын түсіндіру, оларды бір-бірінен ажыратуға баулу. Ойын-тілін танымдық әрекетін дамытып, баланы өзін қоршаған ортаға сүйіспеншілікке тәрбиелеу. Ойын атрибуттары: суреттер, ойыншықтар. Ойынның барысы: балалар әртүрлі заттарды салыстырады, суретін салады, айырмашылығын белгілері бойынша айтады. Жуан - жіңішке. Кең - тар. Биік - аласа. Үлкен - кішкентай. Ұзын - қысқа . Ұғымдарын үйрету. (математика негіздері)</p>
<p>Жалпы дамыту жаттығулары</p> <ol style="list-style-type: none"> 1. Бастапқы қалып: аяқ арасы алшақ, дене тік, қол төменде. 1.2. Қолды алға көтеру. 1.3. Саусақтарын бүгу, қолдарын айналдыра қимылдау. 1.4. Бастапқы қалыпқа келу. 2. Бастапқы қалып: аяқ арасы алшақ, қол белде. 2.1. Кезекпен екі жаққа бұрылғанда екі қолды екі жаққа жіберу. 2.2. Оңға және солға иілу. 2.3. Қолдың ұшын аяқтың ұшына жеткізу. 2.4. Бастапқы қалыпқа келу. 3. Аяқтың ұшына көтерілу. 3.1. Екі аяқтың өкшесін кезек-кезек топылдату. 					

	<p>3.2. Аяқтың ұшымен топылдату. 3.3. Бастапқы қалыпқа келу. (дене шынықтыру, дербес әрекет)</p>				
<p>Таңғы ас 08.40 - 09.20</p>	<p>Балалардың беті-қолын жуып, таңғы асқа отыруы. Ас ішу мәдениетімен таныстырып отыру. Қасық пен шанышқыны дұрыс пайдалануды үйрету. Ас ішкенде сөйлемеу. Астан соң беті-қолды жуу. Шолпан Оразбаева "Су". Тазалықта досындай Су дегенім осындай. Таза жүрсек әрдайым, Жаксы болар жағдайың. (мәдени-гигиеналық дағдылар, дербес әрекет, көркемсөз)</p>				
<p>Ұйымдастырылған іс-әрекетке дайындық 09.20 - 09.30</p>	<p>"Қыс" мезгілінің суретіне қарап әңгімелесу. (сөйлеуді дамыту)</p>	<p>Қыс мезгілінің мнемотехникасына қарап әңгімелесу. (сөйлеуді дамыту)</p>	<p>Қыс мезгіліне байланысты тақпақтар жаттау. (сөйлеуді дамыту)</p>	<p>"Қысқы тіршілік" туралы әңгімелесу. (сөйлеуді дамыту)</p>	<p>Қыс мезгілінің ерекшеліктері туралы әңгімелесу. (сөйлеуді дамыту)</p>
<p>Білім беру ұйымының кестесі бойынша ұйымдастырылған іс-әрекет 09.30 - 10.30</p>	<p>Дене шынықтыру "Еңіс тақтайдың үстімен жүру". Мақсат-міндеттері. Еңіс тақтайдың үстімен қолдарын жанына жіберіп, тура жүруге, жердегі кедергі жолақтардан (жолақтар арақашықтығы 50 см) екі аяқпен екі аяқпен аттап, секіру және бір-біріне қарама-қарсы тұрып, допты бастарынан асыра лақтыруды үйрету. "Аю қалай жүгіреді?" қимылды ойыны. Мақсат-міндеттері. Екі топқа бөліну, бір сызыққа тұрғызу, белгіленген межеге дейін сапта бірінің артынан бірі арақашықтықты сақтап, бағытты өзгертіп жүгіруге дағдыландыру. (дене шынықтыру)</p>	<p>Қазақ тілі "Қыс мезгілі. Қысқы табиғат құбылыстары". Мақсат-міндеттері. Балалардың қыз мезгілі жайлы мнемокесте және сызбалық суреттер негізінде "қыс", "қысқы табиғат құбылыстары" туралы түсініктерін қалыптастыру; "қыс" пен "жаз" мезгілдеріне байланысты антоним сөздерді дұрыс дыбыстауға жаттықтыру. Өлеңді мәнерлеп оқу. "Ну орманда қар жауып". Мнемокесте арқылы өлеңді топпен мәнерлеп қайталау. Сөзді-ырғақты жаттығу "Ну орманда қар жауып". Сәйкестендіруге арналған сөздік жаттығу "Жазда, қыста". (қазақ тілі, сөйлеуді дамыту, көркем әдебиет, қоршаған ортамен танысу) Музыка "Қыс әні".</p>	<p>Дене шынықтыру "Тепе-теңдікті сақтайық". Мақсат-міндеттері. Балаларға қатарға екеуден тұруға; допты алысқа дәлдеп лақтыруды (3,5–6,5 м кем емес); сызықтардың арасымен (15 см арақашықтық) тепе-теңдікті сақтап жүруді үйрету. "Кедергілерден оңай өтеміз" қимылды ойыны. Мақсат-міндеттері. Балалар кедергілерден "жылан" тәрізді жорғалап өтулері керек. (дене шынықтыру)</p>	<p>Музыка "Қыс бояулары". Мақсат-міндеттері. Балалардың қыс туралы әннің сын-сипатын түсініп, ажырата білу қабілетін ерекшелігін музыкадағы контрастық бөлімдер арқылы ажырата білу қабілетін қалыптастыру. Дидактикалық ойын. "Қояндар". Мақсат-міндеттері. Балаларға музыканың көңілді не мұңлы, баяу түрлерін ажырата білуге баулу. (музыка, сөйлеуді дамыту)</p>	<p>Дене шынықтыру "Досқа нені үйретемін?" Мақсат-міндеттері. Балаларға аяқтың ұшымен тұру; қолын беліне қойып, бір аяқпен тұруды; көлбеу тақтайдың үсітмен (ені 2 см, биіктігі 30-35 см) жоғары және төмен жүруді үйрету. "Баскетбол" қимылды ойыны. Мақсат-міндеттері. Екі топқа бөліп, баскетбол добына арналған торға белгіленген нысанадан аспай, допты көкірек тұсынан дәлдеп лақтыруды үйрету. (дене шынықтыру)</p>

		<p>Мақсат-міндеттері. Балалардың қыс туралы әннің сипатын түсініп, ажырата білу қабілетін дамыту; қыс мезгілінің ерекшелігін музыкадағы контрастық бөлімдер арқылы ажырату қабілетін қалыптастыру. Дидактикалық ойын. "Үлкен – кішкентай". Мақсат-міндеттері. Балаларды ұзақ және қысқа дыбыстарды ажыратуды; музыканың ырғағын сезінуді үйрету. (музыка, сөйлеуді дамыту)</p>			
<p>Серуенге дайындық Серуен 10.30 - 12.10</p>	<p>Балаларға өз киімдерін тануды, атауды, өз шкафын таңбалауыш арқылы табуды үйрету. (мәдени-гигиеналық дағдылар, дербес әрекет)</p>				
	<p>Қарға мен сауысқанды бақылау. (қоршаған ортамен танысу, сөйлеуді дамыту) Мақсат-міндеттері. Қарға мен сауысқанның айырмашылықтарын айта білуге машықтандыру; құстар әлемі жайлы түсініктерін бекіту, өзіндік ерешекліктері мен белгілерін тануға ынталандыру. Балалар сауысқанның дыбыстарын тыңдап, сыртқы пішініне қарап, оның өзге құстарға өте ұқсамайтынын байқайды. Еңбек әрекеті: қураған жапырақтарды жинау. Мақсат-міндеттері. Еңбексүйгіштікке, ұқыптылыққа тәрбиелеу. "Ұшады құстар біздің бақта" жаттығуы. (дене шынықтыру, қоршаған</p>	<p>Қардың түсуін бақылау. (қоршаған ортамен танысу, сөйлеуді дамыту) Мақсат-міндеттері. Қардың қасиеттері туралы түсінік қалыптастыру; маусымдық құбылыс - қардың түсуі туралы білімдерін бекіту. Зерттеу. Ақ қағазға ұшып келе жатқан қар ұлпаларын ұстау; зерттеу; қасиеттерін анықтау. Ересек адамдармен бірге орындалатын қарапайым еңбек тапсырмалары: ағаштардың тамырларын қармен жабу. Мақсат-міндеттері. Бірлесіп жұмыс істеу қабілетін дамыту. Қимыл-қозғалыс ойындары. (дене шынықтыру) "Аққала ойыны". Мақсат-міндеттері. Заттарды лактыру дағдыларын бекіту. "Допты қақпаға түсіру" қимылды ойын-жаттығуы.</p>	<p>Шыршаларды бақылау. (қоршаған ортамен танысу, сөйлеуді дамыту) Мақсат-міндеттері. Балалардың таныс ағаштарды бір немесе екі белгі бойынша табу қабілетін бекіту; шыршаның ерекшеліктерін және оны басқа ағаштардан ажырату іскерліктерін дамыту. Ересек адамдармен бірге орындалатын қарапайым еңбек тапсырмалары (ұсақ қоқыстарды жинау). Мақсат-міндеттері. Бірлесіп жұмыс істеу қабілетін қалыптастыру. Қимыл-қозғалыс ойындары. "Бос орын". (дене</p>	<p>Қар мен мұзды бақылау. (қоршаған ортамен танысу, сөйлеуді дамыту) Мақсат-міндеттері. Судың әртүрлі күйі туралы білімдерін бекіту; жансыз табиғат туралы шынайы түсінікті қалыптастыру. Зерттеу. Үлкен және кішкентай қаңылтырдағы, таза және боялған судың қату уақытын салыстыру; ыдысқа тығыз немесе еркін салынған қардың еру жылдамдығын салыстыру. Ересек адамдармен бірге орындалатын қарапайым еңбек тапсырмалары: алаңда өсетін</p>	<p>Қайың мен шетенді бақылау. (қоршаған ортамен танысу, сөйлеуді дамыту) Мақсат-міндеттері. Ағаштардың сыртқы түріне (ұқсастықтары мен айырмашылықтары) салыстырмалы талдау жүргізуді үйрету; ағаштарға сипаттама беру, ағаштың өсуіне қажетті жағдайлар туралы түсініктерін бекіту. Ересек адамдармен бірге орындалатын қарапайым еңбек тапсырмалары (қоқыстарды жинау). Мақсат-міндеттері. Еңбексүйгіштікке тәрбиелеу. Қимыл-қозғалыс ойындары. "Мысық</p>

	<p>ортамен танысу, сөйлеуді дамыту) Мақсат-міндеттері. Балаларды құстардың қимылдарына еліктеуге машықтандыру; құстар әлеміне қызығушылықты арттыру. Педагог балаларға құстардың ұшып-қонып жүргені туралы бейнежазбаларды алдын ала көрсетуі мүмкін. Қанаттарын жайып жан-жаққа, (аяқтың ұшына тұру, екі қолды жоғары көтеру) Ұшады құстар біздің бақта. (құстың ұшқанына еліктеу, қолдарын бұлғау) Солға ұшады, ұмтылып, (бір қолды сол жақта төменнен жоғары бірқалыпты көтеру) Оңға ұшады, ұмтылып. (Екінші қолды оң жақта төменнен жоғары бірқалыпты көтеру) Біресе төмен түсіп, қонады бұтаққа, (төмен отыру) Біресе көкке самғайды, ұқсайды ұшаққа. (аяқтың ұшына тұру, екі қолды жоғары көтеру) Д. Ахметова. "Қарақұс пен балапандар" қимыл-қозғалыс ойыны. (дене шынықтыру) Мақсат-міндеттері. Балаларды ойын шарты бойынша белгілерге сай жылдам жүгіруге</p>	<p>(дене шынықтыру) Мақсат-міндеттері." Қақпаға"допті өткізе білуге, дәлдікке, шапшаңдыққа баулу. Тәрбиеші балаларды доп (немесе әртүрлі шарлармен) ойнауға шақырады, балалар жиналған жерде сызық жүргізеді. Сызықтан 1-1,5м жерде кішкентай қақпа тұрғызылады. Ойынға 5-6 бала қатысады. Өзіндік еркін ойын әрекеттері, далаға алып шығатын материалдармен ойындар: қозғалыстарды дамыту. Мақсат-міндеттері. Қарлақтыруды үйрету.</p>	<p>шынықтыру) Мақсат-міндеттері. Шапшаңдықты, ептілікті дамыту. Аз қимылды ойын. "Суық-ыстық". (дене шынықтыру) Мақсат-міндеттері. Есту қасиеттерін, физикалық қасиеттерін дамыту. Жүргізуші затты жасырған кезде оған қарауға тыйым салынады. Жүргізуші залдан шығып кетеді, балалар затты жасырады. Осыдан кейін жүргізуші залға кіріп, балалар жасырып қойған затты іздей бастайды. Балалар оның соңынан еріп: суық ... жылы ... ыстық ... сөздерін айтып, жасырылған затты табуға көмектеседі. Өзіндік еркін ойын әрекеттері: "Жалаушаға тезірек жет". Мақсат-міндеттері. Шеңбер бойымен сап түзей білу, төрт аяғымен жорғалай білу жаттығулары.</p>	<p>өсімдіктерге күтім жасау. Мақсат-міндеттері. Табиғаттағы еңбектенуді, қоршаған ортаға қызығушылықты қалыптастыру. Қимыл-қозғалыс ойындары. "Қарға мен торғай". (дене шынықтыру) Мақсат-міндеттері. Педагогтің бұйрығын мұқият тыңдауды үйрету; зейінді дамыту. "Қара сиыр" ұлттық қимыл-қозғалыс ойын. (дене шынықтыру) Мақсат-міндеттер. Балаларға ойын ережелерін қатаң сақтауды үйрету; кеңістікті бағдарлай білуге, шапшаңдыққа, тапқырлыққа баулу, достыққа тәрбиелеу. Ойын барысы. Ойынға 3 - 10 немесе одан да көп ойыншы қатысады. Көбінесе ойынға қара зат таңдап алынады (ескі малақай, құм салған дорба және тағы басқа). Ойынға қатысушылар шеңбер құрып, көздерін жұмуға тырысады. Ойын басқарушының берген бұйрығымен бір ойыншы шеңберден шығып, тығуға</p>	<p>пен тышқандар", "Доп" (2-3 ойнатылады). (дене шынықтыру) "Ақ серек, көк серек" қимыл-қозғалыс ойыны. (дене шынықтыру) Мақсат-міндеттері. Балаларға ойын шарты бойынша ойнауды, мұқият және белсенді болуды; батылдыққа, шапшаңдыққа, жылдам жүгіруге баулу; балалардың тіл байлығын жетілдіру, достық қарым-қатынастарын дамыту. Ойын ашық алаңда өткізіледі. Ойынға қатысушылар екі топқа бөлінеді. Аралығы 30-40 метрдей жерге бір-біріне қарама-қарсы орналасады. Қаз-қатар қол ұстасып, тізіліп тұрады. Жеребе бойынша ойынды бастаған топтың балалары әндете өлең айтады: Ақ серек, көк серек, Бізден сізге кім керек? Екінші топтағылар ойыншының атын атайды. Сол кезде аты аталған бала өз тобынан шығып,</p>
--	--	---	--	--	--

	<p>дағдыландыру; шапшандыққа, ептілікке, ұйымшылдыққа тәрбиелеу. "Кім жылдам?" ойын- жаттығуы. (дене шынықтыру) Мақсат-міндеттері. Жүгіруді, секіруді, өрмелеуді пысықтау. (дене шынықтыру) Өз бетімен еркін ойын әрекеті, шығарылған материалмен алаңдағы ойындар. Мақсат-міндеттері. Қызығушылығы бойынша ойын таңдау мүмкіндігін қамтамасыз ету, кұрдастарымен өзара әрекет ету біліктерін қалыптастыру.</p>			<p>әзірленген затты алып оны тығады. Ойынға қатысушылардың міндеті — сол тыққан затты іздеп табу. Егер тығылған зат табылса, ойын жүргізуші ойынға қатысушылардың барлығына еститіндей дауыстап жариялайды да, барлығын табылған заттың төңірегіне жинайды. Заттың иесі өз затын қорғайды да, басқалары оны алдап- сулап, көңілін басқа жаққа бұрып, әлгі затты тартып алуға тырысады. Затты кім ала алатын болса, сол затты тығушы қызметін атқарушы болады да, қалғандары қайта шенбер құрып, көздерін жұмып тұрады. Ойын осы тәртіппен жалғаса береді. Өзіндік еркін ойын әрекеттері, далаға алып шығатын материалдармен ойындар: еңбектеу. Мақсат-міндеттері. Қимылдарды үйлестіруді, батылдықты дамыту, шешім қабылдай алуға тәрбиелеу.</p>	<p>екпіндей жүгіріп келеді де, қарсы топтың тізбегін үзіп кетуге тырысады. Егер үзіп кетсе, бір баланы жетелеп әкетіп, өз тобына қосады. Үзе алмаса, өзі сол топта қалады. Ескерту: педагог ойын ойнау алдында қауіпсіздік ережелерін қайталап, нұсқау беруі тиіс. Өзіндік еркін ойын әрекеттері, қозғалыстарды дамыту, қозғалыстарды дамыту. Мақсат-міндеттері. Жүгіру техникасын жетілдіру, жеңіл, жігерлі қимылдарды қалыптастыру.</p>
<p>Серуеннен оралу 12.10 - 12.30</p>	<p>Балаларды киімдерін жүйелі шешінуге дағдыландыру, шкаф сөрелеріне киімдерін жинау, қолдарын жуу. (мәдени-гигиеналық дағдылар, дербес әрекет)</p>				
<p>Түскі ас</p>	<p>Балалардың беті-қолын жуып, таңғы асқа отыруы. Ас ішу мәдениетімен таныстырып отыру. Қасық, шанышқыны дұрыс пайдалануды</p>				

12.30 - 13.00	<p>үйрету. Ас ішкенде сөйлемей. Астан соң беті-қолды жуу. Шолпан Оразбаева "Су". Тазалықта досындай Су дегенім осындай. Таза жүрсек әрдайым, Жақсы болар жағдайың. (мәдени-гигиеналық дағдылар, дербес әрекет, көркем сөз)</p>				
Күндізгі ұйқы 13.00 - 15.10	<p>Релаксацияға арналған жаттығу: "Менің көзім". Мақсат-міндеттері. Тыныш ұйқыға қолайлы жағдай жасау.</p>				
Бірте-бірте тұрғызу, сауықтыру шаралары 15.10 - 15.30	<p>Балаларды ақырын сипап ояту. Шашты тарау дененің сауығуына да ықпал етеді. Содан кейін толық жуыну: қолдар шынтаққа дейін, бет, құлақ, мойын. Майтабандықтың алдын алуға арналған жаттығулар, денені тік ұстауға тәрбиелеу. Жаяу жүру: қабырғалы жол балалардың аяқтарын уқалайды, аяқтың бұлшықеттері мен байламды аппаратын нығайтады, денені тұтастай қорғайды. Көркемсөз Түскі ұйқы уақыты, Төсегіме жатамын. Ақ көрпемді жамылып Тәтті ұйқыға батамын. (дене шынықтыру, мәдени-гигиеналық дағдылар, дербес әрекет)</p>				
Бесін ас 15.30 - 16.00	<p>Балалардың беті-қолын жуып, таңғы асқа отыруы. Ас ішу мәдениетімен таныстырып отыру. Қасық, шанышқыны дұрыс пайдалануды үйрету. Ас ішкенде сөйлемей. Астан соң беті-қолды жуу. Шолпан Оразбаева "Су". Тазалықта досындай Су дегенім осындай. Таза жүрсек әрдайым, Жақсы болар жағдайың. (мәдени-гигиеналық дағдылар, дербес әрекет, көркем сөз)</p>				
Балалардың дербес әрекеті (баяу қимылды ойындар, үстел үсті ойындары, бейнелеу әрекеті, кітаптар қарау және тағы басқа әрекеттер) 16.00 - 17.15	Қоршаған ортамен танысудан ойын-жаттығу "Аппақ қыс". Мақсат-міндеттері. Балалардың қыс туралы түсініктерін кеңейту; қыс мезгіліндегі табиғат құбылыстарын байқау дағдыларын жетілдіру. «Табиғат құбылыстары» дидактикалық ойыны. Мақсат-міндеттері. Балалардың табиғат құбылыстары жөнінде	Математика негіздерінен ойын-жаттығу "Сыңарлы және сыңарсыз киімдер". Мақсат-міндеттері. Балаларды заттардың көлемінің қасиеттері жөніндегі білімдерін тиянақтау, "ені", "ұзындығы", "көлемі" ұғымдарын бекіту. (сөйлеуді дамыту, қазақ тілі, құрастыру, сурет салу, мүсіндеу)	Сурет салудан ойын-жаттығу "Аулаға қар жауды". Мақсат-міндеттері. Балаларға бор мен қылқалам арқылы аулаға қардың жауғаны туралы суретті салуды үйрету; бормен сурет бейнелерінің, ағаш пен үйдің сұлбасын салып, қардың суреттің әр жеріне	Көркем әдебиеттен ойын-жаттығу "Боран". Мақсат-міндеттері. Балаларды Қ. Көпішевтің "Ақ боран" атты тақпағымен таныстырып, қыс мезгіліндегі ақ боран сипатын тануға талпындыру; тақпақ жаттауды жаттықтыру; көркемсөзге қызығушылықтарын	Сөйлеуді дамытудан ойын-жаттығу "Қыс келді" тақпағын жаттау". Мақсат-міндеттері. Балалардың ұғымында "тақпақ" түсінігін қалыптастыру, қыс туралы көркемсөз үлгісімен таныстыру; қыс мезгілі туралы ұғымдарды көркемдеуіш сөздер

	<p>түсініктерін нығайту. (қоршаған ортамен танысу, сөйлеуді дамыту, сурет салу)</p> <p>Дидактикалық ойын. "Қыста не болады?" Мақсат-міндеттері. Күз бен қыс мезгілдерінің құбылыстарын ажырату. Барысы: педагог балалардың алдына әр жыл мезгілінде болатын табиғат құбылыстары бейнеленген суреттерді таратады. Осы суреттердің ішінен бала, күз мезгіліне байланысты суретті таңдап алады және суретті бейнелеп береді. Мысалы: күн бұлттардың артында жасырынып тұр. (сөйлеуді дамыту, қоршаған ортамен танысу, сурет салу)</p>	<p>Дидактикалық ойын. «Артығын тап». Әрбір балаға карточкалар ұсынады. Карточкадағы суреттерден артық суретті тауып, мағынасын түсіндіруін ұсынады. Карточкада не бейнеленгенін атап, артығын қарындашпен сызады. Мысалы, мұнда қар артық. Қар қыста ғана болады. (сөйлеуді дамыту, қазақ тілі)</p>	<p>қылқаламның ұшымен жақпалау техникасын пысықтау.</p> <p>"Мозаика", "Лото" үстел үсті ойындары. Мақсат-міндеттері. Ақыл-ой қабілеттерін, қолдың ұсақ моторикасын дамыту. (танымдық дағдылар)</p> <p>Вариативті компонент. Құрастыру "Байтерек". Мақсат-міндеттері. Балаларды макарон өнімдерін трафаретке қойып "Бәйтеректі" құрастыруды үйрету; дайын трафаретке макарон өнімін беттестіру әдісі бойынша іскерліктерін дамыту; сары түсті жылтырлақтармен безендіргенде желімді пайдалану техникасын жетілдіру; қолдың ұсақ моторикасын дамыту. (құрастыру, сөйлеуді дамыту, сурет салу)</p>	<p>арттыру; қыс көптеген құбылыстардан тұратын мезгіл деп тануды үйрету. (қазақ тілі, сөйлеуді дамыту, көркем әдебиет, қоршаған ортамен танысу)</p> <p>Мүсіндеуден ойын-жаттығу "Аққала". Мақсат-міндеттері. Балаларға тұзды қамырдан аққала сомдауды үйрету; бір бөлшекті екінші бөлшекке қосып тегістеу жолымен біріктіру ептілігін бекіту. Дидактикалық ойын. "Қате тап". Құрастыру. "Зәулім ғимараттар". Мақсат-міндеттері. Қиял, ойлау қабілетін, зейінін дамыту. (мүсіндеу, сөйлеуді дамыту, құрастыру)</p>	<p>арқылы толықтыру. (сөйлеуді дамыту, қазақ тілі, көркем әдебиет)</p> <p>Құрастырудан ойын-жаттығу "Ақтөске үйшік құрастырамыз". Мақсат-міндеттері. Балаларды құрамында: тақтайша, үшбұрыш, білеу бар құрылыс материалдары жинағын пайдаланып, Ақтөске қыс мезгілінде тұруға арналған үйшікті құрастыруды үйрету. (құрастыру, сөйлеуді дамыту)</p>
<p>Балалармен жеке жұмыс</p>	<p>Дидактикалық ойын. «Сыңарын тап». Мақсат-міндеттері. Балалардың пішіндер</p>	<p>"Қыс белгілерін ажыратамыз" дидактикалық ойыны. Мақсат-міндеттері. Балаларды</p>	<p>Шешуін тап, заттарды ата. Көрнекі құралдар. Алуан түрлі суреттер:</p>	<p>Дидактикалық ойын. «Сөз ойла». Мақсат-міндеттері. Балаларға мағынасы</p>	<p>"Сипаттамадан тап" дидактикалық ойыны. Мақсат-міндеттері.</p>

	<p>туралы түсініктерін кеңейту. Байқампаздыққа және шапшаңдыққа үйрету. Ойынға қызығушылықтарын арттыру. Тазалыққа, ұқыптылыққа тәрбиелеу. Ойын ережесі: геометриялық пішіндерді алып, ортасынан бөлу. Балалар сол геометриялық пішінді тауып құрау керек. Ойын бірнеше рет қайталанады және геометриялық пішіндердің түр-түстерін айтып беруге тиіс. (құрастыру, сөйлеуді дамыту)</p>	<p>жылдам ойлауға тәрбиелеу. Ойынның барысы: - Балалар, сендермен ойын ойнаймыз. Мына жерде жыл мезгілдерінің белгілерін білдіретін суреттер тұр. Олардың арасынан қыс мезгілінің белгісін ажыратып алуымыз керек. Ал, балалар, бастайық! Балалар суреттерді жылдам қойып шығады. (сөйлеуді дамыту, қазақ тілі, құрастыру)</p>	<p>тышқан, мысық, шелек, шана, фланелеграф. Тәрбиеші балаларға суреттерді көрсетеді, онда бейнеленген заттар мен жануарларды атауды сұрайды. Осы суреттерді кез келген реттілікпен фланелеграфқа бекітеді де, балаларға сұрақтар қоя бастайды. Балалар сұрақтарға жауап бере отырып, фланелеграфтан қажетті суретті табуы және онда бейнеленген заттарды атауы тиіс. Тәрбиеші: - Инде не тұрады? - Тышқан. - Тышқан неден қорқады? - Мысықтан. - Суды қайда құямыз? - Шелекке. - Қыста немен сырғанаймыз? - Шанамен. - Қуыршаққа не тағамыз? - Моншақ. - Алманы (гүлді) қайда жинаймыз? - Себетке. Тәрбиеші барлық балалардың сұрақтарға дәл жауап беруін, яғни</p>	<p>қарсы сөздерді тауып айтуды ұсынады. - Әдепті - ... - Әдепсіз - Жаксы - ... - Жаман - Ақ -... - Қара - Үлкен -... - Кішкентай - Сыйлау- ... - Сыйламау (сөйлеуді дамыту, қазақ тілі, сурет салу)</p>	<p>Сөйлеуді дамыту (сын есімдер мен зат есімдерді үйлестіру мүмкіндігі); белгілі бір заттарды, тіршілік иелерін біріктіретін ұғымдар туралы білімді бекіту. Сипаттама: балалар жауап беруге тиіс ұсыныстар мен жұмбақтарды алдын ала дайындау. Мысалы: * түрлі-түсті қанаттары бар әдемі жәндік, ұшуды ұнатады, балшырынмен қоректенеді. (Көбелек.) * көлік, ұзын, бірнеше бөліктен тұрады, темір рельстермен жүреді. (Пойыз.) * жабайы жануар, орманда тұрады, айға қарап ұлиды. (Қасқыр.) * жабайы жануар, қызыл шашты, ертегілерде әрқашан алдайды. (Түлкі.) * сары қабығы бар жеміс. (Лимон.) (сөйлеуді дамыту, қазақ тілі, құрастыру, сурет салу)</p>
--	---	---	---	--	---

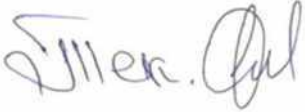
			<p>фланелеграфтан сәйкес келетін заттарды табуын және сөздегі - ш, - с дыбыстарын дұрыс айта білуін қадағалайды.</p> <p>Осы тектес ойын арқылы сөздегі - ж, - з дыбыстарын дұрыс айтуды жаттықтыруға болады. (сөйлеуді дамыту, қазақ тілі, құрастыру)</p>		
<p>Серуенге дайындық Серуен 17.15 - 17.40</p>	<p>Мақсат-міндеттері:</p> <ul style="list-style-type: none"> - киімді дұрыс бүктеуді, ілуді, аяқ-киімді түзу қоюды әдетке айналдыру; - өз бетінше жылдам және дұрыс ретпен киіне (шешіне) білуді дағдыландыру; - шкафқа ілінген, қойылған бас киім, киім, аяқ-киім сияқты заттарды өз орындарын біліп, тәртіпті сақтауды ұстануға тәрбиелеу; - ауа райына сай киінгенін қадағалай білуге, киімді, аяқ-киімді таза ұстауға баулу; - көмек көрсете білуге, алғыс айтуға тәрбиелеу. <p>(дербес әрекет)</p>				
	<p>Қарға мен сауысқанды бақылауды жалғастыру. (қоршаған ортамен танысу, сөйлеуді дамыту)</p> <p>Мақсат-міндеттері. Қарға мен сауысқанның айырмашылықтарын айта білуге машықтандыру; құстар әлемі жайлы түсініктерін бекіту, өзіндік ерешеліктері мен белгілерін тануға ынталандыру.</p> <p>Балалар сауысқанның дыбыстарын тыңдайды, оның сыртқы пішіні өзге құстарға өте ұқсамайтынын байқайды.</p> <p>Еңбек әрекеті: қураған жапырақтарды жинау.</p> <p>Мақсат-міндеттері.</p>	<p>Қардың түсуін бақылауды жалғастыру. (қоршаған ортамен танысу, сөйлеуді дамыту)</p> <p>Мақсат-міндеттері. Қардың қасиеттері туралы түсінік қалыптастыру; қардың түсуі маусымдық құбылысқа жататынын түсіндіру, қыс туралы білімдерін кенейту.</p> <p>Зерттеу. Ақ қағазға ұшып келе жатқан қар ұлпаларын ұстау; зерттеу; қасиеттерін анықтау.</p> <p>Ересек адамдармен бірге орындалатын қарапайым еңбек тапсырмалары: ағаштардың тамырларын қармен жабу.</p> <p>Мақсат-міндеттері. Бірлесіп жұмыс істеу қабілетін дамыту.</p>	<p>Шыршаларды бақылауды жалғастыру. (қоршаған ортамен танысу, сөйлеуді дамыту)</p> <p>Мақсат-міндеттері. Балалардың таныс ағаштарды бір немесе екі белгі бойынша табу қабілетін бекіту; шыршаның ерекшеліктерін еске сақтауды үйрету, шыршаныбасқа ағаштардан ажырату іскерліктерін дамыту.</p> <p>Ересек адамдармен бірге орындалатын қарапайым еңбек тапсырмалары (ұсақ</p>	<p>Қар мен мұзды бақылауды жалғастыру. (қоршаған ортамен танысу, сөйлеуді дамыту)</p> <p>Мақсат-міндеттер. Судың әртүрлі күйі туралы білімдерін бекіту; жансыз табиғат туралы шынайы түсінікті қалыптастыру.</p> <p>Зерттеу. Үлкен және кішкентай қаңылтырдағы, таза және боялған судың қату уақытын салыстыру; ыдысқа тығыз немесе еркін салынған қардың еру</p>	<p>Қайың мен шетенді бақылауды жалғастыру. (қоршаған ортамен танысу, сөйлеуді дамыту)</p> <p>Мақсат-міндеттері. Ағаштардың сыртқы түріне (ұқсастықтары мен айырмашылықтары) салыстырмалы талдау жүргізуді үйрету; ағаштарға сипаттама беру, ағаштың өсуіне қажетті жағдайлар туралы түсініктерін бекіту.</p> <p>Ересек адамдармен бірге орындалатын қарапайым еңбек</p>

	<p>Еңбексүйгіштікке, ұқыптылыққа тәрбиелеу.</p> <p>"Ұшады құстар біздің бақта" жаттығуы. (дене шынықтыру)</p> <p>Мақсат-міндеттері. Балаларды құстардың қимылдарына еліктеуге машықтандыру; құстар әлеміне қызығушылықты арттыру.</p> <p>Педагог балаларға құстардың ұшып-қонып жүргені туралы бейнежазбаларды алдын ала көрсетуі мүмкін. Қанаттарын жайып жан-жаққа, (аяқтың ұшына тұру, екі қолды жоғары көтеру)</p> <p>Ұшады құстар біздің бақта. (құстың ұшқанына еліктеу, қолдарын бұлғау)</p> <p>Солға ұшады, ұмтылып, (бір қолды жоғары көтеру)</p> <p>Оңға ұшады, ұмтылып. (екінші қолды жоғары көтеру)</p> <p>Біресе төмен түсіп, қонады бұтаққа, (төмен отыру)</p> <p>Біресе көкке самғайды, ұқсайды ұшаққа. (аяқтың ұшына тұру, екі қолды жоғары көтеру)</p> <p>Д. Ахметова.</p> <p>"Қарақұс пен балапандар" қимыл-қозғалыс ойыны. (дене шынықтыру)</p> <p>Мақсат-міндеттері. Балаларды ойын шарты бойынша белгілерге сай жылдам жүгіруге</p>	<p>Қимыл-қозғалыс ойындары. (дене шынықтыру)</p> <p>"Аққала ойыны".</p> <p>Мақсат-міндеттері. Заттарды лақтыру дағдыларын бекіту.</p> <p>"Допты қақпаға түсіру" қимылды ойын-жаттығуы. (дене шынықтыру)</p> <p>Мақсат-міндеттері. "Қақпаға" допты кіргізуді үйрету, дәлдікке, шапшаңдыққа баулу.</p> <p>Тәрбиеші балаларды доп (немесе әртүрлі шарлармен) ойнауға шақырады, балалар жиналған жерде сызық жүргізеді. Сызықтан 1-1,5м жерде кішкентай қақпа тұрғызылады.</p> <p>Ойынға 5-6 бала қатысады.</p> <p>Өзіндік еркін ойын әрекеттері, далаға алып шығатын материалдармен ойындар: қозғалыстарды дамыту.</p> <p>Мақсат-міндеттері. Қар лақтыруды үйрету.</p>	<p>қоқыстарды жинау). Мақсат-міндеттері. Бірлесіп жұмыс істеу қабілетін қалыптастыру.</p> <p>Қимыл-қозғалыс ойындары. "Бос орын". (дене шынықтыру)</p> <p>Мақсат-міндеттері. Шапшаңдықты, ептілікті дамыту.</p> <p>Аз қимылды ойын. "Суық-ыстық". (дене шынықтыру)</p> <p>Мақсат-міндеттері: есту қабілетін, физикалық қасиеттерін дамыту. Жүргізуші затты жасырған кезде қарауға тыйым салынады. Жүргізуші залдан кетеді, балалар затты жасырады. Осыдан кейін жүргізуші залға оралады, затты іздей бастайды. Балалар оның соңынан еріп: суық ... жылы ... ыстық ... сөздерін айтып, жасырылған затты табуға көмектеседі.</p> <p>Өзіндік еркін ойын әрекеттері: "Жалаушаға тезірек жет".</p> <p>Мақсат-міндеттері. Шеңбер бойымен сап түзей білу, төрт аяғымен жорғалай</p>	<p>жылдамдығын салыстыру.</p> <p>Ересек адамдармен бірге орындалатын қарапайым еңбек тапсырмалары:</p> <p>алаңда өсетін өсімдіктерге күтім жасау.</p> <p>Мақсат-міндеттері. Табиғаттағы еңбекке, қоршаған ортаға қызығушылықты қалыптастыру.</p> <p>Қимыл-қозғалыс ойындары. "Қарға мен торғай". (дене шынықтыру)</p> <p>Мақсат-міндеттері. Педагогтің бұйрығын мұқият тыңдауды үйрету; зейінді дамыту.</p> <p>"Қара сиыр" ұлттық қимыл-қозғалыс ойын. (дене шынықтыру)</p> <p>Мақсат-міндеттері: балаларға ойын ережелерін қатаң сақтауды үйрету; кеңістікті бағдарлай білуге, шапшаңдыққа, тапқырлыққа баулу, достыққа тәрбиелеу. Ойын барысы. Ойынға 3-10 немесе одан да көп ойыншы қатысады. Көбінесе ойынға қара зат таңдап алынады (ескі малақай, құм салған дорба және тағы басқа). Ойынға қатысушылар шеңбер</p>	<p>тапсырмалары (қоқыстарды жинау). Мақсат-міндеттері. Еңбексүйгіштікке тәрбиелеу.</p> <p>Қимыл-қозғалыс ойындары. "Мысық пен тышқандар", "Доп" (2-3 ойнатылады). (дене шынықтыру)</p> <p>"Ақ серек, көк серек" қимыл-қозғалыс ойыны. (дене шынықтыру)</p> <p>Мақсат-міндеттері. Балаларды ойын шарты бойынша ойнауға, мұқият және белсенді болуға; батылдыққа, жылдамдыққа, шапшаң жүгіруге баулу; балалардың тіл байлығын жетілдіру, достық қарым-қатынастарын дамыту.</p> <p>Ойын ашық алаңда өткізіледі. Ойынға қатысушылар екі топқа бөлінеді. Аралығы 30-40 м жерге бір-біріне қарама-қарсы орналасады. Қаз-қатар қол ұстасып, тізіліп тұрады. Жеребе бойынша ойынды бастаған топтың балалары әндете өлең айтады. Ақ серек, көк серек,</p>
--	--	--	---	---	---

	<p>дағдыландыру; шапшандыққа, ептілікке, ұйымшылдыққа тәрбиелеу. "Кім жылдам?" ойын- жаттығуы. (дене шынықтыру) Мақсат-міндеттері. Жүгіруді, секіруді, өрмелеуді пысықтау. Өз бетімен еркін ойын әрекеті, далаға шығарылған материалмен алаңдағы ойындар. Мақсат-міндеттері. Қызығушылығы бойынша ойын таңдау мүмкіндігін қамтамасыз ету, кұрдастарымен өзара әрекет ету біліктерін қалыптастыру.</p>		<p>білу жаттығулары.</p>	<p>құрып, көздерін жұмып тұруға тырысады. Ойынды басқарушының берген бұйрығымен бір ойыншы шеңберден шығып, тығуға әзірленген затты алып тығылады. Ойынға қатысушылардың міндеті — сол тыққан затты іздеп табу. Егер тығылған зат табылса, ойын жүргізуші ойынға қатысушылардың барлығы еститіндей дауыстап жариялайды да, барлығын табылған заттың төңірегіне жинайды. Заттың иесі өз затын қорғайды, басқалары оны алдап- сулап, көңілін басқа жаққа бұрып, әлгі затты тартып алуға тырысады. Затты кім ала алатын болса, сол затты тығушы қызметін атқарушы болады да, қалғандары қайта шеңбер құрып, көздерін жұмып тұрады. Ойын осы тәртіппен жалғаса береді. Өзіндік еркін ойын әрекеттері, далаға алып шығатын материалдармен ойындар: еңбектеу. Мақсат-міндеттері. Қимылдарды</p>	<p>Бізден сізге кім керек? Екінші топтағылар ойыншының атын атайды. Сол кезде аты аталған бала өз тобынан шығып, екпіндей жүгіріп келеді де, қарсы топтың тізбегін үзіп кетуге тырысады. Егер үзіп кетсе, бір баланы жетелеп апарып, өз тобына қосады. Үзе алмаса, өзі сол топта қалады. Ескерту: педагог ойын ойнау алдында қауіпсіздік ережелерін қайталап, нұсқау беруі тиіс. Өзіндік еркін ойын әрекеттері, қозғалыстарды дамыту, қозғалыстарды дамыту. Мақсат-міндеттері. Жүгіру техникасын жетілдіру, жеңіл, жігерлі қимылдарды қалыптастыру.</p>
--	---	--	--------------------------	--	--

				үйлестіруді дамыту; батылдықты, шешім кабылдай алуға тәрбиелеу.	
Серуеннен оралу 17.40 - 17.50	Балаларды киімдерін жүйелі шешінуге дағдыландыру, шкаф сөрелеріне киімдерін жинау, қолдарын жуу. (мәдени-гигиеналық дағдылар, дербес әрекет)				
Балалардың дербес әрекеті (баяу қимылды ойындар, үстел үсті ойындары, бейнелеу әрекеті, кітаптар қарау және тағы басқа әрекеттер)	<p>Кітап бұрышында: өткен тақырыптар бойынша суреттерді қарау, сипаттау; ертегілерді есте жаңғырту, кейіпкерлердің сөздерін қайталау. (коммуникативті дағдылар, көркем әдебиет, қазақ тілі, сөйлеуді дамыту)</p> <p>Театрды сахналау. "Қолғап" ертегісін қолғаппен сахналау.</p> <p>Музыкалық аспаптармен ойындар. Жаңа жыл ертеңгілігіне дайындықты бастау. (музыка)</p> <p>Өнер бұрышында ұлпақарларды мүсіндеу, жапсыру, сурегін бояу. (шығармашылық дағдылар, сурет салу, жапсыру, мүсіндеу)</p> <p>Қолдың ұсақ және ірі моторикасын дамытатын ойындар. (құрастыру)</p> <p>Дамытушылық ойын.</p> <p>"Бұзылған телефон".</p> <p>Мақсат-міндеттері. Балалардың есту, көру, ойлау қабілеттерін дамыту; ұйымшылдыққа тәрбиелеу.</p> <p>Барысы.</p> <p>Балалар тізбек бойынша отырады.</p> <p>Жүргізушіні санамақ айту арқылы таңдап алуға болады.</p> <p>Алдымен, педагог балаларға ойын тәртібінің үлгісін көрсетеді. Балаларға ойын тәртібін нақты орындап, бұзуға болмайтынын түсіндіреді.</p> <p>Жүргізуші бірінші өзі ойлаған заттың атауын қасында отырған баланың құлағына сыбырлап айтады. Бала естіген сөзін келесі отырған балаға сыбырлап айтады, ойын осылай жалғасады. Соңғы отырған бала естіген сөзін дауыстап хабарлайды.</p> <p>Егер бала айтқан сөз, бастаушы ойлап тапқан сөз болып шықса, телефонның ақаусыз жөнделгенін білдіреді.</p> <p>Егер соңғы сөз бастапқы сөз болмай шықса, балалар зерттеу жүргізіп, бастапқы сөздің қандай сөзге бұрмаланғанын анықтайды.</p> <p>Әр ойын айналымынан кейін, бірінші отырған бала тізбек соңына барып отырады, сол себепті әр жолы, бірінші отырған бала жаңарып отырады. (сөйлеуді дамыту)</p> <p>Еркін ойындар.</p>				
Балалардың үйге қайтуы (ата-аналарға кеңес) 17.50 - 18.30	«Жаңа жылдық шырша» көрмесі.	Кеңес беру. «4-5 жастағы балаға қандай ойыншықтар пайдалы».	«Балаңыз туралы не білу керек?» тақырыбында кеңес беру.	«Тәуелсіз Қазақстан» салтанатты іс-шарасында оқитын тақпақтарын беру, ата-аналармен мерекені өткізу туралы әңгімелесу.	"Біз бір аптада не істедік" тақырыбындағы көрме.

ТӘРБИЕЛЕУ-БІЛІМ БЕРУ ПРОЦЕСІНІҢ ЦИКЛОГРАММАСЫ

<p>Білім беру ұйымы (балабақша)</p>	<p align="center">«Бағлан» бөбекжайы </p>				
<p>Топ/сынып</p>	<p align="center">Ересек топ</p>				
<p>Тобы, топтың реттік саны, атауы</p>	<p align="center">«Балдәурен»</p>				
<p>Балалардың жасы</p>	<p align="center">4 жасар балалар</p>				
<p>Педагогтің аты- жөні</p>	<p align="center">Усенбаева Улбала, Балқыбекова Гүлжазира</p>				
<p>Жоспардың құрылу кезеңі (апта күндерін, айды, жылды көрсету)</p>	<p align="center">05.12-09.12.2022ж.</p>				
<p>Апта күндері</p>	<p align="center"><i>Дүйсенбі</i></p>	<p align="center"><i>Сейсенбі</i></p>	<p align="center"><i>Сәрсенбі</i></p>	<p align="center"><i>Бейсенбі</i></p>	<p align="center"><i>Жұма</i></p>
<p>Күн тәртібі</p>	<p align="center">05.12.2022</p>	<p align="center">06.12.2022</p>	<p align="center">07.12.2022</p>	<p align="center">08.12.2022</p>	<p align="center">09.12.2022</p>
<p>Балаларды қабылдау Ата-аналармен әңгімелесу, кеңес беру Балалардың дербес әрекеті (баяу қимылды ойындар, үстел үсті ойындары, бейнелеу әрекеті, кітаптар қарау және тағы басқа әрекеттер) Таңертеңгі жаттығу 08.00 - 08.40</p>	<p>Таңғы сүзгі: балалардың терісін, дене қызуын, сыртқы келбетін тексеру. Балаларды жақсы көңіл күймен қарсы алу және оларға қолайлы жағдай жасау. Баланың көңіл күйін, оның жеке пікірін, қызығушылығын анықтау. (сөйлеуді дамыту)</p>				
<p>Ата-аналарға арналған кеңес: "Балабақшадағы сияқты күн тәртібін үй жағдайында ұйымдастыру".</p>					
<p>"Табиғат бұрышы" Табиғат бұрышындағы кезекшілік күнін балалар тірі объектілер үшін жауапкершілік сезінетіндей етіп ұйымдастыру керек. Балалар таңертең барлық жұмысты жасаса (балықтарға қорек беру, гүлдерді суару, торды тазарту және тағы басқа), кейін оларға тіршілік иелері мен өсімдіктерге назар аударудың қажеті болмай қалады,</p>	<p>"Күтушіге төсек салуға көмек көрсету". Мақсат-міндеттері. Балаларға өз төсек-орындарын ажыратуды үйрету; ересектерге қолдарынан келетін көмектерін көрсетуге ынталарын тәрбиелеу; еңбектенуге ұмтылысты, тапсырылған іс үшін жауапкершілік сезімін тәрбиелеу. (сөйлеуді дамыту, еңбек дағдылары)</p>	<p>"Кітап бұрышындағы еңбек". (кітаптарды қалпына келтіру). Мақсат-міндеттері: балаларға жөндеуді қажет ететін кітаптарды таңдауды және оларды мұқият желімдеуді үйрету (желім мен қайшыны дұрыс пайдалану, майлықтарды</p>	<p>"Біздің шкафта тәртіп бар". Мақсат-міндеттері: балаларға сыртқы киімге арналған шкафта заттарды бүктеу кезінде ұқыптылыққа үйрету. (сөйлеуді дамыту, еңбек дағдылары)</p>	<p>"Ойыншықтарды тәртіпте ұстау". Мақсат-міндеттері. Жұмыс басталар алдында балаларға жұмыс алжапқышын киюді үйрету; ойыншықтарды тәртіпте ұстау: жуу, кептіру, сүрту және орнына қою. Еңбекқорлықты, тәртіпсіздікті көре білуді дамыту; сумен жұмыс</p>	

	<p>сондықтан педагог балаларға күні бойы атқаратын жұмысты реттеге көмектескені дұрыс: балықты таңертең қоректендіруге, ал өсімдіктерді кейінірек суаруға болады. Педагог балалардың түсінігінде өздері жасаған жұмыстың ұжым үшін маңыздылығы туралы түсінік қалыптастырады, айналасындағыларға қамқорлық көрсете отырып, өз жұмысын уақытында істеуге ұмтылысты дамытады. (сөйлеуді дамыту, еңбек дағдылары)</p>		<p>пайдалану). Кітаптарға ұқыпты қарауға, жұмыс істеуге, тәртіп сақтауға тәрбиелеу. (сөйлеуді дамыту, еңбек дағдылары)</p>		<p>кезінде ұқыптылықты дамыту. Өз еңбегі мен басқа адамдардың еңбегін құрметтеуге тәрбиелеу. (сөйлеуді дамыту, еңбек дағдылары)</p>
	<p>Пазл жинау ойыны. Мақсат-міндеттер: қолдың ұсақ моторикасы мен қозғалыс координациясын дамыту, тапсырманы жан-жақты қырынан көру қабілетін жаттықтыру, логикаларын дамыту, табандылыққа, ұқыптылыққа тәрбиелеу. (танымдық-дағдылар) Мақсат-міндеттер: көру арқылы қабылдауын, қиялдарын дамыту, кеңістіктегі, жазықтықтағы геометриялық пішіндер жайлы білімдерін бекіту. Құралдары: геометриялық</p>	<p>"Кім көп атайды?" дидактикалық ойыны. Мақсат-міндеттер: сөздік қорларын етістіктермен молайту, мағынасына сәйкес етістіктерді таңдау. Педагог балаларға көкөністер мен жемістерді өсіріп, баптау, жинау әрекеттері жайында әңгімелеуді ұсынады. Құралдар: жемістер мен көкөністерге тиісті адамның еңбегі туралы суреттер. (сөйлеуді дамыту, қоршаған ортамен</p>	<p>"Не артық?" дамытушылық ойыны. Мақсат-міндеттер: балаларды заттарды шарттарда берілген белгілер бойынша жіктеуге машықтандыру; ойлау қабілеттерін дамыту. Құралдары: түрлі заттар мен ойыншықтар немесе заттық сурет-карточкалар. Педагог түрлі заттарды немесе суреттерді</p>	<p>"Домино" дидактикалық ойыны. Мақсат-міндеттер: баланың топтамалар жайлы білімдерін дамыту, пысықтау; сәйкес заттың бейнесін тауып дұрыс атауға, оның атқаратын қызметі жайында бір сөйлемді құрастыруға дағдыландыру; қабылдау, зейін, ойлау қабілеттері, ұсақ қол моторикасын</p>	<p>"Не дөңгелек болады?" дамытушылық ойыны. Мақсат-міндеттер: ой-өрістерін, зеректікті, қиялдарын дамыту, білімдерін бекіту. (сөйлеуді дамыту, танымдық дағдылар) "Стоп-кадр" пантомима жаттығуы. Мақсат-міндеттер: балаларға жан-жануар, құстың қимылын көрсетуді</p>

	<p>пішіндер жинақтамалары, шаршы пішінді парақтар. (танымдық дағдылар)</p>	<p>танысу) "Қайсысы ең ауыр?" логикалық жаттығуы. Мақсат-міндеттер: балалардың заттардың өлшемдері жайындағы түсініктерін бекіту; заттың жеңіл немесе ауыр екенін суретке карап білуге дағдыландыру; ойлау қабілеттерін дамыту, зияткерлікке тәрбиелеу. Құралдары: заттар және олардың заттық суреттері (алма, кесе, сопақ пішінді шар, дөңгелек пішінді шар, жұмыртқа, қарбыз, лимон, доп, кияр) Педагог әуелі дөңгелек пішінге ұқсайтын, содан соң сопақшаға ұқсайтын заттарды салыстыруға ұсынады. Жауаптарын айтып болғаннан кейін балалар шынайы заттарды қолға алып, қайсы жеңіл не ауыр екендігін тексеріп табады. Жаттығуды тек екі заттан салыстырып көруге болады. Балалар заттың көлемі мен оның салмағы бірдей еместігін түсіндіреді. Педагог заттардың қасиеттеріне көңіл аудару туралы</p>	<p>төртеуден тізбекке қояды, салады. Әрбір төрт зат немесе суреттің арасында біреуі артық болып саналады. Артықты табу үшін балалар төрттің арасынан бәріне ортақ қасиеті жоқты іздеп атайды. (танымдық дағдылар)</p>	<p>жетілдіру. Ойын шарты. Суреттері сәйкес келетін карточкалардың біріне қатарлап тізіп қою, кім бұрын барлық карточкаларын қояды, сол жеңіп шығады. Қажетті құралдар: бірдей қос суреттер, әртүрлі объектілердің бейнеленген көлемдері 5×6 см карточкалар. (сөйлеуді дамыту, танымдық дағдылар)</p>	<p>және "стоп-кадр" белгісі бойынша қимылдап жатқан сол кейпінде қозғалмай, "қатып қалу" қалпын көрсете білуге дағдыландыру; вестибуляр аппаратын, зейінін, ой-қиялын дамыту. - Балалар, қазір сендер әуенді тындап, жан-жануарды, құсты немесе жәндіктің қимылдарына еліктейсіңдер. Мен болсам, фотоаппаратты қолда ұстап тұрамын. "Сток-кадр!" - деген белгіні естісеңдер, сол қалыптарыңды сақтап қалуларың керек. Алдын-ала жұмыста балаларға түрлі жан-жануарды, құсты, жәндіктерді көрсетуге болады. Құралдары: әуенді қосу құралы, әуендер жинағы, фотоаппарат немесе смартфон. (сөйлеуді дамыту, танымдық дағдылар)</p>
--	---	---	--	---	--

		<p>айтады. Мысалы: әуе шары жеңіл ауаға толған, қарбыз - жидектің шырыны мен тұқымдарына толған (яғни су салмақты қосады). (сөйлеуді дамыту, математика негіздері, қоршаған ортамен танысу)</p>			
<p>Жалпы дамыту жаттығулары (таяқшалармен)</p> <p>1. Бастапқы қалып: дене тік, аяқ бірге, таяқша төменде. 1 - таяқшаларын жоғары көтереді; 2 - бастарына қояды; 3 - таяқшаны жоғары көтереді; 4 - бастапқы қалыпқа келу. (жаттығу 4 рет қайталанады).</p> <p>2. Бастапқы қалып: дене тік, аяқ алшақ, таяқша төменде. 1 - таяқшаларын жоғары көтереді; 2 - қолын түзу ұстап, оң жаққа иіледі; 3 - таяқшаны жоғары көтеріп, тіктеледі; 4 - бастапқы қалыпқа келу. (жаттығу 4 рет қайталанады).</p> <p>3. Бастапқы қалып: дене тік, аяқ бірге, таяқша төменде. 1 - 2 - отырып, таяқшаларын жоғары көтереді; 3 - 4 - бастапқы қалыпқа келу. (жаттығу 4 рет қайталанады).</p> <p>4. Бастапқы қалып: дене тік, таяқшаны артқа ұстайды. 1 - 2 - таяқшаны жоғары көтеру; 3 - 4 - бастапқы қалыпқа келу. (жаттығу 4 рет қайталанады).</p> <p>5. Бастапқы қалып: жерде отырады, аяқ алшақ, таяқшалар бас жағында. 1 - таяқшаларын жоғары көтереді; 2 - иіліп, таяқты оң аяғының басына тигізеді; 3 - тіктеліп, таяқты жоғары көтеру; 4 - бастапқы қалыпқа келу. (жаттығу 4 рет қайталанады).</p> <p>6. Бастапқы қалып: дене тік, аяқ бірге, таяқша төменде. 1 - таяқты жоғары ұстап, аяқты алшақ ұстап, секіру; 2 - бастапқы қалыпқа келу. (жаттығу 4 рет қайталанады).</p> <p>7. Бастапқы қалып: дене тік, аяқ бірге, қолды бүгіп, таяқшаны көкірек тұсында ұстау. 1 - таяқты жоғары ұстап, аяғын оң жаққа аяқтың ұшымен қою; 2 - бастапқы қалыпқа келу. (жаттығу 4 рет қайталанады).</p> <p>(мәдени-гигиеналық дағдылар, дербес әрекет, дене шынықтыру)</p>					
<p>Таңғы ас 08.40 - 09.20</p>	<p>Гигиеналық дағдылар Мақсат-міндеттер: өз сыртқы келбетін қадағалап, жолдастарының сыртқы келбетіндегі кемшіліктерді еске салып, оларға көмектесуге ниет білдіруді дағдыға айналдыру. Тігісте жыртылған киімді тігу қабілетін жетілдіру.</p> <p>Көркем сөз Микробтар қаскүнем, Көрмесем де білемін. Ішер кезде асты мен, Қолды жуып жүремін.</p>				

	(мәдени-гигиеналық дағдылар, дербес әрекет, көркемсөз)				
<p>Ұйымдастырылған іс-әрекетке дайындық 09.20 - 09.30</p>	<p>"Қыс" мезгілінің ерекшеліктері. Мақсат-міндеттері. "Қыс" мезгілінің суретіне қарап әңгімелесу. (сөйлеуді дамыту, қоршаған ортамен танысу)</p>	<p>Шаттық шеңбері Бақшамызға барғанда, Жолыққан бар жандарға Ертемен ақ пейілмен Ертемен ақ пейілмен "Қайырлы таң!"- деймін мен. Күндіз де елді елеймін: Үйге кешке келемін, Не дерімді білемін «Кеш жарық!»-деп кіремін. Шеңбер бойына тұрып, қимылдар жасайды. (сөйлеуді дамыту)</p>	<p>Мнемокесте бойынша отбасы туралы өлеңдер жаттау. Мақсат-міндеттер: зейін, есте сақтау қабілетін дамыту. (сөйлеуді дамыту, көркем әдебиет)</p>	<p>Үстел-үсті ойыны: "Керекті киімді табыңыз" Мақсат-міндеттер: балаларға қысқы және жазғы киімдерді ажырата білуге, зейін, есте сақтау және логикалық ойлауға тәрбиелеу. (қоршаған ортамен танысу, сөйлеуді дамыту)</p>	<p>"Қыс" мезгілінің ерекшеліктері. Мақсат-міндеттері. "Қыс" мезгілінің суретіне қарап әңгімелесу. (сөйлеуді дамыту, қоршаған ортамен танысу)</p>
<p>Білім беру ұйымының кестесі бойынша ұйымдастырылған іс-әрекет 09.30 - 10.30</p>	<p>Дене шынықтыру "Төрт тағандап еңбектеу". Мақсат-міндеттері: балаларды сапта бірінің артынан бірі арақашықтықты сақтап, дене қалпын тексеріп, қатарға тұрғызуға үйрету.</p>	<p>Қазақ тілі "Қазақстан байлықтары. 5 дейін санау, кері санау". Мақсат-міндеттері: балалардың еліміздің негізгі байлықтары туралы білімдерін кеңейту; "байлықты" дұрыс атауды қолданылу аясы туралы түсініктерін нақтылау.</p> <p>Музыка "Қысты сағындық" Мақсат-міндеттер. Балалардың басқа ұлт өкілдерінің әніне деген қызығушылығын арттыру; әннің мазмұнын әуен арқылы эмоционалды қабылдай білуге үйрету;</p>	<p>Дене шынықтыру "Сапты бұзбай еңбектейміз". Мақсат-міндеттер: балаларды көлбеу тақтаймен (ені 2 см, биіктігі 30-35 см) жоғары және төмен жүгіруге; орта жылдамдықпен жүруді кезектестіре отырып, 40-50 метрге жүгіруге үйрету.</p>	<p>Музыка "Жаса, елім!" Мақсат-міндеттер: балалардың әнді эмоционалды қабылдай отырып, ән арқылы туған жерге деген елжандылық сезімін қалыптастыру.</p>	<p>Дене шынықтыру "Озаттар эстафеталары". Мақсат-міндеттер: балаларды қатарға үшеуден тұрып, сапты қайтадан құруға үйрету.</p>

		<p>музыкалық жетекшімен бірге ән айту қабілетін жетілдіру; әннің ырғақты әуенін сезіне білу қабілетін дамыту; тыныс алу жаттығуларын орындау кезінде дұрыс тыныс алу дағдысына үйрету; музыкадағы контрастық бөлімдерді ажырата білуге үйрету; қыс қызығы туралы ұғым беру. Балалардың орыс әуеніндегі әннің сипатын түсініп, ажырату қабілетін дамыту; әннің әуендік мазмұнын тыңдай отырып, эмоционалды қабылдай білуге үйрету; өзге ұлт әуенінің ырғақтық сипатын сезіне білу қабілетін дамыту; қыс туралы әнді айтуда дұрыс тыныс алу дағдысын дамыту; қыс мезгілінің ерекшелігін музыкадағы контрастық бөлімдер арқылы ажырата білуге үйрету; музыкалық-дидактикалық ойындарда зейіні мен зеректігін қалыптастыру. Балаларды эстетикалық қарым-қатынас пен ізгілік ережелеріне тәрбиелеу; оқу</p>			
--	--	--	--	--	--

		қызметінде белсенділіктері мен қызығушылықтарын арттыру.			
Серуенге дайындық Серуен 10.30 - 12.10	Балаларды өз киімдерін тануға, атауға, өз шкафын таңбалауыш арқылы табуға үйрету. (мәдени-гигиеналық дағдылар, дербес әрекет)				
	Шетенді бақылау. (қоршаған ортамен танысу, сөйлеуді дамыту) Мақсат-міндеттері. Қыс мезгілінде шетенді бақылауды жалғастыру, оны қатты аяздан қалай құтқаруға болатындығын айту. Ересек адамдармен бірге орындалатын қарапайым еңбек тапсырмалары: қарды белгілі бір жерге күрекпен жинау. (еңбек іс-әрекеті) Мақсат-міндеттері. Күректермен әрекет ету қабілетін бекіту. Қимыл-қозғалыс ойындары: "Қар ұлпалары мен жел", "Ақшақарды тап". (дене шынықтыру) Мақсат-міндеттері. Педагогтің белгісі бойынша шеңбер бойымен жүруге үйрету, әртүрлі бағытта қозғалу. Өзіндік еркін ойын әрекеттері: "Шанамен жарыс". (дене	Шыршаларды бақылау. (қоршаған ортамен танысу, сөйлеуді дамыту) Мақсат-міндеттері. Шыршаның құрылымы туралы түсінік қалыптастыру. Ересек адамдармен бірге орындалатын қарапайым еңбек тапсырмалары: ұжыммен қар тазалау. Мақсат-міндеттері. Ағаш күрекшені қолдану қабілетін бекіту. (еңбек дағдылары) Қимыл-қозғалыс ойындары: "Жағалаудан жағалауға". (дене шынықтыру) Мақсат-міндеттері. Шашырап, жан-жаққа жүгіру, секіру техникаларын дамыту. Өзіндік еркін ойын әрекеттері: "Туға дейін секіру, "Қақпада". (дене шынықтыру) Мақсат-міндеттері. Алға жылжыта отырып, екі	Қардың жауғанын бақылау. (қоршаған ортамен танысу, сөйлеуді дамыту) Мақсат-міндеттері. Маусымдық құбылыс - қардың жаууы туралы білімдерін бекіту. Ересек адамдармен бірге орындалатын қарапайым еңбек тапсырмалары: ауладағы қарды белгілі бір жерге күрекпен салу; кіреберіске апаратын жолды тазарту. (еңбек дағдылары) Мақсат-міндеттері. Жұмысқа жауапкершілікпен қарауды қалыптастыру; ұжымдық тапсырмаларды орындауға үйрету. Қимыл-қозғалыс ойындары: "Аяз ата", "Қар	Қардың тереңдігін бақылау. (қоршаған ортамен танысу, сөйлеуді дамыту) Жұмбақ. Көктен түсіп көбейді, Ұқсайды өзі шекерге, Бірақ ешкім жемейді, Жерде жатыр бекерге. Ол не? (Қар). Бақылау: балалардың көңілін ауланың қай жерлерінде қалың қар жатқанына аудару, қардың қаншалықты терең екенін білуді ұсыну. Балаларға метрді көрсету және қардың әр жердегі қалыңдығын өлшеу; қалың қарды күрекпен қазып, қардың қалыңдығына назар аудару. Қимылды ойын.	Терезедегі қырауды бақылау. (қарым-қатынас іс-әрекеті, танымдық іс-әрекеті, зерттеу іс-әрекеті, еңбек іс-әрекеті) Жұмбақ. Өнері жоқ, қолы жоқ, Сурет салуды біледі. (терезедегі қырау). Ырым. Егер терезелердің екі әйнегі де буланса, аяз күшейе түседі. Бақылау: шыныдағы өрнектердің пайда болуы туралы түсінік беру. Жылы, сулы булар салқын терезелер шынысына буланып бір-бірімен біріктіріледі, мұзды кристалға айналады да керемет гүлдері бар мұзды бау-бақша пайда болады. Табиғаттың қысқы

	<p>шынықтыру) Мақсат-міндеттері. Аяғымен итере отырып, қар үйіндісіне белгі бойынша шанамен жылжу.</p>	<p>аяқпен секіруге, жорғалауға жаттығу.</p>	<p>айналады". (дене шынықтыру) Мақсат-міндеттері. Өзіне тән қимыл- қозғалыстарды жасай білуге баулу; өз әрекеттерін ойынға қатысушылардың әрекеттерімен байланыстыруды үйретуді жалғастыру. Өзіндік еркін ойын әрекеттері: "Нысанаға тигіз". (дене шынықтыру) Мақсат-міндеттері. Дәлдікті дамыту, нысанаға затты дәлдеп лақтыруға үйрету.</p>	<p>«Ақшақарды ізде». (дене шынықтыру) Ептілікті, шапшандықты дамытатын, кеңістікті бағдарлауды қажет ететін, қимыл түрлерін өзгертіп отыратын ойындарға қызықтыру. Еңбек: гүлзарды жинастыруды ұйымдастыру. (еңбек дағдылары) Қарды тоқтату жөніндегі пікірді қалыптастыру (қарды тоқтатады, жел соққанда), қардан кедергілер жасау, тәрбиешіге көмектесу. Тапсырманы орындау, бірлесіп атқарудың кішігірім тәсілдерін қалыптастыру. Өз бетімен ойындар: өз құрдастарымен 2-3 рөлден тұратын ойын ойнағанда бірлесуге талаптандыру, рөлді бөлу, ойын тәртібін орындау, жалпы ойын шартына сәйкес әрекет ету.</p>	<p>құбылыстарын байқауға және құбылыстарды атауға әрі қарай үйрету. Қимылды ойын: «Қасқұлақ» (Волк) (қазақ халқының ойыны). (дене шынықтыру) «Қасқұлақтан» тығылып алаңда бағдарлай білуді бекіту. Ойын ережесін сақтау («қасқұлақ» сөзді атаса сол адам өз орнында қалу керек), «күзетші» тобынан «қасқұлақты» қуу міндетті. Ойынды өзінің және басқа ойыншының әрекетімен келістіре білуін дамыту. Еңбек: мұз жолын жасау. Тәрбиешімен бірге жауапкершілікпен жолға су құйып мұз айдынын жасауға үйрету. Еңбек етуге тәрбиелеу. (еңбек дағдылары) Өз бетімен ойындар: ойында өз әрекетін жолдастарының әрекетімен келістіре</p>
--	--	--	---	---	---

					білуге ынталандыру.
Серуеннен оралу 12.10 - 12.30	Балаларды киімдерін жүйелі шешінуге дағдыландыру, шкаф сөрелеріне киімдерін жинау, қолдарын жуу. (мәдени-гигиеналық дағдылар, дербес әрекет)				
Түскі ас 12.30 - 13.00	Гигиеналық дағдылар Мақсат-міндеттер: өз сыртқы келбетін қадағалап, жолдастарының сыртқы келбетіндегі кемшіліктерді еске салып, оларға көмектесуге ниет білдіруді дағдыға айналдыру. Тігісте жыртылған киімді тігу қабілетін жетілдіру. Көркем сөз Микробтар қаскүнем, Көрмесем де білемін. Ішер кезде асты мен, Қолды жуып жүремін. (мәдени-гигиеналық дағдылар, дербес әрекет, көркемсөз)				
Күндізгі ұйқы 13.00 - 15.10	Релаксацияға арналған жаттығу: "Менің көзім". Мақсат-міндеттері. Тыныш ұйқыға қолайлы жағдай жасау.				
Бірте-бірте тұрғызу, сауықтыру шаралары 15.10 - 15.30	Балаларды сипап ояту. Шашты тарау дененің сауығуына да ықпал етеді. Содан кейін толық жуыну: қолдар шынтаққа дейін, бет, құлақ, мойын. Майтабандықтың алдын алуға арналған жаттығулар, денені тік ұстауға тәрбиелеу. Жаяу жүру: қабырғалы жол балалардың аяқтарын керемет уқалайды, аяқтың бұлшықеттері мен байламды аппаратын нығайтады, денені тұтастай қорғайды. Көркем сөз Түскі ұйқы уақыты, Төсегіме жатамын. Ақ көрпемді жамылып Тәтті ұйқыға батамын. (дене шынықтыру)				
Бесін ас 15.30 - 16.00	Гигиеналық дағдылар Мақсат-міндеттер: өз сыртқы келбетін қадағалап, жолдастарының сыртқы келбетіндегі кемшіліктерді еске салып, оларға көмектесуге ниет білдіруді дағдыға айналдыру. Тігісте жыртылған киімді тігу қабілетін жетілдіру. Көркем сөз Микробтар қаскүнем, Көрмесем де білемін. Ішер кезде асты мен, Қолды жуып жүремін. (мәдени-гигиеналық дағдылар, дербес әрекет, көркемсөз)				
Балалардың	Сурет салудан ойын-	Математика	Көркем әдебиеттен	Сөйлеуді	Қоршаған ортамен

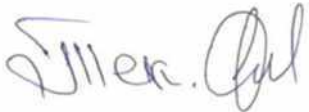
<p>дербес әрекеті (баяу қимылды ойындар, үстел үсті ойындары, бейнелеу әрекеті, кітаптар қарау және тағы басқа әрекеттер) 16.00 - 17.15</p>	<p>жаттығу "Әдемі көйлек киген Дана". Мақсат-міндеттер: балаларды мерекелі киімді киген Дананың бейнесін салуға үйрету; сурет салуда қарапайым дене пропорциясын, басы және ұзын етек, жеңі бар көйлекті, бетіндегі көздері мен ауызы сияқты ұсақ бөлшектерді салу техникасын қалыптастыру.</p> <p>Сюжетті-рөлдік ойын. "Сұлулық салоны". Мақсат-міндеттер: балалардың сұлулық салонында жұмыс атқаратын мамандар (шаштаразшы, мастер маникюр, педикюр шебері, бет әрлеуші) жайлы түсініктерін бекіту; жағымды қарым-қатынас орнатуға, әдептілікке, жауапкершілікке тәрбиелеу. Керекті құрал-жабдықтар. Ойыншық құралдар және жапсырмалар (қатты қағазбен, пластиктан), шаштаразшы, маникюр, педикюр шебері, бет әрлеуші сияқты мамандар қолданатын; перчаткалар, халаттар, бас киімдер мен</p>	<p>негіздерінен ойын-жаттығу "Әжемнің құрақ көрпесі. Шаршы мен тіктөртбұрыш" Мақсат-міндеттер: балалардың геометриялық пішіндер, тіктөртбұрыш пен шаршының қасиеттері, жөніндегі білімдерін тиянақтау.</p> <p>Жапсырудан ойын-жаттығу "Тостағанды әшекейлейміз". Мақсат-міндеттер: балаларды қағазды бұру арқылы, бұрыштарын кесіп алып, тостаған қимаулігін қағаздың тең ортасына, көлденең орналастырып жапсыруды, тостағанның тең ортасына сол жақтан оңға қарай "қошқар мүйіз" оюларын жапсыруды үйрету.</p> <p>Сюжетті-рөлдік ойын. "Отбасы". Мақсат-міндеттер: балалардың отбасы мүшелері туралы түсініктерін бекіту; отбасы мүшелерінің жанұядағы рөлін пысықтау; үлкенге деген</p>	<p>ойын-жаттығу "Көк тудың желбірегені". Мақсат-міндеттер: балаларды еліміздің тәуелсіздігі туралы өлеңмен таныстыра отырып, жатқа айтуға үйрету.</p> <p>Сюжетті-рөлдік ойын. "Театр". Мақсат-міндеттер: ойын барысында балалар мен бірге театрдың орны, адам өміріне қандай пайдасы бар екенін анықтау; әртіс, режиссер, оператор, жарық беруші, гардеробшы, капельдинер, костюм бойынша декоратор, суретші, лицеист сияқты мамандар туралы білімдерін бекіту; ағымды қарым-қатынас орнату; мәдениет орындарындағы тәртіп ережелерін пысықтау; сөйлеу мәнерін дамыту; достыққа тәрбиелеу. Керекті құрал-жабдықтар. Сахна орны.</p>	<p>дамытудан ойын-жаттығу "Қазақстан картасы бойынша әңгімелесу. Сөйлеудің дыбыстық мәдениеті: [-с], -з] дыбыстары". Мақсат-міндеттер: Отанын сүю және басқа тақырыптарға қатысты [С], [З] дыбыстары бар сөздер мен фразаларды нақтылы айта білуге жаттықтыру, осы дыбыстардың артикуляциясын орындата отырып, сөздер құрамында, атап айтқанда, басында құлақпен қабылдауп, атауға үйрету.</p> <p>Қоршаған ортамен танысудан ойын-жаттығу "Мұхитарал (океанариум)". Мақсат-міндеттер: балалардың мұхитаралдағы балықтар туралы түсініктерін кеңейту.</p> <p>Сюжетті-рөлдік</p>	<p>танысудан ойын-жаттығу "Қазақстан қалалары" Мақсат-міндеттер: балаларды Қазақстанның картасымен таныстыра отырып, еліміздің қалаларын жатқа білуге үйрету.</p> <p>Сюжетті-рөлдік ойын: "Ұшақпен саяхат" Мақсат-міндеттер: балалардың әуе көліктері, ұшақ оның қолданысы, ұшаққа қызмет көрсету әдістері жайлы білімін кеңейту. Жер пейзаждарының сұлулығын көре білуді үйрету, ұшқыш мамандығына құрметпен қарауға, батылдыққа тәрбиелеу, сөздік қорларын кеңейту: "ұшақ", "ұшқыш", "стюардесса", "ұшу". Балалар ұшқыш, стюардесса, диспетчер, жүк тасушы, әуе жай қызметкері рөлдерін</p>
--	---	---	---	---	---

	<p>алжапқыштар; журналдар; төлем жасайтын жетондар мен карточкалар. Барысы. Педагог ойын алдында балалармен сұлулық салонында жұмыс жасайтын шаштаразшы, маникюр мен педикюр шебері, бет әрлеуші жайлы әңгімелеседі, суреттермен танысады. Балалар қай маман, қандай құралдарды пайдаланатынын түсіндіреді. Балалар сұлулық салонында жұмыс жасайтын жұмысшылардың рөлін өзара бөлісіп алады; мамандар өздеріне керек құралдарды алып, орындарына барады; қалған балалар тұтынушы болады. Педагог мамандарға өз орындарын қалай дайындау керектігін түсіндіреді, ал тұтынышыларға өз қалауларын сөзбен немесе журнал бетінде бейнеленген сурет арқылы дұрыс жеткізу керектігін айтады. Басында педагог диалогтарды түзетіп, күрделі сұрақтар</p>	<p>құрмет сезімдерін, жақынына деген сүйіспеншілікке тәрбиелеу. Керекті құрал-жабдықтар. Отбасы мүшелеріне қажет заттар: көзілдірік, ыдыстар, алжапқыш, кітап, газет, сыпырғыш, шелек пен орамал, ойыншықтар, ойыншық тұрмыстық техника т. б. Барысы. Балалар өзара отбасы мүшелерінің рөлдерін бөлісіп алады да, өздеріне қажет киімдер мен құралдарды алып, өз орындарына барады. Педагог алдын-ала балалармен қойылымда қандай оқиға көрсетілуі керек екенін бірге анықтайды. Педагог диалог барысында ойыншылар арасындағы сөйлеу тізбегін, әдептілік ережелерінің сақталуын реттейді, бекіту сұрақтарын қояды. (қоршаған ортамен танысу, сөйлеуді дамыту)</p>	<p>"Театр" жазбасы; сахна макеті, сахналық қойылымдарға қажет (үй, ағаш, қоршау және мүмкіншілік болса перделер т.б.), кейіпкерлер костюмдері, кейіпкерлер қолына ұстайтын құралдар. Барысы. Педагог балалармен бірге театрда қандай қойылымдар қойылатыны жайлы суреттер қарастырады, көрермендер мен әртістер арасындағы айырмашылықтарды анықтайды. Көрермендер алдында қойылым орнында режиссер, дыбыс режиссері, оператор, жарық беруші, костюм әрлеуші, суретші, әрлеуші сияқты мамандар еңбек ететінін айтылады. Балалар алдын-ала әр маман сахналық қойылымға дайындық алдында қандай қимыл-қозғалыс</p>	<p>ойын "Экологтар". Мақсат-міндеттер: эколог жұмысы жайлы түсінік беру. Әлеуметтік шығармашылыққа жағдай туғызу және мадақтау, ойын желісіне сәйкес топшаларға бөліну біліктіліктерін, сөйлеу дағдысын қалыптастыру. Балалардың эколог жұмысының адамгершілік бағыты оның табиғатты сақтауға ықпалы, әлеуметтік маңыздылығы жайлы ұғымдарын кеңейту. Ойын барысы: Тәрбиеші ойын алдында балалармен бірге плакаттар, экологтың жұмысы жайлы кітапшаларды қарастырады, "Қызыл кітап" жайлы білімдерін бекіту, эколог-маманының қызметінің маңызы неде екені жайлы талқылаған жөн. Балалар рөлдерді</p>	<p>өзара бөліп алады. Ниет білдірушілер билеттерді кассадан сатып алады, бақылаудан өтіп, ұшаққа отырады. Жүк тасушылар жүк тиеумен айналысады. Диспетчер ұшақтың ұшуын хабарлайды. Ұшу кезінде жолаушылар иллюминатордан (суреттегі бейнелерді) түрлі көріністерді – теңізді, тауларды, өзендерді, орманды қарастырады. Қайтып оралғаннан кейін балалар өз әсерлерімен бөліседі. (қоршаған ортамен танысу, сөйлеуді дамыту)</p>
--	--	---	--	--	---

	<p>қоюға жаттықтырады. (қоршаған ортамен танысу, сөйлеуді дамыту)</p>		<p>орындайтынын кішігірім жаттығулар арқылы көрсетеді. Кейін балалар белгілі рөлдердің қайсысын орындағысы келетін тілектерін білдіреді, орындарына орналасады. Әртістерді біріктіру үшін педагог алдымен режиссер қызметін өзіне алады, белгілі ертегі сюжетін таңдайды. Педагог ойын барысын белгілі сөз тіркестерімен сүйемелдейді, ойыншыларға қосымша сұрақтар қояды, ары қарай ойын тізбегінің жалғасуына ықпал етеді . Соңында педагог балалармен бірге қорытынды жасайды: сахналық қойылымдар көрермендерге қызық болу үшін, тек қана әртістер ғана емес, сонымен қатар басқа да көптеген мамандар қызмет етеді; еңбекті бағалау</p>	<p>өздері бөледі, нысанды таңдайды, жергілікті жердің жоспарларымен, картамен жұмысты ұйымдастырады; экологиялық паспорттарды зерттейді; экологиялық жағдайды зерттейді (судың, ауаның, топырақтың сынамасы); экологиялық жағдайды қалыпқа келтіру бойынша жұмыс жүргізеді; фотоға түсумен айналысу. Ойын соңында тәрбиеші балалармен бірге қорытынды жасауы мүмкін: адам табиғат алдындағы жауапкершілікті сезіну керек. (қоршаған ортамен танысу, сөйлеуді дамыту)</p>	
--	--	--	--	---	--

			керек; театр - әдептілік ережелері сақталатын мәдени орындардың бірі. (қоршаған ортамен танысу, сөйлеуді дамыту)		
Балалармен жеке жұмыс	Жыл мезгілі туралы әңгіме. Мақсат-міндеттері: қарапайым сұрақтарға егжей-тегжейлі жауап беру қабілеттерін жетілдіру. (сөйлеуді дамыту, қоршаған ортамен танысу)	"Қоянға көмектес" дидактикалық ойыны. Мақсат-міндеттері: заттарды санауға және олардың екі тобын салыстырып, өлшеміне, пішініне және түстеріне қарай ажыратуға дағдыландыру. (танымдық дағдылар)	Дидактикалық ойын. "Ғажайып дорба". Мақсат-міндеттер. Балалардың заттар туралы ұғымдарын тиянақтау; байланыстыра сөйлеу, ойлау, зейін, түйсік қабілеттерін дамыту. Құралдар: дорба, түрлі ойыншықтар мен заттар. Шарты. Балалардың алдына шыққан ойыншы қолын дорбаға салып, затты ұстап, сипап сезу арқылы тануға тырысуы; көргеннен кейін, заттың қандай материалдан жасалғаны, адамға қажеті туралы баяндау. (сөйлеуді дамыту, танымдық дағдылар)	Дидактикалық ойын. "Не артық?" Мақсат-міндеттер. Балалардың заттар мен құбылыстар классификациясы жөніндегі білімдері бекіту; аналитикалық және синтетикалық қабілеттерін, елестету, зейін қабілеттерін дамыту. Құралдар: бірнеше заттар топтамалары немесе олардың заттық сурет-карточкалары. Шарты: жүргізуші бір топтамаға қатысты және оған жатпайтын заттарды атайды (көрсетеді), ойыншылар артық затты атау керек. Заттардың жалпы саны төртеу болады. (сөйлеуді дамыту,	Дамытушы ойын. "Қимылдар тізбегі". Мақсат-міндеттер. Балаларды белгілі қимылдар тізбегіне қарап, есте сақтап, тура сол қимылдар тізбегін дәлме-дәл қайта көрсетуде жаттықтыру; есте сақтау, зейін, ойлау, кеңістікті бағдарлау қабілеттерін дамыту; достыққа, ұйымшылдаққа тәрбиелеу. Педагог немесе балалардың бірі қалған балалардың алдында бірнеше қимылдар тізбегінің (кешенің) көрсетеді. Балалар мұқият қарап болғаннан кейін есте сақтап, қимылдарды қайта жаңғыртады. (сөйлеуді дамыту, танымдық дағдылар)

				танымдық дағдылар)	
Серуенге дайындық Серуен 17.15 - 17.40	<p>Мақсат-міндеттері:</p> <ul style="list-style-type: none"> - киімді дұрыс бүктеп салуға, ілуге, аяқ-киімді түзу қоюға машықтандыру; - өз бетінше жылдам және дұрыс ретпен киіне (шешіне) білуді дағдыландыру; - шкафқа ілінген, қойылған бас киім, киім, аяқ-киім сияқты заттарды өз орындарын біліп, тәртіпті сақтауды ұстануға тәрбиелеу; - ауа райына сай киінгенін қадағалай білуге, киімді, аяқ-киімді таза ұстауға баулу; - көмек көрсете білуге, алғыс айтуға тәрбиелеу. <p>(мәдени-гигиеналық дағдылар, дербес әрекет)</p>				
	Түскі серуендегі бақылауды жалғастыру. (қоршаған ортамен танысу, сөйлеуді дамыту, көркем әдебиет)				
Серуеннен оралу 17.40 - 17.50	Балаларды киімдерін жүйелі шешінуге дағдыландыру, шкаф сөрелеріне киімдерін орналастыру, қолдарын жуу. (мәдени-гигиеналық дағдылар, дербес әрекет)				
Балалардың үйге қайтуы (ата-аналарға кеңес) 17.50 - 18.30	"Бала өміріндегі дәрумендердің маңызы" тақырыбында кеңес.	Ата-аналарға арналған кеңес: "Балабақшадағы сияқты күн тәртібін үй жағдайында ұйымдастыру".	Ата-аналар арналған кеңес: "Баланы дұрыс сөйлеуге қалай үйретуге болады".	Сұрақ-жауап: "Балада салауатты өмір салтын ұстануға бағытталған, отбасы дәстүрлері".	Айына бір рет "Отбасы күнін" өткізу.

Білім беру ұйымы	 «Бағлан» бөбекжайы МКҚК									
Топ/сынып	Ересек топ									
Тобы, топтың реттік саны, атауы	«Балдәурен»									
Балалардың жасы	4 жасар балалар									
Педагогтің аты-жөні	Усенбаева Улбала, Балкыбекова Гүльжазира									
Жоспардың құрылу кезеңі	12.12-16.12.2022ж.									
Апта күндері	<i>Дүйсенбі</i>	<i>Сейсенбі</i>	<i>Сәрсенбі</i>	<i>Бейсенбі</i>	<i>Жұма</i>					
Күн тәртібі	12.12.2022	13.12.2022	14.12.2022	15.12.2022	16.12.2022					
Балаларды қабылдау Ата-аналармен әңгімелесу, кеңес беру Балалардың дербес әрекеті (баяу қимылды ойындар, үстел үсті ойындары, бейнелеу әрекеті, кітаптар қарау және тағы басқа әрекеттер) Таңертеңгі жаттығу 08.00 - 08.40	<p>Таңғы сүзгі: балалардың терісін, дене қызуын, сыртқы келбетін тексеру. Балаларды жақсы көңіл күймен қарсы алу және оларға қолайлы жағдай жасау. Баланың көңіл күйін, оның жеке пікірін, қызығушылығын анықтау. (сөйлеуді дамыту)</p> <p>"Балаңыздың күн режимін қалай сақтаймыз" тақырыбында әңгімелесу.</p> <table border="1" style="width: 100%; border-collapse: collapse;"> <tr> <td style="width: 16.6%; vertical-align: top;"> <p>"Бөлме өсімдіктерін жуу". Мақсат-міндеттері: балаларға суару әдістері (тегенде, жапырақтардың астында) және ережелер (толтырмаңыз, біркелкі суару) туралы түсінік беру; өсімдіктерге күтім жасау ниетін дамыту. Балаларды қолдарынан келетін көмекті көрсетуге тарту, жабық өсімдіктер туралы балалардың</p> </td> <td style="width: 16.6%; vertical-align: top;"> <p>"Ойыннан кейін топта тәртіп орнату". Мақсат-міндеттері: балалардың тәртіпке деген саналы ұмтылысын, ойыннан кейін ойыншықтарды жинастыру әдетін қалыптастыру. Жұмыс жоспарын құру, алдағы қызмет үшін қажетті материалдарды таңдау қабілетін жетілдіру. (сөйлеуді дамыту, еңбек дағдылары)</p> </td> <td style="width: 16.6%; vertical-align: top;"> <p>"Бөлме өсімдіктеріндегі топырақты қопсыту". Мақсат-міндеттері: балаларды жабық өсімдіктерге күтім жасауға үйрету; балаларға өсімдіктердің топырағын не үшін қопсыту керектігі туралы білім беру; қопсыту әдістері мен оған қажетті заттарды пайдалану ережелерін бекіту. Еңбек дағдыларын, ұқыптылықты</p> </td> <td style="width: 16.6%; vertical-align: top;"> <p>"Ұйымдастырылған іс-әрекетке дайындық". Мақсат-міндеттері: кезекшінің міндеттерін өз бетінше және адал орындау: сабақ үшін тәрбиеші дайындаған материалдар мен оқу құралдарын үстелдерге қою, қажет қарай оларды сабақтан кейін орнына жинау. (сөйлеуді дамыту, еңбек дағдылары)</p> </td> <td style="width: 16.6%;"></td> </tr> </table>					<p>"Бөлме өсімдіктерін жуу". Мақсат-міндеттері: балаларға суару әдістері (тегенде, жапырақтардың астында) және ережелер (толтырмаңыз, біркелкі суару) туралы түсінік беру; өсімдіктерге күтім жасау ниетін дамыту. Балаларды қолдарынан келетін көмекті көрсетуге тарту, жабық өсімдіктер туралы балалардың</p>	<p>"Ойыннан кейін топта тәртіп орнату". Мақсат-міндеттері: балалардың тәртіпке деген саналы ұмтылысын, ойыннан кейін ойыншықтарды жинастыру әдетін қалыптастыру. Жұмыс жоспарын құру, алдағы қызмет үшін қажетті материалдарды таңдау қабілетін жетілдіру. (сөйлеуді дамыту, еңбек дағдылары)</p>	<p>"Бөлме өсімдіктеріндегі топырақты қопсыту". Мақсат-міндеттері: балаларды жабық өсімдіктерге күтім жасауға үйрету; балаларға өсімдіктердің топырағын не үшін қопсыту керектігі туралы білім беру; қопсыту әдістері мен оған қажетті заттарды пайдалану ережелерін бекіту. Еңбек дағдыларын, ұқыптылықты</p>	<p>"Ұйымдастырылған іс-әрекетке дайындық". Мақсат-міндеттері: кезекшінің міндеттерін өз бетінше және адал орындау: сабақ үшін тәрбиеші дайындаған материалдар мен оқу құралдарын үстелдерге қою, қажет қарай оларды сабақтан кейін орнына жинау. (сөйлеуді дамыту, еңбек дағдылары)</p>	
<p>"Бөлме өсімдіктерін жуу". Мақсат-міндеттері: балаларға суару әдістері (тегенде, жапырақтардың астында) және ережелер (толтырмаңыз, біркелкі суару) туралы түсінік беру; өсімдіктерге күтім жасау ниетін дамыту. Балаларды қолдарынан келетін көмекті көрсетуге тарту, жабық өсімдіктер туралы балалардың</p>	<p>"Ойыннан кейін топта тәртіп орнату". Мақсат-міндеттері: балалардың тәртіпке деген саналы ұмтылысын, ойыннан кейін ойыншықтарды жинастыру әдетін қалыптастыру. Жұмыс жоспарын құру, алдағы қызмет үшін қажетті материалдарды таңдау қабілетін жетілдіру. (сөйлеуді дамыту, еңбек дағдылары)</p>	<p>"Бөлме өсімдіктеріндегі топырақты қопсыту". Мақсат-міндеттері: балаларды жабық өсімдіктерге күтім жасауға үйрету; балаларға өсімдіктердің топырағын не үшін қопсыту керектігі туралы білім беру; қопсыту әдістері мен оған қажетті заттарды пайдалану ережелерін бекіту. Еңбек дағдыларын, ұқыптылықты</p>	<p>"Ұйымдастырылған іс-әрекетке дайындық". Мақсат-міндеттері: кезекшінің міндеттерін өз бетінше және адал орындау: сабақ үшін тәрбиеші дайындаған материалдар мен оқу құралдарын үстелдерге қою, қажет қарай оларды сабақтан кейін орнына жинау. (сөйлеуді дамыту, еңбек дағдылары)</p>							

	ойларын нақтылау. (сөйлеуді дамыту, еңбек дағдылары)		дамыту. Экологиялық мәдениетті, қоршаған табиғатқа ұқыпты қарауды тәрбиелеу. (сөйлеуді дамыту, еңбек дағдылары)		
	<p>"Мозаика", "Лото" үстел үсті ойындары. Мақсат-міндеттері: ақыл-ой қабілеттерін, қолдың ұсақ моторикасын дамыту. (танымдық дағдылар)</p>	<p>«Шаршы құрастыр». Мақсат-міндеттері: балаларды бөлшектерден бүтін бір зат құрастыруға үйрету. Балалар ақ шаршының үстіне бөліктерге бөлінген түрлі түсті шаршыны құрастырып қояды. Бөлшектерден бүтін бір зат жасайды. Балалар қиналған жағдайда тәрбиеші оларға көмектеседі. Шаршының қанша бөліктен тұратынын санайды, құрастырылған шаршының түсін айтады. 1-нұсқа: әрбір бала өзі жеке жинайды. 2-нұсқа: шаршыны топ болып жинайды (қайсысы жылдам?) 3-нұсқа: жеке немесе топпен, кім</p>	<p>«Жұбын тап». Мақсат-міндеттері: балалардың ақыл-ойын, тілін дамыту, зейінді болуға тәрбиелеу. Ойын атрибуттары: жемістер мен көгөністерге байланысты текшелер. Ойынның барысы: Ойынға 3-4 бала қатысуға болады. Балалар суреті бар текшелерді (доминоны) бөліп алады да, ойын бастайды. Аталған бала бірінші болып текшені қояды, қалған балалар қойылған суретке байланысты өздерінде бар текшелерді ретімен қояды. Кімнің қолындағы текше бұрын бітсе, сол жеңеді. (сөйлеуді дамыту,</p>	<p>«Оқиғалар». Мақсат-міндеттері: тиісті сөздерді тауып құрастыру, буынға бөлу. Баланың ой-өрісін, зейінін дамыту Ойын атрибуттары: оқиғаларды бейнелейтін суреттер, оқиғалар жайында айтылған сөздер. Ойынның барысы: балалар өздеріне ұнаған сюжетті суреттерді алады. Сол суретте айтылған тиісті сөздерді тауып астына құрастырады. Солай бірнеше оқиғалар суреттерге байланысты қойылады. (сөйлеуді дамыту)</p>	

		жылдам орындаса, күрделірек түрін беру. (математика негіздері, сөйлеуді дамыту)	танымдық дағдылар)		
	<p>Жалпы дамыту жаттығулары (таяқшалармен)</p> <p>1. Бастапқы қалып: дене тік, аяқ бірге, таяқша төменде. 1 - таяқшаларын жоғары көтереді; 2 - бастарына қояды; 3 - таяқшаны жоғары көтереді; 4 - бастапқы қалыпқа келу. (жаттығу 4 рет қайталанады).</p> <p>2. Бастапқы қалып: дене тік, аяқ алшақ, таяқша төменде. 1 - таяқшаларын жоғары көтереді; 2 - қолын түзу ұстап, оң жаққа иіледі; 3 - таяқшаны жоғары көтеріп, тіктеледі; 4 - бастапқы қалыпқа келу. (жаттығу 4 рет қайталанады).</p> <p>3. Бастапқы қалып: дене тік, аяқ бірге, таяқша төменде. 1 - 2 - отырып, таяқшаларын жоғары көтереді; 3 - 4 - бастапқы қалыпқа келу. (жаттығу 4 рет қайталанады).</p> <p>4. Бастапқы қалып: дене тік, таяқшаны артқа ұстайды. 1 - 2 - таяқшаны жоғары көтеру; 3 - 4 - бастапқы қалыпқа келу. (жаттығу 4 рет қайталанады).</p> <p>5. Бастапқы қалып: жерде отырады, аяқ алшақ, таяқшалар бас жағында. 1 - таяқшаларын жоғары көтереді; 2 - иіліп, таяқты оң аяғының басына тигізеді; 3 - тіктеліп, таяқты жоғары көтеру; 4 - бастапқы қалыпқа келу. (жаттығу 4 рет қайталанады).</p> <p>6. Бастапқы қалып: дене тік, аяқ бірге, таяқша төменде. 1 - таяқты жоғары ұстап, аяқты алшақ ұстап, секіру; 2 - бастапқы қалыпқа келу. (жаттығу 4 рет қайталанады).</p> <p>7. Бастапқы қалып: дене тік, аяқ бірге, қолды бүгіп, таяқшаны көкірек тұсында ұстау. 1 - таяқты жоғары ұстап, аяғын оң жаққа аяқтың ұшымен қою; 2 - бастапқы қалыпқа келу. (жаттығу 4 рет қайталанады).</p> <p>(мәдени-гигиеналық дағдылар, дербес әрекет, дене шынықтыру)</p>				
Таңғы ас 08.40 - 09.20	<p>Гигиеналық дағдылар</p> <p>Мақсат-міндеттері. Балалардың беті-қолын жуып, таңғы асқа отыруы. Ас ішу мәдениетімен таныстырып отыру. Қасық, шанышқыны дұрыс пайдалануды үйрету. Асты сөйлемей ішу. Астан соң беті-қолды жуу.</p> <p>А. Меңжановтың "Тазалықтың досы".</p> <p>Сылдырлайды сылдыр су. Мөлдір суға қолыңды жу. Жуынсаң сен әрдайым, Аппақ бетің маңдайың. Тазалықтың досы, Су дегенің осы.</p> <p>(мәдени-гигиеналық дағдылар, көркем сөз)</p>				
Ұйымдастырылға	Жаса, Қазақстан!	Біз бақыты	Тәуелсіздік - ел	Мақал-мәтел	

<p>н іс-әрекетке дайындық 09.20 - 09.30</p>	<p>Мақсат-міндеттер. Балалармен Отан тәуелсіздік туралы ән шырқату. (музыка)</p>	<p>баламыз! Мақсат-міндеттер. Шеңбер аясында балалар бір-бірлеріне мерекелік жылы лебіздерін айтады. (сөйлеуді дамыту)</p>	<p>тұғыры! Мақсат-міндеттері. Ұжыммен сурет салу. Тақырыпқа байланысты сурет таңдау. (сурет салу)</p>	<p>Мақсат-міндеттері. Жер, Отан туралы мақал-мәтелдер жаттау. Мақалдарды талдап, мағынасын түсіндіру. (сөйлеуді дамыту, көркем әдебиет)</p>	
<p>Білім беру ұйымының кестесі бойынша ұйымдастырылған іс-әрекет 09.30 - 10.30</p>	<p>Дене шынықтыру "Тепе-теңдікті сақтап жүру". Мақсаты: қатарда келе жатып, педагогтің белгі беруі бойынша тоқтап, "фигуралар" жасау; жүру, шашырап жүру және жүгіру; сапта тұрып, 2,5 м қашықтыққа допты екі қолымен төменнен лақтыру, гимнастикалық орындықта етпетінен екі қолымен тартылып, еңбектеу (орындықтың екі жағынан қолымен ұстау) және гимнастикалық орындықтың үстімен құм салынған қапшаны бастарына қойып, екі қолдарын жанына жіберіп</p>	<p>Қазақ тілі Киімдер, аяқ киім, бас киім. Мақсат-міндеттер. Балалардың ұғымында киімдер, бас киім мен аяқ киімі туралы түсініктерін дамыту; ұл бала мен қыз балаға арналған киімдер, мезгілдік киімдер туралы білімдерін қалыптастыру; тазалық пен ұқыптылық жайлы түсініктерін дамыту. Музыка "Жаңа жыл". Мақсат-міндеттер: балалардың Жаңа жыл туралы әнді айтуда есте сақтау қабілеті мен әннің сөздік мағынасын түсіне білу қабілетін дамыту.</p>	<p>Дене шынықтыру "Шырша ойыншығын қолға ұстап". Мақсат-міндеттер: балаларды бір аяқпен секіру (шамамен 4–5 рет оң және сол аяқпен); 1,5 м қашықтықтан тігінен (нысана ортасының биіктігі 1,5 м) нысанаға дәлдеп лақтыруға үйрету. "Торғайлар мен мысық" қимылды ойыны.</p>	<p>Музыка "Жаңа жыл сыйлықтары". Мақсат-міндеттер: балалардың Жаңа жыл туралы әнді айтуда есте сақтау қабілеті мен әннің сөздік мағынасын түсіне білу қабілетін дамыту. "Музыкалық калейдоскоп" музыкалық-дидактикалық ойыны. Дене шынықтыру "Шеңбердегі қызықтар". Мақсат-міндеттер: балаларды қысқа секіртпемен секіруге (демалу үзілістері бар 2-3 реттен 10 секіру) үйрету. "Бұлақтан өтейік" қимылды ойыны.</p>	

	(немесе белде), тепе-теңдікті сақтап жүруге үйрету. "Кім епті?" кимылды ойыны.				
Серуенге дайындық Серуен 10.30 - 12.10	Балаларды өз киімдерін тануға, атауға, өз шкафын таңбалауыш арқылы табуға үйрету. (мәдени-гигиеналық дағдылар, дербес әрекет)				
	Қардың тереңдігін бақылау. (қоршаған ортамен танысу, сөйлеуді дамыту, көркем әдебиет, математика негіздері) Бақылау: балалардың көңілін ауланың қай жерлерінде қалың қар жатқанына аудару, қардың қаншалықты терең екенін білуді ұсыну. Балаларға метрді көрсету және қардың әр жердегі қалыңдығын өлшеу; қалың қарды күрекпен қазып, қардың қалыңдығына назар аудару. Жұмбақ. Көктен түсіп көбейді, Ұқсайды өзі шекерге, Бірақ ешкім жемейді,	Ағаштардағы қырауларды бақылау. (қоршаған ортамен танысу, сөйлеуді дамыту, көркем әдебиет) Бақылау: қыраудың пайда болуы туралы түсінік беру. Балалардың назарын қар еріген кезде, күрт суық түскенде және ауа-райы жылыған кезде айналаны қырау басқанын, ағаштарда, орындықтарда және басқа заттарға қарап бақылауды ұсыну. Қырау – бұл қатты шық. Түнде жердің үстіндегі ауа салқындайды. Ауадағы сулы булар салқындаған заттармен өзара жанасып сулы тамшыларға айналып мұзды кесек болып	Терезедегі қырауды бақылау. (қоршаған ортамен танысу, сөйлеуді дамыту, көркем әдебиет) Жұмбақ. Өнері жоқ, қолы жоқ, Сурет салуды біледі. (терезедегі қырау). Ырым. Егер терезелердің екі әйнегі де буланса, аяз күшейе түседі. Бақылау: шыныдағы өрнектердің пайда болуы туралы түсінік беру. Жылы, сулы булар салқын терезелер шынысына буланып бір-бірімен біріктіріледі, мұзды кристалға айналады да керемет гүлдері бар мұзды бау-бақша пайда болады. Табиғаттың қысқы	Бұрқасынды бақылау. (қоршаған ортамен танысу, сөйлеуді дамыту, көркем әдебиет) Мақал. Бұрқасын мен қарлы боран ақпанға келіп қонды. Ырым. Қыста бұрқасын көп болса, жазда жауын-шашын болады. Бақылау: бұрқасын туралы түсініктерін қалыптастыру. Қатты жел, бұрқасын болған кезде аязды ауа соғады да, жүру қиындайды, бұлт күнді жауып, әрбір жерде қарлы бұрқасын соғады. Егер қар үрлеп құйындатса – бұл табиғат құбылысы бұрқасын деп аталады.	

	<p>Жерде жатыр бекерге. Ол не? (Қар). Қимылды ойын. «Ақшақарды ізде». (дене шынықтыру) Ептілікті, шапшандықты дамытатын, кеңістікті бағдарлауды қажет ететін, қимыл түрлерін өзгертіп отыратын ойындарға қызықтыру. Еңбек: гүлзарды жинастыруды ұйымдастыру.(еңбек іс-әрекеті) Қарды тоқтату жөніндегі пікірді қалыптастыру (қарды тоқтатады, жел соққанда), қардан кедергілер жасау, тәрбиешіге көмектесу. Тапсырманы орындау, бірлесіп атқарудың кішігірім тәсілдерін қалыптастыру. Өз бетімен ойындар: өз құрдастарымен 2-3 рөлден тұратын ойын ойнағанда бірлесуге талаптандыру, рөлді</p>	<p>катырады, сөйтіп және қырау болады. Табиғаттың әртүрлі қысқы құбылыстарын көріп бақылау, қысқы қардың сұлулығына таңдануға балаларды үйрету. Қимылды ойындар: «Бірінші бол». (дене шынықтыру) Белгі бойынша іс-әрекет жасай білуін бекіту (шананы айналу және өз орнына тұру), қосымша жаттығуларды орындау (шанаға отыру, 5 рет отырып-тұру және т.б) жылдам және еппен іс-әрекет жасау. Еңбек: мұзды жол әзірлеу. Қарды өздігінен күрекпен белгілі орынға алып бару, оны нығыздауға үйрету; ұжымдық еңбекке қатынасуға үйрету, өз әрекеттері мен құрбыларының әрекеттерін келістіре еңбектену. (еңбек іс-әрекеті)</p>	<p>құбылыстарын байқауға және құбылыстарды атауға әрі қарай үйрету. Қимылды ойын: «Қасқұлақ» (Волк) (қазақ халқының ойыны). (дене шынықтыру) «Қасқұлақтан» тығылып алаңда бағдарлай білуді бекіту. Ойын ережесін сақтау («қасқұлақ» сөзді атаса сол адам өз орнында қалу керек), «күзетші» тобынан «қасқұлақты» қуу міндетті. Ойынды өзінің және басқа ойыншының әрекетімен келістіре білуін дамыту. Еңбек: мұз жолын жасау. Тәрбиешімен бірге жауапкершілікпен жолға су құйып мұз айдынын жасауға үйрету. Еңбек етуге тәрбиелеу. Өз бетімен ойындар: ойында өз әрекетін жолдастарының әрекетімен келістіре білуге</p>	<p>Қимылды ойын. «Әткеншек». Берілген қарқында қолдарынан ұстап шеңбер бойынша жүре білуін бекіту (жылдам, баяу, басқа бағытта және т.б.). Жинақылық пен ұқыптылыққа тәрбиелеу. Еңбек: балаларды бала-бақша ауласындағы жолдарды сыпыруға және тазалауға үйрету. Еңбексүйгіштікке тәрбиелеу. (еңбек іс-әрекеті) Өз бетімен ойындар: Ойын тақырыбын бір-бірімен ақылдасып таңдап алуға, ойыншықтармен бөлісіп тату-тәтті ойнауға тәрбиелеу.</p>	
--	--	--	--	---	--


	бөлу, ойын тәртібін орындау, жалпы ойын шартына сәйкес әрекет ету.	Өз бетімен ойындар: балаларға ойын тақырыбы мен мазмұнын түрлендіру; өз пікірін айту дағдыларын жетілдіру, өз құрбыларының пікірлерімен келісу, олардың рөлдер, ойыншықтар мен міндеттерін бөлісуге сыпайы түрде айтуын жетілдіру.	ынталандыру.		
Серуеннен оралу 12.10 - 12.30	Балаларды киімдерін жүйелі шешінуге дағдыландыру, шкаф сөрелеріне киімдерін жинау, қолдарын жуу. (мәдени-гигиеналық дағдылар, дербес әрекет)				
Түскі ас 12.30 - 13.00	Гигиеналық дағдылар Мақсат-міндеттері. Балалардың беті-қолын жуып, таңғы асқа отыруы. Ас ішу мәдениетімен таныстырып отыру. Қасық, шанышқыны дұрыс пайдалануды үйрету. Асты сөйлемей ішу. Астан соң беті-қолды жуу. А. Меңжановтың "Тазалықтың досы". Сылдырлайды сылдыр су. Мөлдір суға қолыңды жу. Жуынсаң сен әрдайым, Аппақ бетің маңдайың. Тазалықтың досы, Су дегенің осы. (мәдени-гигиеналық дағдылар, көркем сөз)				
Күндізгі ұйқы 13.00 - 15.10	«Тазша бала» ертегісін оқып беріп, балаларды ұйықтату. (көркем әдебиет)				
Бірте-бірте тұрғызу, сауықтыру шаралары 15.10 - 15.30	Жалпақтабандықтың алдын алу мақсатында денсаулық жолдарымен жүру. Алған білімдерін бекітіп, мәдени-гигиеналық дағдыларын орындау. (мәдени-гигиеналық дағдылар, дербес әрекет, дене шынықтыру)				
Бесін ас 15.30 - 16.00	Гигиеналық дағдылар Мақсат-міндеттері. Балалардың беті-қолын жуып, таңғы асқа отыруы. Ас ішу мәдениетімен таныстырып				

	<p>отыру. Қасық, шанышқыны дұрыс пайдалануды үйрету. Асты сөйлемей ішу. Астан соң беті-қолды жуу. А. Меңжановтың "Тазалықтың досы". Сылдырлайды сылдыр су. Мөлдір суға қолыңды жу. Жуынсаң сен әрдайым, Аппақ бетің маңдайың. Тазалықтың досы, Су дегенің осы. (мәдени-гигиеналық дағдылар, көркем сөз)</p>				
<p>Балалардың дербес әрекеті (баяу қимылды ойындар, үстел үсті ойындары, бейнелеу әрекеті, кітаптар қарау және тағы басқа әрекеттер) 16.00 - 17.15</p>	<p>Сөйлеуді дамытудан ойын-жаттығу "Шырша туралы әңгіме құрастыру". Мақсат-міндеттер: балалардың әңгіме жанры туралы білімдерін тиянақтау; әңгіме және тақпақ, жұмбақ туралы ұғымдарды жетілдіру; шыршаның өсу ерекшелігі мен адамның өмірінде алатын ойны туралы ұғымдар жиынтығын қалыптастыру.</p> <p>Дамытушылық жаттығу. "Қандай және қанша айырмашылық бар?" Мақсат-міндеттері. Балалардың қабылдауын,</p>	<p>Көркем әдебиеттен ойын-жаттығу "Шыршаның басынан өткізген хикаясы". Мақсат-міндеттер: балаларды С. Дүйсенбиевтің "Шырша да жылайды" әңгімесі мазмұнымен таныстыру; оларға шырша туралы мәтін мазмұнын түсінгендерін сұрақтарға толық жауаптарды қайтару арқылы жеткізуге білуге үйрету.</p> <p>Сурет салудан ойын-жаттығу "Шырша". Мақсат-міндеттер: балаларды шырша пішінін салу техникасын игерту; бор арқылы шыршаның діні мен бұталарын салып,</p>	<p>Қоршаған ортамен танысудан ойын-жаттығу "Қырау". Мақсат-міндеттер: балалардың жансыз табиғат құбылысы қырау туралы түсініктерін кеңейту.</p> <p>Дидактикалық ойын. "Көңілді қыстырғыштар". Мақсат-міндеттер: қыстырғыштар арқылы саусақ моторикасын дамыту, шығармашылық қабілетін дамыту. Ұсынылған бірнеше фигуралардың ішінен дұрысын тандау. Мектеп жасына дейінгі баланың сөздігін кеңейтуге және белсендіруге,</p>	<p>Театрды сахналау. "Күшік досын қалай тапты" ертегі желісін сахналау. Мақсат-міндеттер. Балаларды ертегі мазмұнымен таныстыру, сұрақтар бере отырып, ертегінің желісі бойынша әңгімелеуге үйрету. (көркем әдебиет)</p> <p>Мүсіндеуден ойын-жаттығу "Аяз ата". Мақсат-міндеттер: балаларды ермексаздың бөлшектерін домалату, созу, есу әдістерін пайдалана отырып аяз атаны мүсіндеуге үйрету.</p> <p>Құрастырудан ойын-жаттығу "Жаңа жылдық</p>	

	<p>зейінін, ойлауын дамыту; ақылдылыққа, байқампаздыққа тәрбиелеу. Керекті құрал-жабдықтар. Жұп суреттер (бірінші суретпен салыстырғанда, екінші суретте бірнеше өзгеріс бар). Барысы. Педагог балаларға бірінші суретті көрсетеді, ал кейін сондай екінші суретке қарауға ұсынады. Балалар екінші суретте, бірінші суретке қарағанда не өзгергенін айтады, айырмашылықтары н табады.</p> <p>(қоршаған ортамен танысу, сөйлеуді дамыту, қазақ тілі)</p>	<p>жасыл бояуға малынған сорғышпен жақпалап, қылқандарын жасап шығару дағдысын қалыптастыру.</p> <p>Математика негіздерінен ойын-жаттығу</p> <p>"Ең биік шыршаны іздегенде".</p> <p>Мақсат-міндеттер: балалардың заттардың биіктігі жөніндегі ұғымдарын жетілдіру; реттік сан туралы ұғымдарын қалыптастыра бастау; заттардың биіктігін саусақтар арқылы өлшеп, салыстыру тәсілімен таныстыру.</p>	<p>сондай-ақ есте сақтау мен ойлауды дамытуға ықпал ету.</p> <p>(сөйлеуді дамыту, қоршаған ортамен танысу)</p> <p>Дамытушылық жаттығу.</p> <p>"Не өзгерді?"</p> <p>Мақсат-міндеттері. Балалардың қабылдауын, зейіндерін, есте сақтауын дамыту; байқампаздыққа, зеректікке тәрбиелеу. Керекті құрал-жабдықтар: Әртүрлі заттар мен ойыншықтар. Барысы. Педагог балалардың алдына таныс ойыншықтар мен заттарды ұсынады. Алдымен, саны 6 басталып, ал кейін 10-12 дейін жеткізілуі мүмкін. Балалар ойыншықтарды бір қатарға орналастырғанда олардың реттік нөмірін айтады. Балалар көздерін жұмады, педагог</p>	<p>сыйлық"</p> <p>Мақсат-міндеттер: балаларды қалдық материал: бірреттік қағаздан жасалған табақшадан, мақта және қағаздан аяз атаны құрастыруға үйрету.</p>	
--	--	---	---	--	--

			қатардағы ойыншықтардың орналасуын өзгертеді. Балалар көздерін ашады, қай ойыншықтың қай жерге ығысқанын айтады. (сөйлеуді дамыту, математика негіздері, қоршаған ортамен танысу)		
Балалармен жеке жұмыс	Бала тілін дамыту. Тақпақтар айтқызу. "Күміс қар" (Әли Ысқабаев) Қырларды жапты күміс қар, Далада жаңа тыныс бар. Бұталар жалт-жұлт етеді Кәдімгі бейне хрусталь. (сөйлеуді дамыту, көркем әдебиет)	Жаңылтпаштар жаттайық. 1) Торта қойдым, Орта қойдым, Жорта қойдым. 2) Топ бала, топ бала, Ойнап жүр, топтала. Зымырап допты ала Қуады көп бала. 3) Қырық құрықтық Сырық қырықтық. (сөйлеуді дамыту, көркем әдебиет)	«Суреттер құрастыру». Мақсат-міндеттері. Балаларға ұсақ суреттерден бір мазмұнды сурет құрастыруды үйрету, әңгіме құрастыра білу, тіл байлығын, ой-өрісін дамыту, әртүрлі мазмұнды суреттер құрастыруға балалардың қызығушылығын арттыру. (сөйлеуді дамыту, танымдық дағдылар)	«Үй құрылысының ретін көрсет». Мақсат-міндеттер: түстерді ажыратуға жаттықтыру; ойлау қабілеттерін, қабылдау, ес, зейін үрдістерін дамыту. Құрал-жабдықтары: баланың саны қарай әртүрлі түсті жолақтар, пішіндер, үй суретінің үлгісі. Мазмұны: балаларға үйдің суретінің үлгісін көрсету. Балаларға әртүрлі жолақшаларды, пішіндерді таратып беру. Үлгіге қарап осы пішіндерден үйді құрастыруды ұсыну.	
Серуенге	Мақсат-міндеттер:				

<p>дайындық Серуен 17.15 - 17.40</p>	<p>- киімді дұрыс бүктеп салуға, ілуге, аяқ-киімді түзу қоюға машықтандыру; - өз бетінше жылдам және дұрыс ретпен киіне (шешіне) білуді дағдыландыру; - шкафқа ілінген, қойылған бас киім, киім, аяқ-киім сияқты заттарды өз орындарын біліп, тәртіпті сақтауды ұстануға тәрбиелеу; - ауа райына сай киінгенін қадағалай білуге, киімді, аяқ-киімді таза ұстауға баулу; - көмек көрсете білуге, алғыс айтуға тәрбиелеу. - сапқа тұру кезінде 1-ден 5- ке дейін саналып тұру. (дербес әрекет, математика негіздері)</p>				
<p>Серуеннен оралу 17.40 - 17.50</p>	<p>Түскі серуендегі бақылауды жалғастыру. (қоршаған ортамен танысу, сөйлеуді дамыту, көркем әдебиет)</p>				
<p>Балалардың дербес әрекеті (баяу қимылды ойындар, үстел үсті ойындары, бейнелеу әрекеті, кітаптар қарау және тағы басқа әрекеттер)</p>	<p>Балаларды киімдерін жүйелі шешінуге дағдыландыру, шкаф сөрелеріне киімдерін орналастыру, қолдарын жуу. (мәдени-гигиеналық дағдылар, дербес әрекет)</p> <p>Кітап бұрышында: өткен тақырыптар бойынша суреттерді қарау, сипаттау; ертегілерді есте жаңғырту, кейіпкерлердің сөздерін қайталау. (қарым-қатынас іс-әрекеті)</p> <p>Музыкалық аспаптармен ойындар. Ертеңгілікке дайындық. (музыка)</p> <p>Өнер бұрышында "Тәуелсіз - Қазақстаным" тақырыбында сурет салу, жапсыру, мүсіндеу. (шығармашылық іс-әрекет, бейнелеу іс-әрекеті)</p> <p>Логикалық ойындар, басқатырғыштар, санамақтар, домино ойындары. Пысықтау. (танымдық іс-әрекет, зерттеушілік іс-әрекет)</p> <p>Табиғат бұрышын зерттеу, салыстыру, танысу, пысықтау жұмыстары. (зерттеу іс-әрекет, қарым-қатынас іс-әрекеті)</p>				
<p>Балалардың үйге қайтуы (ата-аналарға кеңес) 17.50 - 18.30</p>	<p>"Балаңызға қандай ойыншық таңдайсыз" атты сауалнама.</p>	<p>"Тәуелсіздік - тірегім" тақырыбында газет көрмесі.</p>	<p>"Балаңыздың күн режимін қалай сақтаймыз" тақырыбында әңгімелесу.</p>	<p>Жаңа Жылды қарсы алу туралы әңгіме. Мерекеге өлеңдер мен әндерді үйрену.</p>	

Білім беру ұйымы	 «Бағлан» бөбекжайы МКҚК				
Топ/сынып	Ересек топ				
Тобы, топтың реттік саны, атауы	«Балдәурен»				
Балалардың жасы	4 жасар балалар				
Педагогтің аты-жөні	Усенбаева Улбала, Балқыбекова Гүлжазира				
Жоспардың құрылу кезеңі	19.12-23.12.2022ж.				
Апта күндері	<i>Дүйсенбі</i>	<i>Сейсенбі</i>	<i>Сәрсенбі</i>	<i>Бейсенбі</i>	<i>Жұма</i>
Күн тәртібі	19.12.2022	20.12.2022	21.12.2022	22.12.2022	23.12.2022
Балаларды қабылдау	Таңғы сүзгі: балалардың терісін, дене қызуын, сыртқы келбетін тексеру. Балаларды жақсы көңіл күймен қарсы алу және оларға қолайлы жағдай жасау. Баланың көңіл күйін, оның жеке пікірін, қызығушылығын анықтау. (сөйлеуді дамыту)				
Ата-аналармен әңгімелесу, кеңес беру Балалардың дербес әрекеті (баяу қимылды ойындар, үстел үсті ойындары, бейнелеу әрекеті, кітаптар қарау және тағы басқа әрекеттер) Таңертеңгі жаттығу 08.00 - 08.40	«Баланыздың неге бейім екендігін байқадыңыз ба?» тақырыбында әңгімелесу, кеңес беру.				
	"Бөлме өсімдіктерін суғару". Мақсат-міндеттер: өсімдіктердің жарық пен ылғалды қажет етуі туралы балалардың білімдерін кеңейту, ылғалды сүйетін және құрғақшылыққа төзімді, фотофильді, көлеңкеге төзімді өсімдіктерді жапырақтарынан қалай тануға	"Шешіну бөлмесінің шкафындағы тәртіп". (тәрбиешінің көмекшісімен бірге) Мақсат-міндеттер: балаларды жеке киім шкафтарында тәртіпті сақтауға үйрету: шкафты киім мен аяқкиімнен босату, сөрелерді дымқыл шүберекпен сүрту және киімді орнына мұқият бүктеу. Еңбекқорлыққа,	"Орындықтарды жуу" Мақсат-міндеттер: балаларды тәрбиешінің көмекшісіне жәрдемдесуге, топтық бөлмедегі орындықтарды таза ұстауға үйрету, оларды дымқыл шүберекпен сүртіп, орындарына қоюды үйрету. Еңбек дағдыларын дамыту, жұмыс кезінде мәдени - гигиеналық	"Біз орындықтарды орнына орналастырамыз". Мақсат-міндеттер: еңбек дағдыларын дамытуды жалғастыру; тапсырманы жылдам, мұқият орындау. (сөйлеуді дамыту, еңбек дағдылары)	"Өз төсегімізді жинауды үйренеміз". Мақсат-міндеттер: балалардың өз төсегіне күтім жасау бойынша біліктері мен дағдыларын қалыптастыру; ұқыптылыққа, басқа біреуге көмектесуге ұмтылуға тәрбиелеу; еңбекке ұқыпты қарауға тәрбиелеу; өзіне-өзі қызмет көрсету бойынша дербестігі мен дағдыларын дамыту. (сөйлеуді дамыту, еңбек дағдылары)

	<p>болатындығын үйрету. Сумен және өсімдіктермен жұмыс кезінде дәлдікті, өз іс-әрекеттеріне сенімділікті, еңбек дағдыларын дамыту. Қоршаған табиғатқа ұқыпты қарауға, оған қамқорлық жасауға тәрбиелеу. (сөйлеуді дамыту, еңбек дағдылары)</p>	<p>тәртіпті сақтауға тәрбиелеу. Ұжымда ұйымдасып еңбек етуді үйрету. (сөйлеуді дамыту, еңбек дағдылары)</p>	<p>талаптарды сақтау қабілетін қалыптастыру. Ересектерге көмектесуге деген ынтаны, олардың жұмысын құрметтеуге тәрбиелеу. (сөйлеуді дамыту, еңбек дағдылары)</p>		
	<p>"Домино" дидактикалық ойыны. Мақсат-міндеттер: баланың топтамалар жайлы білімдерін дамыту, пысықтау; сәйкес заттың бейнесін тауып дұрыс атауға, оның атқаратын қызметі жайында бір сөйлемді құрастыруға дағдыландыру; қабылдау, зейін, ойлау қабілеттері, ұсақ қол моторикасын желілдіру. Ойын шарты. Суреттері сәйкес келетін карточкалардың</p>	<p>«Спорт-лото». Мақсат-міндеттер: балаларға спорт түрлерін үйрету, олардың бір-бірінен айырмашылығын танып білу; спортқа деген қызығушылығын арттыру. Ойын атрибуттары: спорт түрлеріне байланысты суреттер. Ойынның барысы: балаларға спорт түрлері салынған сурет карточкасы үлестіріліп беріледі. Оны балалар тиісті суреттермен жабады. Карточканы кім бұрын жауып болса,</p>	<p>Санамақ Бір дегенің - білеу, Екі дегенің - егеу, Үш дегенің - үскі, Төрт дегенің - төсек, Бес дегенің - бесік, Алты дегенің - асық, Жеті дегенің - желке, Сегіз дегенің - серке, Тоғыз дегенің - торқа, Он дегенің - оймақ, Он бір - қара жұмбақ. (сөйлеуді дамыту, математика негіздері) "Үй салу" ойыны. Мақсат-міндеттер:</p>	<p>"Лото" үстел үсті ойыны (геометриялық пішіндер). Мақсат-міндеттер: балалардың зейіндерін тұрақтандыру, логикалық ойлау қабілетін дамыту; заттарды топтастыруға дағдыландыру; байқампаздыққа тәрбиелеу. Әр бала бір геометриялық пішінді алып, сол пішінге ұқсас заттар бейнеленген карточкаларды таңдайды. (математика негіздері)</p>	<p>"Қыс мезгілінің суретін құрастыр" дидактикалық ойыны. Мақсат-міндеттер: баланы бірнеше бөліктерден тұратын, тұтас суретті құрастыра білуге үйрету, төзімділікке, бастаған істі аяқтауға тәрбиелеу. Сурет бөліктерін таңдағанда қателеспей, кім тез өз суретін құрастырып, дұрыс атайды сол жеңімпаз атанады. Ойын іс-әрекеті. Тұтас суретті құрастыру үшін тиісті бөлшектерін іздестіру. Қажетті құралдар. Бірнеше бөлікке бөлінген түрлі заттардың суреттері (көлемдері 7×8 см карточкалар). (танымдық дағдылар)</p>

	<p>біріне қатарлап тізіп қою, кім бұрын барлық карточкаларын қояды, сол жеңіп шығады. Қажетті құралдар: бірдей қос суреттер, әртүрлі объектілердің бейнеленген көлемдері 5×6 см карточкалар. (танымдық дағдылар)</p>	<p>сол жеңіске жетеді. (сөйлеуді дамыту)</p>	<p>балаларды үлгіге қарап, үйді құрастыруға машықтандыру; қиялды, зейінді дамыту; ұсақ моторикасын дамыту. Ойын құралдары. "Лего" немесе ағаш құрылыс ойыншықтары. Тәрбиеші өз ойларынан үйлер құрастыруды ұсыну мүмкін.</p>	<p>"Әсем мұнара" құрылыс ойыны. Мақсат-міндеттер: Геометриялық пішіндерден, текшелерден мұнара жасау. (құрастыру)</p>	<p>"Бояу беттеріндегі суреттерді бояу". Мақсат-міндеттер: балалардың қуанышты эмоцияларын ояту. Қыс мезгілін бояу. (сурет салу)</p>
<p>Жалпы дамыту жаттығулары</p> <p>1. Бастапқы қалып: дене тік, аяқ бірге, қолды жанына жіберу. 1 - қолдарымен иықтарын құшақтап, саусақтарын жұму; 2 - бастапқы қалыпқа келу. (жаттығу 4 рет қайталанады).</p> <p>2. Бастапқы қалып: дене тік, аяқ бірге, қол белде. 1 - оң аяқты ұшымен алдына қою; 2 - бастапқы қалыпқа келу. (Осы жаттығу сол жақпен қайталанады, 4 рет).</p> <p>3. Бастапқы қалып: дене тік, аяқ бірге, қолды жанына жіберу. 1 - 2 - алға еңкейіп, саусақтарын еденге тигізу; 3 - 4 - бастапқы қалыпқа келу. (жаттығу 4 рет қайталанады).</p> <p>4. Бастапқы қалып: арқаға жатып, қолды дене тұсында ұстау. 1 - тізені бүгіп, қолымен құшақтап, басын тізесіне тигізу; 2 - бастапқы қалыпқа келу. (жаттығу 3 рет қайталанады).</p> <p>5. Бастапқы қалып: арқаға жатып, қолды дене тұсында ұстау. Бүгілген аяқтарымен ""велосипед"" тебу, 1-8 сандары аралығында санау арқылы аяқтарын айналдыру; үзіліс жасап, қайта айналдыру.</p> <p>6. Бастапқы қалып: аяқты қайшылап отыру, қол белде. 1 - денені оң жаққа бұрып, оң қолын жанына жіберу; 2 - бастапқы қалыпқа келу. (жаттығу сол жаққа қайталанады, 4 рет).</p> <p>7. Бастапқы қалып: дене тік, аяқ бірге, қол белде. 1 - 4 дейін санап, оң аяқпен секіру, 5-8 дейін санап, сол аяқпен секіру, балалар педагогтің санауы бойынша секіру жаттығуларын орындайды, арасында үзіліс жасап, қайтадан секіреді. (мәдени-гигиеналық дағдылар, дербес әрекет, дене шынықтыру)</p>					
<p>Таңғы ас 08.40 - 09.20</p>	<p>Гигиеналық дағдылар Балаларды қолын жуар алдында жеңдерін түріп, бетін су шашпай жууға үйрету; дәретханадан кейін және қажет болғанда қолды жуу мүмкіндігін күшейту. Көркем сөз</p>				

	<p>Дос бол сабын, сумен сен, Жиі-жиі жуын сен, Таңертен де кешке де, Жуын күндіз-кешке де, Жуын күндіз-түсте де, Жуын тамақ алдында, Жуын тамақ соңында, Жуын ұйықтар кезінде, Жуын тұрған мезгілде.</p> <p>(мәдени-гигиеналық дағдылар, көркем сөз)</p>				
<p>Ұйымдастырылған іс-әрекетке дайындық 09.20 - 09.30</p>	<p>"Жаңа жыл" мерекесіне арналған тақпақтар жаттау. (сөйлеуді дамыту, көркем әдебиет, қазақ тілі)</p>	<p>Аяз ата туралы тақпақ жаттау. (сөйлеуді дамыту, көркем әдебиет, қазақ тілі)</p>	<p>Қыс мезгілінің ерекшеліктері туралы әңгімелесу. (қоршаған ортамен танысу, сөйлеуді дамыту, көркем әдебиет, қазақ тілі)</p>	<p>Шырша туралы тақпақтар жаттау. (сөйлеуді дамыту, көркем әдебиет, қазақ тілі)</p>	<p>Жасыл шыршаны бақылау. (сөйлеуді дамыту, көркем әдебиет, қазақ тілі)</p>
<p>Білім беру ұйымының кестесі бойынша ұйымдастырылған іс-әрекет 09.30 - 10.30</p>	<p>Дене шынықтыру "Гимнастикалық қабырғаға өрмелеу". Мақсат-міндеттер: гимнастикалық қабырғаның тақтайшаларынан ұстап, ажырамай, өрмелеу, гимнастикалық орындықтың үстімен баланың екі адымындай қашықтықтағы кубиктерден аттап, жүру және арақашықтықтары 40 см кеглилардың арасымен оң және сол аяқпен секіру, допты қабырғаға</p>	<p>Қазақ тілі "Жаңа жылдық сыйлықтар". Мақсат-міндеттер. Балалардың ұғымындағы қысқы мерекелер жайлы білімдерін кеңейту; жаңа жыл мерекесі туралы түсініктерін дамыту; сын есім және үстеу сөздер жайлы түсініктерін қалыптастыру.</p> <p>Музыка "Жасыл шырша жанында" Мақсат-міндеттер. Балалардың шырша және Аяз ата</p>	<p>Дене шынықтыру "Аяз-Ата сыйлығына жетейік". Мақсат-міндеттер: балаларды тепе-теңдікті сақтай отырып, бөренемен жүруге; қолдың түрлі қалпымен үрленген доптан (бір-бірінен қашық қойылған 5-6 доп арқылы кезекпен) аттап өтуге үйрету.</p>	<p>Музыка "Шырша жыры". Мақсат-міндеттері: балалардың шырша туралы әнді қызығушылықпен тыңдап, әннің сөздік мазмұнын эмоционалды қабылдай білу қабілетін қалыптастыру; топта ән айту қабілетін жетілдіру.</p>	<p>Дене шынықтыру "Аяз-атамен ойындар жарысы". Мақсат-міндеттер: балаларды қолын беліне қойып, екі жаққа айналуға; еденнен 20-25 см көтерілген баспалдақ тақтайдан аттап өтуге үйрету.</p>

	лақтыру жаттығуларына үйрету.	туралы әндерге қызығушылығы мен ықыласын ояту; әнді көтеріңкі көңіл-күйде, эмоционалды қабылдай білуге үйрету; музыкалық жетекшімен ілесе ән айту қабілетін жетілдіру; әндегі ырғақтың сипатын сезіне білу қабілетін дамыту; ән айтуда дұрыс тыныс алу дағдысына үйрету; музыка әуенімен бірге би қимылдарын орындауда ептілікке, дәлдікке үйрету; музыкадағы контрастық бөлімдерді ажырата білуге үйрету; жаңа жыл туралы ұғым беру. Балалардың шырша туралы әнді тыңдау кезінде зейінін және Аяз ата туралы әнді айтуда есте сақтау қабілетін дамыту; әннің сөздік мағынасын түсіне білуге үйрету; музыкалық жетекшімен және топпен ілесе ән айту қабілетін жетілдіру;			
--	-------------------------------	--	--	--	--

		топпен ән айту кезінде ырғақты сезіне білу қабілетін дамыту; би қимылдарын орындауда ептілікке, дәлдікке үйрету. Балаларды мәдени қарым-қатынас пен адамгершілік ережелеріне тәрбиелеу; оқу қызметіне белсенділіктері мен қызығушылықтары н арттыру.			
Серуенге дайындық Серуен 10.30 - 12.10	Балаларды өз киімдерін тануға, атауға, өз шкафын таңбалауыш арқылы табуға үйрету. (мәдени-гигиеналық дағдылар, дербес әрекет)				
	Ауа райына қарай қардың өзгеруін байқау. (қоршаған ортамен танысу, сөйлеуді дамыту, көркем әдебиет) Болжау. Аязды күні қар жауса – күн жылынады. Суықтан қорықпа – суық сумен жуын. Мақал-мәтел Қыс қандай болса, жаз да осындай. Байқау: Жылы күндері жауған қар жабысқақ болады , қар жабысқақ , аққала жасауға ыңғайлы туралы	Күннің ұзақтығын байқау. (қоршаған ортамен танысу, сөйлеуді дамыту, көркем әдебиет) Мақал-мәтел. Егер жұмыс болмаса, кешке дейін күн де ұзақ. Бақылау: желтоқсанда күн қысқа, түн ұзақ, соған назар аудару. Балалардың сөздік қорының құрамына көңіл бөлу, табиғатқа қызығушылығын арттыру. Қимылды ойын.	Қар жауғаннан кейінгі ағаштардың жайы қандай? (қоршаған ортамен танысу, сөйлеуді дамыту, көркем әдебиет) Мақал-мәтел. Желтоқсанда қыс ақ мамық төсейді. Ал аяз өзен арқылы көпірлер тұрғызады. Бақылау: қар жауғаннан кейін ағаштың қалпы қандай әдемі екеніне балалардың көңілін аударту. Кішкентай ағаштар	Ағаш пен бұталарды бақылау (ағаштар: қайың, шырша, алма ағашы; бұталар: жұпаргүл, шие). (қоршаған ортамен танысу, сөйлеуді дамыту, көркем әдебиет) Көркем сөз. «Қарағай». Тау баурайын - жағалай, Биік-биік қарағай. Оқтай түзу бойлары, Шымыр өскен баладай.	Құстарды бақылау (сары шымшық, бозторғай, сауысқан, торғай, көгершін). (қоршаған ортамен танысу, сөйлеуді дамыту, көркем әдебиет) Көркем сөз. Шыр-шыр еткен торғайды. Қорғамасаң болмайды, Кіп-кішкентай торғайлар, Бақшамызды қорғайды. Жұмбақ. Қалқып тұрып аспанда, Үн шығарып сан қилы, Өнеріне басқанда, Тұла бойың балқиды. (Бозторғай) Бақылау: құстардың атауын есте сақтау, ұшып келетін құстарды

<p>болатынын балаларға түсіндіру , ал аязды күндері қар үгітіліп, құрғап тұрғанда ештеңе жасауға болмайды. Ауа қысымының өзгеруіне байланысты қардың өзгеретінін бақылатып отыру, қардың өзгеру себептерін тереңдете түсіндіру.</p> <p>Қимылды ойын: «Бәйге» (дене шынықтыру)</p> <p>Мақсат-міндеттері. Балаларды әртүрлі жарысқа қатысуға үйрету. (кім бұрын жылжиды, кім бұрын озады сол жеңіске жетеді)</p> <p>Балаларды достарының жеңісіне жеткеніне қуануға үйрету.</p> <p>Еңбек: Мақсат-міндеттері. Қардан жолды тазартуға тәрбиешіге көмектестіру. Тәжірибе. Қардың қасиеттері.</p> <p>1. Аязды күні қарды қолғаппен алса, ол жабыспайды, шашылады.</p>	<p>«Бермеймін». (дене шынықтыру)</p> <p>Мақсат-міндеттер. Қалың қар үстінде шеңбер жасау. Әркім қасында тұрған баланы белгі бойынша өзіне тартып қалады. Балаларды күшті болуға, шыдамдылықпен ойын ережесін бұзбауға тәрбиелеу.</p> <p>Еңбек: ауланы түскен бұтақтардан жинастыруға, тәрбиешіге көмектесуге ынталандыру, әр баланың еңбекке жүйелі қатысуын қамтамасыз ету.</p> <p>(еңбек іс-әрекеті)</p> <p>Өз бетімен ойындар: балалардың ойын уақытында бір-біріне деген қарым-қатынасын түзету, қылықтарымен істерін айқындау, өз көзқарасында тұрақты болу; құрдасының ойы мен өзінің ойын сәйкестендіріп, ойыншықтарды, рөлді және міндеттерді</p>	<p>үшкір дөңгелек тебетейге оранды, кейбір ағаштың бұтақтары бұғының мүйізі сияқты, кейбіреуі тоқыма жіп сияқты, мақталы шар сияқты. Балаларды ағашты күтуге үйрету. Қар басқан ағаш бұтақтары майысып тұрады, ол қалың қарды ақырындап түсіру керек екенін түсіндіру. Ағаштар жапырақтарын неге түсіретінін түсіндіру. Балаларды табиғатты сүйюге үйрету. Олардың өз сөзінен алған әсерлерін айтуға үйрету.</p> <p>Қимылды ойын «Аю апанында». (дене шынықтыру)</p> <p>Балаларды әртүрлі бағытта жүгіруге, жылдам қозғалысқа үйрету.</p> <p>Еңбек: бұтақтарды қардан сілкіп тазарту. Балаларға ағаштарды ажыратуды үйрету. Олардың эстетикалық</p>	<p>Бақылау. Балалардың назарын ағаштардың және бұталардың сыртқы сұлулығына аудару (жапырақ жоқ). Ағаштың сыртқы түрлерін ажырата білуге жаттықтыру (ағаштың пішіні, бұтаның орналасуы, тамырдың түрі мен сыртқы пішіні); ағаштар: терек, қайың, шырша, гүлшетен, алма ағашы; бұталар: долана, жұпаргүл, шие. Балаларға аяз кезінде ағаш бұталарының тез сынғыш болатынын түсіндіру. Балаларды ағаштарға сүйіспеншілікпен қарауға тәрбиелеу.</p> <p>Қимылды ойын «Шаңғы жарысы». (дене шынықтыру)</p> <p>Дыбыс белгісіне көңіл бөлу (шанада отырып, аяқпен итеру; үстінде отырып, қолмен итеру).</p> <p>Дене шынықтыру әрекетінде алған білімдерін іс</p>	<p>белгілеріне сай ажырата білу (көлемі және түстеріне байланысты). Әр түрлі құстардың қозғалысы мен ерекшеліктерін ескере білуге үйрету (сауысқанның қадамы үлкен; торғай екі аяғымен секіреді; көгершін - жиі, ұсақ қадамдар жасайды т.б.) Құстар ұшып жүргенде немесе отырғанда жақсы көрінеді, егер олар ағаштың бұталарында отырса ажырату қиынға соғады. Құстарға қыста азық табу қиын болатындығын түсіндіру. Оларды қосымша тамақтандырып тұру керектігін түсіндіру.</p> <p>Қимылды ойын «Қарғалар». (дене шынықтыру)</p> <p>Ойынға деген қызығушылықтарын арттыру</p> <p>Еңбек: қыстың күні құстарға далада тамақ беруге баулу. (еңбек іс-әрекеті)</p> <p>Берілген тапсырмаға жауапты болу: өз еңбегіне қанағаттана білу.</p> <p>Өз бетімен ойындар. Балаларға өз рөлдерін және құрбыларының рөлдерінің мазмұнын есте сақтай білуге үйрету; ойын барысында балаларды 2-3</p>
---	---	---	--	---

	<p>2. Қарға су құйсаң, одан қаршық жасауға болады. Қар дымқыл әрі жабысқақ, болады. Қортынды. Бұдан біз қардың дымқылдығынан қар әдемі тұтас түрде болатындығын байқадық. (еңбек іс-әрекеті)</p>	<p>бөлісудегі қимыл іс-әрекеттерін сыпайы түрде аңғарта білуін дамыту.</p>	<p>танымын байыту. (еңбек іс-әрекеті) Өз бетімен ойындар: өз бетінше ойнау дағдыларын дамыту.</p>	<p>жүзінде қолданып, жарыстарға қатысуға ынталандыру. Еңбек: ағаш және бұта түптеріне қарды үю және еңбектің маңыздылығын білуге үйрету. Жақсы ынтамен еңбектенуге тәрбиелеу. (еңбек іс-әрекеті) Өз бетімен ойындар: алдынала ойын тақырыбына келісіп, рөлдерді бөлу, 3-4 баладан тұратын ойын топтарында бастаушылардың қимыл-әрекеттеріне басшылық жасау.</p>	<p>рөлде ойнауға баулу; бағыну, басқару, теңдік қарым-қатынас ережелерін білу.</p>
<p>Серуеннен оралу 12.10 - 12.30</p>	<p>Балаларды киімдерін жүйелі шешінуге дағдыландыру, шкаф сөрелеріне киімдерін жинау, қолдарын жуу. (мәдени-гигиеналық дағдылар, дербес әрекет)</p>				
<p>Түскі ас 12.30 - 13.00</p>	<p>Гигиеналық дағдылар Балаларды қолын жуар алдында жеңдерін түріп, бетін су шашпай жууға үйрету; дәретханадан кейін және қажет болғанда қолды жуу мүмкіндігін күшейту. Көркем сөз Дос бол сабын, сумен сен, Жии-жиі жуын сен, Таңертен де кешке де, Жуын күндіз-кешке де, Жуын күндіз-түсте де, Жуын тамақ алдында, Жуын тамақ соңында,</p>				

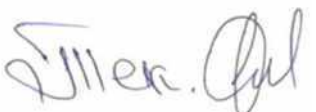
	Жуын ұйықтар кезінде, Жуын тұрған мезгілде. (мәдени-гигиеналық дағдылар, көркем сөз)				
Күндізгі ұйқы 13.00 - 15.10	«Жыл басына таласқан хайуанаттар» ертегісін оқып беріп, балаларды ұйықтату. (көркем әдебиет)				
Бірте-бірте тұрғызу, сауықтыру шаралары 15.10 - 15.30	Керуеттегі жаттығулар Көзімізді ашайық Аунап, қунап алайық, Ұйқымызды ашайық "Самал жел" - іште жатып, қолдары дене бойында. Бастарын сәл көтеріп, жел соққанын келістіру: "Ф-ф-ф". "Желдің желпуі" - іште жатып, қолдары дене бойында, қолдарын екі жаққа созу. "Жел бұлттарды айдайды" - тізені құшақтап жату. Аяқты құшақтап денемен адына-артына тербелу. (мәдени-гигиеналық дағдылар, көркем сөз, дене шынықтыру)				
Бесін ас 15.30 - 16.00	Алдына қойған асқа назар аударту; дастархан басында отыру мәдениеті, тамақтану мәдениетіне баулуға бағытталған жеке-дара жұмыс; этикет ережелері. (мәдени-гигиеналық дағдылар)				
Балалардың дербес әрекеті (баяу қимылды ойындар, үстел үсті ойындары, бейнелеу әрекеті, кітаптар қарау және тағы басқа әрекеттер) Балалармен жеке жұмыс 16.00 - 17.15	Жапсырудан ойын-жаттығу "Шырша ойыншықтары" Мақсат-міндеттер: балаларды шырша және шырша ойыншықтарының дайындамаларын қағаз бетіне орналастырып, жапсыруға үйрету. Математика негіздерінен ойын-жаттығу "Қапқа жасырынған сыйлықтар". Мақсат-міндеттер: балалардың заттарды көзбен көрмей-ақ бірден беске дейін санау	Қоршаған ортамен танысудан ойын-жаттығу "Жасыл шырша сыйлығы". Мақсат-міндеттер: балаларды шырша ағашының ерекшеліктерімен таныстыру; жаңа жылда шырша ағашын пайдалану себептері туралы білімдерін кеңейту. Театрды сахналау. Мақсат-міндеттер. «Жыл басына таласқан хайуанаттар» ертегі желісін қуыршақ театрымен сахналау. Ертегідегі	Көркем әдебиеттен ойын-жаттығу "Жаңа жыл қарсаңында". Мақсат-міндеттер: балаларды "Жаңа жыл қарсаңында" картинасының мазмұнымен таныстыра отырып, картинадағы әрекеттер арқылы эмоционалды жауаптар қайтара білуге үйрету. Дидактикалық ойын «Сиқырлы суреттер». Мақсат-міндеттер: балалардың логикалық ойлау қабілетін, ес, зейін,	Қоршаған ортамен танысудан ойын-жаттығу "Жасанған шырша". Мақсат-міндеттер. Балалардың жасыл шырша туралы түсініктерін кеңейту; жасыл шыршаның табиғаттың төрт мезгілінде жасыл болатындығын байқау дағдыларын жетілдіру; жасыл шыршаның қасиеттерін білуге деген қарапайым зерттеушілік іс-әрекет дағдыларын арттыру; Жаңа жылдық сыйлықтар туралы түсінік беру.	Сөйлеуді дамытудан ойын-жаттығу "Аққаламен сөздік жаттығулар тізбегі". Мақсат-міндеттер: балалардың тақпақ және жұмбақ ауыз әдебиет формалары жөнінде ұғымдарын қалыптастыруды жалғастыру; Жаңа жыл мерекесіне қатысты тақырыпты пысықтау. "Сипаттамасы бойынша таны" дидактикалық ойыны. Мақсат-міндеттер: сипаттау әңгімесін құрастыруды үйрету, зейіндерін, сөйлеу тілдерін дамыту, ұқсастықтары мен айырмашылықтарын

	<p>амалы туралы білімдерін кеңейту.</p> <p>«Көзінді жұмып, қолыңмен анықта». Ойынның мақсат-міндеттері: ұзын - қысқа, жуан - жіңішке, үлкен - кіші ұғымдарын бекіту. Ойынның құрал-жабдықтары: қарындаштар, таяқшалар. Ойынның мазмұны: балалар сипап сезу арқылы заттың ұзын не қысқалығын анықтайды. Ұзындығы әртүрлі қарындаштар алынады. Жүргізуші бір баланы шақырып, оған «көзінді жұм да, қарындаштың ұзын не қысқалығын анықта» деген тапсырма береді. (сөйлеуді дамыту)</p>	<p>рөлдік диалог сөздерді балалардың аша білуіне, қарым-қатынаста сыпайылықты сақтау іскерліктеріне мүмкіндіктер туғызу. (көркем әдебиет, қазақ тілі)</p>	<p>қабылдау үрдістерін дамыту. Ойынның құрал-жабдықтары: қиылған әртүрлі суреттер. Ойынның мазмұны: балалар алдарындағы үлгі бойынша қиындылардан тұтас суретті құрайды. Сурет бойынша әңгіме құрауды ұсыну. (танымдық дағдылар, сөйлеуді дамыту)</p>	<p>Шырша туралы көркем сөздер мен жұмбақтар арқылы балалардың тілі мен сөздік қорын молайту; ой белсенділігін, бақылау, талдау, тұжырымдар жасау дағдыларын және есте сақтауы мен ойлау қабілетін дамыту. Балалардың оқу қызметінде жасыл шыршаға қызығушылықтары н арттыру; бір-біріне мәдени қарым-қатынас пен ізгілік ережелеріне және жансыз табиғаттағы құбылыс ерекшеліктерін танып-білсем деген танымдық белсенділікке тәрбиелеу.</p> <p>Сурет салудан ойын-жаттығу "Шыршаның түрлі ойыншықтары". Мақсат-міндеттер: балаларды ұйымдастырып, ұжымдық сурет салу амалдарына бейімдеу; шырша</p>	<p>табуды. (сөйлеуді дамыту)</p> <p>Вариативті компонент. Математика негіздері "Уақыт түсінігі". Мақсат-міндеттер: балаларды уақыттың бөліктері туралы (таңертең, күндіз, кеш, түн) түсінік беру; тәулік бөліктерінің атауын; табиғат құбылыстарымен байланыстыруға үйрету; аптадағы күндердің атауын жаттау; балалардың бойында уақыт туралы түсінік қалыптастыруды жалғастыру.</p>
--	--	--	--	---	--

				бұталарына фломастермен қылқандарын, түрлі пішінді, түрлі түсті ойыншықтарды салу техникасын дағдыландыру.	
<p>«Қажетті сөзді тап». Мақсат-міндеттер: тапқырлыққа, ойланып жауап беруге үйрету. Ойын ережесі: тәрбиеші бір сөз атайды, балалар соған қажет заттардың атына байланысты сөздерді тез атауға тиісті. Мысалы: тоқылатын заттарды ата десе, балалар шұлық, шәлі, қолғап, жемпір деп жауап береді. Қайда, немен, кім тоқиды? - Фабрикада машинкамен, үйде бізбен тоқымашы тоқиды. - Тігілетін заттарды ата? Көйлек, етік, тымақ, көрпе, пальто, т.б.. - Қайда, немен, кім тігеді? (сөйлеуді дамыту,</p>	<p>Кел, жазайық. Мақсат-міндеттер: тиянақтылыққа, көркем жазуға, қалам ұстауға үйрету. Үзік сызықтарды салу білігін бекіту. Балаларға үлгілер таратылады. Суреттер мен жазулар үзік сызықтар арқылы беріледі. (сурет салу)</p>	<p>Дидактикалық ойын «Суретші қай жерде қателесті?» Мақсат-міндеттер: балалардың ойлау қабілетін дамыту, суреттегі сәйкессіздікті таба алға үйрету. Ойынның мазмұны. Тәрбиеші суретшінің «Қыс» тақырыбына сурет салғанын айтады. Балалардан оның бәрін дұрыс салғандығын тексеруді сұрайды. Балалар қыс мезгілінде болмайтын көріністерді тауып, оның қай мезгілде болатынын айтады. (қоршаған ортамен танысу, сөйлеуді дамыту)</p>	<p>Ойын "Барлық мамандықтар қажет, барлық мамандықтар маңызды». Мақсат-міндеттер: сөйлеуде белгілі бір кәсіптерге тән заттарды білдіретін зат есімдердің деративті жағдайының формасын бекіту. Жабдықтар: заттық суреттер; түрлі түсті қарындаштар немесе киізден жасалған қаламдар. Ойынның барысы: балаңызға оң жақта (сатушы, краншы), сол жақта (Суретші, ағаш ұстасы, кассир) қандай кәсіптерді көретінін айтуға шақырыңыз. Баладан парақтың төменгі жағындағы заттардың атын сұраңыз. Оған жұмыс үшін қандай зат қажет екенін</p>	<p>«Қолымда не бар?» ойыны. Мақсат-міндеттер. Мынадай ұғымдарды пысықтау: ұзын - қысқа, жуан - жіңішке, үлкен - кіші, оң - сол; кеңістік түсінікті пысықтау, қимылды, түсіну сезімдерін дамыту. Керекті материалдар. Табиғи материалдар: ұсақ тастар, жаңғақтар, таяқшалар. Ойынның мазмұны. Балалар қолын артына ұстайды. Тәрбиеші олардың қолыдарына үлкендігі түрліше, бірақ тегі бірдей екі затты, мысалы, үлкен және кішкентай тасты ұстатады. Балалар қолына қарамастан, оң қолында үлкен тас, сол қолында - кішкентай тас бар екенін айтуға тиіс. Балалар оның жауабының дұрыстығын тексереді. Енді тәрбиеші екінші баланың қолына жуандығы бірдей, ұзындығы әртүрлі екі</p>	

	<p>танымдық дағдылар, қазақ тілі)</p>			<p>анықтап, айтуын сұраңыз. Мысалы: Ағаш ұстасына қажет ... (сүргі). Краншыға қажет ... (көтергіш кран). Сатушыға қажет ... (таразы). Кассирге қажет ... (касса). Балаңызға сіз бастаған сөйлемді аяқтауды ұсыныңыз. Оған затты жұмыс үшін қажет адаммен байланыстыруды сұраңыз. (сөйлеуді дамыту, қоршаған ортамен танысу, қазақ тілі)</p>	<p>таяқша немесе жуандығы әртүрлі, ұзындығы бірдей екі қарындаш ұстатады. Топ алдына шақырылған балалар бір-біріне 2-3 жаттығу көрсетеді. Ешқандай қателік жібермеген балалар жеңімпаздар болып есептеледі. (математика негіздері, сөйлеуді дамыту, қазақ тілі)</p>
<p>Серуенге дайындық Серуен 17.15 - 17.40</p>	<p>Мақсат-міндеттер: - киімді дұрыс бүктеп салуға, ілуге, аяқ-киімді түзу қоюға машықтандыру; - өз бетінше жылдам және дұрыс ретпен киіне (шешіне) білуді дағдыландыру; - шкафқа ілінген, қойылған бас киім, киім, аяқ-киім сияқты заттарды өз орындарын біліп, тәртіпті сақтауды ұстануға тәрбиелеу; - ауа райына сай киінгенін қадағалай білуге, киімді, аяқ-киімді таза ұстауға баулу; - көмек көрсете білуге, алғыс айтуға тәрбиелеу. (дербес әрекет)</p>				
<p>Серуеннен оралу 17.40 - 17.50</p>	<p>Түскі серуендегі бақылауды жалғастыру. (қоршаған ортамен танысу, сөйлеуді дамыту, көркем әдебиет) Балаларды киімдерін жүйелі шешінуге дағдыландыру, шкаф сөрелеріне киімдерін орналастыру, қолдарын жуу. (мәдени-гигиеналық дағдылар, дербес әрекет)</p>				
<p>Балалардың дербес әрекеті(баяу қимылды ойындар, үстел үсті ойындары, бейнелеу әрекеті, кітаптар</p>	<p>Кітап бұрышында: өткен тақырыптар бойынша суреттерді қарау, сипаттау; ертегілерді есте жаңғырту, кейіпкерлердің сөздерін қайталау. (қарым-қатынас іс-әрекеті) Музыкалық аспаптармен ойындар. Ертеңгілікке дайындық. (музыка) Өнер бұрышында жаңа жыл тақырыбында сурет салу, жапсыру, мүсіндеу. (шығармашылық іс-әрекет, бейнелеу іс-әрекеті) Логикалық ойындар, басқатырғыштар, санамақтар, домино ойындары. Пысықтау. (танымдық іс-әрекет,</p>				

қарау және тағы басқа әрекеттер)	зерттеушілік іс-әрекет) Табиғат бұрышын зерттеу, салыстыру, танысу, пысықтау жұмыстары. (зерттеу іс-әрекет, қарым-қатынас іс-әрекеті)				
Балалардың үйге қайтуы (ата-аналарға кеңес) 17.50 - 18.30	«Баланың эмоциялық жағдайы».	«Баланыздың неге бейім екендігін байқадыңыз ба?»»	Кеңес беру. «Неліктен бала тыңдамайды?»»	Балалар отбасында өздері не істей алатындары туралы әңгімелесу.	«Айына бір рет отбасы күнін өткізу».

Білім беру ұйымы	 «Бағлан» бөбекжайы МКҚК				
Топ/сынып	Ересек топ				
Тобы, топтың реттік саны, атауы	«Балдәурен»				
Балалардың жасы	4 жасар балалар				
Педагогтің аты-жөні	Усенбаева Улбала, Балкыбекова Гульжазира				
Жоспардың құрылу кезеңі	26.12-30.12.2022ж.				
Апта күндері	<i>Дүйсенбі</i>	<i>Сейсенбі</i>	<i>Сәрсенбі</i>	<i>Бейсенбі</i>	<i>Жұма</i>
Күн тәртібі	26.12.2022	27.12.2022	28.12.2022	29.12.2022	30.12.2022
Балаларды қабылдау Ата-аналармен әңгімелесу, кеңес беру Балалардың дербес әрекеті (баяу қимылды ойындар, үстел үсті ойындары, бейнелеу әрекеті, кітаптар қарау және тағы басқа әрекеттер) Таңертеңгі жаттығу 08.00 - 08.40	Таңғы сүзгі: балалардың терісін, дене қызуын, сыртқы келбетін тексеру. Балаларды жақсы көңіл күймен қарсы алу және оларға қолайлы жағдай жасау. Баланың көңіл күйін, оның жеке пікірін, қызығушылығын анықтау. (сөйлеуді дамыту)				
	Ата-аналармен балаларды ертерек ұйқыға жатқызулары туралы әңгімелесу.				
	"Ойыншықтардағы тәртіп". Мақсат-міндеттері: жұмыс басталар алдында балаларға жұмыс алжапқышын киюді үйрету; ойыншықтарды тәртіпте ұстау: жуу, кептіру, сұрту және орнына қою. Еңбекқорлықты және тәртіпсіздікті көре білуді дамыту; сумен жұмыс кезінде ұқыптылықты дамыту. Өз еңбегі	"Төсектерді төсеуге күтушіге көмек көрсету". Мақсат-міндеттері: балаларды өз төсек-орындарын ажыратуға үйрету; ересектерге көмек көрсетуге деген ынтаны тәрбиелеу; жұмысқа деген ұмтылысты, тапсырылған іс үшін жауапкершілік сезімін тәрбиелеу. (еңбек дағдылары)	"Бөлме өсімдіктерін жуу". Мақсат-міндеттері: балаларға суару әдістері (тегенде, жапырақтардың астында) және ережелер (толтырмай, біркелкі суару) туралы түсінік беру; өсімдіктерге күтім жасау ниетін дамыту. Балаларды көмекке тарту, жабық өсімдіктер туралы балалардың ойларын нақтылау. (еңбек дағдылары)	Аквариумдағы балықтарды қоректендіру. Мақсат-міндеттер: балыққа қамқорлық жасауға үйрету, аквариумдағы балықтың әдеттеріне қызығушылық тудыру. (еңбек дағдылары)	"Кірлеген орамалдарды ауыстыру". Мақсат-міндеттер: еңбекке деген тұрақты қызығушылықтарын, тапсырманы тиянақты орындау ұмтылыстарын қолдау. Орамалдарды бөлек ұяшыққа ілуге үйрету. Еңбектенуге, ересектерге көмектесуге деген ниетке тәрбиелеу. (еңбек дағдылары)

	<p>мен басқа адамдардың еңбегін құрметтеуге тәрбиелеу. (еңбек дағдылары)</p>				
	<p>Дидактикалық ойын. «Көлеңкесін тап». Мақсат-міндеттер: балаларды әр аңның көлеңкесін тауып орналастыруға үйрету. Тілдерін дамыту. Аңдардың атауын атап, сипаттауға үйрету. (сөйлеуді дамыту, қоршаған ортамен танысу)</p> <p>Бояу беттеріндегі суреттерді бояу. Мақсат-міндеттер: балалардың қуанышты эмоцияларын ояту. Барысы: жаңа жылға дайындалып жатқан аңдардың суретін бояу. (сурет салу)</p>	<p>"Пішіндерді құрастыр" үстел үсті ойыны. Мақсат-міндеттер: қол қимылдарының икемділігін, дәлдігін, көз мөлшерін дамыту. Жаттығу барысы: жүргізуші балаларға есеп таяқшаларды таратып береді. Балалар солардан геометриялық пішіндерді жасап шығару керек. Төмендегідей тапсырмалар беріледі: төрт таяқшадан шаршы құрастыру; үш таяқшадан үшбұрыш құрастыру; үй құрастыру; жалауша құрастыру; жұлдызша құрастыру. (математика негіздері)</p>	<p>Санамақтар. Бірім - бір, Екім - екі, Үшім - үш, Төртім - төрт, Бесім - бес, Алтым - алты, Ауыр балтам, Қалды қалтам! Қырқылдауық, Қырма тауық! Олпық-солпық, Сен кір, сен шық! (көркем әдебиет, сөйлеуді дамыту)</p>	<p>"Лото" үстел ойыны. Мақсат-міндеттер: балаларды заттарды топтауға баулу, зейінді, байқауды дамыту. Балалар қыс мезгілінің, жаңа жылдық суреттердің жалпы атаулары бойынша жинайды. Құралдары: ойыншықтар, киім, тамақ және т. б. заттық карточкалар мен топтастыруға арналаған панно-карточкалар. (сөйлеуді дамыту)</p>	<p>Пирамидаларды құру жаттығулары. Пирамиданы құрайтын сақиналардың саны 8-10 дана. Мақсат-міндеттер: қолдың ұсақ моторикасын, көлемді, түсті ажырату қабілеттерін дамыту. (танымдық дағдылар)</p>
<p>Жалпы дамыту жаттығулары 1. Бастапқы қалып: дене тік, аяқ бірге, қолды жанына жіберу.</p>					

	<p>1 - қолдарымен иықтарын құшақтап, саусақтарын жұму; 2 - бастапқы қалыпқа келу. (жаттығу 4 рет қайталанады).</p> <p>2. Бастапқы қалып: дене тік, аяқ бірге, қол белде.</p> <p>1 - оң аяқты ұшымен алдына қою; 2 - бастапқы қалыпқа келу. (Осы жаттығу сол жақпен қайталанады, 4 рет).</p> <p>3. Бастапқы қалып: дене тік, аяқ бірге, қолды жанына жіберу.</p> <p>1 - 2 - алға еңкейіп, саусақтарын еденге тигізу; 3 - 4 - бастапқы қалыпқа келу. (жаттығу 4 рет қайталанады).</p> <p>4. Бастапқы қалып: арқаға жатып, қолды дене тұсында ұстау.</p> <p>1 - тізені бүгіп, қолымен құшақтап, басын тізесіне тигізу; 2 - бастапқы қалыпқа келу. (жаттығу 3 рет қайталанады).</p> <p>5. Бастапқы қалып: арқаға жатып, қолды дене тұсында ұстау.</p> <p>Бүгілген аяқтарымен ""велосипед"" тебу, 1-8 сандары аралығында санау арқылы аяқтарын айналдыру; үзіліс жасап, қайта айналдыру.</p> <p>6. Бастапқы қалып: аяқты қайшылап отыру, қол белде. 1 - денені оң жаққа бұрып, оң қолын жанына жіберу; 2 - бастапқы қалыпқа келу. (жаттығу сол жаққа қайталанады, 4 рет).</p> <p>7. Бастапқы қалып: дене тік, аяқ бірге, қол белде.</p> <p>1 - 4 дейін санап, оң аяқпен секіру, 5-8 дейін санап, сол аяқпен секіру, балалар педагогтің санауы бойынша секіру жаттығуларын орындайды, арасында үзіліс жасап, қайтадан секіреді.</p> <p>(мәдени-гигиеналық дағдылар, дербес әрекет, дене шынықтыру)</p>				
<p>Таңғы ас 08.40 - 09.20</p>	<p>Гигиеналық дағдылар</p> <p>Тамақтану мәдениетін қалыптастыру: қасықты дұрыс ұстау, сорпаны төкпеу, нанды үгітпеу, майлықты дұрыс қолдану, тамақ ішкенде сөйлемей.</p> <p>Мақсат-міндеттер: өзін-өзі күту, тамақтану, арақатынасу мәдениеті негіздерін дамыту.</p> <p>Асты-шашпай төкпей іш, Сораптамай баппен іш. Келген асты алдына Тауысып іш қалдырма. Тәрбиеші балалардың үстел үстінде дұрыс отыруларын қадағалайды.</p> <p>(мәдени-гигиеналық дағдылар, көркем сөз)</p>				
<p>Ұйымдастырылған іс-әрекетке дайындық 09.20 - 09.30</p>	<p>Жаңа жылдық сыйлықтар туралы әңгімелесу. (сөйлеуді дамыту, қазақ тілі)</p>	<p>Жасыл шырша туралы әңгімелесу. (сөйлеуді дамыту, қоршаған ортамен танысу)</p>	<p>Шырша туралы әндер жаттайық. Жаңа жылдық хикаялар айту. (сөйлеуді дамыту, көркем әдебиет)</p>	<p>Жаңа жылдық мәнерлеп тақпақтар айтайық. (сөйлеуді дамыту, көркем әдебиет)</p>	<p>Жаңа жылдық кездесу, сұхбат жүргізу. (сөйлеуді дамыту, қазақ тілі)</p>
<p>Білім беру ұйымының кестесі бойынша ұйымдастырылған іс-әрекет</p>	<p>Дене шынықтыру "Ұзындыққа секіру". Мақсат-міндеттер: 40 см қашықтықта</p>	<p>Қазақ тілі "Әңгімені мәнерлеп оқу "Біз қармен қалай ойнадық". Биік - аласа. Тар -</p>	<p>Дене шынықтыру "Қысқы ойындар". Мақсат-міндеттер: балаларды сапта бір-бірден аяқтың</p>	<p>Музыка "Аққаламен достасайық" Тақырыбы: балалардың әндегі</p>	<p>Дене шынықтыру "Қысқы эстафеталар". Мақсат-міндеттер: балаларды бір</p>

<p>09.30 - 10.30</p>	<p>орнынан ұзындыққа секіруге (6-8 рет) дағдыландыру; алдындағы допты баспен итеріп, доғаның астынан төрт тағандап еңбектеп өту және допты жоғары лақтыруға үйрету.</p>	<p>жіңішке". Мақсат-міндеттер. Балаларды «Біз қармен қалай ойнадық» әңгімесімен таныстыру; әңгіме жанры туралы түсінік беру; қысқы өзгерістер туралы білімдерін кеңейту, қысқы қызықтар жайлы түсініктерін қалыптастыру; «биік - аласа», «тар - кең» шамалары туралы түсініктерін бекіту, сөйлеу барысында қолдануға жаттықтыру; көргенімен естігенін сәйкестендіре білу біліктілігін, еске сақтау, қиял, көру зейінін, жағымды эмоцияларын дамыту. Зейінділікке, ұйымшылдыққа тәрбиелеу; қысқы ойындарға қызығушылықтарын арттыру.</p> <p>Музыка "Дала аппақ". Мақсат-міндеттер: балалардың әндегі</p>	<p>ұшымен жүруге; аяқтың ұшымен жүгіруге; құрсауларды домалатуға үйрету.</p>	<p>төмен және жоғары дыбыстарды ажырата білу қабілетін жетілдіру; музыкадағы ырғақты сезіне білу қабілетін дамыту; музыка әуенімен жүгіруге және алға-артқа секіру дағдысына үйрету; музыкалық аспаптардың дыбысын ажырата білу және музыкалық аспапта ойнау қабілетін қалыптастыруды пысықтау.</p>	<p>орында тұрып екі аяқпен секіруге үйрету.</p>
----------------------	---	--	--	---	---

		төмен және жоғары дыбыстарды ажырата білу қабілетін жетілдіру; музыкадағы ырғақты сезіне білу қабілетін дамыту.			
Серуенге дайындық Серуен 10.30 - 12.10	Балаларды өз киімдерін тануға, атауға, өз шкафын таңбалауыш арқылы табуға үйрету. (мәдени-гигиеналық дағдылар, дербес әрекет)				
	Қардағы іздерді бақылай білу (қоршаған ортамен танысу, сөйлеуді дамыту, көркем әдебиет) Көркем сөз. Ойын ойнап, міне біз, Қыс қызығын көреміз. Шанаға да мінеміз, Шаңғыны да тебеміз. Жұмбақ. Мен кетемін, ол қалар. (із) Бақылау: қарда түрлі іздердің қалатынын, соның ішінде құстардың ізі ерекше болатындығын айыра білу; құстардың ізі қосу амалы сияқты, әр құс әр түрлі із қалдырады; адамның да іздері әр түрлі, жан-жаққа	Өзенді бақылау (қоршаған ортамен танысу, сөйлеуді дамыту, көркем әдебиет) Жұмбақ. Туған жердің белбеуі, Шұбатылып қалыпты. Керемет-ау кернеуі, Тасты тесіп, жарыпты. (өзен) Мақал-мәтелдер. Бұлт өзеннен су алса ғана жауады. Бақылау: қыстағы су құбырлары жайлы түсініктерін анықтау. Бірінші көлдің жиегінде мұз пайда болады, ол жұқа, тез ерігіш; содан толығымен қалың мұз басады; көлдегі мұз үстімен адамдар жүреді, балалар коньки тебеді; мұздың үстін қар басады,	Қылқан жапырақты ағаштарды бақылау (қоршаған ортамен танысу, сөйлеуді дамыту, көркем әдебиет) Көркем сөз. Күн мұнайып тұр бүгін, Қыс ызғары келеді. Жұмбақтар. Жаңа жыл күні Төрінде тұрар. Басқа күні Өскен жерінде тұрар. (шырша) Бақылау: қылқан жапырақты ағаштарды еске түсіру. Шырша мен қарағай ағаштарын ажырата білу. Шырша ағаштарының бұтағы бүкіл бойына, жоғарыдан төменге салбырап өседі; түбірі - кара;	Қар мен мұзды бақылауды жалғастыру. (қоршаған ортамен танысу, сөйлеуді дамыту) Мақсат-міндеттер. Судың әртүрлі күйі туралы білімдерін бекіту; жансыз табиғат туралы шынайы түсінікті қалыптастыру. Зерттеу. Үлкен және кішкентай қаңылтырдағы, таза және боялған судың қату уақытын салыстыру; ыдысқа тығыз немесе еркін салынған қардың еру жылдамдығын салыстыру. Ересек адамдармен бірге орындалатын қарапайым еңбек тапсырмалары: алаңда өсетін өсімдіктерге күтім	Қардың түсуін бақылауды жалғастыру. (қоршаған ортамен танысу, сөйлеуді дамыту) Мақсат-міндеттері. Қардың қасиеттері туралы түсінік қалыптастыру; қардың түсуі маусымдық құбылысқа жататынын түсіндіру, қыс туралы білімдерін кеңейту. Зерттеу. Ақ қағазға ұшып келе жатқан қар ұлпаларын ұстау; зерттеу; қасиеттерін анықтау. Ересек адамдармен бірге орындалатын қарапайым еңбек тапсырмалары: ағаштардың тамырларын қармен

	<p>бағыттайды: машинаның ізі де әр түрлі және т.б. Жансыз табиғат жайындағы білімін бекіту; балалардың сөйлеу тілін дамыту.</p> <p>Қимылды ойын. «Нысанаға тигіз». (дене шынықтыру)</p> <p>Оң және сол қолмен, көздеп лақтыру кезінде қалыпты жағдайды сақтай білу. Ойын барысында балаларды шапшаңдыққа, икемділікке баулу. Қызығушылықтары н арттыру.</p> <p>Еңбек: орындық үстінен қарды сыпыруға, өз еңбектерін жауапкершілікпен орындай білуге үйрету. (еңбек дағдылары)</p> <p>Өз бетімен ойындар. Ойын барысында балаларды ойын ережесін сақтауға, орындауға тәрбиелеу (жүргізу мәдениеті, достық, ұжымдық түсіністік болуын қадағалау).</p>	<p>мұз астында балықтарға өте қараңғы, олар аз қозғалады. Кейбір жерлерде ойылған ойықтарды көруге болады, ол жерлерде балықшылар отырады. Судың астында ауа аз, балықтар ойықтың үстіне шығып дем аламын деп балықшының қармағына түсіп қалады. Балаларға өздерінің көргендерін ашып, толық көлемде айтуларын талап ету.</p> <p>Қимылды ойын. «Белгіні тыңда». Берілген дабыл бойынша әр түрлі қимылдар жасау. Жүгіру (қысқа, кең адыммен, аяқты екі жаққа жіберіп жүгіру, секіру арқылы жүгіру). Жаттығу жұмыстарына деген қызығушылықтары н ояту, қимылдарының деңгейін жақсарту.</p> <p>Еңбек. «Қар ойыны»</p>	<p>кылқан - бір-бірден өседі; жаңғақ - көп өмір сүргіш, дөңгелекше тәрізді. Жаңғақтың тұқымы бар. Білімдерін анықтау, қарағай мен шырша - үнемі жасыл түсті, қыста да сол түсін сақтайды. Шырша мен қарағай - қылқан жапырақты ағаш. Ағаштардың ерекшелігі мен белгілерін және ұқсастықтарын айыра білу, салыстырған сөздерін нақты жеткізу.</p> <p>Қимылды ойын. «Қақпа». Алаңда қозғалып жүру. «Бір, екі, үш - ұста» дегенде, бәрі алаңға жүгіреді. Бір-біріне көмек беруге тәрбиелеу.</p> <p>Еңбек: ағаштың қасына түскен бұталарды жинау. Балаларға алаңда жүрген кезде қоқысты жинату (ағаш жанындағы бұталар), содан кейін арнайы орынға апаруға</p>	<p>жасау. Мақсат-міндеттері. Табиғаттағы еңбекке, қоршаған ортаға қызығушылықты қалыптастыру.</p> <p>Қимыл-қозғалыс ойындары. "Қарға мен торғай". (дене шынықтыру)</p> <p>Мақсат-міндеттері. Педагогтің бұйрығын мұқият тыңдауды үйрету; зейінді дамыту.</p> <p>"Қара сиыр" ұлттық қимыл-қозғалыс ойын. (дене шынықтыру)</p> <p>Мақсат-міндеттері: балаларға ойын ережелерін қатаң сақтауды үйрету; кеңістікті бағдарлай білуге, шапшаңдыққа, тапқырлыққа баулу, достыққа тәрбиелеу. Ойын барысы. Ойынға 3-10 немесе одан да көп ойыншы қатысады. Көбінесе ойынға қара зат таңдап алынады (ескі малақай, құм салған дорба және тағы басқа). Ойынға қатысушылар</p>	<p>жабу. Мақсат-міндеттері. Бірлесіп жұмыс істеу қабілетін дамыту.</p> <p>Қимыл-қозғалыс ойындары. (дене шынықтыру) "Аққала ойыны". Мақсат-міндеттері. Заттарды лақтыру дағдыларын бекіту. "Допты қақпаға түсіру" қимылды ойын-жаттығуы. (дене шынықтыру) Мақсат-міндеттері. "Қақпаға" допты кіргізуді үйрету, дәлдікке, шапшаңдыққа баулу. Тәрбиеші балаларды доп (немесе әртүрлі шарлармен) ойнауға шақырады, балалар жиналған жерде сызық жүргізеді. Сызықтан 1-1,5м жерде кішкентай қақпа тұрғызылады. Ойынға 5-6 бала қатысады. Өзіндік еркін ойын әрекеттері, далаға алып шығатын материалдармен ойындар: қозғалыстарды</p>
--	---	--	--	--	--

		<p>Қар туралы білімдерін бекіту; берілген тақырып бойынша құрылыстар жасату; табиғи материалдарды қолдану арқылы шығармашылық қабілеттерін арттыру</p> <p>Өз бетімен ойындар: ойынды ұйымдастыру кезеңі (бастапқы және жүру барысы) рөлдермен байланыстыра отырып балалардың танымдық қабілеттерін арттыру, бір-біріне көмек көрсету, қиындықтан шыға алуға талпындыру.</p>	<p>үйрету. Өз ойларын жолдастарының ойларымен ұштастыра білуге үйрету.</p> <p>Өз бетімен ойындар. Ойынға өз беттерінше тақырып тандап үйрену, қоршаған ортаның жақсы жақтарынан көрсетіп, алған білімдерін көрсете білу.</p>	<p>шеңбер құрып, көздерін жұмып тұруға тырысады. Ойынды басқарушының берген бұйрығымен бір ойыншы шеңберден шығып, тығуға әзірленген затты алып тығылады. Ойынға қатысушылардың міндеті — сол тыққан затты іздеп табу. Егер тығылған зат табылса, ойын жүргізуші ойынға қатысушылардың барлығы еститіндей дауыстап жариялайды да, барлығын табылған заттың төңірегіне жинайды. Заттың иесі өз затын қорғайды, басқалары оны алдап-сулап, көңілін басқа жаққа бұрып, әлгі затты тартып алуға тырысады. Затты кім ала алатын болса, сол затты тығушы қызметін атқарушы болады да, қалғандары қайта шеңбер құрып, көздерін жұмып тұрады.</p>	<p>дамыту. Мақсат-міндеттері. Қар лақтыруды үйрету.</p>
--	--	--	---	---	---

				Ойын осы тәртіппен жалғаса береді. Өзіндік еркін ойын әрекеттері, далаға алып шығатын материалдармен ойындар: еңбектеу. Мақсат-міндеттері. Қимылдарды үйлестіруді дамыту; батылдықты, шешім қабылдай алуға тәрбиелеу.	
Серуеннен оралу 12.10 - 12.30	Балаларды киімдерін жүйелі шешінуге дағдыландыру, шкаф сөрелеріне киімдерін жинау, қолдарын жуу. (мәдени-гигиеналық дағдылар, дербес әрекет)				
Түскі ас 12.30 - 13.00	Гигиеналық дағдылар Тамақтану мәдениетін қалыптастыру: қасықты дұрыс ұстау, сорпаны төкпеу, нанды үгітпеу, майлықты дұрыс қолдану, тамақ ішкенде сөйлемей. Мақсат-міндеттер: өзін-өзі күту, тамақтану, арақатынасу мәдениеті негіздерін дамыту. Асты-шашпай төкпей іш, Сораптамай баппен іш. Келген асты алдына Тауысып іш қалдырма. Тәрбиеші балалардың үстел үстінде дұрыс отыруларын қадағалайды. (мәдени-гигиеналық дағдылар, көркем сөз)				
Күндізгі ұйқы 13.00 - 15.10	«Түлкі мен тырна» ертегісін оқып беріп, балаларды ұйықтату. (көркем әдебиет)				
Бірге-бірте тұрғызу, сауықтыру шаралары 15.10 - 15.30	Төсектегі жаттығулар. Ұйқыдан тұрғанда, бірден төсектен тұруға болмайды. Біртіндеп тұру қажет. 1. Балалар төсекте, арқаға жатып, қолын жанына созу, демдерін еркін шығару. 2. Балалар төсекте, арқаға жатып қолды екі жаққа созу, жұдырықтарын жұму, қолдарын алға созып айқастыру, демалу. 3. Балалар төсекте, арқаға жатып қолдарын бастарына қойып кезекпен сол аяқтарын, он аяқтарын көтеру, екеуін бірге ұстап, жайлап түсіру. 4. Балалар төсекте, арқаға жатып, қолдарын жанында ұстап, аяқтарын көтеріп велосипед тебу. Төсектен тұрғызу. (мәдени-гигиеналық дағдылар, дене шынықтыру)				
Бесін ас 15.30 - 16.00	Таза және ұқыпты тамақтану. Тамақтану мәдениетін қалыптастыру. Асты тауысып жеуге үйрету. (мәдени-гигиеналық дағдылар)				
Балалардың	Сөйлеуді	Сурет салудан	Құрастырудан	Қоршаған ортамен	Вариативті


<p>дербес әрекеті (баяу қимылды ойындар, үстел үсті ойындары, бейнелеу әрекеті, кітаптар қарау және тағы басқа әрекеттер) Балалармен жеке жұмыс 16.00 - 17.15</p>	<p>дамытудан ойын-жаттығу "Қысқы аулада" суреттер тізбегі бойынша әңгіме құру. Мақсат-міндеттер: балалардың қысқы ойындар туралы білімдерін жетілдіру; балалардың ойындар түрі туралы жаңа мағлұматтар беріп, "қысқы ойындар" ұғымын кеңейту; сөйлеудің әңгіме түрі туралы түсініктерді тиянақтау; қыста денсаулықты сақтау қағидалары туралы баяндау.</p> <p>Көркем әдебиеттен ойын-жаттығу "Сырғанақ". Мақсат-міндеттер: балаларды сырғанақта ойындар суреті бойынша әңгімелеуге жаттықтыру; Бауыржан Жақыптың "Сырғанақ" тақпағымен таныстырып, қимыл жаттығуларын</p>	<p>ойын-жаттығу "Қос қолғап". Мақсат-міндеттер: балаларды монотипия сурет салу техникасымен таныстыру; қос қолғаптың біріне қылқалам мен бояу арқылы қарапайым ою элементтерін салып, екінші жаққа, қағазды екіге бүктеп, басып, тура сондай оюлар бейнесін шығаруға үйрету.</p> <p>"Мысық пен тышқандар" ойыны. Мақсат-міндеттер: балаларды зеректікке, шапшаңдыққа, жылдамдыққа баулу; бегле бойынша қимылдауға дағдыландыру; достыққа тәрбиелеу. "Мысық" тандап алынады. "Тышқандар" індерінде отырады. "Тышқандар" мен "мысық" екі қарама-қарсы жақта орналасады. Тәрбиеші былай</p>	<p>ойын-жаттығу "Қыс қызығы аққала". Мақсат-міндеттері: балаларды қалдық материал: поролоннан сызық бойымен домалақ кесіп алу, домалақтарды көлемі бойынша қағаз бетінде орналастырып, аққаланы құрастыруға үйрету.</p> <p>Математика негіздерінен ойын-жаттығу "Қыстың жуан және жіңішке жолақтары". Мақсат-міндеттері: балалардың заттардың жуандығы туралы білімдерін кеңейту, "ең жуан", "жіңішке" сияқты шамалар ұғымдарын қалыптастыру.</p> <p>"Өз үйінді тап" дидактикалық ойыны. Мақсат-міндеттер: балаларды тапсырма бойынша</p>	<p>танысудан ойын-жаттығу "Ақ аю". Мақсат-міндеттер: балалардың қыс мезгілдерінде табиғатты бақылау дағдыларын дамыту; ақ аюдың сыртқы түрі мен қыстағы тіршілік қалпы туралы түсініктерін кеңейту.</p> <p>Мүсіндеуден ойын-жаттығу "Жылқы". Мақсат-міндеттер: балаларға жылқыны саз балшықтан жасауға, дене пішінін, фигураның қозғалысын дұрыс беруге, фигураға тән сипатына қарай саздылықты, сымбаттылықты бере білуге үйрету.</p> <p>"Суреттер тізбегі" дидактикалық ойыны. Мақсат-міндеттер: балаларды суреттерді логикалық тізбекке орналастыруға жаттықтыру; қоршаған ортадағы</p>	<p>компонент. Құрастыру "Қыс қызығы". Мақсат-міндеттер: балаларға қардан құрылыс немесе камалдар жасауға үйрету: қойылған мақсатқа жетуге, ұжымдық жұмысты эстетикалық түрде жасауға үйрету; өз әрекетін жоспарлай білу дағдысын дұрыс дамыту.</p> <p>«Тақия тастамақ» қимылды ойын. Ойынның мақсат-міндеттер. Оқушылардың ойлау қабілеттерін дамыту. Ойынның шарты: бір оқушы тақияны шеңбер бойымен жүріп, кез келген баланың басына кигізеді. Басында тақиясы бар бала түбір және туынды сөзді айтады. Ойын осылай жалғаса береді.</p>
---	---	--	--	---	--

	<p>тақпақ жолдарымен жатқа сүйемелдеуге үйрету.</p>	<p>дейді: - Тышқанға сақшы санап өзін мысық, Жатады ұйықтағансып көзін қысып. Тышқандар індерінен жүгіріп шығып (сатының баспалдақтары арасынан өтеді немесе жіптен секіреді), жүгіре бастайды. Біраз уақыттан кейін тәрбиеші: - Тынышталыңдар, тышқандар, бекерге шулап күлмендер. Ұйқыға жатқан мысықты оятып алып жүрмеңдер, - дейді. Мысықты сомдайтын бала өз рөлін атқарады, "тышқандарды қуалайды". (дене шынықтыру)</p>	<p>өз үйлерін табуға үйрету; жылдамдыққа, шапшаңдылыққа тәрбиелеу. Қажетті құралдар: ағаштардың бейнесі; үйлердің суреттері. Тәрбиеші балаларды екі топқа бөліп, әр топтың ойнайтын орнын немесе "үйін" тағайындайды. Екі топқа да өсіп тұрған бірі биік, бірі аласа ағашты көрсетеді де 1-топтағы балалардың үйі биік ағаштың оң жағы, ал 2-топтағы балалардың үйі аласа ағаштың сол жағы - деп белгілейді. Қай топ өз үйлеріне тез барады. Ойын екі рет қайталанады. Ойынның соңында әр топтың балаларын мадақтап отырады.</p>	<p>құбылыстар мен оқиғалардың сырын тануға, түсіндіруге ынталандыру; ұғымталдыққа тәрбиелеу. Құралдары: бір құбылысты, оқиғаны немесе ертегі желісін сипаттайтын суреттер топтамалары. (қоршаған ортамен танысу, сөйлеуді дамыту)</p>	
	<p>Үшінші артық Дидактикалық материал: үй және жабайы жануарлары бейнеленген карталар.</p>	<p>Жаңылтпаштар жаттау. 1) Пеш үстінде бес мысық, Пеш ішінде бес мысық.</p>	<p>Жыл мезгілі жайлы әңгімелеу. Мақсат-міндеттер: мнемокестеге қарап әр жыл мезгілдерінің</p>	<p>Көркем әдебиет шығармаларын оқу. Мақсат-міндеттер: балаларда мәтіннің сөздері мен</p>	<p>Өздері білетін ертегілері бойынша суреттерді қарау. Мақсат-міндеттер: суреттер бойынша</p>

	<p>Ойын барысы. Балаларға жануарлар бейнеленген карточкалар таратылады. Балалар қай жануардың артық екенін анықтауы керек. - Қой, сиыр - үй жануарлары. Олар адамның жанында тұрады. Түлкі - жабайы жануар, ол орманда тұрады. Түлкі - бұл орман жануары, жабайы аң және т. б. (қоршаған ортамен танысу, сөйлеуді дамыту)</p>	<p>Бес күзетші, бес пысық. 2) Үш кіші ішік піштім, Бес кіші ішік піштім. Неше кіші ішік піштім? 3) Ұшып кетті үш құс, Ұшып келді ұшқыш. (сөйлеуді дамыту, көркем әдебиет)</p>	<p>ерекшеліктерін айтып, толық сөйлем құруға үйрету. (сөйлеуді дамыту)</p>	<p>дыбыстық тіркестерін қайталауға деген ұмтылыстарын қалыптастыру. Балаларда көркем әдебиетке қызығушылықтары н ояту. (көркем әдебиет)</p>	<p>сұрақтарға толық жауап беруге дағдыландыру; балалардың сөздік қорларын, байланыстырып сөйлеу қабілетін дамыту. Құралдары: ертегілер сюжеттері бейнеленген суреттер. (сөйлеуді дамыту, көркем әдебиет)</p>
<p>Серуенге дайындық Серуен 17.15 - 17.40</p>	<p>Мақсат-міндеттер: - киімді дұрыс бүктеп салуға, ілуге, аяқ-киімді түзу қоюға машықтандыру; - өз бетінше жылдам және дұрыс ретпен киіне (шешіне) білуді дағдыландыру; - шкафқа ілінген, қойылған бас киім, киім, аяқ-киім сияқты заттарды өз орындарын біліп, тәртіпті сақтауды ұстануға тәрбиелеу; - ауа райына сай киінгенін қадағалай білуге, киімді, аяқ-киімді таза ұстауға баулу; - көмек көрсете білуге, алғыс айтуға тәрбиелеу. (дербес әрекет)</p>				
<p>Серуеннен оралу 17.40 - 17.50</p>	<p>Түскі серуендегі бақылауды жалғастыру. (қоршаған ортамен танысу, сөйлеуді дамыту, көркем әдебиет)</p> <p>Балаларды киімдерін жүйелі шешінуге дағдыландыру, шкаф сөрелеріне киімдерін орналастыру, қолдарын жуу. (мәдени-гигиеналық дағдылар, дербес әрекет)</p>				
<p>Балалардың дербес әрекеті (баяу қимылды ойындар, үстел үсті ойындары, бейнелеу әрекеті, кітаптар</p>	<p>Кітап бұрышында: өткен тақырыптар бойынша суреттерді қарау, сипаттау; ертегілерді есте жаңғырту, кейіпкерлердің сөздерін қайталау. (қарым-қатынас іс-әрекеті) Музыкалық аспаптармен ойындар. Ертеңгілікке дайындық. (музыка) Өнер бұрышында жаңа жыл тақырыбында сурет салу, жапсыру, мүсіндеу. (шығармашылық іс-әрекет, бейнелеу іс-әрекеті) Логикалық ойындар, басқатырғыштар, санамақтар, домино ойындары. Пысықтау. (танымдық іс-әрекет,</p>				

қарау және тағы басқа әрекеттер)	зерттеушілік іс-әрекет) Табиғат бұрышын зерттеу, салыстыру, танысу, пысықтау жұмыстары. (зерттеу іс-әрекет, қарым-қатынас іс-әрекеті)				
Балалардың үйге қайтуы (ата-аналарға кеңес) 17.50 - 18.30	«Ашық ой мен сұрақ-жауап күні» ата-аналармен жиналыс.	«Ата-аналар балалары ауырмау үшін не істеу керек» кеңес беру.	Ата-аналарға балалардың тазалықтарына назар аударуларын ескерту.	Балаларға арналған кеңестер: "Балабақша ережелері", "Достар арасында өзін қалай ұстау керек?"	Балалардың бүгінгі іс-әрекеттері туралы ата-аналармен әңгімелесу.

ТӘРБИЕЛЕУ-БІЛІМ БЕРУ ПРОЦЕСІНІҢ ЦИКЛОГРАММАСЫ

Білім беру ұйымы	<p align="center">  «Бағлан» бөбекжайы МКҚК </p>									
Топ/сынып	Ересек топ									
Тобы, топтың реттік саны, атауы	«Балдәурен»									
Балалардың жасы	4 жасар балалар									
Педагогтің аты-жөні	Усенбаева Улбала, Балкыбекова Гульжазира									
Жоспардың құрылу кезеңі	02.01-06.01.2023ж.									
Апта күндері	<i>Дүйсенбі</i>	<i>Сейсенбі</i>	<i>Сәрсенбі</i>	<i>Бейсенбі</i>	<i>Жұма</i>					
Күн тәртібі	02.01.2023	03.01.2023	04.01.2023	05.01.2023	06.01.2023					
<p>Балаларды қабылдау Ата-аналармен әңгімелесу, кеңес беру Балалардың дербес әрекеті (баяу қимылды ойындар, үстел үсті ойындары, бейнелеу әрекеті, кітаптар қарау және тағы басқа әрекеттер) Таңертеңгі жаттығу 08.00 - 08.40</p>	<p>Таңғы сүзгі: балалардың терісін, дене қызуын, сыртқы келбетін тексеру. Балаларды жақсы көңіл күймен қарсы алу және оларға қолайлы жағдай жасау. Баланың көңіл күйін, оның жеке пікірін, қызығушылығын анықтау. (сөйлеуді дамыту)</p> <p>Әңгімелесу, кеңес беру. «Тұмаудың алдын алу жолдары».</p> <table border="1" data-bbox="412 821 2112 1522"> <tr> <td data-bbox="412 821 721 1522"></td> <td data-bbox="721 821 1030 1522"></td> <td data-bbox="1030 821 1339 1522"> <p>"Бөлме өсімдіктерін суғару". Мақсат-міндеттер: өсімдіктердің жарық пен ылғалға деген қажеттіліктері туралы балалардың білімдерін кеңейту, ылғалды сүйетін және құрғақшылыққа төзімді, фотофильді, көлеңкеге төзімді өсімдіктерді жапырақтардан қалай тануға болатындығын үйрету. Су және</p> </td> <td data-bbox="1339 821 1648 1522"> <p>"Біз орындықтарды орнына орналастырамыз". Мақсат-міндеттер: еңбек дағдыларын дамытуды жалғастыру; тапсырманы жылдам, мұқият орындау. (еңбек дағдылары)</p> </td> <td data-bbox="1648 821 2112 1522"> <p>"Өз төсегімізді жинауды үйренеміз". Мақсат-міндеттер: балалардың өз төсегіне ұқыпты қарау біліктері мен дағдыларын қалыптастыру; басқа біреуге көмектесуге ұмтылуға тәрбиелеу; еңбектенуге тәрбиелеу; өзіне-өзі қызмет көрсету бойынша дербестігі мен дағдыларын дамыту. (еңбек дағдылары)</p> </td> </tr> </table>							<p>"Бөлме өсімдіктерін суғару". Мақсат-міндеттер: өсімдіктердің жарық пен ылғалға деген қажеттіліктері туралы балалардың білімдерін кеңейту, ылғалды сүйетін және құрғақшылыққа төзімді, фотофильді, көлеңкеге төзімді өсімдіктерді жапырақтардан қалай тануға болатындығын үйрету. Су және</p>	<p>"Біз орындықтарды орнына орналастырамыз". Мақсат-міндеттер: еңбек дағдыларын дамытуды жалғастыру; тапсырманы жылдам, мұқият орындау. (еңбек дағдылары)</p>	<p>"Өз төсегімізді жинауды үйренеміз". Мақсат-міндеттер: балалардың өз төсегіне ұқыпты қарау біліктері мен дағдыларын қалыптастыру; басқа біреуге көмектесуге ұмтылуға тәрбиелеу; еңбектенуге тәрбиелеу; өзіне-өзі қызмет көрсету бойынша дербестігі мен дағдыларын дамыту. (еңбек дағдылары)</p>
		<p>"Бөлме өсімдіктерін суғару". Мақсат-міндеттер: өсімдіктердің жарық пен ылғалға деген қажеттіліктері туралы балалардың білімдерін кеңейту, ылғалды сүйетін және құрғақшылыққа төзімді, фотофильді, көлеңкеге төзімді өсімдіктерді жапырақтардан қалай тануға болатындығын үйрету. Су және</p>	<p>"Біз орындықтарды орнына орналастырамыз". Мақсат-міндеттер: еңбек дағдыларын дамытуды жалғастыру; тапсырманы жылдам, мұқият орындау. (еңбек дағдылары)</p>	<p>"Өз төсегімізді жинауды үйренеміз". Мақсат-міндеттер: балалардың өз төсегіне ұқыпты қарау біліктері мен дағдыларын қалыптастыру; басқа біреуге көмектесуге ұмтылуға тәрбиелеу; еңбектенуге тәрбиелеу; өзіне-өзі қызмет көрсету бойынша дербестігі мен дағдыларын дамыту. (еңбек дағдылары)</p>						

			өсімдіктермен жұмыс кезінде дәлдікті, өз іс-әрекеттеріне сенімділікті, еңбек дағдыларын дамыту. Табиғатқа ұқыпты қарауды, оған қамқорлық жасауға тәрбиелеу. (еңбек дағдылары)		
			<p>Бояу беттеріндегі суреттерді бояу. Мақсат-міндеттер: балалардың қуанышты эмоцияларын ояту. (сурет салу)</p> <p>Құрылыс ойыны "Зәулім ғимарат". Мақсат-міндеттер: қолдың ұсақ моторикасын дамыту. (кұрастыру)</p> <p>«Қимылды қайтала» саусақ жаттығуы. Мақсат-міндеттер: қолдың, саусақтың қимылдарының үйлесімділігін дамыту. Жаттығу барысы: жүргізуші балаларға қарама-қарсы отырып,</p>	<p>Үстел үсті ойыны "Лото". Жалғасын тап. Мақсат-міндеттер: қолдың ұсақ моторикасын, зейінін, байқампыздықты дамытады. (танымдық дағдылар)</p> <p>Дидактикалық ойын. «Сипаттамасы бойынша тап». Ойынның мақсат-міндеттер: ұзын - қысқа, кең - тар, биік - аласа ұғымдарын бекіту. Ойынның құрал-жабдықтары: ойыншық жануарлар мен құстар. Ойынның мазмұны: балалар аю, түлкі, қасқыр, қоянның ойыншықтарын қарастырады. Әр ойыншықты анықтап атын атайды. Ойыншылардың біреуі бөлмеден шығып кетеді, басқа ойыншылар ойыншық туралы жұмбақ құрастырады. Жұмбақ құрастырғаннан кейін</p>	<p>Үстел үсті ойыны. «Көңілді құрылыс». Мақсат-міндеттер: үлгі бойынша геометриялық фигуралардан композиция құруға үйрету. Геометриялық фигуралар, негізгі түстер туралы білімді кеңейту. Көрнекі қабылдауын, назарын, ойлау қабілетін дамыту. (кұрастыру)</p> <p>"Бояу беттеріндегі суреттерді бояу. Мақсат-міндеттер: балалардың қуанышты эмоцияларын ояту. (сурет салу)</p>

			<p>саусақтарымен кез-келген «фигураны» көрсетеді (кейбір саусақтар бұғулі, ал кейбіреуі түзу, әртүрлі қимылдар). Балалар сол қимылды тура солай қайталау керек. (дене шынықтыру)</p>	<p>жұмбақты шешетін баланы шақырады. (қоршаған ортамен танысу)</p> <p>«Үй құрылысының ретін көрсет». Мақсат-міндеттер: түстерді ажыратуға жаттықтыру; ойлау қабілеттерін, қабылдау, ес, зейін үрдістерін дамыту. Құрал-жабдықтары: баланың саны бойынша әртүрлі түсті жолақтар, пішіндер, үй суретінің үлгісі. Мазмұны: балаларға үйдің суретінің үлгісін көрсету. Балаларға әртүрлі жолақшаларды, пішіндерді таратып беру. Үлгіге қарап осы пішіндерден үйді құрастыруды ұсыну. (құрастыру)</p>	
<p>Жалпы дамыту жаттығулары (доппен)</p> <p>1. Бастапқы қалып: дене тік, аяқ алшақ, доп төменде. 1- допты екі қолдарымен жоғары көтереді, допқа қарап тыныс алу; 2- допты төмен түсіріп, тыныс шығару; 3- допты жоғары көтереді; 4- бастапқы қалып. Жаттығу 8-10 рет қайталанады.</p> <p>2. Бастапқы қалып: дене тік, аяқ алшақ, доп төменде. 1- оңға бұрылу, оң аяғының өкше тұсында жерге допты ұру және секірген допты ұстап алу; 2- бастапқы қалыпқа келу; 3-4 - осы жаттығуды сол жаққа қайталау. Жаттығу 5-6 рет қайталанады.</p> <p>3. Бастапқы қалып: дене тік, аяқ бірге, доп жерде. 1-4- допты табанмен алға-артқа жібермей, домалату; 3-4 - аяғын ауыстырып, жаттығуды қайталау. Жаттығу 5-6 рет қайталанады.</p> <p>4. Бастапқы қалып: отыру, аяқты алшақ қойып, допты жоғары ұстау. 1-3- иірім жасап, алға иілу, допты 3 рет аяғына ұру; 4- бастапқы қалып. Жаттығу 3-4 рет қайталанады.</p> <p>5. Бастапқы қалып: дене тік, аяқ бірге. 1- тез жерге отырып, тізені алшақ ұстау және допты лақтыру; 2- тез тұрып, допты ұтып алу. Жаттығу 8 рет қайталанады.</p>					

	<p>6. Бастапқы қалып: дене тік, аяқ бірге, допты бір қолымен ұстау, допты екі қолымен кезек-кезек жерге ұру. Жаттығуды 8 рет қайталау.</p> <p>7. Бастапқы қалып: дене тік, аяқ бірге, қолымен допты ұстау.</p> <p>Тізені жоғары көтеріп, орнында тұрып, секіру. Жаттығу 4 рет қайталанады.</p> <p>(дене шынықтыру)</p>				
<p>Таңғы ас 08.40 - 09.20</p>	<p>Гигиеналық дағдылар Мақсат-міндеттер: мәдени-гигиеналық дағдыларын жетілдіру. Көркем сөз Нан – ардақты адал ас, Кәрі, жас одан аттамас. Ақ дастархан үстінде, Қол жумай оны ұстамас. (мәдени-гигиеналық дағдылар, көркем сөз)</p>				
<p>Ұйымдастырылған іс-әрекетке дайындық 09.20 - 09.30</p>			<p>Қыс ерекшеліктері туралы әңгімелесу. (қоршаған ортамен танысу, сөйлеуді дамыту, көркем әдебиет, қазақ тілі)</p>	<p>Көңілді ойындар ойнап, аққала жасайық. (қоршаған ортамен танысу, сөйлеуді дамыту, қазақ тілі)</p>	<p>Қыс қызығы суретіне қарап, әңгіме, мәтін құрау. (қоршаған ортамен танысу, сөйлеуді дамыту, қазақ тілі, көркем әдебиет)</p>
<p>Білім беру ұйымының кестесі бойынша ұйымдастырылған іс-әрекет 09.30 - 10.30</p>			<p>Қысқы демалыс. (сюжетті ойындар, үстел үсті ойындар, театр қойылымдары, басқатырғыш, логикалық ойындар, қыс қызығына байланысты суреттер бояу)</p>	<p>Қысқы демалыс. (сюжетті ойындар, үстел үсті ойындар, театр қойылымдары, басқатырғыш, логикалық ойындар, қыс қызығына байланысты суреттер бояу)</p>	<p>Қысқы демалыс. (сюжетті ойындар, үстел үсті ойындар, театр қойылымдары, басқатырғыш, логикалық ойындар, қыс қызығына байланысты суреттер бояу)</p>
<p>Серуенге дайындық Серуен 10.30 - 12.10</p>	<p>Балаларды өз киімдерін тануға, атауға, өз шкафын таңбалауыш арқылы табуға үйрету. (мәдени-гигиеналық дағдылар)</p>				
			<p>Мұзды бақылау. (қоршаған ортамен танысу, сөйлеуді дамыту, көркем әдебиет) Көркем сөз. Дала аппақ,</p>	<p>Бұлт пен тұманды бақылау. (қоршаған ортамен танысу, сөйлеуді дамыту, көркем әдебиет) Көркем сөз. Ақ киімді, денелі, ақ сақалды</p>	<p>Қар тазалайтын машинаны бақылау. (қоршаған ортамен танысу, сөйлеуді дамыту, көркем әдебиет) Жұмбақ.</p>

			<p>жапалақтап, Қар жауып тұр тынбастан. Қалың орман, қар жамылған, Маужырайды түнгі аспан. Жұмбақ. Отқа жанбайды, Суға батпайды. (мұз) Бақылау: ауа температурасының күрт өзгеруіне байланысты судың қатты күйге айналуын анықтау, балаларға не себепті ауа температурасы өзгергенде судың қататындығын түсіндіру. Мұз бұл – қатты су құрамы екендігін түсіндіру; мұз медицинада тағамды салқын қалпында сақтап тұруға қолданылады. Мұз құрамы - тұнық, суық, қатты екендігін атау. Қимылды ойын.«Мұзды аулаға кіргіз». (дене шынықтыру) Мақсат-міндеттер. Таяқшаның көмегімен мұзды берілген бағытта</p>	<p>Соқыр, мылқау танымас тірі жанды, Үсті-басы ақ қырау, түсі суық, Басқан жері сықырлап келіп қалды. Жұмбақта. Көшіп жүріп желменен, Сеуіп шықты тамшысын. Қыраттарға шөлдеген. (бұлт) Аспан түйді қабағын, Сұр пердесін керді де, Жапты жердің табанын. (тұман) Бақылау: қыс кезіндегі табиғат көріністері туралы білімдерін кеңейту; қыс мезгілінде аспанды жиі бұлт басады; ақырын қар жауа бастайды. Байқампаздықты арттыру. Қимылды ойын. «Бірінші болу». (дене шынықтыру) Бір-бірін қуалау арқылы жүгіруді бекіту (көкпарға дейін жүгіріп, мәреге келу); ойын ережесін сақтау (киімнен ұстауға, итеруге, дөрекілікке рұқсат жоқ). Батырлыққа, күштілікке, икемділікке тәрбиелеу. Еңбек: ойын үшін қардан жасалған құрылыс (ұшақ, қалашық, машина). (еңбек дағдылары) Біріккен іс-әрекет арқылы жақсы көңіл-күй сыйлау; құрастыру қабілетін дамыту.</p>	<p>Ол бензинді сүтше ішеді, Тез арада сыпыра алады, Қарды жолдан тазартып, Жолдарға топырақ себеді. (Қар тазалаушы көлік) Мақал-мәтелдер. Еңбек түбі –береке. Көптің түбі –мереке. Бақылау: адамдардың еңбегін жеңілдету үшін түрлі техниканы қолданады; адамдарға оның тиімді екенін көрсету. Қар жауғаннан кейін қардың көп болатынына назар аудару. Қолмен қарды тазалау өте қиын және көп уақыт кетеді. Сол себепті адамдар қар тазалайтын машина ойлап тапты, олар жұмысты тез істейді, машиналар да қарды тиеуге үлгермей кешігіп келіп жатады. Қарды машинамен қала шетіндегі арнайы орынға апарады. Ол көктемде еріп, өсімдіктің өсуіне ылғалы көп болады. Қимылды ойын. «Таяқпен сыпыру» (қалмақ халқының ұлттық ойыны). (дене</p>
--	--	--	--	--	--

			<p>сырғанату. Спорттың басқа да түрлерімен таныстыру. Еңбек. Табиғат бұрышында құсты тамақтандыру Табиғат бұрышында құсты өз беттерінше тамақтандыруға үйрету (тамақтандыру, суларын ауыстыру). Табиғат аясындағы құстарды аялай білуге тәрбиелеу. (еңбек дағдылары) Өз бетімен ойындар: ойын барысында бір-бірімен араласа білуге, өз ойларын айта білуге, достарының ойымен келісіп, тату ойнау дағдыларын қалыптастыру. (сөйлеуді дамыту)</p>	<p>Өз бетімен ойындар: ойынға керекті құралдармен жабдықтандыру үйрету; ойын барысында табиғи заттарды қолдануға үйрету.</p>	<p>шынықтыру) Көрсетілген бағыт бойынша таяқпен сыпыру қабілеттерін бекіту (сырғанақ тебетін жерге, сырғанақ тебетін жерден соңына дейін). Топтағы жолдастарының жетістіктері мен істей алмаған істерін қобалжымай, қолдай білуге тәрбиелеу. Еңбек. Түрлі түсті мұз айдынын жасау. (еңбек дағдылары) Судың қасиетін бекіту: ыдысқа су құйып бояу араластырып аязға қатыру; берілген тапсырманы өздері орындау (суды керек түске бояу, пішінін келтіру); бастаған істі соңына дейін жеткізу (жұмыс орнын жинау, столды сүртіп, жинау, ретке келтіру және т.б.). Өз бетімен ойындар: таңдалған тақырыпқа сай ойын барысында ойыншықтарды айырбастап, ойын көмегімен құрастырып, түрлілігін анықтай білуге үйрету.</p>
Серуеннен оралу	Балаларды киімдерін жүйелі шешінуге дағдыландыру, шкаф сөрелеріне киімдерін жинау, қолдарын жуу. (мәдени-				

12.10 - 12.30	гигиеналық дағдылар, дербес әрекет)				
Түскі ас 12.30 - 13.00	Гигиеналық дағдылар Мақсат-міндеттер: мәдени-гигиеналық дағдыларын жетілдіру. Көркем сөз Нан – ардақты адал ас, Кәрі, жас одан аттамас. Ақ дастархан үстінде, Қол жұмай оны ұстамас. (мәдени-гигиеналық дағдылар, көркем сөз)				
Күндізгі ұйқы 13.00 - 15.10	«Дос іздеген бота» ертегісін оқып беріп, балаларды ұйықтату. (көркем әдебиет)				
Бірте-бірте тұрғызу, сауықтыру шаралары 15.10 - 15.30	Балаларды сипап ояту. Шашты тарау дененің сауығуына да ықпал етеді. Содан кейін толық жуыну: қолдар шынтакқа дейін, бет, құлақ, мойын. Майтабандықтың алдын алуға арналған жаттығулар, денені тік ұстауға тәрбиелеу. Жаяу жүру: қабырғалы жол балалардың аяқтарын керемет уқалайды, аяқтың бұлшықеттері мен байламды аппаратын нығайтады, денені тұтастай қорғайды. Көркем сөз Түскі ұйқы уақыты, Төсегіме жатамын. Ақ көрпемді жамылып Тәтті ұйқыға батамын. (дене шынықтыру)				
Бесін ас 15.30 - 16.00	Таза және ұқыпты тамақтану. Тамақтану мәдениетін қалыптастыру. Асты тауысып жеуге үйрету. (мәдени-гигиеналық дағдылар)				
Балалардың дербес әрекеті (баяу қимылды ойындар, үстел үсті ойындары, бейнелеу әрекеті, кітаптар қарау және тағы басқа әрекеттер) Балалармен жеке жұмыс 16.00 - 17.15			Дидактикалық ойын. «Артығын тап». Әрбір балаға карточкалар ұсынады. Карточкадағы суреттен артық суретті тауып, мағынасын түсіндіруін ұсынады. Карточкада не бейнеленгенін атап,	Дидактикалық ойын: "Біреу және көп" Мақсат-міндеттер. Жиын сапасы бойынша әртүрлі заттардан тұратындығы туралы түсініктерін жетілдіру. Ойын шарты. Педагог балаларға суреттер таратады. Балалар суреттердің арасынан бір және көп заттар бейнеленген суреттерді табады. Педагог	«Ұшады, ұшпайды, өседі, өспейді» театрландырылған ойын. Мақсат-міндеттер: балалардың танымдық қабілетін дамыту. Барысы: педагог затты атайды, егер ол ұшса, балалар қолдарымен қанат қаққандай қимылдарды жасайды; егер ол ұшпаса, олар қолдарын тізеге қояды.

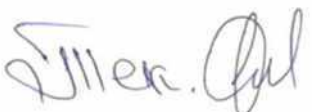
			<p>артығын қарандашпен сызады. Мысалы, мұнда қар артық. Қар қыста ғана болады. (сөйлеуді дамыту)</p> <p>Сюжетті-рөлдік ойын. "Киімдер" дүкені. Мақсат-міндеттері. Балалардың "Киімдер" дүкені, киім сатушының жұмысы ерекшелігі жөніндегі ұғымдарын тиянақтау; сатушы мен сатып алушы рөлдеріндегі әрекеттерді игерту; жағымды қарым-қатынастарға, қоғамдық тәртіп ережелеріне тәрбиелеу. Құралдар: сөрелер, қораптар, ілмектер, киім үлгілері (көрнекілік қуыршаққа арнайы тігілген); ойыншық смартфондар, төлем карточкалары, сөмкелер, қаражат қағаздары; қуыршақтар. Шарты. Педагог дайындық</p>	<p>балалардың жұмыстарына талдау жүргізеді. (математика негіздері)</p> <p>Сюжетті-рөлдік ойын. "Супермаркет". Мақсат-міндеттері. Балаларға "Супермаркеттің" қызметі жайында түсіндіру; супермаркетте түрлі тауарлар сатылатыны туралы мәлімет беру; сатушы мен сатып алушы рөлдеріндегі әрекеттерді игерту; жағымды қарым-қатынастарға, қоғамдық тәртіп ережелеріне тәрбиелеу. Құралдар: сөрелер, қораптар, ілмектер, киім, аяқкиім үлгілері, ыдыс-аяқтар, жиһаздар, азықтар, ойыншықтар; ойыншық смартфондар, төлем карточкалары, сөмкелер, тауарларға арбалар, қаражат қағаздары; есептеу машинасының макеттері. Шарты. Педагог дайындық жұмысы ретінде балалармен әңгімелесулер, супермаркет жайында суреттерді, бейнежазбалар мен жарнамалар көрсетіп, супермаркетте кез келген тауарды табуға мүмкіндігі барын түсіндіреді. Супермаркеттің іші кең болатыны, тауарлар</p>	<p>Егер ол өссе, олар қолдарын жоғары көтереді, егер өспесе, олар қолмен жабады. (дене шынықтыру)</p> <p>Сюжетті-рөлдік ойын. "Үй құрылысы". Мақсат-міндеттер. Балалардың үй құрылысына қатысатын мамандар жөнінде білімдерін кеңейту, тиянақтау; нәтижелі қарым-қатынастарға, жауапкершілікке, еңбекқорлыққа тәрбиелеу. Құралдар. Құрылыс материалдары, қағаз беттері, қара қарындаштар, сызбалар, ойыншық жүк машиналары, құрылысқа қажет ойыншық құралдар (балға, бұрағыш, тістеуік, тағы басқалар). Шарты. Педагог балалармен құрылысқа қатысатын мамандар жөнінде алдын-ала әңгімелеседі. Балалар сәулетші, инженер-құрылысшы, кірпіш қалаушы, жүргізуші, жүк тасушы сияқты мамандардың</p>
--	--	--	--	--	--

			<p>жұмысы ретінде балалармен бірге дүкенге саяхатты ұйымдастыруы мүмкін. Балаларға дүкен туралы суреттер мен бейнежазбаны көрсетіп, "тауар" ұғымына киімдер де жататыны, киімдердің маусымдық киім және сырт киім, ішкіім болып бөлінетіні жайында түсіндіреді. Киімдердің үтіктеліп, сатып алушының алдына әдемі күйінде ұсынылуы керектігі жайында айтылуы тиіс.</p> <p>Сатушы немесе бірнеше сатушы өз қалаулары (немесе санамақ) бойынша тағайындалады, сатып алушылар қолдарына қажетті құралдарды алып (карточка, қаражат, смартфон), ойын барысында қолданады.</p> <p>Сатушы тауарларды өз орындарына орналастырып, бағаларын анықтап,</p>	<p>көптеген сөрелерде топтасып орналасатыны жайында айтылуы тиіс. Супермаркетте сатушы емес, кеңесші мен есепшілер (есептеу машинасы) көп болатыны, кеңесшілер тауарларды сөрелерге уақытында орналастырып, сатып алушыларға тауарды таңдауға көмектесетіні, есепшілер тек таңдалған тауарларды санап беріп, қанша қаражат төлеу керектігін айтатыны туралы балалар білу керек.</p> <p>Балалар ойынға қатысатын кейіпкерлерді санамақ арқылы таңдайды, сатып алушылар қолдарына қажетті құралдарды алып (карточка, арба, қаражат, смартфон), ойын барысында қолданады; кеңесшілер балаларға не таңдау керектігі туралы кеңес айтып жатады, есепшілер есептейді.</p> <p>Педагог диалогтарды, қатынастарды, сөйлеу тізбектерін реттеп отырады, қосымша және тиянақтау сұрақтарын қойып жатады. Ойын соңында қорытынды жасауға болады:</p> <p>тауарларды жақсы күтсе, сапасы сақталып, жылдам сатылады; супермаркет - қоғамдық орын</p>	<p>міндеттерін анықтайды. Балалар құрылысқа қатысатын мамандарға бөліне бастайды; өздеріне қажет киім және құралдарды алып, орындарына барады. Педагог балалармен бірлесіп, ойынды сәулетші бастайтынын айтады. Содан соң балалар жүк тасушы, жүргізуші, кірпіштерді қалаушылар және инженер-құрылысшы сияқтылардың қызметтерін атқарып жатады.</p> <p>Педагог диалогтарда әдептілік ережелерінің сақталуын, ойыншылар арасында сөйлеу тізбектерін реттейді, тиянақтау сұрақтарын қояды.</p> <p>Педагог балалармен бірге қорытынды жасайды: үй құрылысының сапасы жақсы болуы үшін, құрылыс мамандары бірлесіп, ақылдасып, жұмысты жоспар бойынша істеуінің арқасында жетуге болады; үй құрылысында қауіпсіздік ережелерін сақтау керек.</p> <p>(қоршаған ортамен</p>
--	--	--	---	--	--

			<p>сатып алушыларға киім үлгілерінің ұтымды жақтарын айтады, аларға тауарларды сатады. Ойынды ұйымдастырғанда киімді өлшейтін орынды да ескеру керек. Балалар өз қуыршақтарын алып, белгіленген жерге киімдерін кигізіп жатады. Педагог диалогтарда әдептілік ережелерінің сақталуын, ойыншылар арасында сөйлеу тізбектерін реттейді, тиянақтау сұрақтарын қояды. Ойынның соңында қорытынды жасауға болады: тауарларды жақсы күтсе, олардың сапасы сақталады, жылдам сатылады; дүкендерде сатушы мен сатып алушы сыпайы сөздерді қолданып, әдептілік ережелерін ұстанулары тиіс; сатушының еңбегін құрметтеу керек; сатып алушының</p>	<p>болғандықтан, ол жерде де әдептілік ережелерін ұстану керек; супермаркетте жүрген барлық адам бір-бірінің уақытын, еңбегін бағалау қажет. (қоршаған ортамен танысу, сөйлеуді дамыту, математика негіздері, қазақ тілі)</p>	<p>танысу, сөйлеуді дамыту, құрастыру)</p>
--	--	--	--	--	---

			<p>тандауын құрметтеу керек. (қоршаған ортамен танысу, сөйлеуді дамыту, қазақ тілі)</p>		
			<p>Көркем сөз жаттау "Қар". Жауды міне, қар аппақ, Айналаның бәрі аппақ. Жасырыпты жолдарды: Тегістепті орларды.</p> <p>Үстін жауып көлдердің, Бетін бүркеп белдердің. Жастық етіп тауды асқақ Жаңтайыпты жамбастап. Жаңтайыпты жамбастап. (Тіліген Шопаев) (көркем әдебиет)</p>	<p>«Суреттерді орналастыр». Ойынның мақсат-міндеттері: заттарды топтастыруға жаттықтыру, өз бетінше тапсырманы орындауға дағдыландыру, ойлау қабілетін дамыту. Ойынның құрал-жабдықтары: тор көз салынған қағаз беттері, әртүрлі суреттер. Ойынның мазмұны: балалар берілген суреттерді әр бағанмен жолға олардың бірі ғана келетіндей етіп, шаршы тор көздерге орналастырады. (танымдық дағдылар)</p>	<p>«Табиғат жайлы әңгімелесу». Мақсат-міндеттер: балалардың дүние танымын, тіл байлығын дамыту. - Табиғат дегеніміз не? Табиғат – жер, тау, ағаш, су, орман, өсімдіктерден және жан-жануарлардан тұратын қоршаған орта. (қоршаған ортамен танысу)</p>
<p>Серуенге дайындық Серуен 17.15 - 17.40</p>	<p>Мақсат-міндеттер: - киімді дұрыс бүктеп салуға, ілуге, аяқ-киімді түзу қоюға машықтандыру; - өз бетінше жылдам және дұрыс ретпен киіне (шешіне) білуді дағдыландыру; - шкафқа ілінген, қойылған бас киім, киім, аяқ-қиім сияқты заттарды өз орындарын біліп, тәртіпті сақтауды ұстануға тәрбиелеу; - ауа райына сай киінгенін қадағалай білуге, киімді, аяқ-киімді таза ұстауға баулу; - көмек көрсете білуге, алғыс айтуға тәрбиелеу. (дербес әрекет)</p>				
	<p>Түскі серуендегі бақылауды жалғастыру. (қоршаған ортамен танысу, сөйлеуді дамыту, көркем әдебиет)</p>				
<p>Серуеннен оралу 17.40 - 17.50</p>	<p>Балаларды киімдерін жүйелі шешінуге дағдыландыру, шкаф сөрелеріне киімдерін орналастыру, қолдарын жуу. (мәдени-гигиеналық дағдылар)</p>				

Балалардың үйге қайтуы (ата-аналарға кеңес) 17.50 - 18.30			«Отбасының денсаулық бағдарламасы».	Баяндама «Бала неге өтірік айтады?»	Кеңес «Тұмаудың алдын алу жолдары»
---	--	--	-------------------------------------	-------------------------------------	------------------------------------

Білім беру ұйымы	 «Бағлан» бөбекжайы МКҚК				
Топ/сынып	Ересек топ				
Тобы, топтың реттік саны, атауы	«Балдәурен»				
Балалардың жасы	4 жасар балалар				
Педагогтің аты-жөні	Усенбаева Улбала, Балкыбекова Гульжазира				
Жоспардың құрылу кезеңі	09.01-13.01.2023ж.				
Апта күндері	<i>Дүйсенбі</i>	<i>Сейсенбі</i>	<i>Сәрсенбі</i>	<i>Бейсенбі</i>	<i>Жұма</i>
Күн тәртібі	09.01.2023	10.01.2023	11.01.2023	12.01.2023	13.01.2023
Балаларды қабылдау Ата-аналармен әңгімелесу, кеңес беру Балалардың дербес әрекеті (баяу қимылды ойындар, үстел үсті ойындары, бейнелеу әрекеті, кітаптар қарау және тағы басқа әрекеттер) Таңертеңгі жаттығу 08.00 - 08.40	Таңғы сүзгі: балалардың терісін, дене қызуын, сыртқы келбетін тексеру. Балаларды жақсы көңіл күймен қарсы алу және оларға қолайлы жағдай жасау. Баланың көңіл күйін, оның жеке пікірін, қызығушылығын анықтау. (сөйлеуді дамыту)				
	Баяндама. «Баланың дамуы мен тәрбиесінде күн тәртібінің маңызы».				
	"Бөлме өсімдіктерін суғару". Мақсат-міндеттер: балалардың өсімдіктердің жарық пен ылғалға деген қажеттіліктері туралы білімдерін кеңейту, ылғалды сүйетін және құрғақшылыққа төзімді, фотофильді көлеңкеге төзімді өсімдіктерді жапырақтардан қалай тануға болатындығын үйрету. Су және өсімдіктермен жұмыс кезінде дәлдікті, өз іс-әрекеттеріне сенімділікті, еңбек дағдыларын дамыту. Қоршаған	«Жабық өсімдіктерді бүріккіш пистолеттен сумен бүрку». Мақсат-міндеттер: жаңа еңбек дағдыларын үйрету; жапырақтарға ылғалдың қажеттілігі туралы түсінігін бекіту; өсімдіктерге ұқыпты қарауды тәрбиелеу. Оларды суару қажеттілігін өз бетінше анықтауға үйрету (топырақтың түсі	"Бөлме өсімдіктеріндегі топырақты қопсыту". Мақсат-міндеттер: балаларды жабық өсімдіктерге күтім жасауға үйрету; балаларға өсімдіктердің топырағын не үшін қопсыту керектігі туралы білім беру; қопсыту әдістері мен оған қажетті заттарды пайдалану ережелерін бекіту. Еңбек дағдыларын, ұқыптылықты	"Ойыншықтардағы тәртіп". Мақсат-міндеттер: жұмыс басталар алдында балаларға жұмыс алжапқышын киюді үйрету; ойыншықтарды тәртіпте ұстау: жуу, кептіру, сүрту және орнына қою. Еңбекқорлықты, тәртіпсіздікті көре білуді дамыту; сумен жұмыс кезінде ұқыптылықты дамыту. Өз еңбегі	"Біз топ бөлмесінде және жатын бөлмеде терезе төсеніштерін дымқыл шүберекпен сүртеміз". Мақсат-міндеттер: балаларды сумен жұмыс кезінде келесі ережелерді сақтауға үйрету: жеңді тұру, шүберекті сулау және құрғатып сығу, ластанған кезде оны сумен шаю.

	<p>табиғатқа ұқыпты қарауды, оған қамқорлық жасауды тәрбиелеу. (еңбек дағдылары)</p>	<p>мен күйіне, өсімдіктің пайда болуына байланысты), суару техникасын еске түсіру. (еңбек дағдылары)</p>	<p>дамыту. Экологиялық мәдениетті, қоршаған табиғатқа ұқыпты қарауды тәрбиелеу. (еңбек дағдылары)</p>	<p>мен басқа адамдардың еңбегін құрметтеуге тәрбиелеу. (еңбек дағдылары)</p>	<p>(еңбек дағдылары)</p>
	<p>«Мозаика». Мақсат-міндеттер: балаларға әртүрлі заттар, геометриялық пішіндер құрастыруды үйрету, түстерімен таныстыру, балалардың ой-қиялын дамыту, еңбексүйгіштікке тәрбиелеу. Ойын атрибуттары: мозаика ойыншықтары. Ойынның барысы: Тәрбиеші мозаика бейнеленген көрнекіліктерді (ойыншықты) көрсетіп, оның мозаика деп аталатынын, одан геометриялық пішіндер, заттар құрасытуға болатынын айтады. Балаларға өрнектердің түсінің үйлесімділігіне көңіл бөліп, заттардың пішініне сәйкес орналастыра білуге бағыт беріледі. (математика негіздері, қоршаған ортамен танысу)</p>	<p>Саусақ жаттығуы. 1. Шынжыр. Оң және сол қолдағы басбармақпен балаң үйрек саусақтары түйісіп, жүзіктер секілді айқасып, шынжыр жасайды. 2. Піл. Оң қол алақаны жайылып тұрады. Сол қол саусақтары бас бармақ пен кішкене бөбек артқы аяғы болса, балаң үйрек пен шылдыр шүмек алдыңғы аяқтары, ал ортаңғы саусақ пілдің тұмсығы. (сөйлеуді дамыту) Танграм әдісі бойынша "Қызықты бейнелер" ойыны Танграм әдісін пайдалана отырып, күшікке үйшік жасауды ұсынады. Ойынның мақсаты:</p>	<p>"Пазл". Мақсат-міндеттер: балаларға әртүрлі сюжетті суреті бар пазлды құрастыру үйрету, балалардың ой-қиялын дамыту, еңбексүйгіштік қасиеттерін дамыту. Ісінің аяғына дейін жеткізуді қадағалап, шыдамдылыққа, байқампаздыққа үйрету. (математика негіздері, қоршаған ортамен танысу) "Стоп-кадр" пантомима жаттығуы. Мақсат-міндеттер: балаларға жан-жануар, құстың қимылын көрсетуді және "стоп-кадр" белгісі бойынша қимылдап жатқан сол кейпінде қозғалмай, "қатып қалу" қалпын</p>	<p>"Сипаттамасы бойынша таны" дидактикалық ойыны. Мақсат-міндеттер: сипаттау әңгімесін құрастыруды үйрету, зейіндерін, сөйлеу тілдерін дамыту, ұқсастықтары мен айырмашылықтары н табуды. Бояу беттеріндегі суреттерді бояу. Мақсат-міндеттер: балалардың қуанышты эмоцияларын ояту. (сурет салу)</p>	<p>"Құрылыс ойындары "Робот". Мақсат-міндеттер: балалардың қиялын, зейінін, ойлау қабілетін дамыту. (құрастыру) "Қажетті киімді алыңыз" дидактикалық ойын. Дидактикалық тапсырма: балаларды қысқы және жазғы киімдерді ажыратуға үйрету. Зейін, есте сақтау және логикалық ойлауды тәрбиелеу. Ойын ережелері: қуыршаққа дұрыс киім таңдаңыз. Ойын әрекеті: қуыршаққа қажетті киімді табу. Дидактикалық материал: балалардың санына қарай қуыршақтар</p>

		<p>бұл ойын балалардың түстер мен формаларды қабылдауын дамытуға ықпал етеді. Әр бала тапсырмаларды орындау логикасын бөліктен бастап, бүтінге дейін меңгереді. Барысы: Балалар түрлі-түсті блоктардан күшік пен олардың үйшіктерін құрастырады. (математика негіздері)</p>	<p>көрсете білуге дағдыландыру; вестибуляр аппаратын, зейінін, ой-қиялын дамыту. - Балалар, қазір сендер әуенді тыңдап, жан-жануарды, құсты немесе жәндіктің қимылдарына еліктейсіңдер. Мен болсам, фотоаппаратты қолда ұстап тұрамын. "Стоп-кадр!" - деген белгіні естісеңдер, сол қалыптарыңды сақтап қалуларың керек. Алдын-ала жұмыста балаларға түрлі жан-жануарды, құсты, жәндіктерді көрсетуге болады. Құралдары: әуенді қосу құралы, әуендер жинағы, фотоаппарат немесе смартфон. (қоршаған ортамен танысу, сөйлеуді дамыту)</p>		<p>мен олардың киімдерінің пішіндері. Қысқы және жазғы пейзаждың суреттері. Ойын барысы. Балалардың алдындағы үстелде қуыршақтар мен қысқы және жазғы киімдер бейнеленген. Мұғалім кезекпен жазғы және қысқы мезгілдердің суретін көрсетеді. Балалар қуыршақтарға сәйкес киім кигізу керек. (сөйлеуді дамыту, қазақ тілі, қоршаған ортамен танысу)</p>
<p>Жалпы дамыту жаттығулары (доппен) 1. Бастапқы қалып: дене тік, аяқ алшақ, доп төменде. 1- допты екі қолдарымен жоғары көтереді, допқа қарап тыныс алу; 2- допты төмен түсіріп, тыныс шығару; 3- допты жоғары көтереді; 4- бастапқы қалып. Жаттығу 8-10 рет қайталанады. 2. Бастапқы қалып: дене тік, аяқ алшақ, доп төменде.</p>					

	<p>1- оңға бұрылу, оң аяғының өкше тұсында жерге допты ұру және секірген допты ұстап алу; 2- бастапқы калыпқа келу; 3-4 - осы жаттығуды сол жаққа қайталау. Жаттығу 5-6 рет қайталанады.</p> <p>3. Бастапқы қалып: дене тік, аяқ бірге, доп жерде.</p> <p>1-4- допты табанмен алға-артқа жібермей, домалату; 3-4 - аяғын ауыстырып, жаттығуды қайталау. Жаттығу 5-6 рет қайталанады.</p> <p>4. Бастапқы қалып: отыру, аяқты алшақ қойып, допты жоғары ұстау.</p> <p>1-3- иірім жасап, алға иілу, допты 3 рет аяғына ұру; 4- бастапқы қалып. Жаттығу 3-4 рет қайталанады.</p> <p>5. Бастапқы қалып: дене тік, аяқ бірге.</p> <p>1- тез жерге отырып, тізені алшақ ұстау және допты лактыру; 2- тез тұрып, допты ұтып алу. Жаттығу 8 рет қайталанады.</p> <p>6. Бастапқы қалып: дене тік, аяқ бірге, допты бір қолымен ұстау, допты екі қолымен кезек-кезек жерге ұру. Жаттығуды 8 рет қайталау.</p> <p>7. Бастапқы қалып: дене тік, аяқ бірге, қолымен допты ұстау.</p> <p>Тізені жоғары көтеріп, орнында тұрып, секіру. Жаттығу 4 рет қайталанады.</p> <p>(дене шынықтыру)</p>				
<p>Таңғы ас 08.40 - 09.20</p>	<p>Балалардың беті-қолын жуып, таңғы асқа отыруы. Ас ішу мәдениетімен таныстырып отыру. Қасық, шанышқыны дұрыс пайдалануды үйрету. Асты сөйлемей ішу. Астан соң беті-қолды жуу.</p> <p>Ойын жаттығуы. "Сабын қолғаптары". (сөйлеуді дамыту, мәдени-гигиеналық дағдылар, дербес әрекет)</p> <p>Мақсат-міндеттері. Балаға қолдарының сыртқы және ішкі жағынан сабындауды үйрету.</p> <p>Бұл бөлімде ойын жаттығуларын немесе мәдени-гигиеналық дағдыларды дамытуға, үстелге қою дағдыларын және үстелдегі мінез-құлық мәдениетін қалыптастыруға бағытталған ойындарды жоспарлаңыз.</p>				
<p>Ұйымдастырылған іс-әрекетке дайындық 09.20 - 09.30</p>	<p>«Табиғат досы». Қоршаған өмір әлемі, Не деген көркем, әдемі! Сол сұлулықты сақтайық, Мадақтайық, мақтайық! Шеңберге тұрып, бәрі бірге айтады.</p> <p>Қардың пайдасы туралы әңгімелесу. (сөйлеуді дамыту, қоршаған ортамен танысу)</p>	<p>Шаттық шеңбері Күндей жадырап, Жұлдыздай жарқырап, Судай мөлдір таза көңілмен, Бүгінгі күнімізді бастайық.</p> <p>Балалар шаттық шеңберіне тұрып, бір-біріне жылы лебіздерін білдіреді.</p> <p>Қыс мезгілі туралы ертегілер айту, әңгімелеу, мазмұндау.</p>	<p>Шаттық шеңбері Жақсылықтан үйреніп, Боламыз біз жақсы адам. Жамандықтан жиреніп, Үлгі аламыз жақсыдан!</p> <p>Балалар шаттық шеңберіне тұрады, бірге қосылып айтады.</p> <p>Қыс ерекшеліктерін айтып әңгімелесу. (сөйлеуді дамыту,</p>	<p>«Қылқалам ханшасы». Жер - Ана, саған мың алғыс, Сыйлайсың бізге қуаныш. Жазда, күзде, қыста да, Көркемсің көктем тұста да! Шеңберге тұрады, бір-біріне жылы сөздер айтады.</p> <p>Қыс қызығы туралы әңгімелесу. Мнемотехниканы қолдану.</p>	<p>«Поезд құрастыру». Дидактикалық мақсат-міндеттер. Заттардың кеңістікте орналасуы жайында түсініктер беру, орналасу калыптарын салыстыру.</p> <p>(сөйлеуді дамыту, математика негіздері)</p>

		(сөйлеуді дамыту, қоршаған ортамен танысу)	қоршаған ортамен танысу)	(сөйлеуді дамыту, қоршаған ортамен танысу)	
<p>Білім беру ұйымының кестесі бойынша ұйымдастырылған іс-әрекет 09.30 - 10.30</p>	<p>Дене шынықтыру "Жыланша жорғалау". Мақсат-міндеттер: бір жағы 20-30 см биік еңкіс тақтайдың үстімен қолдарын жанына жіберіп, жүруге үйрету.</p>	<p>Қазақ тілі "Қар жауады. Қатты - жұмсақ. Суық - ыстық." Мақсат-міндеттер. Балалардың ұғымындағы қардың қасиеттері туралы түсініктерін кеңейту; заттардың қасиетін білдіретін «суық- ыстық», «жұмсақ - қатты» ұғымдарын бекіту. Қар, оның ерекшеліктері жайлы тақпақтарды түсініп, дұрыс айтуды үйрету; қардың калпын айқындайтын сын есімді дұрыс қолдануға жаттықтыру; сөйлеу мәнерін, көру және есту қабілетін, логикалық ойлауын дамыту. Байқампаздыққа, шыдамдылыққа, әдептілікке, айналасындағы әлемге деген сүйіспеншілікке тәрбиелеу.</p>	<p>Дене шынықтыру "Қар үстіндегі жолдар". Мақсат-міндеттер: балаларды допты бір-біріне төменнен лақтыру және оны қағып алуға үйрету.</p>	<p>Музыка "Аппақ қар". Мақсат-міндеттер: балаларды әнді ықыласпен тыңдай білуге және әннің сөздік мазмұнын эмоционалды қабылдай білуге үйрету.</p>	<p>Дене шынықтыру "Қар атысайық". Мақсат-міндеттер: балаларды сапта бір-бірден өкшемен, табанмен жүруге; көлденең орындықта төрттағандап еңбектеуге үйрету.</p>

		<p>Музыка "Аппақ қар". Мақсат-міндеттер: балаларды әнді ықыласпен тыңдай білуге және әннің сөздік мазмұнын эмоционалды қабылдай білуге үйрету.</p>			
<p>Серуенге дайындық Серуен 10.30 - 12.10</p>	<p>Балаларды өз киімдерін таңуға, атауға, өз шкафын таңбалауыш арқылы табуға үйрету.</p>				
	<p>Көшені бақылау. (қоршаған ортамен танысу, сөйлеуді дамыту, көркем әдебиет) Көркем сөз. Ала таяқ ұстаған, Жол тәртібін нұсқаған. Өміріңді күзеткен, Ысқырығы күшті адам. (жол инспекторы) Бақылау: қалада көшелердің көптігін, олардың атауы әртүрлі екендігі және балабақша қай көшеде орналасқандығы туралы түсінік беру. Балабақша жанында қандай мекемелер орналасқандығын айыра білу. (дүкен, дәріхана, банк, почта, колледж, кітап баспасы және т.б.). Барлық жерде адамдар жұмыс істейді, әрқайсысы істеген жұмысы басқаларға жақсы және ыңғайлы болғанын</p>	<p>Отырғызылған гүлдерді табиғат бұрышына қою, гүлдерді бақылау. (қоршаған ортамен танысу, сөйлеуді дамыту, көркем әдебиет) Тақпақ «Су құям гүлге» Қ.Сауғабаев. Ұмытпай күнде, Су құям гүлге. Жайнайды гүлім, Құлпыртып түрін. Бақылау: бөлме гүлдерінің атауларын бекіту, олар туралы білімдерін кеңейту. Бөлме өсімдіктерін күту; бөлме өсімдіктерінің негізгі талаптары бөлімін бекіту, негізгі белгілері туралы мәлімет беру (шіріген, жапырақтары</p>	<p>Көпірді бақылау. (қоршаған ортамен танысу, сөйлеуді дамыту, көркем әдебиет) Жұмбақ. Өзеннің қос жағасын, Жалғастырып жол жатыр. Тура өтіп шығасың, Су кештірмес қол шатыр. (көпір) Бақылау: көпірмен таныстыру. Көпірдің құрылысы жайында түсіндіру (тіреуіші, жан-жақты құрылымы) бар; жүру белгісі (автокөлікке, жаяу жүргіншілерге, бәріне ортақ). Қимылды ойын. «Нысанаға тигіз». (дене шынықтыру) Балалардың ойын ережелеріне</p>	<p>Қыс соңында баған түбінде орналасқан шеңберді бақылау. (қоршаған ортамен танысу, сөйлеуді дамыту, көркем әдебиет) Көркем сөз. Аппақ қар жауа бер, Риза ғой саған ел. Боратты-ау бораным, Қайратын қарай гөр. Біз батыл баламыз. Жылы үй қорамыз. Ақ ұлпа қарыңнан. Аққала саламыз. Бақылау: балалардың назарын қыс соңында ағаш жанында пайда болған қарлы шұңқырға аудару. Балаларға баған түбінде орналасқан</p>	<p>Аула сыпырушының еңбегін бақылау. (қоршаған ортамен танысу, сөйлеуді дамыту, көркем әдебиет) Мақал-мәтелдер. Еңбек етсең ерінбей, тояды қарның тіленбей. Ердің атын еңбек шығарады. Ер дәулеті - еңбек. Бақылау: қардың көп түскенін, бірақ біз одан еш қиындықсыз өтетінімізге назар аударту. Бұған бізге аула тазартушы көмектеседі. Балалардан аула тазартушының жазғы жұмысына қарағанда, қысқы жұмысының ерекшелігі неде</p>


	<p>қалайды. Есейгенде олар да жұмыс істейді, ол үшін балаларға көп оқу керектігін ескерту қажет. Адамдардың еңбектеріне сыйластықпен қарай білуге үйрету.</p> <p>Қимылды ойын: «Бірінші бол».</p> <p>Әр түрлі бағытта бір-бірімен жарыса отырып жүгіруге үйрету (біреуі оңға қарай, басқасы солға қарай), ортаны тез айналып, бос орынға келіп тұра қалу. Тез жүгіруге баулу. Ойын талаптарын орындауға үйрету.</p> <p>Еңбек: алаңдағы құралдарды қардан тазарту (сырғанайтын жер, алтыбақан және т.б.). Өз беттерімен алаңдағы құралдарды қардан тазартып, бастаған істі аяғына дейін жеткізуге үйрету. (еңбек дағдылары)</p> <p>Өз бетімен ойындар: балаларға өз рөлдерін және жолдастарының рөлдерін біліп, 2-3 рөлде кезекпен ойнап; бағыну, басқару, теңдік қарым-қатынас ретінде рөлдік ойын ережесін білу.</p>	<p>сарғайған және т.б.), суарудың қосымша түрімен таныстыру. Бөлме өсімдіктерін жақсы көру, оларды күту, тірі ағза сияқты қарым-қатынаста тәрбиелеу.</p> <p>Қимылды ойындар. «Қара сиыр» (қазақтың ұлттық ойыны). (дене шынықтыру)</p> <p>Дабыл бойынша тығыз орта құра білу дағдысын бекіту, ойын ережесін сақтау (ойыншының жанына бір затты жасыру, дабыл бойынша затты іздеу, тапқан адам қарауылдайды, қалғандары оны алып қоюға тырысады). Шынықтыру, ептілікті, төзімділікті дамыту.</p> <p>Еңбек: гүлді суару, жапырақты жуу.</p> <p>Балаларды өз бетінше тәрбиешінің берген тапсырмасын орындауға үйрету (гүлді суарып, жапырақтың шаңын</p>	<p>бағынуын, жауапты рольдерді орындай алуға ұмтылдыру .</p> <p>Еңбек. Жолға құм себу. Берілген тапсырманы, жолға құм себуді өз беттерінше орындауға үйрету. Білу және еңбек ережелерін сақтауға тәрбиелеу. (еңбек дағдылары)</p> <p>Өз бетімен ойындар. Ойын ойнау барысында белсенділіктерін арттыру.</p>	<p>қарға күннің көзі түскен кезде қардың еритінін, баған түбінде шеңбердің бар екендігін түсіндіру. Бұл көктем мезгілі жақындады деген алғашқы белгі. Өз зерттеулері бойынша тәрбиешінің берген сұрағына жауап таба білу дағдыларын арттыру.</p> <p>Қимылды ойын. «Кім шапшаң?» (дене шынықтыру)</p> <p>Белгіленген жерден шаңғымен жүре білуді қалыптастыру. Жарыстарға қатысуға деген талаптарын арттыру; достық сезімдерін ояту, топтағы жолдастарына көмек беруге тәрбиелеу.</p> <p>Еңбек. Табиғат бұрышына жуа отырғызу. Балаларға табиғат бұрышына, жәшікке жуа отырғызып үйрету, жуаның құрамында ағзаға</p>	<p>екенін сұрау. Аула тазартушының қардан тазалау кезіндегі еңбек құралдары жайында білімдерін бекіту. Үлкен адамдардың еңбектері туралы білімдерін кеңейту. Адамдардың еңбектерін сыйлап, еңбексүйгіштікке тәрбиелеу.</p> <p>Қимылды ойын: «Кім күшті?» (қазақ халқының ұлттық ойыны) (дене шынықтыру)</p> <p>Жаттығу жасау барысында еңбектену. Жолдасымен бірлесіп жасау; дұрыс ойын ережесін сақтауын қадағалау. Жолдасының жетістігіне, жеңілісіне көңіл аудара білу.</p> <p>Еңбек: аула сыпырушыға көмектесу. Үлкенге көмек көрсете білуге тәрбиелеу. Еңбек мәдениетін қалыптастыру (құралдарды қолдана білу, жұмыс орнында</p>
--	---	---	--	---	---

		сұрту).Өсімдікке ұқыптылықпен қарап, уақытында күте білуге бағыттау. (еңбек дағдылары) Өз бетімен ойындар: ойында балалар өз іс-әрекеттерімен жолдастарының қимыл-істерімен ұштастыра білуі.		пайдалы дәрумендердің барын айту. Өсімдіктерді табиғи-іс-әрекет қатынасы ретінде қарауға тәрбиелеу. (еңбек дағдылары) Өз бетімен ойындар. Қарым-қатынас және ойын барысында балаларға талаптар мен ережені (тәртіп мәдениетін, достық, ұжымдық қарым-қатынасты) меңгерту.	тәртіпті қадағалау). (еңбек дағдылары) Өз бетімен ойындар: біріккен ойындарда өз тәртібіне жауап бере алуға тәрбиелеу, ойын әрекетін ұйымдастыруға талпындыру.
Серуеннен оралу 12.10 - 12.30	Балаларды киімдерін жүйелі шешінуге дағдыландыру, шкаф сөрелеріне киімдерін жинау, қолдарын жуу. (мәдени-гигиеналық дағдылар, дербес әрекет)				
Түскі ас 12.30 - 13.00	Балалардың беті-қолын жуып, таңғы асқа отыруы. Ас ішу мәдениетімен таныстырып отыру. Қасық, шанышқыны дұрыс пайдалануды үйрету. Асты сөйлемей ішу. Астан соң беті-қолды жуу. Ойын жаттығуы. "Сабын қолғаптары". (сөйлеуді дамыту, мәдени-гигиеналық дағдылар, дербес әрекет) Мақсат-міндеттері. Балаға қолдарының сыртқы және ішкі жағынан сабындауды үйрету. Бұл бөлімде ойын жаттығуларын немесе мәдени-гигиеналық дағдыларды дамытуға, үстелге қою дағдыларын және үстелдегі мінез-құлық мәдениетін қалыптастыруға бағытталған ойындарды жоспарлаңыз.				
Күндізгі ұйқы 13.00 - 15.10	«Түлкі мен бөдене» ертегісін оқып беріп, балаларды ұйықтату. (көркем әдебиет)				
Бірте-бірте тұрғызу, сауықтыру шаралары 15.10 - 15.30	Ауыр тастар көтеру. Алақанды жұмып, қолды жартылай көтеріп-түсіру. Жалпақтабандықтың алдын алу мақсатында денсаулық жолдарымен жүру. Алған білімдерін бекітіп, мәдени-гигиеналық дағдыларын орындау. (мәдени-гигиеналық дағдылар, дене шынықтыру)				
Бесін ас 15.30 - 16.00	Таза және ұқыпты тамақтану. Тамақтану мәдениетін қалыптастыру. Асты тауысып жеуге үйрету. (мәдени-гигиеналық дағдылар)				
Балалардың дербес әрекеті (баяу қимылды ойындар, үстел үсті	Көркем әдебиеттен ойын-жаттығу "Аппақ қар". Мақсат-міндеттер:	Математика негіздерінен ойын-жаттығу "Алыс және жақын	Сурет салудан ойын-жаттығу "Оюлар салынған қарлы жолақ".	Сөйлеуді дамытудан ойын-жаттығу "Қарды бақылау.	Қоршаған ортамен танысудан ойын-жаттығу "Қар жауғанда".

<p>ойындары, бейнелеу әрекеті, кітаптар қарау және тағы басқа әрекеттер) Балалармен жеке жұмыс 16.00 - 17.15</p>	<p>балаларды "Аппак қар" өлеңінің мазмұнымен таныстыра отырып, табиғатты көркем бейнелеген сөздерді мұқият есте сақтауға үйрету.</p> <p>Қоршаған ортамен танысудан ойын-жаттығу "Аққала қалай пайда болды?" Мақсат-міндеттер: балаларды аққаланың алғаш пайда болуы туралы деректермен таныстыру; аққала туралы әртүрлі мәліметтерді зейін қойып, мұқият тыңдауға үйрету.</p> <p>Сюжетті-рөлдік ойын "Жас экологтар". Мақсат-міндеттер: эколог жұмысы жайлы түсінік беру. Әлеуметтік шығармашылыққа жағдай туғызу және мадақтау, ойын сюжетіне сәйкес топшаларға бөліну біліктіліктерін, сөйлеу дағдысын қалыптастыру. Балалардың эколог жұмысының адамгершілік бағыты оның табиғатты сақтауға ықпалы, әлеуметтік маңыздылығы жайлы ұғымдарын кеңейту.</p>	<p>жатқан қар". Мақсат-міндеттер: балаларды заттардың алыс не жақын қашықтықта тұруы ұғымдарымен таныстыру.</p> <p>Жапсырудан ойын-жаттығу "Қуыршақ театры шымылдығын әшекелейміз". Мақсат-міндеттер: балаларды жазуға арналған жабысқақ қағазды бүктеу арқылы шырша, жүрекше және шеңбер пішіндерін қиып алуға, және оларды жіпке шеттерінен жапсыруға, қуыршақ театр шымылдығын безендіруге үйрету.</p>	<p>Мақсат-міндеттер: балаларды тіктөртбұрышты жолдарды қазақтың ою өрнектері элементтерімен безендіру тәсілімен таныстыру; "қарға ізі", "құс тұмсығы", "қаңқа" сияқты ою элементтерін белгілі ырғақтықта қарындашпен сурет салу техникасын игерту; қолдың ұсақ моторикасын, көзбен мөлшерлеу, ой-қиялын, елестету қабілеттерін дамыту.</p> <p>Сюжетті-рөлдік ойын "Балалар кітапханасы" Мақсат-міндеттер: ойын арқылы қоршаған орта туралы білімдерін көрсету, кітапхананың әлеуметтік маңыздылығын көрсету; кітапхана қызметкерлері жайлы ұғымдарын кеңейту, қоғамдық орындарда өзін-өзі ұстау ережелерін бекіту; кітапты қолдану</p>	<p>Тілдің дыбыстық мәдениеті: [-р] дыбысы." Мақсат-міндеттер: балаларды үнді дауыссыз [Р] дыбысымен таныстыру; кейбір қоршаған объектілердің шығару дыбыстарының дауыссыз [Р] дыбысының айтылуы біркелкі болатыны туралы, дыбыстың сөздердің құрамында әрқалай тұратыны туралы түсіндіру.</p> <p>Дайын суретті бояу тапсырмасы. Балаларға қағаз бетіне басып шығарылған қыс мезгілі (антистресс) бірнеше суреттері беріледі, балалар өздері таңдап, бояп шығады. (сурет салу)</p>	<p>Мақсат-міндеттер: қардың қасиетімен таныстыра отырып, қардың қасиеттері туралы білімдерін қалыптастыру; қардың қасиеттерін атай білуге үйрету.</p> <p>«Тап та, атын ата» дидактикалық ойыны. Мақсат-міндеттер: түсті қабылдауын және ұсақ саусақ моторикасын дамыту. (қазақ тілі, сөйлеуді дамыту)</p>
---	--	--	---	---	---

	<p>Ойын барысы. Тәрбиеші ойын алдында балалармен бірге плакаттар, экологтың жұмысы жайлы кітапшаларды қарастырады, "Қызыл кітап" жайлы білімдерін бекіту, эколог-маманының қызметінің маңызы неде екені жайлы талқылаған жөн. Балалар рөлдерді өздері бөледі, нысанды таңдайды, жергілікті жердің жоспарларымен, картамен жұмысты ұйымдастырады; экологиялық паспорттарды зерттейді; экологиялық жағдайды зерттейді (судың, ауаның, топырақтың сынамасы); экологиялық жағдайды қалыпқа келтіру бойынша жұмыс жүргізеді; фотоға түсумен айналысу.</p>		<p>ережелерімен таныстыру; кітап оқуға деген қызығушылықтары н ояту, кітапты ұқыпты ұстауға тәрбиелеу. Ойын барысында балалар әртүрлі ойын әрекеттерін орындайды: оқырман формулярларын рәсімдеу, кітапханашының өтінім қабылдауы, картотекамен жұмыс, кітап беру, оқу залының жұмысы. (көркем әдебиет, сөйлеуді дамыту)</p>		
	<p>Жыл мезгілі туралы әңгіме. Мақсат-міндеттері. Қарапайым сұрақтарға егжей-тегжейлі жауап беру қабілеттерін жетілдіру. (қоршаған ортамен танысу, қазақ тілі, сөйлеуді дамыту)</p>	<p>"Сәйкесін тап" ойыны. Үстел үсті ойыны арқылы ойналады. Қиынды суреттерден қыс мезгілі ерекшеліктерін білдіретін суреттерді тауып құрастыру; ойлау қабілеттерін дамыту.</p>	<p>Дайын суретті бояу тапсырмасы. Балаларға қағаз бетіне басып шығарылған қыс мезгілінің (антистресс) бірнеше суреттері беріледі, балалар өздері таңдап, бояп шығады. (сурет салу)</p>	<p>"Кейіпкердің сөздерін жалғастыр" дамытушы ойыны. Мақсат-міндеттері. Таныс ертегілер мен әңгімелердің мазмұнын пысықтау; кейіпкерлейдің сөздерін жаттап алуға құштарлығын</p>	<p>«Суреттер құрастыру». Мақсат-міндеттері. Балаларға шағын суреттерден мазмұнды үлкен суретті құрастыруды үйрету, әңгіме құрастыра білу, тіл байлығын, ой-өрісін дамыту, әртүрлі мазмұнды суреттер</p>

		(танымдық дағдылар)		арттыру; шығармашылық қабілеттерін дамыту. (сөйлеуді дамыту, көркем әдебиет)	құрастыруға балалардың қызығушылығын арттыру. (танымдық дағдылар)
Серуенге дайындық Серуен 17.15 - 17.40	<p>Мақсат-міндеттер:</p> <ul style="list-style-type: none"> - киімді дұрыс бүктеп салуға, ілуге, аяқ-киімді түзу қоюға машықтандыру; - өз бетінше жылдам және дұрыс ретпен киіне (шешіне) білуді дағдыландыру; - шкафқа ілінген, қойылған бас киім, киім, аяқ-киім сияқты заттарды өз орындарын біліп, тәртіпті сақтауды ұстануға тәрбиелеу; - ауа райына сай киінгенін қадағалай білуге, киімді, аяқ-киімді таза ұстауға баулу; - көмек көрсете білуге, алғыс айтуға тәрбиелеу. <p>(дербес әрекет)</p> <p>Түскі серуендегі бақылауды жалғастыру. (қоршаған ортамен танысу, сөйлеуді дамыту, көркем әдебиет)</p>				
Серуеннен оралу 17.40 - 17.50	Балаларды киімдерін жүйелі шешінуге дағдыландыру, шкаф сөрелеріне киімдерін орналастыру, қолдарын жуу.				
Балалардың үйге қайтуы (ата-аналарға кеңес) 17.50 - 18.30	"Балаңызды үй шаруасына араластырасыз ба?" атты сауалнама.	Баяндама. «Баланың дамуы мен тәрбиесінде күн тәртібінің маңызы».	«Айына бір рет отбасы күнін өткізу».	Медбикеден кеңес. «Тазалық – денсаулық кепілі».	Балалардың денсаулықтары жайында әңгімелесу.

Білім беру ұйымы	«Бағлан» бөбекжайы МКҚК 				
Топ/сынып	Ересек топ				
Тобы, топтың реттік саны, атауы	«Балдәурен»				
Балалардың жасы	4 жасар балалар				
Педагогтің аты-жөні	Усенбаева Улбала, Балкыбекова Гульжазира				
Жоспардың құрылу кезеңі	16.01-20.01.2023ж.				
Апта күндері	<i>Дүйсенбі</i>	<i>Сейсенбі</i>	<i>Сәрсенбі</i>	<i>Бейсенбі</i>	<i>Жұма</i>
Күн тәртібі	16.01.2023	17.01.2023	18.01.2023	19.01.2023	20.01.2023
Балаларды қабылдау Ата-аналармен әңгімелесу, кеңес беру Балалардың дербес әрекеті (баяу қимылды ойындар, үстел үсті ойындары, бейнелеу әрекеті, кітаптар қарау және тағы басқа әрекеттер) Таңертеңгі жаттығу 08.00 - 08.40	<p>Таңғы сүзгі: балалардың терісін, дене қызуын, сыртқы келбетін тексеру. Балаларды жақсы көңіл күймен қарсы алу және оларға қолайлы жағдай жасау. Баланың көңіл күйін, оның жеке пікірін, қызығушылығын анықтау. (сөйлеуді дамыту)</p> <p>«Балалармен демалыс күндерін қалай, қайда өткізгендері жайлы» әңгімелесу.</p>				
	<p>"Бөлме өсімдіктерін сугару". Мақсат-міндеттер: өсімдіктердің жарық пен ылғалды қажет етуі туралы білімдерін кеңейту, ылғалды сүйетін және құрғақшылыққа төзімді, фотофильді, көлеңкеге төзімді өсімдіктерді жапырақтарынан қалай тануға болатындығын үйрету. Сумен және</p>	<p>"Кір сүлгілерді ауыстыру". Мақсат-міндеттер: еңбекке деген тұрақты қызығушылықты сақтау, тапсырманы мұқият орындауға ұмтылу. Сүлгіні жеке ұяшыққа іліп қоюды үйрету. (еңбек дағдылары)</p>	<p>"Ұйымдастырылған іс-әрекетіне дайындық". Мақсат-міндеттер: кезекшінің міндеттерін өз бетінше және адал орындау: сабақ үшін тәрбиеші дайындаған материалдар мен оқу құралдарын үстелдерге қою; сабақтан кейін орнына жинау. (еңбек дағдылары)</p>	<p>"Ойыншықтардағы тәртіп". Мақсат-міндеттер: жұмыс басталар алдында балаларға жұмыс алжапқышын киюді үйрету; ойыншықтарды тәртіпте ұстау: жуу, кептіру, сүрту және орнына қою. Еңбекқорлықты, тәртіпсіздікті көре білуді дамыту; сумен жұмыс кезінде ұқыптылықты дамыту. Өз еңбегі</p>	<p>"Төсектерді төсеуде күтушіге көмек көрсету". Мақсат-міндеттер: балаларды өз төсек-орындарын ажыратуға үйрету; ересектерге қолжетімді көмек көрсетуге деген ынтаны тәрбиелеу; жұмысқа деген ұмтылысты, тапсырылған іс үшін жауапкершілік сезімін тәрбиелеу. (еңбек дағдылары)</p>

	<p>өсімдіктермен жұмыс кезінде дәлдікті, өз іс-әрекеттеріне сенімділікті, еңбек дағдыларын дамыту. Қоршаған табиғатқа ұқыпты қарауды, оған қамқорлық жасауға тәрбиелеу.</p> <p>(еңбек дағдылары)</p>			<p>мен басқа адамдардың еңбегін құрметтеуге тәрбиелеу.</p> <p>(еңбек дағдылары)</p>	
<p>Санайық жанаша. Бір, екі, үш! Желбіре жалауша, Достықта біздің күш. Оң қолымда бес саусақ, Сол қолымда бес саусақ. Оларды атап шақырар, Әрқайсысының аты бар. Бас бармақ, Балаң үйрек, Орған терек, Шылдыр шүмек, Кішкене бөбек.</p> <p>(сөйлеуді дамыту)</p> <p>"Мысық пен тышқан" қимылды ойын. Педагог балаларды топтың ортасына шығарып, қимылды ойын ойнауды</p>	<p>Үстел үсті ойыны. «Мозаика». Мақсат-міндеттер: балаларға берілген суреттердің бөлігін тауып орналастыра білуге үйрету. Тапқырлыққа үйрету.</p> <p>(танымдық дағдылар)</p> <p>"Не (кім) қалай қимылдайды?" дамытушылық ойыны. Мақсат-міндеттер: балаларды жан-жануарлардың суретін көріп, қалай қимылдайтындарын айтуға машықтандыру; байланыстырып сөйлеуді жетілдіру, сөздік қорларын дамыту. Құралдары: жан-</p>	<p>"Даусыңа қарай ажырат" дыбыстық жаттығу. Педагог үстел үстіне үй жануарларының суреттерін қояды. Балалар өздеріне ұнайтын жануарды тандайды. Ойын ойнауды ұсынады. Керекті құралдар: үй жануарларының суреттері Мақсат-міндеттер: Балалардың үй жануарларының дауыстары жөнінде білімдерін тексеру және жетілдіру. - Балалар, алдарында жатқан суреттерді таңдап алыңдар. Сол суретте қандай жануар</p>	<p>Санамқты мәнерлеп жатқа айту жаттығуы. Мақсат-міндеттер: көркем сөзді мәнерлеп айтуға дағдыландыру; ұсақ қол моторикасын дамыту. Бота, түйе, Құлын, бие, Торай, шошқа, Қозы, қошқар, Қодық, құлан, Көжек, қоян, Бақа, шаян, Торғай, шымшық... Сен, қал! Сен, шық! Қадыр Мырза Али.</p> <p>(көркем әдебиет)</p> <p>"Домино" дидактикалық ойыны. Мақсат-міндеттер: баланың топтамалар</p>	<p>"Сиқырлы суреттер" дидактикалық ойыны. Мақсат-міндеттер: логикалық ойлау қабілетін, ес, зейін, қабылдау үрдістерін дамыту. Мазмұны: балалар алдарындағы қиылған бөліктерде үлгі бойынша суретті құрайды.</p> <p>(танымдық дағдылар)</p> <p>Танграм әдісі бойынша "Қызықты бейнелер" ойыны Танграм әдісін пайдалана отырып, күшікке үйшік жасауды ұсынады. Ойынның мақсат-міндеттері: бұл</p>	

	<p>ұсынады. Бала санына қарай мысық пен тышқандардың маскаларын ұсынады. Санамақ арқылы тышқанды таңдайды. Балалар келесі сөздерді қайталайды: Мысық, мысық ұйықтайды, Тышқан, тышқан жорғалайды: пи - пи. Педагог балаларды мадақтайды. Ойын 3-4 рет қайталынады. (дене шынықтыру)</p>	<p>жануарлардың суреттері. Мысалы. Ат - шабады, жүреді, жортады, жатады, секіреді. Құрт - жорғалайды, жатады. Көбелек - ұшады, қонады, жүреді, отырады. Балық - жүзеді, тыныс алады, құйрығымен қозғалтады. Қасқыр - жүреді, жүгіреді, күтіп жатады, отырады, секіреді. Шегіртке - отырады, секіреді, ұшады, жорғалайды. Бүркіт - ұшады, қалқиды, қонады, отырады, жүгіреді. Адам - тұрады, жатады, отырады, жүгіреді, секіреді, билейді, еңкейеді, шалқаяды. (қоршаған ортамен танысу, сөйлеуді дамыту)</p>	<p>белгіленгенін айтып, дауыстарын салу керек. Ал достарың сол дауыс қай жануардың дауысы екенін тауып, қайталайды. - Мияу – мияу? Мысық. - Аф – аф – аф? Күшік. - Ку – ка – ре – ку? Тауық. - Мө- ө – ө – ө? Сиыр. - Кәне, бәріміз мысықты шақырайықшы. Оны қалай шақырамыз? «Кыс-кыс» деп шақырамыз. Педагог тілдерінде кемістігі бар балалармен жеке 3-4 рет қайталайды. Бояу беттеріндегі суреттерді бояу. Мақсат-міндеттер: балалардың қуанышты эмоцияларын ояту. (сурет салу)</p>	<p>жайлы білімдерін дамыту, пысықтау; сәйкес заттың бейнесін тауып дұрыс атауға, оның атқаратын қызметі жайында бір сөйлемді құрастыруға дағдыландыру; қабылдау, зейін, ойлау қабілеттері, ұсақ қол моторикасын желілдіру. Ойын шарты. Суреттері сәйкес келетін карточкалардың біріне қатарлап тізіп қою, кім бұрын барлық карточкаларын қояды, сол жеңіп шығады. Қажетті құралдар: бірдей қос суреттер, әртүрлі объектілердің бейнеленген көлемдері 5×6 см карточкалар. (танымдық дағдылар)</p>	<p>ойын балалардың түстер мен формаларды қабылдауын дамытуға ықпал етеді. Әр бала тапсырмаларды орындау логикасын бөліктен бастап, бүтінге дейін меңгереді. Барысы: Балалар түрлі-түсті блоктардан күшік пен олардың үйшіктерін құрастырады. (математика негіздері, қоршаған ортамен танысу)</p>
<p>Жалпы дамыту жаттығулары (таспалармен) 1. Бастапқы қалып: дене тік, аяқ алшақ, лента ұстаған қолдары төменде. 1-4- таспаны екі қолдарымен ақырын жоғары көтеріп, саусақтарын қимылдату арқылы таспамен толқынды қимылдар жасайды; 5-6 - таспаларды қолымен тік ұстап, бір жанына екі шеңбер жасайды; 7-8- осы жаттығуды</p>					

	<p>келесі жаққа жасайды. Жаттығу 5-6 рет қайталанады.</p> <p>2. Бастапқы қалып: дене тік, аяқ алшақ, таспа ұстаған қолдары жанында. 1- оңға бұрылу, сол қолын оң қолына тигізу; 2- бастапқы қалыпқа келу; 3-4- осы жаттығуды сол жаққа қайталау. 5-8 - таспа ұстаған қолдарымен саусақ бастарын қимылдата отырып, аяқтың ұшымен өзін айнала адымдау бұру; Жаттығу 5-6 рет қайталанады.</p> <p>3. Бастапқы қалып: дене тік, аяқ бірге, лента ұстаған қолдарын жанына жіберу. 1- аяқты түзу ұстап, бір жанына қарай бұру, осы қимылмен бірге таспа ұстаған қолды төмен түсіріп, айқастырып қою; 2 - бастапқы қалып. 3- 4- аяғын ауыстырып, жаттығуды қайталау. Жаттығуды жасау кезінде аяқты бүкпей, тік ұстау керек. Жаттығу 5-6 рет қайталанады.</p> <p>4. Бастапқы қалып: аяқ алшақ, лента ұстаған қолдары төменде. 1-3- алға сәл иіліп, еңкею, қолды алдына түзу ұстап, таспа ұстаған қолдарының саусақтарын қимылдатып, таспаларды толқындату; 4 - тез тіктеліп, таспа ұстаған қолдарын артына жіберу. Жаттығу 8 рет қайталанады.</p> <p>5. Бастапқы қалып: дене тік, аяқ бірге, лента ұстаған қолдарын артына түзу ұстау. 1- тізені бүге отырып, аяғын алдына қойып, таспа ұстаған қолдарын толқындатып, жоғары көтеру; 2- бастапқы қалып. 3-4- келесі аяғымен жаттығуды қайталау. Жаттығуды әр жағына 5-6 реттен қайталау.</p> <p>6. Бастапқы қалып: дене тік, аяқ алшақ, таспа ұстаған қолдары төменде. 1-4 - таспа ұстаған қолдарын оңға - жоғары, солға - төмен қимылдата отырып, өзін айналу. Таспамен толқынды қимылдар жасау. Жаттығуды 4-5 рет қайталау.</p> <p>7. Бастапқы қалып: дене тік, аяқ алшақ, лента ұстаған қолдары төменде. 1 - оң қолын жоғары, сол қолын артқа жіберу; 2 - қолдарын алмастырып, жаттығуды қайталау. Жаттығу 8-10 рет қайталанады.</p> <p>(дене шынықтыру)</p>				
<p>Таңғы ас 08.40 - 09.20</p>	<p>Дұрыс тамақтану мәдениетін қалыптастыруды жалғастыру: асхана құралдарын дұрыс қолдану (ас қасық пен шай қасық, шанышқы); майлықты ұқыпты пайдалану; нанды үгітпей жеу, асты ауызды жауып шайнау, тамақ ішіп отырғанда сөйлемей; әдепті болуға тәрбиелеу (ас үшін алғыс білдіру, тазалық сақтау).</p> <p>Біздерде бар қасықтар Сықырлы екен құралдар. Дайын қасық, дәмді ас. Еш нәрсені қалдырмас.</p> <p>Балалар таңғы астарын ішеді. Тамақтану барысында тәрбиеші балалардың орындықта дұрыс отыруын қадағалайды. Бала орындықта түзу отырмаса, педагог оған орындықта дұрыс отыру керектігін айтады.</p> <p>(мәдени-гигиеналық дағдылар, көркем сөз)</p>				
<p>Ұйымдастырылған іс-әрекетке дайындық 09.20 - 09.30</p>	<p>Аңдардың қысқы тіршілігі туралы әңгімелесу. (сөйлеуді дамыту, қоршаған ортамен танысу)</p>	<p>Қысқы ұйқыға кететін аңдар туралы әңгімелесу. (сөйлеуді дамыту, қоршаған ортамен танысу)</p>	<p>Аңдар қыста немен қоректенетіні туралы әңгімелесу. (сөйлеуді дамыту, қоршаған ортамен танысу, қазақ тілі)</p>	<p>Аңдар туралы тақпақтар жаттау. (сөйлеуді дамыту, қоршаған ортамен танысу, көркем әдебиет)</p>	<p>Аңдарды сипаттап, аңдар туралы толық әңгімелеу. (сөйлеуді дамыту, қоршаған ортамен танысу, қазақ тілі)</p>
<p>Білім беру</p>	<p>Дене шынықтыру</p>	<p>Қазақ тілі</p>	<p>Дене шынықтыру</p>	<p>Музыка</p>	<p>Дене шынықтыру</p>

<p>ұйымының кестесі бойынша ұйымдастырылған іс-әрекет 09.30 - 10.30</p>	<p>"Аңдардан ептіміз". Мақсат-міндеттер: оқу қызметінде бала денсаулығын нығайтудың дәстүрлі емес түрлерін пайдалана отырып, аңдардың қимылдарын бейнебаян бойынша қайталауға үйрету.</p>	<p>""Үш торай" ертігісін оқу." Балаларды «Үш торай» ертегісімен таныстыру; сөздердің түрленуі, зат есім, сын есім, негізгі және туынды сөздер жайлы білімдерін дамыту; мезгілдік өзгерістер туралы, адамдар мен жан-жануарлардың өміріндегі әртүрлі жыл мезгіліндегі ерекшеліктер жайлы түсініктерін дамыту; еңбектің маңыздылығы туралы түсініктерін қалыптастыруды жалғастыру. Балаларды ертегі тыңдауға, ертегі желісін еске сақтауға үйрету; жиі қайталанатын сөз тіркестерін сызбалы суреттер негізінде дыбыстауға жаттықтыру; негізгі сөз бен туынды сөз тізбегін түсініп, өз бетінше құрау біліктіліктерін дамыту; есту, ойлау, еске сақтау қабілеттерін, сөйлеу</p>	<p>"Аңдарға еліктеп жүреміз, секіреміз, жорғалаймыз". Мақсаты-міндеттер: балаларды доптарды басынан асыра лақтыру және оны қағып алуға; гимнастикалық орындықпен тепе-теңдікті сақтап жүруге үйрету.</p>	<p>"Аңдар туралы не білеміз?" Мақсат-міндеттер: балаларды қасқыр туралы әнді қызығушылықпен тыңдай білуге үйрету; әннің сипатына қарай музыкадағы төмен және жоғары дыбыстарды ажырата білу қабілетін жетілдіру.</p>	<p>"Аңдар туралы ойындар". Мақсат-міндеттер: балаларды екеуден аяқтың ұшымен, өкшемен, табанмен жүруге; тізені жоғары көтеріп жүру; гимнастикалық орындықта қолдарымен тартылу арқылы ішімен еңбектеуге үйрету.</p>
--	---	---	--	--	---

		<p>тілін, қиялдарын дамыту. Еңбексүйгіштікке, жанашырлыққа, ертегілерге деген сүйіспеншілікке тәрбиелеу.</p> <p>Музыка "Қасқыр үнін тыңдайық". Мақсат-міндеттер: балаларды қасқыр туралы әнді қызығушылықпен тыңдай білуге үйрету; әннің сипатына қарай музыкадағы төмен және жоғары дыбыстарды ажырата білу қабілетін жетілдіру.</p>			
<p>Серуенге дайындық Серуен 10.30 - 12.10</p>	<p>Балаларды өз киімдерін тануға, атауға, өз шкафын таңбалауыш арқылы табуға үйрету.</p> <p>Жаяу борасынды бақылау. (қоршаған ортамен танысу, сөйлеуді дамыту, көркем әдебиет) Көркем сөз. Боран гулеп соғады, Қайсар қалай тоңады? Мақта, мейлі. Айналаны орады. Аяғында саптама, Мақтама. Баста тымақ,</p>	<p>Қар басуын бақылау. (қоршаған ортамен танысу, сөйлеуді дамыту, көркем әдебиет) Жұмбақ. Ұстай қалсаң еріп кетер, Әуре болма теріп бекер. (қар) Болжау. Қар түссе - күн жылынады Бақылау: балаларға</p>	<p>Қардың тереңдігін бақылау. (қоршаған ортамен танысу, сөйлеуді дамыту, көркем әдебиет) Жұмбақ. Көктен түсіп көбейді, Ұқсайды өзі шекерге, Бірақ ешкім жемейді, Жерде жатыр бекерге. Ол не?</p>	<p>Ауа райына қарай қардың өзгеруін байқау. (қоршаған ортамен танысу, сөйлеуді дамыту) Болжау. Аязды күні қар жауса – күн жылынады. Суықтан қорықпа – суық сумен жуын. Мақал-мәтел. Қыс қандай болса, жаз да осындай. Байқау: жылы</p>	<p>"Көшені бақылау". (қоршаған ортамен танысу, сөйлеуді дамыту, көркем әдебиет) Көркем сөз. Ала таяқ ұстаған, Жол тәртібін нұсқаған. Өміріңді күзеткен, Ысқырығы күшті адам. (жол инспекторы) Бақылау: қалада</p>

	<p>Өзіңе дәл, шақ қана. Қайсар бейне атамдай, Үсте тон. Қолда қамшы, астында ат. Қой қайырған шопандай. Бақылау: жансыз табиғаттағы қыстың белгілерімен танысу. Қыстың суық күнінде жолда қар борасыны болады, ауада қатты жел көтеріліп, жолды ақ борасын басады. Борасын қарды ойшыққа, бос жерлерге апарады. Балалардың сөздік қорларын молайту. Қимылды ойын: «Қайсардың киімін ата». (дене шынықтыру) Қысқы киім атауын атай білуді бекіту, ойлау қабілеттерін дамыту (киім атауларын есте сақтау), дабылға назар аудару (ортаға тұрған кезде бос орынға тұру). Нақтылыққа, сенімділікке тәрбиелеу. Еңбек. (еңбек дағдылары)</p>	<p>қардың түсуі жөнінде түсінік беру. Қыста күн бұлттанса қар жауатына туралы айту. Аспаннан жапалақтап қар жауғанын бақылау (ұлпа, ақ, жеңіл). Қар, жүн көрпе секілді жерді қымтайды. Қимылды ойын. «Қармен ойнау». (дене шынықтыру) Балаларды қармен ойнауға үйрету. Нысанаға қарды ата білуге жаттықтыру. Ойын ережесін орындауға дағдыландыру. Еңбек. (еңбек дағдылары) Күректі қолдануды үйрету, ауланы қардан тазарту. Қоғамдық жұмыс уақытында бір- біріне кедергі келтірмеу. Қиыншылықтарды жеңе білу. Өз бетімен ойындар. Тыныш қуанышты жағдайды қолдауға және ұйымдастыруға талаптандыру;</p>	<p>(Қар). Бақылау: балалардың көңілін ауланың қай жерлерінде қалың қар жатқанына аудару, қардың қаншалықты терең екенін білуді ұсыну. Балаларға өлшеуішті көрсету және әр жердегі қар қалыңдығын өлшеу; қалың қарды күрекпен қазып, қардың қалыңдығына назар аудару. Қимылды ойын: «Ақшақарды ізде». (дене шынықтыру) Ептілікті, шапшандықты дамытатын, кеңістікті бағдарлауды қажет ететін, қимыл түрлерін өзгертіп отыратын ойындарға қызықтыру. Еңбек. (еңбек дағдылары) Гүлзарды жинастыруды ұйымдастыру. Қар тоқтату жөніндегі пікірді қалыптастыру (қарды тоқтатады,</p>	<p>күндері жауған қар жабысқақ болады, қар жабысқақ, аққала жасауға ыңғайлы болатынын балаларға түсіндіру, ал аязды күндері қар үгітіліп, құрғап тұрғанда ештеңе жасауға болмайды. Ауа қысымының өзгеруіне байланысты қардың өзгеретінін бақылатып отыру, қардың өзгеру себептерін тереңдете түсіндіру. Қимылды ойын. «Бәйге». (дене шынықтыру) Балаларды әртүрлі жарысқа қатысуға үйрету (кім бұрын жылжиды, кім бұрын озады сол жеңіске жетеді). Балаларды достарының жеңісіне жеткеніне қуануға үйрету. Еңбек. Тәрбиешіге қардан жолды тазартуға көмектесуге тарту. (еңбек дағдылары) Тәжірибе. Қардың қасиеттері. 1. Аязды күні қарды</p>	<p>көшелердің көптігін, олардың атауы әртүрлі екендігі және балабақша қай көшеде орналасқандығы туралы түсінік беру. Балабақша жанында қандай мекемелер орналасқандығын айыра білу (дүкен, дәріхана, банк, пошта, колледж, кітап баспасы және т.б.). Барлық жерде адамдар жұмыс істейді, әрқайсысы істеген жұмысы басқаларға жақсы және ыңғайлы болғанын қалайды. Есейгенде олар да жұмыс істейді, ол үшін балаларға көп оқу керектігін ескертуді қажет. Адамдардың еңбектеріне сыйластықпен қарай білуге үйрету. Қимылды ойын. «Бірінші бол». (дене шынықтыру) Әртүрлі бағытта бір-бірімен жарыса отырып жүгіруге үйрету (біреуі оң жаққа, басқасы сол жаққа қарай),</p>
--	---	---	---	---	--

	<p>«Төбешікке су құю».</p> <p>Судың қасиеті туралы білімдерін бекіту (аязды күндері ол қатып қалады).</p> <p>Тәрбиешіге көмектесуге үйрету; өз еңбегіне жауапкершілікпен қарауға тәрбиелеу.</p> <p>Өз бетімен ойындар: ойын түрін анықтау арқылы өз бетімен жұмыс істеу қабілетін анықтау. Ойын әрекеттерін қалыптастыру және дамыту белсенділіктеріне тәрбиелеу.</p>	<p>дербестілігін және бастамашылдығын көтермелеу.</p>	<p>жел соққанда), қардан кедергілер жасау, тәрбиешіге көмектесу.</p> <p>Тапсырманы орындау, бірлесіп атқаруда кішігірім тәсілдерін қалыптастыру.</p> <p>Өз бетімен ойындар.</p> <p>Өз құрдастарымен 2-3 рольден тұратын ойын ойнағанда, бірлесуге талаптандыру, рөлді бөлу, ойын тәртібін орындау, жалпы ойын шартына сәйкес әрекет ету.</p>	<p>қолғаппен алса, ол жабыспайды, шашылады.</p> <p>2. Қарға су құйсаң, ол мұз болып қатады. Қар дымқыл әрі жабысқақ, болады. Қортынды.</p> <p>Қардың дымқылдығынан қар әдемі тұтас түрде болатындығын байқадық.</p>	<p>органы тез айналып, бос орынға келіп тұра қалу. Тез жүгіруге баулу.</p> <p>Ойын талаптарын орындауға үйрету.</p> <p>Еңбек. Алаңдағы құралдарды қардан тазарту (сырғанайтын жер, алтыбақан және т.б.).</p> <p>Өз беттерімен алаңдағы құралдарды қардан тазартып, бастаған істі аяғына дейін жеткізуге үйрету.</p> <p>(еңбек дағдылары)</p> <p>Өз бетімен ойындар: балаларға өз рольдерін біліп, 2-3 рольде кезекпен ойнап; бағыну, басқару, теңдік-қарым-қатынас ретінде рольдік ойын ережесін білу.</p>
<p>Серуеннен оралу 12.10 - 12.30</p>	<p>Балаларды киімдерін жүйелі шешінуге дағдыландыру, шкаф сөрелеріне киімдерін жинау, қолдарын жуу.</p> <p>(мәдени-гигиеналық дағдылар, дербес әрекет)</p>				
<p>Түскі ас 12.30 - 13.00</p>	<p>Дұрыс тамақтану мәдениетін қалыптастыруды жалғастыру: асхана құралдарын дұрыс қолдану (ас қасық пен шай қасық, шанышқы); майлықты ұқыпты пайдалану; нанды үгітпей жеу, асты ауызды жауып шайнау, тамақ ішіп отырғанда сөйлемей; әдепті болуға тәрбиелеу (ас үшін алғыс білдіру, тазалық сақтау).</p> <p>Біздерде бар қасықтар Сиқырлы екен құралдар.</p> <p>Дайын қасық, дәмді ас.</p> <p>Еш нәрсені қалдырмас.</p> <p>Балалар таңғы астарын ішеді. Тамақтану барысында тәрбиеші балалардың орындықта дұрыс отыруын қадағалайды. Бала орындықта тұзу отырмаса, педагог оған орындықта дұрыс отыру керектігін айтады.</p>				

	(мәдени-гигиеналық дағдылар, көркем сөз)				
Күндізгі ұйқы 13.00 - 15.10	«Алдар көсе мен Шық бермес Шығайбай» ертегісін оқып беріп, балаларды ұйықтату. (көркем әдебиет)				
Бірте-бірте тұрғызу, сауықтыру шаралары 15.10 - 15.30	"Мейірімді мысық"; (белді бүгіп, басты жоғары көтеру). Жалпақтабандықтың алдын алу мақсатында денсаулық жолдарымен жүру. Алған білімдерін бекітіп, мәдени-гигиеналық дағдыларын орындау. (мәдени-гигиеналық дағдылар, дене шынықтыру)				
Бесін ас 15.30 - 16.00	Таза және ұқыпты тамақтану. Тамақтану мәдениетін қалыптастыру. Асты тауысып жеуге үйрету. (мәдени-гигиеналық дағдылар)				
Балалардың дербес әрекеті (баяу қимылды ойындар, үстел үсті ойындары, бейнелеу әрекеті, кітаптар қарау және тағы басқа әрекеттер) Балалармен жеке жұмыс 16.00 - 17.15	Сурет салудан ойын-жаттығу "Аю мен қонжық апанда ұйықтап жатыр". Мақсат-міндеттер: балаларды апанда ұйықтап жатқан үлкен аю мен қонжықты салу композициясын бейнелеуге үйрету; аңдардың негізгі бөлшектерін сопақшалар мен дөңгелек пішіндерінде пропорциялық үйлесімділікте салу техникасын жетілдіру. Театраландырылған қойылым. "Үйшік" ертегісі. Мақсат-міндеттер: танымал ертегі мазмұнын балалар естеріне түсіру, есте	Математика негіздерінен ойын-жаттығу "Аңдардың іздерін зерттейік". Мақсат-міндеттер: балалардың заттардың жуандығы туралы білімдерін кеңейту, "ең жуан", "жіңішке", "ең жіңішке" ұғымдарын жетілдіру. Сюжетті-рөлдік ойын. "Дәріхана". Мақсат-міндеттер: дәріхана қызметкерлерінің мамандықтары туралы білімдерін кеңейту: фармацевт дәрі-дәрмек жасайды, кассир-сатушы оларды сатады, дәріхана	Сөйлеуді дамытудан ойын-жаттығу "Көзі қорқақ Қоян ертегісін мәнерлеп оқу". Мақсат-міндеттер: балаларды "Көзі қорқақ қоян" ертегісімен таныстыру; жабайы аңдардың бойындағы адам қасиеттерінің ерекшеліктерін көрсету; жануарлар туралы ертегі жанры туралы ұғымдарын қалыптастыру; "көз қорқақ" фразеологизімінің мағынасын түсіндіру. Сюжетті-рөлдік ойын. "Ветеринарлық емхана".	Құрастырудан ойын-жаттығу "Аю мен қасқыр". Мақсат-міндеттер: балаларды геометриялық пішіндерді пайдаланып, қағаз бетіне қасқырды және аюды құрастыруға үйрету. Көркем әдебиеттен ойын-жаттығу "Апандағы аю". Мақсат-міндеттер: балаларды "Апандағы аю" картинасының мазмұнымен таныстыру; мәтіні қысқа картинаны бар ықыластарымен мұқият тыңдауға үйрету. Сюжетті-рөлдік ойын. "Театр".	Қоршаған ортамен танысудан ойын-жаттығу "Жабайы жануарларға қамқорлық". Мақсат-міндеттер: қыста тіршілік ететін жабайы жануарларды жатқа білуге үйрету. Мүсіндеуден ойын-жаттығу "Қонжықтың достары". Мақсат-міндеттер: аңның сипаттық ерекшеліктерін көрсете отырып, пропорциясын сақтап, құрылымдық тәсілмен бөлшектерді біріктіру арқылы қонжықты мүсіндеуді үйрету.


	<p>сақтау, ойлау, эмоционалды, ым-ишаралық, қабілеттерін дамыту. Керекті құрал-жадықтар. Киім-кешектер, "Үйшік" ертегісіне қатысатын кейіпкерлердің бетперделері. Барысы. Педагог алдын-ала балаларға "Үйшік" ертегісін мазмұндап береді. Балалар өз қалаулары бойынша ертегі кейіпкерлерін ойнайтын балаларды таңдап алады, кейіпкерлер сәйкес костюмдарын киіп, орындарына барады. Басында автор сөздерін педагог өзі айтады, ал кейінгі бөлімдерде автор рөліне балалардың бірін ұсынуға болады. Қойылым соңында педагог кейіпкерлерді бөлек қатарға тұрғызады, көрермендерге кім ненің рөлін</p>	<p>менгерушісі дәрі-дәрмек жасау үшін қажетті шөптер мен басқа да препараттарға тапсырыс береді, балалардың сөздік қорын кеңейтеді. (қоршаған ортамен танысу, сөйлеуді дамыту, қазақ тілі)</p>	<p>Мақсаты: балалардың жан-жануарлар дәрігері, медбикелер, күтушілер, ветеринарлық емхананың қызмет көрсетушісі жайлы түсініктерін бекіту; емханада медициналық жұмысшылар қандай рөл атқаратынын анықтау; еңбексүйгіштікке, жан-жануарларға деген қамқорлыққа тәрбиелеу. Керекті құрал-жабдықтар. Ветеринарлық емхана қызметкерлеріне қажет құралдар мен бұйымдар; ақ халаттар, перчаткалар, жиһаз, сөмкелер, емханаға керек; ойыншық жан-жануарлар мен құстар. Барысы. Педагог балалармен бірге дайындық жұмысы ретінде ветеринардың жұмысы жайлы фотосуреттер қарастыру керек, К.</p>	<p>Мақсат-міндеттер: ойын барысында балалар мен бірге театрдың орны, адам өміріне қандай пайдасы бар екенін анықтау; әртіс, режиссер, оператор, жарық беруші, гардеробшы, капельдинер, костюм бойынша декоратор, суретші, лицеист сияқты мамандар туралы білімдерін бекіту; ағымды қарым-қатынас орнату; мәдениет орындарындағы тәртіп ережелерін пысықтау; сөйлеу мәнерін дамыту; достыққа тәрбиелеу. Керекті құрал-жабдықтар. Сахна орны. "Театр" жазбасы; сахна макеті, сахналық қойылымдарға қажет (үй, ағаш, қоршау және мүмкіншілік болса перделер т.б.), кейіпкерлер костюмдері, кейіпкерлер қолына ұстайтын құралдар. Барысы.</p>	<p>Сюжетті-рөлдік ойын. "Хайуанаттар бағы". Мақсат-міндеттер: балалардың хайуанаттар бағы, қамқорлыққа алынған аңдар, хайуанаттар бағында қызмет атқаратын ветеринар дәрігері, орнитолог (құстар бойынша маман), зоолог (жан-жануарлар бойынша маман), герпетолог (қосмекенділер бойынша маман), күтуші жайлы түсініктерін, бекіту; хайуанаттар бағында мамандардың қандай рөл ойнайтынын анықтау; еңбексүйгіштікке, жан-жануарларға қамқорлық танытуға тәрбиелеу. Керекті құрал-жабдықтар. Хайуанаттар бағы қызметкерлеріне қажет құралдар мен бұйымдар; алғашқы медициналық көмек сөмкесі; ойыншық</p>
--	--	---	--	---	---

	<p>ойнағанын таныстырады. Өртіс-балалар , көрермендерге құрмет білдіріп, бас иеді де, қошеметпен мадақтауларға ие болады. Қойылым соңында педагог балалардан, шығарманың олай аяқталғанына не себеп болғанын анықтайды, кейіпкерлердің әрекетіне қысқаша талдау жасайды. (көркем әдебиет, қазақ тілі, қоршаған ортамен танысу)</p>		<p>Чуковскийдің "Айболит" ертегісін оқып, еске түсіру, сонымен қатар ветеринарлық емхана жайлы әңгімелесу. Балалар аңдар мен құстардың қандай дене мүшелерін емдейтінін ғана емес, сондай-ақ қандай құралдарды қолданатындарын, ветеринарға қандай сұрақтар қою керектігін талқылау керек. Балалар өзара ветеринарлық емханада кімдер, қандай қызметкерлер болатынын таңдайды. Кейіпкерлер өздеріне керек киім үлгілері мен құралдарды алып, орындарына барады. Педагог диалог барысында ойыншылар арасындағы сөйлеу тізбегін, әдептілік ережелерінің сақталуын реттейді, бекіту сұрақтарын қояды.</p>	<p>Педагог балалармен бірге театрда қандай қойылымдар қойылатыны жайлы суреттер қарастырады, көрермендер мен әртістер арасындағы айырмашылықтарды анықтайды. Көрермендер алдында қойылым орнында режиссер, дыбыс режиссері, оператор, жарық беруші, костюм әрлеуші, суретші, әрлеуші сияқты мамандар еңбек ететінін айтылады. Балалар алдын-ала әр маман сахналық қойылымға дайындық алдында қандай қимыл-қозғалыс орындайтынын кішігірім жаттығулар арқылы көрсетеді. Кейін балалар белгілі рөлдердің қайсысын орындағысы келетін тілектерін білдіреді, орындарына орналасады. Әртістерді біріктіру үшін педагог</p>	<p>аңдар мен құстар; ойыншықтарға арналған тор пішіндер. Барысы. Педагог ойын алдында балалармен бірге хайуанаттар бағы жайлы суреттер қарастырады, әлемде қорғауға алынған аңдар туралы бейнежазба көрсетеді. Ветеринар дәрігері, орнитолог (құстар бойынша маман), зоолог (жан-жануарлар бойынша маман), герпетолог (қосмекенділер бойынша маман), күтуші сияқты мамандардың қызметінің маңызы, олар қолданатын құралдар жайлы талқылау қажет. Балалар хайуанаттар бағында жұмыс жасайтын қызметкерлерді өздері таңдайды. Кейіпкерлер өздеріне керек киім үлгілері мен құралдарды алып, орындарына</p>
--	---	--	--	---	--

			<p>Соңында педагог балармен бірге қорытынды жасайды: адам жанында тіршілік ететін аңдар мен құстардың денсаулығы мен тірі табиғаттағы жануарлардың қауіпсіздігіне жауапты екенін.</p> <p>(қоршаған ортамен танысу, сөйлеуді дамыту, қазақ тілі)</p>	<p>алдымен режиссер қызметін өзіне алады, белгілі ертегі сюжетін тандайды. Педагог ойын барысын белгілі сөз тіркестерімен сүйемелдейді, ойыншыларға қосымша сұрақтар қояды, ары қарай ойын тізбегінің жалғасуына ықпал етеді .</p> <p>Соңында педагог балалармен бірге қорытынды жасайды: сахналық қойылымдар көрермендерге қызық болу үшін, тек қана әртістер ғана емес, сонымен қатар басқа да көптеген мамандар қызмет етеді; еңбекті бағалау керек; театр - әдептілік ережелері сақталатын мәдени орындардың бірі.</p> <p>(көркем әдебиет, қазақ тілі, қоршаған ортамен танысу)</p>	<p>барады. Қалған балалар қолдарына ойыншық аңдар мен құстарды алады да, белгіленген орынға отырғызып, қозғалтып, қимылға келтіреді.</p> <p>Мамандар аңдар мен құстардың орнын қарап, өз көмектерін көрсетеді.</p> <p>Соңында педагог балалармен бірге қорытынды жасайды: сиреп бара жатқан аңдар үшін жауапкершілікті адам сезіну, тірі табиғат тіршілігінің заңдылығын бұзбау, қамқорлық таныту және олардың тіршілігі үшін қолайлы жағдай туғызу керектігі жайлы айту.</p> <p>(қоршаған ортамен танысу, сөйлеуді дамыту)</p>
<p>Театрды сахналау. «Күшік пен мысық» ертегісін сахналау. Балалармен бірге</p>	<p>Дидактикалық ойын. «Қайсысы қайда орналасқан?»</p>	<p>"Көңілді қоянның суретін тап" дидактикалық ойыны.</p>	<p>"Ненің құйрығы?" Мақсат-міндеттер. Жануарлар туралы білімдерін бекіту,</p>	<p>Шешуін тап та, ата! Көрнекі құралдар. Алуан түрлі</p>	

	<p>ертегі қойылымын куыршақ театры арқылы ойнап көрсету және үй жануарларын қорғай білуге үйрету. (көркем әдебиет)</p>	<p>Мақсат-міндеттер: кеңістікте бағдарлау. Оң жақты және сол жақты ажырату. (математика негіздері, сөйлеуді дамыту)</p>	<p>Мақсат-міндеттер: тақтадағы көңілді қоянның суретіне қарай отырып, тез тауып беру іскерліктерін жетілдіру. Барысы. Педагог балалардың назарын өзіне аударып: - Балалар, мен сендерге қояндардың бірнеше көңіл-күйін (смайликтер) көрсетемін, сол көңіл-күйлерді (смайликтер) мұқият қарап отырып, маған көңілді қоянның суретін тауып беріңдер! Педагог еденге қояндардың бірнеше көңіл-күйін (смайликтер) жайып береді. Балалар тақтадағы көңілді қоянның суретіне қарай отырып, тез тауып берулері тиіс. Педагог балалар қиналған жағдайда қоянға сипаттама береді. Жақсы қатысқан балаларға қоян бейнеленген таңбалауыштар</p>	<p>есте сақтау, ойлау, зейін және қолдың ұсақ моторикасын дамыту. Барысы. Бір күні таңертең орман жануарлары оянып, бәрінің құйрықтары ауысып қалғанын көрді. Қоянда қасқырдың құйрығы, қасқырда түлкінің құйрығы, түлкіде аюдың құйрығы. Жануарлар мұнайып қалды. Қасқырдың құйрығы қоянға сәйкес келе ме? "Бұл ненің құйрығы?" сұрағына жауап бере отырып, жануарларға құйрықтарын табуға көмектесу. "Міне, қасқырдың құйрығы. Ол қандай? (сұр, ұзын және т.б.) (қарым-қатынас іс-әрекет, танымдық іс- әрекет)</p>	<p>суреттер: тышқан, мысық, шелек, шана, фланелеграф. Тәрбиеші балаларға суреттерді көрсетіп, онда бейнеленген заттар мен жануарларды атауды сұрайды. Содан соң осы суреттерді кез келген реттілікпен фланелеграфқа бекітеді де, балаларға сұрақтар қоя бастайды. Балалар сұрақтарға жауап бере отырып, фланелеграфтан қажетті суретті табуы және онда бейнеленген заттарды атауы тиіс. (сөйлеуді дамыту, қазақ тілі)</p>
--	---	--	--	---	--

			үлестіріледі. (сөйлеуді дамыту, танымдық дағдылар)		
Серуенге дайындық Серуен 17.15 - 17.40	<p>Мақсат-міндеттер:</p> <ul style="list-style-type: none"> - киімді дұрыс бүктеп салуға, ілуге, аяқ-киімді түзу қоюға машықтандыру; - өз бетінше жылдам және дұрыс ретпен киіне (шешіне) білуді дағдыландыру; - шкафқа ілінген, қойылған бас киім, киім, аяқ-қиім сияқты заттарды өз орындарын біліп, тәртіпті сақтауды ұстануға тәрбиелеу; - ауа райына сай киінгенін қадағалай білуге, киімді, аяқ-киімді таза ұстауға баулу; - көмек көрсете білуге, алғыс айтуға тәрбиелеу. <p>(дербес әрекет)</p> <p>Түскі серуендегі бақылауды жалғастыру. (қоршаған ортамен танысу, сөйлеуді дамыту, көркем әдебиет)</p>				
Серуеннен оралу 17.40 - 17.50	Балаларды киімдерін жүйелі шешінуге дағдыландыру, шкаф сөрелеріне киімдерін орналастыру, қолдарын жуу. (мәдени-гигиеналық дағдылар)				
Балалардың үйге қайтуы (ата-аналарға кеңес) 17.50 - 18.30	«Ойын арқылы балалардың ойлау қабілеттерін дамыту» баяндама.	«Тұйық бала қайдан шығады?» баяндама.	Ата-аналарға балалардың тазалықтарына назар аудару, ескерту.	«Ата-аналарға тұмау жөнінде» денсаулық бұрышына кеңес (медбике)	Ата-аналарға тапсырма беру, жақсы демалуларына тілек білдіру.

Білім беру ұйымы	«Бағлан» бөбекжайы МКҚК 				
Топ/сынып	Ересек топ				
Тобы, топтың реттік саны, атауы	«Балдәурен»				
Балалардың жасы	4 жасар балалар				
Педагогтің аты-жөні	Усенбаева Улбала, Балкыбекова Гульжазира				
Жоспардың құрылу	23.01-27.01.2023ж.				
Апта күндері	<i>Дүйсенбі</i>	<i>Сейсенбі</i>	<i>Сәрсенбі</i>	<i>Бейсенбі</i>	<i>Жұма</i>
Күн тәртібі	23.01.2023	24.01.2023	25.01.2023	26.01.2023	27.01.2023
Балаларды қабылдау Ата-аналармен әңгімелесу, кеңес беру Балалардың дербес әрекеті (баяу қимылды ойындар, үстел үсті ойындары, бейнелеу әрекеті, кітаптар қарау және тағы басқа әрекеттер) Таңертеңгі жаттығу 08.00 - 08.40	Таңғы сүзгі: балалардың терісін, дене қызуын, сыртқы келбетін тексеру. Балаларды жақсы көңіл күймен қарсы алу және оларға қолайлы жағдай жасау. Баланың көңіл күйін, оның жеке пікірін, қызығушылығын анықтау. (сөйлеуді дамыту)				
	«Балалармен демалыс күндерін қалай, қайда өткізгендері жайлы» әңгімелесу.				
	"Бөлме өсімдіктерінің топырақты қопсыту". Мақсат-міндеттер: балаларды жабық өсімдіктерге күтім жасауға үйрету; балаларға өсімдіктердің топырағын не үшін қопсыту керектігі туралы білім беру; қопсыту әдістері мен оған қажетті заттарды пайдалану ережелерін бекіту. Еңбек дағдыларын, ұқыптылықты	"Біз топ бөлмесінде және жатын бөлмеде терезе төсеніштерін дымқыл шүберекпен сүртеміз". Мақсат-міндеттер. Балаларды сумен жұмыс кезінде келесі ережелерді сақтауға үйрету: жеңді түру, шүберекті сулау және құрғатып сығу, ластанған кезде оны сумен шаю. (еңбек дағдылары)	Ойыншықтар және тәртіп. Мақсат-міндеттер: жұмыс басталар алдында балаларға жұмыс алжапқышын киюдi үйрету; ойыншықтарды тәртіпте ұстау: жуу, кептіру, сүрту және орнына қою. Еңбекке баулу, тәртіпсіздікті байқауды; сумен жұмыс кезінде ұқыптылықты дамыту. Өз еңбегі мен басқа	"Шешіну бөлмесінің шкафындағы тәртіп» (тәрбиешінің көмекшісімен бірге) Мақсат-міндеттер: балаларды жеке киім шкафтарында тәртіпті сақтауға үйрету: шкафты киім мен аяқ киімнен босату, сөрелерді дымқыл шүберекпен сүрту және киімді орнына мұқият бүктеу. Еңбекқорлықты, тәртіпті көре білуді.	"Өз төсегімізді жинауды үйренеміз". Мақсат-міндеттер: балалардың өз төсегіне күтім жасау бойынша біліктері мен дағдыларын қалыптастыру; ұқыптылыққа, басқа біреуге көмектесуге ұмтылуға тәрбиелеу; еңбекке ұқыпты қарауға тәрбиелеу; өзіне-өзі қызмет көрсету бойынша дербестігі мен дағдыларын

	<p>дамыту. Экологиялық мәдениетті, қоршаған табиғатқа ұқыпты қарауды тәрбиелеу. (еңбек дағдылары)</p>		<p>адамдардың еңбегін құрметтеуге тәрбиелеу. (еңбек дағдылары)</p>	<p>Ұжымда ынтымақта еңбек етуге үйрету. (еңбек дағдылары)</p>	<p>дамыту. (еңбек дағдылары)</p>
	<p>Үстел үсті ойыны «Мозаика». Мақсат-міндеттер: балаларды берілген суреттердің бөлігін тауып орналастыра білуге, тапқырлыққа үйрету. (танымдық дағды)</p>	<p>Санамақ. Оң қолымда бес саусақ, Сол қолымда бес саусақ. Қосып едім екеуін, Болып шықты он саусақ. Оң аяқта бес бақай, Сол аяқта бес бақай. Қосып едім екеуін, Болып шықты он бақай. (сөйлеуді дамыту, математика негіздері)</p>	<p>Дидактикалық ойын. «Көлеңкесін тап». Мақсат-міндеттер: балаларды әр құстың көлеңкесін тауып орналастыруға үйрету. Тілдерін дамыту. Құстардың атауын атап, сипаттауға үйрету. (қоршаған ортамен танысу)</p> <p>Театрландырылған қойылым "Аққу-қаздар". Мақсат-міндеттер: балалардың өз бетінше театрландырылған ойындарды ұйымдастыруын үйрету, рөлдер мен міндеттерді өзара бөлісу біліктіліктерін жетілдіру, шығармашылық дербестікті дамыту. (қоршаған</p>	<p>"Торғай-торғай тоқылдақ" артикуляциялық жаттығу. Мақсат-міндеттер: балаларды мәтінді есте сақтап, мәнерлеп айтуға машықтандыру; артикуляцияны жетілдіру; көркем сөзге деген қызығушылықты арттыру. Торғай-торғай, тоқылдақ, Жерден тары тары шоқып ап, Бөтегесі томпайып Тойған қозыдай монтайып, "Шіп-шіп" десіп отырар. "Халық ауыз әдебиеті." (көркем әдебиет, сөйлеуді дамыту)</p> <p>Бояу беттеріндегі суреттерді бояу. Мақсат-міндеттер: балалардың</p>	<p>"Жоғалған зат" үстел үсті ойыны. Барысы: педагог үстелдің үстіне бірнеше зат қойылады. Бала оларға мұқият қарап алған соң, теріс қарап тұрады. Үстелден бір зат алып тасталынады. Бала қай заттың жоғалып кеткенін табу керек. Заттардың санын ақырындап өсіруге болады. (танымдық дағдылар)</p>

			ортамен танысу)	қуанышты эмоцияларын ояту. (сурет салу)	
	<p>Жалпы дамыту жаттығулары (таспалармен)</p> <p>1. Бастапқы қалып: дене тік, аяқ алшақ, лента ұстаған қолдары төменде. 1-4- таспаны екі қолдарымен ақырын жоғары көтеріп, саусақтарын қимылдату арқылы таспамен толқынды қимылдар жасайды; 5-6 - таспаларды қолымен тік ұстап, бір жанына екі шеңбер жасайды; 7-8- осы жаттығуды келесі жаққа жасайды. Жаттығу 5-6 рет қайталанады.</p> <p>2. Бастапқы қалып: дене тік, аяқ алшақ, таспа ұстаған қолдары жанында. 1- оңға бұрылу, сол қолын оң қолына тигізу; 2- бастапқы қалыпқа келу; 3-4- осы жаттығуды сол жаққа қайталау. 5-8 - таспа ұстаған қолдарымен саусақ бастарын қимылдата отырып, аяқтың ұшымен өзін айнала адымдау бұру; Жаттығу 5-6 рет қайталанады.</p> <p>3. Бастапқы қалып: дене тік, аяқ бірге, лента ұстаған қолдарын жанына жіберу. 1- аяқты түзу ұстап, бір жанына қарай бұру, осы қимылмен бірге таспа ұстаған қолды төмен түсіріп, айқастырып қою; 2 - бастапқы қалып. 3- 4- аяғын ауыстырып, жаттығуды қайталау. Жаттығуды жасау кезінде аяқты бүкпей, тік ұстау керек. Жаттығу 5-6 рет қайталанады.</p> <p>4. Бастапқы қалып: аяқ алшақ, лента ұстаған қолдары төменде. 1-3- алға сәл иіліп, еңкею, қолды алдына түзу ұстап, таспа ұстаған қолдарының саусақтарын қимылдатып, таспаларды толқындату; 4 - тез тіктеліп, таспа ұстаған қолдарын артына жіберу. Жаттығу 8 рет қайталанады.</p> <p>5. Бастапқы қалып: дене тік, аяқ бірге, лента ұстаған қолдарын артына түзу ұстау. 1- тізені бүге отырып, аяғын алдына қойып, таспа ұстаған қолдарын толқындатып, жоғары көтеру; 2- бастапқы қалып. 3-4- келесі аяғымен жаттығуды қайталау. Жаттығуды әр жағына 5-6 реттен қайталау.</p> <p>6. Бастапқы қалып: дене тік, аяқ алшақ, таспа ұстаған қолдары төменде. 1-4 - таспа ұстаған қолдарын оңға - жоғары, солға - төмен қимылдата отырып, өзін айналу. Таспамен толқынды қимылдар жасау. Жаттығуды 4-5 рет қайталау.</p> <p>7. Бастапқы қалып: дене тік, аяқ алшақ, лента ұстаған қолдары төменде. 1 - оң қолын жоғары, сол қолын артқа жіберу; 2 - қолдарын алмастырып, жаттығуды қайталау. Жаттығу 8-10 рет қайталанады.</p> <p>(дене шынықтыру)</p>				
Таңғы ас 08.40 - 09.20	<p>Гигиеналық дағдылар</p> <p>Мақсат-міндеттер: балалардың киіну, аяқ киімді дұрыс кие білу, өзіне-өзі қызмет ету дағдыларын дамыту.</p> <p>Көркем сөз</p> <p>Нан қоқымын шашпаңдар, Жерде жатса баспаңдар. Теріп алып қастерлеп, Торғайларға тастаңдар.</p> <p>(мәдени-гигиеналық дағдылар, көркем сөз)</p>				
Ұйымдастырылған іс-әрекетке дайындық	Қыстайтын құстар туралы әңгімелесу. (сөйлеуді дамыту,	Қыстайтын құстардың суреттеріне қарап әңгіме құру.	Құстар туралы жұмбақтар шешу. (сөйлеуді дамыту,	Құстар туралы тақпақтар жаттау. (сөйлеуді дамыту,	Құстар туралы әндер жаттау. (музыка)

09.20 - 09.30	қоршаған ортамен танысу)	(сөйлеуді дамыту, қоршаған ортамен танысу)	көркем әдебиет)	көркем әдебиет)	
<p>Білім беру ұйымының кестесі бойынша ұйымдастырылған іс-әрекет 09.30 - 10.30</p>	<p>Дене шынықтыру "Құстардай қайраттымыз". Мақсат-міндеттер: ұйымдастырылған іс-әрекетінде бала денсаулығын нығайтудың дәстүрлі емес түрлерін пайдалана отырып, құстардың қимылдарын бейнебаян бойынша қайталауға үйрету.</p>	<p>Қазақ тілі "Қыстайтын құстар. Көп, аз, тең." Балалардың ұғымындағы қыстайтын құстар туралы түсініктерін кеңейту, адам құстарға қалай қамқорлық жасай алатынын түсіндіру, құстардың дыбыстарын білдіретін сөздердің ерекшеліктері туралы түсінік беру; түбірлес сөздер туралы білімдерін мысал келтіру арқылы қалыптастыру (қыс - қыстау - қыстайтын); заттардың санын анықтайтын «артық», «кем», «тең» түсініктерін бекіту. Балаларға қыстайтын құстарды ажыратып, дұрыс атауға үйрету, құстардың дыбыстауын айқындайтын (шіп-шіп, шыр-шыр, шырылдайды) сөздері арқылы артикуляциялық аппараттарын дамыту; заттар тобының санын анықтау ұғымдарын білдіретін «артық», «кем», «тең» сөздерін дыбыстауға жаттықтыру; еске сақтау, ойлау</p>	<p>Дене шынықтыру "Жылдам және епті құстар". Мақсат-міндеттер: балаларды алға ұмтыла секіруге; сызықтар арасымен (10 см арақашықтық) тепе-теңдікті сақтап жүруге үйрету.</p>	<p>Музыка "Тауықтар" биі Мақсат-міндеттер. Балаларды үй жануарлары туралы әндерді тыңдауға және айтуға үйрету; музыканың сипаты мен әннің сөздік мағынасын түсініп айта білу қабілетін қалыптастыру; музыка әуенімен ырғақты қимылдарды топпен бір мезгілде бастап, бір мезгілде аяқтау дағдысына жаттықтыру; дыбысты есту қабілеті мен музыкалық аспапты әуенге ілесе отырып, дыбысты дұрыс қайталай білу қабілетін жетілдіру; үй жануарлары жөнінде ұғымдарын кеңейту. Балалардың әнді тыңдай отырып, сипатын ажырата білу қабілетін дамыту; әннің сөздік мағынасын түсініп айта білу</p>	<p>Дене шынықтыру "Қамқоршылар тобы". Мақсат-міндеттер: балаларды допты еденге ұруға; допты жоғары лақтыруға үйрету.</p>

		<p>кабілеттерін, қатынастық дағдыларын дамыту. Қыстайтын құстарға қамқор болуға, мейірімділікке, байқампаздыққа тәрбиелеу.</p> <p>Музыка "Құстар әні". Мақсат-міндеттер: балаларды құстар туралы әндерді тыңдап және айтуда әндердің сипатын ажырата білуге үйрету; құстар туралы әнді сезімталдықпен қабылдай білу қабілетін қалыптастыру.</p>		<p>қабілетін қалыптастыру; музыка әуенімен музыкалық ырғақты қимылдарды бір мезгілде бастап, бір мезгілде аяқтау дағдысын жетілдіру; дыбысты есту қабілеті мен зейінін дамыту. Балаларды мәдени қарым-қатынас пен адамгершілік ережелеріне тәрбиелеу; эстетикалық талғамын, оқу қызметіне қызығушылықтары мен белсенділіктерін арттыруды пысықтау.</p>	
<p>Серуенге дайындық Серуен 10.30 - 12.10</p>	<p>Балаларды өз киімдерін тануға, атауға, өз шкафын таңбалауыш арқылы табуға үйрету. (мәдени-гигиеналық дағдылар)</p>				
	<p>Қар басуын бақылау Жұмбақ. Ұстай қалсаң еріп кетер, Әуре болма теріп бекер. (қар) Болжау. Қар түссе - күн жылынады Бақылау: балаларға қар түсуі жөнінде түсінік беру. Қыста күн</p>	<p>Ауа райын бақылау. Жаңылтпаш. Қыс қыспаса, қыс па, Құс ұшпаса, құс па? Өлең. «Қыс» О. Иманәлиев. Көкті бұлт тұмшалап, Жер ақ тонын киеді. Шұнақ аяз шымшылап, Ақ бетіңнен сүйеді. Бақылау: балаларға жансыз табиғаттағы қыс мезгіліндегі өзгеріс</p>	<p>Торғайларды бақылау Мақсаты: қыстап қалатын құстар жайлы білімдерін толықтыру; қыс мезгіліндегі құстардың мінез-құлықтарындағы өзгешеліктер туралы түсініктерін қалыптастыру; құстарға қамқор</p>	<p>Қар үстіндегі іздерді бақылау. Мақсаты: балаларды қар үстіндегі адамдардың, жануарлардың, құстардың ізін айырып, білуге үйрету. Балаларды байқағыштық, ойлау қасиеттерін қалыптастырып,</p>	<p>Қар (ұлпаларының) ұшқындарына бақылау жүргізу. Мақсаты: балаларды қар ұшқындарының қалай пайда болатынын, олардың құрлысымен таныстыру, сонымен бірге балаларды</p>

<p>бұлттанса қар жауатына туралы айту. Аспаннан жапалақтап қар жауғанын бақылау (ұлпа, ақ, жеңіл). Қар, жүн көрпе секілді, жерді қымтайды. Қимылды ойын. «Қармен ойнау». Балаларды қармен ойнауға үйрету. Нысанаға қарды атуға жаттықтыру. Ойын ережесін орындауға дағдыландыру. Еңбек: күректі қолдануды үйрету, ауланы қардан тазарту. Қоғамдық жұмыс уақытында бір-біріне кедергі келтірмеу. Қиыншылықтарды жеңе білу. Өз бетімен ойындар. Тыныш, қуанышты жағдайды қолдауға және ұйымдастыруға талаптандыру; дербестілігін және бастамашылдығын көтермелеу.</p>	<p>туралы түсінік беру. Қимылды ойын: «Кегліні құлат». Кегліні құлата отырып, ключканың көмегімен нысанаға шайбаны лақтыра білуді бекіту. Белсенділікке тәрбиелеу. Еңбек. Демалыс орнын қардан тазарту. Өзінің іс-әрекетін жолдастарының іс-әрекетімен келістіру, ұжымда тапсырманы өз бетінше орындауға үйрету. Еңбекті ынтамен істеуге тәрбиелеу. Өз бетімен ойындар. Әр балаға өзін қызықтыратын іспен айналысуға мүмкіндік беру.</p>	<p>болуға тәрбиелеу. Қимыл-қозғалыс ойыны. «Нысанаға тигіз». Мақсаты: ұшып бара жатқан заттың бағытын бақылау, қозғалыстың дұрыс орындалуын есептей білу. Еңбек. Топтың ойын ауласын қоқыстардан тазарту. Мақсаты: балаларды еңбекке баулу. Серуеннен оралу. Балаларды киімдерін ретпен киініп-шешінулерін қадағалау, дербес ойын әрекеті. Түскі ас. Балалардың назарын тағамға аудару; мәдениетті тамақтануға баулу бойынша жеке-жұмыс; әдеп ережесі. Балалардың тыныш ұйықтауына жайлы жағдай орнату. Біртіндеп ұйқыдан ояту. Ұйқыдан оянған соң беті-қолдарын жуу шараларын</p>	<p>толықтыра түсу. Қар үстіндегі іздерге назар аударып, оны анықтай білуге көңіл қою. Ауа райының қай кезінде іздер жақсы көрінеді? Көркем сөз: Ақ киімді денелі, ақ сақалды, Соқыр, мылқау танымас тірі жанды, Үсті-басы ақ қырау түсі суық, Басқан жері сықырлап келіп қалды. (Абай) Еңбек: құстар үшін жемсалғыш жасап, оны ағашқа іліп қою, жем салу. Мақсаты: қыстайтын құстарға, хайуанаттарға қамқоршы болуға тәрбиелеу. Қимылды ойын: «Ақ қоян». Мақсаты: балаларды ептілікке баулу. Жеке жұмыс: бір құстың лабиринттен шығу жолы туралы ертегіні ойластыру.</p>	<p>байқағыштыққа тәрбиелеу. Балаларға қар ұлпасын қағып алып, зейін қойып, анықтауды ұсыну. Қар ұшқыны алты қанаттан тұрады, олар бір-біріне өте ұқсас келеді. Қар ұшқыны жаңбыр сияқты, бұлтта жаратылады. Су буы өте жоғары көтеріледі: сол жоғарыда ауаның температурасы өте төмен болғандықтан, сол су буларынан кішкентай ғана мұз қиыршықтары пайда болады. Алты қырлы мұз түйіршіктері өсіп кішкентай жұлдызшаларға айналады, сөйтіп қар ұшқындары жерге түседі. Көркем сөз. Жазда көлге мұз қатты, Табанымды мұздатты. Мұз ойылып кетті тез, Күліп едік, біз қатты.</p>
---	--	--	--	---

			<p>қадағалау. Жалпақтабандықты ң алдын алу мақсатында ортопедиялық жол бойымен жүру. Білімді кеңейту және мәдени- гигиеналық дағдыларды орындау. Ойын-жаттығу: Сылдырлайды мөлдір су, Мөлдір суға қолыңды жу. Жуынсаң сен әрдайым, Таза бетің, маңдайың. Бесін ас. Балалардың назарын тағамға аудару; мәдениетті тамақтануға баулу бойынша жеке жұмыс Ойындар, дербес әрекет.</p>	<p>Мақал. Жем берсең құсқа қыста, сауабы тиер оның жазда.</p>	<p>Қимылды ойын. «Ортаға түспек». Мақсаты: тез жүгіруге, секіруге, ептілікке үйрету. Еңбек: қар атжалдарын жасауға балаларды үйрету. Жеке жұмыс: шаңғыда жүре білуге машықтану. Мақал. Қар көп болса, астық көп болады. Жұмбақ. Қолы жоқ, сурет салады Тісі жоқ, тістеп алады. (Аяз)</p>
<p>Серуеннен оралу 12.10 - 12.30</p>	<p>Балаларды киімдерін жүйелі шешінуге дағдыландыру, шкаф сөрелеріне киімдерін жинау, қолдарын жуу. (мәдени-гигиеналық дағдылар, дербес әрекет)</p>				
<p>Түскі ас 12.30 - 13.00</p>	<p>Гигиеналық дағдылар Мақсат-міндеттер: балалардың киіну, аяқ киімді дұрыс кие білу, өзіне-өзі қызмет ету дағдыларын дамыту. Көркем сөз Нан қоқымын шашпаңдар, Жерде жатса баспаңдар. Теріп алып қастерлеп, Торғайларға тастандар. (мәдени-гигиеналық дағдылар, көркем сөз)</p>				

<p>Күндізгі ұйқы 13.00 - 15.10</p> <p>Бірте-бірте тұрғызу, сауықтыру шаралары 15.10 - 15.30</p> <p>Бесін ас 15.30 - 16.00</p> <p>Балалардың дербес әрекеті (баяу қимылды ойындар, үстел үсті ойындары, бейнелеу әрекеті, кітаптар қарау және тағы басқа әрекеттер) Балалармен жеке жұмыс 16.00 - 17.15</p>	<p>«Қорыққанға қос көрінеді» ертегісін оқып беріп, балаларды ұйықтату.</p> <p>Біртіндеп ұйқыдан тұрғызу (музыка ақырын ойнайды). Ұйқыдан кейін бірден төсекте жаттығу жасау; жатқан күйінде, төсектен тұрмай, көрпенің астында балалар жалпы дамыту жаттығуларының аз мөлшерін орындайды; (гимнастика, 2-3 минут төсекте, балалардың ұйқыдан біртіндеп ояу күйіне өтуіне бағытталған. Оянған балалармен жүргізген дұрыс, қалғаны оянған кезде қосылады) Жалпақ табанды болдырмау үшін денсаулық жолымен жүру. (мәдени-гигиеналық дағдылар, дене шынықтыру)</p> <p>Таза және ұқыпты тамақтану. Тамақтану мәдениетін қалыптастыру. Асты тауысып жеуге үйрету. (мәдени-гигиеналық дағдылар)</p> <table border="1" data-bbox="412 450 2029 1522"> <tr> <td data-bbox="412 450 721 1522"> <p>Сөйлеуді дамытудан ойын-жаттығу "Құстарға жемшашар" тақпағын жаттау. Мақсат-міндеттер: балалардың "тақпақ" ұғымын жетілдіру, қыстайтын құстар туралы көркем сөз үлгісімен таныстырып, құстарға қыста қамқорлық жасау жөнінде білімдер жиынтығын тиянақтау.</p> <p>Дамытушы ойын. "Суретшінің қатесін тап". Мақсат-міндеттері. Балалардың ұғымында заттар, жан-жануарлар, құбылыстар жайлы түсініктерін</p> </td> <td data-bbox="721 450 1099 1522"> <p>Сурет салудан ойын-жаттығу "Сары шымшық". Мақсат-міндеттер: балалардың қылқаламмен сары шымшық бейнесін салуға үйрету; құсты салу барысында басы, денесі, қанаты, құйрығы сияқты дене бөлшектерін үйлесімділікте салу техникасына машықтау.</p> <p>Сюжетті-рөлдік ойын. "Үй құрастыру". Мақсат-міндеттер: балалардың құрылыс нысандарын тұрғызуға қатысатын мамандар жайлы білімдерін кеңейту, бекіту; еңбексүйгіштікке, жауапкершілікке тәрбиелеу. Керекті құрал-жабдықтар. Құрылыс материалдары, қағаз беттері, қара</p> </td> <td data-bbox="1099 450 1408 1522"> <p>Математика негіздерінен ойын-жаттығу "Дорбадағы құмалақтар" Мақсат-міндеттер: балалардың заттарды тура және кері санау туралы ұғымдарын қалыптастыру, көзбен көрмей-ақ бірден беске дейін санау амалы туралы, екі заттардың сандарын тең ету амалдары туралы білімдерін тиянақтау.</p> <p>Сюжетті-рөлдік ойын "Экологтар". Мақсат-міндеттер: эколог жұмысы жайлы түсінік беру. Әлеуметтік шығармашылыққа жағдай туғызу және</p> </td> <td data-bbox="1408 450 1718 1522"> <p>Көркем әдебиеттен ойын-жаттығу "Бұлбұл мен тоқылдақ". Мақсат-міндеттер: балаларды "Бұлбұл мен тоқылдақ" әңгімесінің мазмұнымен таныстыру; мәтіні қысқа әңгімені бар ықыластарымен мұқият тыңдауға үйрету.</p> <p>Сюжетті-рөлдік ойын. "Цирк". Мақсат-міндеттері. Балалардың түсінігінде циркте қызмет ететін өнерпаздар (сайқымазақ, гимнаст, сиқыршы, жонглер, жануарларды жаттықтырушы) жөнінде ұғымдарды</p> </td> <td data-bbox="1718 450 2029 1522"> <p>Қоршаған ортамен танысудан ойын-жаттығу "Аялайық құстарды". Мақсат-міндеттер: балалардың құстардың қысқы тіршілігі туралы түсініктерін кеңейту; қыстайтын құстар тіршілігі жайлы балалардың ой-өрісін дамытып, сөздік қорын молайту.</p> <p>Сюжетті-рөлдік ойын. "Хайуанаттар бағы". Мақсат-міндеттер: балалардың хайуанаттар бағы, қамқорлыққа алынған аңдар, ветеринар дәрігері, орнитолог (құстар бойынша маман)</p> </td> </tr> </table>					<p>Сөйлеуді дамытудан ойын-жаттығу "Құстарға жемшашар" тақпағын жаттау. Мақсат-міндеттер: балалардың "тақпақ" ұғымын жетілдіру, қыстайтын құстар туралы көркем сөз үлгісімен таныстырып, құстарға қыста қамқорлық жасау жөнінде білімдер жиынтығын тиянақтау.</p> <p>Дамытушы ойын. "Суретшінің қатесін тап". Мақсат-міндеттері. Балалардың ұғымында заттар, жан-жануарлар, құбылыстар жайлы түсініктерін</p>	<p>Сурет салудан ойын-жаттығу "Сары шымшық". Мақсат-міндеттер: балалардың қылқаламмен сары шымшық бейнесін салуға үйрету; құсты салу барысында басы, денесі, қанаты, құйрығы сияқты дене бөлшектерін үйлесімділікте салу техникасына машықтау.</p> <p>Сюжетті-рөлдік ойын. "Үй құрастыру". Мақсат-міндеттер: балалардың құрылыс нысандарын тұрғызуға қатысатын мамандар жайлы білімдерін кеңейту, бекіту; еңбексүйгіштікке, жауапкершілікке тәрбиелеу. Керекті құрал-жабдықтар. Құрылыс материалдары, қағаз беттері, қара</p>	<p>Математика негіздерінен ойын-жаттығу "Дорбадағы құмалақтар" Мақсат-міндеттер: балалардың заттарды тура және кері санау туралы ұғымдарын қалыптастыру, көзбен көрмей-ақ бірден беске дейін санау амалы туралы, екі заттардың сандарын тең ету амалдары туралы білімдерін тиянақтау.</p> <p>Сюжетті-рөлдік ойын "Экологтар". Мақсат-міндеттер: эколог жұмысы жайлы түсінік беру. Әлеуметтік шығармашылыққа жағдай туғызу және</p>	<p>Көркем әдебиеттен ойын-жаттығу "Бұлбұл мен тоқылдақ". Мақсат-міндеттер: балаларды "Бұлбұл мен тоқылдақ" әңгімесінің мазмұнымен таныстыру; мәтіні қысқа әңгімені бар ықыластарымен мұқият тыңдауға үйрету.</p> <p>Сюжетті-рөлдік ойын. "Цирк". Мақсат-міндеттері. Балалардың түсінігінде циркте қызмет ететін өнерпаздар (сайқымазақ, гимнаст, сиқыршы, жонглер, жануарларды жаттықтырушы) жөнінде ұғымдарды</p>	<p>Қоршаған ортамен танысудан ойын-жаттығу "Аялайық құстарды". Мақсат-міндеттер: балалардың құстардың қысқы тіршілігі туралы түсініктерін кеңейту; қыстайтын құстар тіршілігі жайлы балалардың ой-өрісін дамытып, сөздік қорын молайту.</p> <p>Сюжетті-рөлдік ойын. "Хайуанаттар бағы". Мақсат-міндеттер: балалардың хайуанаттар бағы, қамқорлыққа алынған аңдар, ветеринар дәрігері, орнитолог (құстар бойынша маман)</p>
<p>Сөйлеуді дамытудан ойын-жаттығу "Құстарға жемшашар" тақпағын жаттау. Мақсат-міндеттер: балалардың "тақпақ" ұғымын жетілдіру, қыстайтын құстар туралы көркем сөз үлгісімен таныстырып, құстарға қыста қамқорлық жасау жөнінде білімдер жиынтығын тиянақтау.</p> <p>Дамытушы ойын. "Суретшінің қатесін тап". Мақсат-міндеттері. Балалардың ұғымында заттар, жан-жануарлар, құбылыстар жайлы түсініктерін</p>	<p>Сурет салудан ойын-жаттығу "Сары шымшық". Мақсат-міндеттер: балалардың қылқаламмен сары шымшық бейнесін салуға үйрету; құсты салу барысында басы, денесі, қанаты, құйрығы сияқты дене бөлшектерін үйлесімділікте салу техникасына машықтау.</p> <p>Сюжетті-рөлдік ойын. "Үй құрастыру". Мақсат-міндеттер: балалардың құрылыс нысандарын тұрғызуға қатысатын мамандар жайлы білімдерін кеңейту, бекіту; еңбексүйгіштікке, жауапкершілікке тәрбиелеу. Керекті құрал-жабдықтар. Құрылыс материалдары, қағаз беттері, қара</p>	<p>Математика негіздерінен ойын-жаттығу "Дорбадағы құмалақтар" Мақсат-міндеттер: балалардың заттарды тура және кері санау туралы ұғымдарын қалыптастыру, көзбен көрмей-ақ бірден беске дейін санау амалы туралы, екі заттардың сандарын тең ету амалдары туралы білімдерін тиянақтау.</p> <p>Сюжетті-рөлдік ойын "Экологтар". Мақсат-міндеттер: эколог жұмысы жайлы түсінік беру. Әлеуметтік шығармашылыққа жағдай туғызу және</p>	<p>Көркем әдебиеттен ойын-жаттығу "Бұлбұл мен тоқылдақ". Мақсат-міндеттер: балаларды "Бұлбұл мен тоқылдақ" әңгімесінің мазмұнымен таныстыру; мәтіні қысқа әңгімені бар ықыластарымен мұқият тыңдауға үйрету.</p> <p>Сюжетті-рөлдік ойын. "Цирк". Мақсат-міндеттері. Балалардың түсінігінде циркте қызмет ететін өнерпаздар (сайқымазақ, гимнаст, сиқыршы, жонглер, жануарларды жаттықтырушы) жөнінде ұғымдарды</p>	<p>Қоршаған ортамен танысудан ойын-жаттығу "Аялайық құстарды". Мақсат-міндеттер: балалардың құстардың қысқы тіршілігі туралы түсініктерін кеңейту; қыстайтын құстар тіршілігі жайлы балалардың ой-өрісін дамытып, сөздік қорын молайту.</p> <p>Сюжетті-рөлдік ойын. "Хайуанаттар бағы". Мақсат-міндеттер: балалардың хайуанаттар бағы, қамқорлыққа алынған аңдар, ветеринар дәрігері, орнитолог (құстар бойынша маман)</p>						

	<p>пысықтау; табиғатына сәйкес емес белгілерді байқап, құрылымында немесе сипатында не дұрыс еместігін атауға жаттықтыру; қоршаған әлем заңдылықтарына қызығушылықтары н арттыру, зияткерлікке тәрбиелеу. Құралдар. Сыртқы сипатында, құрылымында сәйкессіздіктері бар объектілер мен құбылыстар салынған суреттер. Балалардың жауаптары мынадай болуы мүмкін: "Қасқырдың жүні жасыл емес, сұр болады", "Қоянның құлағы тышқанның құлағындай кішкентай емес, ұзын болады", "Күндіз аспанда жұлдыздар көрінбейді", "Бұлақ төменнен жоғары қарай емес, жоғарыдан төмен ағады", "Бәйшешек күзде емес, көктемде шығады",</p>	<p>карындаштар, сызбалар, ойыншық жүк тасымалдаушылар, құрылысқа керек ойыншық саймандар (балға, бұрауыш, кемпірауыз, т. б). келісім. Педагог алдын-ала балалармен құрылысқа қатысатын мамандар жайлы әңгімелеседі. Балалар сәулетші, инженер-құрылысшы, тас қалаушы, жүк тиеуші, жүргізуші, сияқты мамандардың қызметтік міндеттерін анықтайды. Балалар құрылысқа қатысатын мамандардың рөлін өзара бөлісіп алады; өздеріне қажет киімдер мен құрал-жабдықтарды алып, өз орындарына барады. Педагог балалармен бірлесіп ойынды сәулетші бастайтынын айтады. Кейін балалар жүк тиеуші, жүргізуші, кірпіш қалаушы мен инженер-құрылысшының жұмыстарын орындайды. Педагог диалог барысында ойыншылар арасындағы сөйлеу тізбегін, әдептілік</p>	<p>мадақтау, ойын желісіне сәйкес топшаларға бөліну біліктіліктерін, сөйлеу дағдысын қалыптастыру. Балалардың эколог жұмысының адамгершілік бағыты оның табиғатты сақтауға ықпалы, әлеуметтік маңыздылығы жайлы ұғымдарын кеңейту. Ойын барысы: Тәрбиеші ойын алдында балалармен бірге плакаттар, экологтың жұмысы жайлы кітапшаларды қарастырады, "Қызыл кітап" жайлы білімдерін бекіту, эколог-маманының қызметінің маңызы неде екені жайлы талқылаған жөн. Балалар рөлдерді өздері бөледі, нысанды таңдайды, жергілікті жердің жоспарларымен, картамен жұмысты ұйымдастырады; экологиялық паспорттарды</p>	<p>қалыптастыру; цирк өнерпаздарының жұмысын түсіндіру; еңбекқорлыққа, төзімділікке, сыпайылыққа, саламатты өмір салтына тәрбиелеу. Құралдар. Циркте қызмет ететін артистерге қажет ойыншық құралдар, модельдер (доптар, ойыншық жануарлар, бас киімдер, таяқшалар, спорттық киім үлгілері, гимнастикалық ұршық, костюмдер). Шарты. Педагог цирктің (суреті) қандай орын екенін, бұнда қандай өнерпаздар жұмыс істейтіні туралы балалармен алдын ала әңгімелеседі; әрбір артист маман қандай құралдарды пайдаланатыны, олардың еңбегінің қаншалықты қиын екенін түсіндіреді. Балалар циркте қызмет ететін өнерпаздар: сайқымазақ, гимнаст, сиқыршы, жонглер,</p>	<p>жайлы түсініктерін бекіту; хайуанаттар бағында мамандардың қандай рөл ойнайтынын анықтау; еңбексүйгіштікке, жан-жануарларға қамқорлық танытуға тәрбиелеу. Барысы. Тәрбиеші ойын алдында балалармен бірге хайуанаттар бағы жайлы суреттер қарастырады, әлемде қорғауға алынған аңдар туралы бейнеролик көрсетеді. Ветеринар дәрігері, орнитолог (құстар бойынша маман), зоолог (жан-жануарлар бойынша маман) сияқты мамандардың қызметінің маңыздылығын талқылау қажет. Балалар хайуанаттар бағында жұмыс жасайтын қызметкерлерді өздері таңдайды. Кейіпкерлер өздеріне керек киім үлгілері мен</p>
--	--	--	---	--	---

	<p>"Аққала көктемде аулада тұра алмайды, еріп кетеді", "Ит ағаштағы ұяда емес, ауладағы ағаш үйшікте тұрады", "Жазда өзенге мұз қатпайды, өйткені жазда күн ыстық", "Түлкінің құйрығы қоянның қысқа құйрығы сияқты емес, қалың, сарғыш болады" және тағы басқа.</p> <p>(қоршаған ортамен танысу, сөйлеуді дамыту)</p>	<p>ережелерінің сақталуын реттейді, бекіту сұрақтарын қояды. Педагог балармен бірге қорытынды жасайды: салынған үйдің сапасы жақсы болу үшін, құрылыс-мамандарының бірге кеңесуі; жұмысты жоспарға сәйкес орындауы; үй тұрғызуда қауіпсіздік ережелерін қатаң сақтауы.</p> <p>(қоршаған ортамен танысу, сөйлеуді дамыту)</p>	<p>зерттейді; экологиялық жағдайды зерттейді (судың, ауаның, топырақтың сынамасы); экологиялық жағдайды қалыпқа келтіру бойынша жұмыс жүргізеді; фотоға түсумен айналысу. Ойын соңында тәрбиеші балалармен бірге қорытынды жасауы мүмкін: адам табиғат алдындағы жауапкершілікті сезіну керек.</p> <p>(қоршаған ортамен танысу, көркем әдебиет)</p>	<p>жануарларларды жаттықтырушы болып бөлініп, топтасып, белгілі жаттығулар жасайды. Педагог цирк қойылымы жайында жариялап, қалған балаларды орындықтарға шақырады. Әрбір өнерпаздың шығуын аса құрметпен жариялап, оған көрермендер тарапынан қолдау және қошемет көрсетуді сұрайды. Балаларға қойылым соңында өнерпаздар көрермендерге иіліп құрмет көрсететіні, ал көрермендер оларды мақтап, қошемет білдіретінін айту керек. Педагог ойын барысын өзі реттеп жүреді, балалардың әрекеттерін белсенді ету үшін қосымша сұрақтар қояды. Ойын соңында педагог балалармен бірге қорытынды жасайды: цирк</p>	<p>құралдарды алып, орындарына барады. Қалған балалар қолдарына ойыншық аңдар мен құстарды алады да, белгіленген орынға отырғызып, қозғалтып, қимылға келтіреді. Мамандар аңдар мен құстардың орнын қарап, өз көмектерін көрсетеді. Соңында тәрбиеші балалармен бірге қорытынды жасайды: сиреп бара жатқан аңдар үшін жауапкершілікті адам сезіну, тірі табиғат тіршілігінің заңдылығын бұзбау, қамқорлық таныту және олардың тіршілігі үшін қолайлы жағдай туғызу керектігі жайлы айту.</p> <p>(сөйлеуді дамыту, қоршаған ортамен танысу, математика негіздері, қазақ тілі)</p>
--	--	---	--	--	---

				қойылымының әдемі және қызықты болуы, өнерпаздардың шеберлігі мен тынымсыз еңбегінің арқасында болады. (қоршаған ортамен танысу, сөйлеуді дамыту)	
	<p>«Табиғат құбылыстары» дидактикалық ойыны. Мақсат-міндеттер. Балалардың табиғат құбылыстары жөнінде түсініктерін нығайту. Шарты. Педагогтің ауызша сипаттамасы бойынша суреттер тізбегінің арасынан сәйкес келетін табиғат құбылысының суретін табу.</p>	<p>Жеке жұмыс. Қыс келгенде, торғайым, Үй алдына қон дәйім. Ойна, жүгір, желкілде, Тисем саған оңбаймын. Мақсат-міндеттер: тақпақты жаттата отырып, балалардың сөздік қорларының белсенділігін арттыру, тіл мәдениетін жетілдіру. (көркем әдебиет)</p>	<p>Қағаз бетінде бағдарлай білуді, апта күндерін, жыл мезгілдерін ретімен атау. (сөйлеуді дамыту)</p> <p>"Жағдаятты шешу:" "Егер сен, құстың ұясын бұзып жатқандарды көрсең не істейсің?" Мақсат-міндеттер: логикалық ойлау қабілетін, табиғатты аялау сезімдерін дамыту." (қоршаған ортамен танысу)</p>	<p>"Бұл ұяда не тұрады?" үстел үсті ойыны. Мақсат-міндеттер: балалардың есте сақтау қабілеттерін дамыту, сөздік қорларын молайту. Барысы. Тәрбиеші ұядағы құстардың суреттерін көрсетеді. Балалар оларды атайды, құстарға сипаттама береді. (сөйлеуді дамыту, қоршаған ортамен танысу)</p>	<p>Дидактикалық ойын. «Бұл қай кезде болады?» Мақсат-міндеттер: жылдың төрт мезгілін бір-бірінен ажырата алу қабілеттерін дамыту. Шарты: тақтаға төрт мезгілдің суретін іледі. Әр мезгілге байланысты әңгіме құрастырып айтады, қай жыл мезгілі екендігін жасырады. Қалған балалар қай жыл мезгілі екенін тауып айтады.</p>
<p>Серуенге дайындық Серуен 17.15 - 17.40</p>	<p>Мақсат-міндеттер: - киімді дұрыс бүктеп салуға, ілуге, аяқ-киімді түзу қоюға машықтандыру; - өз бетінше жылдам және дұрыс ретпен киіне (шешіне) білуді дағдыландыру; - шкафқа ілінген, қойылған бас киім, киім, аяқ-қим сияқты заттарды өз орындарын біліп, тәртіпті сақтауды ұстануға тәрбиелеу; - ауа райына сай киінгенін қадағалай білуге, киімді, аяқ-киімді таза ұстауға баулу; - көмек көрсете білуге, алғыс айтуға тәрбиелеу.</p>				

	(дербес әрекет)				
	Түскі серуендегі бақылауды жалғастыру. (қоршаған ортамен танысу, сөйлеуді дамыту, көркем әдебиет)				
Серуеннен оралу 17.40 - 17.50	Балаларды киімдерін жүйелі шешінуге дағдыландыру, шкаф сөрелеріне киімдерін орналастыру, қолдарын жуу. (мәдени-гигиеналық дағдылар)				
Балалардың үйге қайтуы (ата-аналарға кеңес) 17.50 - 18.30	«Достарымыздың арасында өзімізді қалай ұстау керекпіз?» тақырыбында әңгіме жүргізу.	«Бала қауіпсіздігі басты назарда» ата-аналармен кеңестер жүргізу.	«Өзіңіздің балалық шағыңыз туралы балаңызға айтасыз ба?»	«Балаңыздың денсаулығына қалай көңіл бөлесіз?» сауалнама.	Ата-аналар жиналысы. Тақырып: «Бала тәрбиесіндегі ата-аналардың рөлі».

ТӘРБИЕЛЕУ-БІЛІМ БЕРУ ПРОЦЕСІНІҢ ЦИКЛОГРАММАСЫ

Білім беру ұйымы	«Бағлан» бөбекжайы МКҚК Ш. Мек. Діл				
Топ/сынып	Ересек топ				
Тобы, топтың реттік саны, атауы	«Балдәурен» тобы				
Балалардың жасы	4 жасар балалар				
Педагогтің аты-жөні	Усенбаева Улбала, Балкыбекова Гульжазира				
Жоспардың құрылу кезеңі	30.01-03.02.2023ж.				
Апта күндері	<i>Дүйсенбі</i>	<i>Сейсенбі</i>	<i>Сәрсенбі</i>	<i>Бейсенбі</i>	<i>Жұма</i>
	30.01.2023	31.01.2023	01.02.2023	02.02.2023	03.02.2023
Балаларды қабылдау Ата-аналармен әңгімелесу, кеңес беру Балалардың дербес әрекеті (баяу қимылды ойындар, үстел үсті ойындары, бейнелеу әрекеті, кітаптар қарау және тағы басқа әрекеттер) Таңертеңгі жаттығу 08.00 - 08.40	Таңғы сүзгі: балалардың терісін, дене қызуын, сыртқы келбетін тексеру. Балаларды жақсы көңіл күймен қарсы алу және оларға қолайлы жағдай жасау. Баланың көңіл күйін, оның жеке пікірін, қызығушылығын анықтау. (сөйлеуді дамыту)				
	Ата-аналармен балалардың жеке басының гигиенасы туралы әңгімелесу.				
	"Бөлме өсімдіктерін суғару". Мақсат-міндеттер: балалардың өсімдіктердің жарық пен ылғалға деген қажеттіліктері туралы білімдерін кеңейту, ылғады сүйетін және құрғақшылыққа төзімді, фотофильді, көлеңкеге төзімді өсімдіктерді жапырақтардан қалай тануға болатындығын	"Жабық өсімдіктерді бүріккіш пистолеттен сумен бүрку". Мақсат-міндеттер: жаңа еңбек дағдыларын үйрету; балалардың жапырақтарға ылғал қажет деген түсінігін бекіту; өсімдіктерге ұқыпты қарауды тәрбиелеу. Балаларға өсімдіктерді суару қажеттілігін өз бетінше анықтауға	"Кір сүлгілерді ауыстыру". Мақсат-міндеттер: еңбекке деген тұрақты қызығушылықты сақтау, тапсырманы мұқият орындауға ұмтылу. Сүлгіні жеке ұяшыққа іліп қоюды үйрету. (еңбек дағдылары)	"Төсектерді төсеуде күтушіге көмек көрсету" Мақсат-міндеттер: балаларды өз төсек-орындарын ажыратуға үйрету; ересектерге қол жетімді көмек көрсетуге деген ынтаны тәрбиелеу; жұмысқа деген ұмтылысты, тапсырылған іс үшін жауапкершілік сезімін тәрбиелеу. (еңбек дағдылары)	"Бөлме өсімдіктерін суғару". Мақсат-міндеттер: балаларды өсімдіктердің жарық пен ылғалға деген қажеттіліктері туралы білімдерін кеңейту, ылғалды сүйетін және құрғақшылыққа төзімді, фотофильді, көлеңкеге төзімді өсімдіктерді жапырақтардан қалай тануға болатындығын үйрету. Су және

	<p>үйрету. Су және өсімдіктермен жұмыс кезінде дәлдікті, өз іс-әрекеттеріне сенімділікті, еңбек дағдыларын дамыту. Қоршаған табиғатқа ұқыпты қарауға, оған қамқорлық жасауға тәрбиелеу. (еңбек дағдылары)</p>	<p>үйрету (топырақтың түсі мен күйіне, өсімдіктің пайда болуына байланысты), суару техникасын еске түсіру. (еңбек дағдылары)</p>			<p>өсімдіктермен жұмыс кезінде дәлдікті, өз іс-әрекеттеріне сенімділікті, еңбек дағдыларын дамыту. Қоршаған табиғатқа ұқыпты қарауға, оған қамқорлық жасауға тәрбиелеу. (еңбек дағдылары)</p>
	<p>Тіл ұстарту жаттығулары. Мақсат-міндеттер. Артикуляциялық аппаратты жетілдіру. ра-ра-ра-ара ор-ор-ор-тор ро-ро-ро-рома ру-ру-ру-қару ар-ар-ар-қар ур-ур-ур-ура</p> <p>Р- дыбысын буында, сөзде қайталаймыз: Ра-ра-ра- қозыға жақсы қара. Ры-ры-ры- жинап алдым тары. Ар-ар-ар- далада қалың қар. Ыр-ыр-ыр- жаттап алдым жыр. Ра-ра-ра- Айжан шашынды тара.</p>	<p>Баланың сөздік қорын айналасындағы өзін қоршаған ортадан тыс заттар мен құбылыстардың атауларымен кеңейту, аталған заттардың қолданылу аясы туралы балалармен талқылау. (сөйлеуді дамыту, қазақ тілі)</p> <p>Р. Тышқанбаевтың «Қыс» өлеңін оқу. Педагог өлең оқи бастайды: Шыңнан сырғып түсті де, Келді етекке қыс, міне. Ақ қарлар ақ көбелек,</p>	<p>"Қыста қандай жануарлар ұйықтайды?" дидактикалық ойыны. Мақсат-міндеттер: балалардың қыстайтын аңдар арасынан ұйқыға бататындарды ажыратып, аңдардың қысқы тіршілігі жөніндегі білімдерін пысықтау. Шарты: аңдардың суреттеріне қарап арасынан қысқы ұйқыға бататындардың суреттерін бөліп алу. Таңдауларының себебін түсіндіру. (қоршаған ортамен танысу,</p>	<p>Балаларды геометриялық фигураларды (дөңгелек, үшбұрыш, төртбұрыш) танып, атай білуге үйрету, геометриялық пішіндерді көру және сипап сезу арқылы зерттеу, сөйлеуде сын есімдерді қолданып, салыстыру нәтижелерін атау (ұзындау-қысқалау, кеңдеу-тарлау, жоғары-төмен, қалың-жұқа немесе ұзындығы, ені, биіктігі, қалыңдығы бойынша тең). (математика негіздері)</p>	

	<p>Ыр-ыр-ыр-ырылдайды қасқыр. Ра-ра-ра- бал жинайды ара. Мір-мір-мір-қап-қара көмір. Тоқылдақ ағашты қалай тоқылдатады? Тр-тр-тр. Мысық қалай дыбыстайды? Мр-мр-мр. Қарға қалай қарқылдайды? Қаррр-қаррр-қаррр. (сөйлеуді дамыту, қазақ тілі)</p>	<p>Қонды үйлердің үстіне. Боран соғып бірде өкпек, Үйге айдады «кір» деп тек. Мұз көрпеге оранды, Сулар тоңып дірдектеп. Аулаға қар үйгізді, Бетті аязға сүйгізді. Тоңбасын деп теректер, Қырау ішік кигізді. (көркем әдебиет)</p> <p>Бояу беттеріндегі суреттерді бояу. Мақсат-міндеттер: балалардың қуанышты эмоцияларын ояту. (сурет салу)</p>	<p>сөйлеуді дамыту)</p> <p>Дайын пішіндерден жануарлар, құстар, гүлдердің пішінін қию және ол заттарды қағаз бетіне орналастыру дағдыларын қалыптастыру. Композицияны құрастыру кезінде заттар мен нысандардың көлемі бойынша арақатынасын ескеру. Ұсақ элементтерді ересектердің көмегімен желімдеу, алдымен қағаз бетінде заттың бейнелерін құрастырып, содан кейін оны желімдеу. Балалардың көлемді пішіндер мен қарапайым композицияларды мүсіндеуге қызығушылығын арттыру. (жапсыру)</p>		
<p>Жалпы дамыту жаттығулары (гимнастикалық таяқшалармен) Бастапқы қалып: негізгі тұрыс, таяқшаны қолмен ұстау. 1-таяқшаны алға созу; 2-оң қолды төмен түсіріп, сол қолдағы таяқшаны тігінен ұстап, жоғары көтеру; 3-таяқшаны алдыға созып ұстау; 4-сол қолды төмен түсіріп, таяқшаны оң қолға ауыстырып, таяқшаны жоғары көтеру;</p>					

	<p>5-таяқшаны алдыға созып ұстау; 6-бастапқы қалыпқа келу. Бастапқы қалып: аяқтың арасын ашып тұру, екі қолды шынтақтан бүгіп, таяқшаны кеуде тұста ұстау. 1-2-алға иілу, еденге қолды тигізу; 3-4- бастапқы қалыпқа оралу. Бастапқы қалып: негізгі тұрыс, таяқша еденде жатады. 1-оң аяқпен таяқшаны аттап, алға бір адым жасау; 2-сол аяқты оның қасына алып келу; 3-оң аяқпен таяқшаны аттап, артқа бір адым жасау; 4-сол аяқпен артқа бір адым жасау. Бастапқы қалып: тізерлеп тұру, таяқшаның екі шетінен ұстап, жауырынға қойып тұру. 1- таяқшаны жоғары көтеру; 2-оңға иілу; 3-түзу тұрып, таяқшаны жоғары көтеру; 4-бастапқы қалып. Дәл солай сол жақпен орындалады. (дене шынықтыру)</p>				
<p>Таңғы ас 08.40 - 09.20</p>	<p>Мәдени-гигиеналық дағдылар. Балаларды ұқыптылыққа, тазалыққа, өзінің сыртқы келбетін қадағалауды әдетке айналдыруға баулу. Тамақтанар алдында, дәретханаға барғаннан кейін, ластанған кезде қолды өз бетінше сабынмен жууға, тісін тазалауға үйрету. Тарақты, қол орамалды пайдалана білуді бекіту. Тамақтану әдебін сақтау. Тамақты асықпай шайнау, асхана құралдарын (қасық, шанышқы), майлықты дұрыс қолдану, тамақтанып болғаннан кейін ауызды шаю. Шолпан Оразбаева "Су". Тазалықта досыңдай Су дегенім осындай. Таза жүрсек әрдайым, Жақсы болар жағдайың. (мәдени-гигиеналық дағдылар, көркем сөз)</p>				
<p>Ұйымдастырылған іс-әрекетке дайындық 09.20 - 09.30</p>	<p>«Қайырлы таң». Бақшамызға барғанда, Жолыққан бар жандарға, Ертемен, ақ пейілмен, «Қайырлы таң!» - деймін мен. Күндіз де елді елеймін:</p>	<p>«Амансың ба, алтын күн!» Амансың ба, алтын күн! Амансың ба, атқан таң! Амансың ба, Жер - Ана! Амансың ба, достарым! Жарты шеңбер</p>	<p>«Табиғатпен үндестік» Шөліркемей гүл тұрсын! Жерім жайнап құлпырсын! Нұрын сыйлап біздерге Көкте мәңгі гүл тұрсын! Нұр сыйлаған күн</p>	<p>Достар бері, келіндер, Қолдарыңды беріндер. Шаттық толы шеңберге, Қуанышпен еніңдер. (Г.Абдрахманов) Шеңберде қол ұстасып тұрып өлең</p>	<p>«Табиғатпен үндестік» Шөліркемей гүл тұрсын! Жерім жайнап құлпырсын! Нұрын сыйлап біздерге Көкте мәңгі гүл тұрсын! Нұр сыйлаған күн</p>

	«Қайырлы күн!» - тілеймін. Үйге кешке келемін, Не дерімді білемін: «Кеш жарық!» - деп кіремін. (сөйлеуді дамыту)	құрып отырып, барлығы бірге айтады және бірігіп жасайды. (сөйлеуді дамыту)	ыстық Ыстық бізге кең өлке Ыстық бізге тыныштық! Шеңбер құрып, барлығы бірге қайталайды. (сөйлеуді дамыту)	жолдарын бірге айтады. Тақырыпқа байланысты жұмбақтар жасыру. (сөйлеуді дамыту)	ыстық Ыстық бізге кең өлке Ыстық бізге тыныштық! Шеңбер құрып, барлығы бірге қайталайды. (сөйлеуді дамыту)
Білім беру ұйымының кестесі бойынша ұйымдастырылған іс-әрекет 09.30 - 10.30	Дене шынықтыру "Допты екі қолымен лақтыру". Мақсат-міндеттер: балаларды сапта бірінің артынан бірі арақашықтықты сақтап, бағытты өзгертіп жүру және жүгіруге дағдыландыру; педагогтің белгі беруі бойынша 1,5 мин қалыпты жағдайда жүгіруге үйрету.	Қазақ тілі "Жиһаздар. Балықты бақылау." Мақсат-міндеттер. Жиһаз түрлері, қолданысы, адам өміріндегі орны туралы түсініктерін нақтылау; «жайлылық» сөзінің мағынасын түсіндіру. Балаларға әңгімені зейін қойып тыңдауды, мәтіннен таныс сөздерді тауып айтуды үйрету. Еске сақтау, логикалық ойлау қабілеттерін, сөйлеу тілдерін дамыту; айналасындағы заттарға қызығушылықтарын арттыру. Көру және тәжірибені қортындылау арқылы заттарды сәйкестендіру, жіктеу барысында	Дене шынықтыру "Доппен жаттығулар түрлері". Мақсат-міндеттер: балаларды табанның ішкі жағымен жүруге; тізені жоғары көтеріп жүгіруге; көлбеу орындықта төрттағандап еңбектеуге үйрету.	Музыка "Мысықтың жасырған құпиялары". Мақсат-міндеттер: балалардың мысық туралы әннің сипаты мен әннің сөздік мағынасын түсініп айта білу қабілетін қалыптастыру; музыка әуенімен ырғақтық қимылдарды топпен бір мезгілде бастап, бір мезгілде аяқтау дағдысына жаттықтыру.	Дене шынықтыру "Доппен ойындар". Мақсат-міндеттер: балаларды сапқа тұру, сап құрылымын өзгертіп қайта тұруға; допты екі қолымен басынан асыра лақтыруға үйрету.

		<p>(киімдер мен ыдыстар) логикалық шешім табуға үйрету; ұйымшылдыққа, зейінділікке, үлкендер мен жақындарына деген құрмет сезімдерін тәрбиелеу.</p> <p>Музыка "Мысығым". Мақсат-міндеттер: балалардың мысық туралы әннің сипаты мен әннің сөздік мағынасын түсініп айта білу қабілетін қалыптастыру; музыка әуенімен ырғақтық қимылдарды топпен бір мезгілде бастап, бір мезгілде аяқтау дағдысына жаттықтыру.</p>			
<p>Серуенге дайындық Серуен 10.30 - 12.10</p>	<p>Өзіне-өзі қызмет көрсету дағдыларын: өз бетінше киіну мен шешінуді, тісін тазалауды жетілдіру. Киімдерді жинау, ілу, ересектің көмегімен оларды тазалау, құрғату. Бейнелеу әрекетінен соң құтыларды, қылқаламдарды жуу, үстелді сүрту. (өзіне-өзі қызмет көрсету дағдылары)</p>				
	<p>Қар жауып тұрған құбылысты бақылау. (қоршаған ортамен танысу, сөйлеуді дамыту, көркем әдебиет, сурет салу)</p>	<p>Қырауды бақылау. (қоршаған ортамен танысу, сөйлеуді дамыту, көркем әдебиет) Мақсат-міндеттер: балаларға қыраудың қалай болатынын</p>	<p>Мұз сүңгісін бақылау. (қоршаған ортамен танысу, сөйлеуді дамыту, көркем әдебиет) Мақсат-міндеттер: балаларға мұздың</p>	<p>Терезедегі өрнектерді бақылау. (қоршаған ортамен танысу, сөйлеуді дамыту, көркем әдебиет) Мақсат-міндеттер:</p>	<p>Желді бақылау. (қоршаған ортамен танысу, сөйлеуді дамыту) Мақсат-міндеттер: желдің бағытын анықтау. Сұрақтар:</p>

	<p>Мақсат-міндеттер: қардың жауып тұрғанын бақылау, ауа райына байланысты құбылыстарды түсіндіру, аязды күнде қар жеңіл болады, олар ауада би билегендей, жылырақ күнде қар ауырлау тартады, қалықтап жерге түседі, суық күнде қар ұшқындары жеделдеп жауады. Тапсырма: «Қыс» тақырыбына символдар арқылы суреттер салуды ұсыну.</p> <p><i>Көркем сөз:</i> Тазалашы мұз болған, Есік алды тайғанақ жата берсін. Біз оған теуіп жүрміз сырғанақ, Шыға беріп жалтақтай, Ұшып түсті қалпақтай.</p> <p>Қимылды ойын: «Аңшы мен қояндар». (дене шынықтыру)</p> <p>Мақсат-міндеттер: жылжымалы лақтырған нысанға затты тигізу,</p>	<p>айтып кету. Қырау түскен ағаштарды бақылау. Темір затқа үрлеп көрейік. Оған қырау түсті, біздің буымыз суықтан қырауға айналды, сонымен қырау бұл кәдімгі бу, ол әйнектің шынысына, ағаштың бұтақтарына, басқа заттарға қатып, қырауға айналған. Қырау әдетте күннің ашық кезінде пайда болады.</p> <p><i>Көркем сөз.</i> Тазартып бар кір шаңнан, Қыс өнерін бастады. Терезеге қыраудан, Сурет салып тастады.</p> <p>Қимылды ойын. «Ақ қоян». (дене шынықтыру)</p> <p>Мақсат-міндеттер: қимылды жаттығуларды жасауды үйрету, тапқырлық таныта білу.</p> <p>Еңбек: бір-біріне кедергі жасамай, жұмыс істеуге үйрету.</p> <p>Жеке жұмыс:</p>	<p>қасиеті туралы мол түсінік беру.</p> <p>Байқағыштық қасиетті қалыптастырып, іске баға беріп, қорытынды жасай білуге үйрету.</p> <p>Тапсырма: «Мұз» тақырыбына сурет салу.</p> <p>Сұрақтар: 1) Мұз қандай болады? 2) Оның пішіні қандай? Сәбіз сияқты. 3) Мұз қалай пайда болады? 4) Күнге жакта ма, әлде терістік жакта ма? 5) Олар қайдан пайда болады? 6) Осыдан қандай қорытынды жасауға болады?</p> <p><i>Көркем сөз.</i> Көл бетінде жатыр айдын – мұзойнақ, Қыстың өзі жасағандай бізді ойнап, Шаңғы теуіп жарысамыз желменен, Күнде осында қызықтаймыз біз ойнап.</p> <p>Мұзафар Әлімбаев.</p>	<p>балаларға құбылысты түсіндіру. Олардың ойын толықтыру.</p> <p>Терезедегі өрнектерді бақылау.</p> <p>Тапсырма: трафареттің көмегімен «Аяз атаның терезеге салған көңілді суреттері» атты ұжымдық жұмыс жасау.</p> <p><i>Көркем сөз.</i> Бір топ бала сырғанап, Барады әне жарысып. Қалды артта қыр қалып.</p> <p>Қимылды ойын. «Айлакер түлкі». (дене шынықтыру)</p> <p>Мақсат-міндеттер: жан-жаққа шашырап жүгіруге жаттығу.</p> <p>Еңбек: қардан бекініс жасауды үйрету.</p> <p>Мақсат-міндеттер: күрекпен қарды ойып, үй салуды, бекет тұрғызуды үйрету.</p> <p>Жеке жұмыс: қар атжалына секіріп шығу және одан жерге түсуге</p>	<p>1. Желдің бағытын, күшін қалай біліп, анықтауға болады? - үй мұржаларынан шыққан түтінінен - қағаздың ұзыншалау кішкентай кескінділерінен т.б. жорамалдарынан анықтап білуге болады.</p> <p>2. Қыста жел қандай болады? <i>Көркем сөз.</i> Қыстағы қар, жаздағы жаңбыр – жерге жауған нұр.</p> <p>Қимылды ойын. «Әткеншек». (дене шынықтыру)</p> <p>Мақсат-міндеттер: алғашқыда асықпай, сонан соң тез айналып жүгіру.</p> <p>Еңбек: алаңды көркейту үшін түрлі-түсті мұз кесінділерін дайындап қою.</p> <p>Мақсат-міндеттер: суды қатырып, мұз қалпына келтіру, заттың алғашқы күйінен екінші күйге көшіру.</p> <p>Жеке жұмыс: екі аяқпен бірдей басып қарлы жолмен секіру.</p>
--	--	--	--	---	---

	<p>жүгіруге өрмелеп шығуға жаттықтыру. Еңбек: тәрбиеші жұмысты әркімге бөліп беруге көмектеседі. Бірі қарды жинаса, енді бірі оны тасиды, шанаға артады, ұжым болып бәрі қарды тазалауға қатысады. Мақсат-міндеттер: жұмысты бірігіп атқаруға бағыт беру. Жеке жұмыс. (көркем әдебиет) «Адасқан қар қиыршықтары» тақырыбына шығармашылық әңгіме құрастыру. Жұмбақ. Құм сияқты ұсақ болғанымен, жер бетін жауып үлгереді. (қар) Еркін ойындар. Төбешіктен сырғанау; бір-бірін сырғанату, шанамен төбешікке көтерілу, төбешіктен түскенде тежеу. Мұз жолмен өз бетінше сырғанау.</p>	<p>тәжірибе жасау: мұз, бу, су (заттың бір түрден басқа түрге айналуы). Жорамал. Ағашқа қырау түссе, аяз болады. Тұман болса, күн жылынады. Егерде түнде қырау түссе, күндіз қар жаумайды. Жұмбақ. Қанат сияқты ақ, Ұлпа боп жерде жатады Еркін ойындар. Шаңғымен бірінің артынан бірі жүру; ересектердің көмегімен шаңғыны киіп, шешу.</p>	<p>Қимылды ойын: «Қоянның үйшігі». (дене шынықтыру) Үйсіз қалған қоян. Ертегіні сахналап отырып, қимылды ойынды ойнату. Мақсат-міндеттер: ойынның тәртібін сақтай отырып, секіріп алға жүгіру. Еркін ойындар. Шаңғымен бірінің артынан бірі жүру; ересектердің көмегімен шаңғыны киіп, шешу.</p>	<p>үйрету. Жорамал: қыс аязды болса, жаз ыстық болады. Жұмбақ. Отта жанбайды Суда батпайды. (Мұз) Еркін ойындар. Төбешіктен сырғанау; бір-бірін сырғанату, шанамен төбешікке көтерілу, төбешіктен түскенде тежеу. Мұз жолмен өз бетінше сырғанау.</p>	<p>Жорамал: қарғалар мен шауқарғалар ағаштың төменгі бұтақтарына отырса, күн желді болады. Еркін ойындар. Шаңғымен бірінің артынан бірі жүру; ересектердің көмегімен шаңғыны киіп, шешу.</p>
<p>Серуеннен оралу</p>	<p>Балаларды киімдерін жүйелі шешінуге дағдыландыру, шкаф сөрелеріне киімдерін жинау, қолдарын жуу.</p>				

12.10 - 12.30	(мәдени-гигиеналық дағдылар, дербес әрекет)				
Түскі ас 12.30 - 13.00	Мәдени-гигиеналық дағдылар. Балаларды ұқыптылыққа, тазалыққа, өзінің сыртқы келбетін қадағалауды әдетке айналдыруға баулу. Тамақтанар алдында, дәретханаға барғаннан кейін, ластанған кезде қолды өз бетінше сабынмен жууға, тісін тазалауға үйрету. Тарақты, қол орамалды пайдалана білуді бекіту. Тамақтану әдебін сақтау. Тамақты асықпай шайнау, асхана құралдарын (қасық, шанышқы), майлықты дұрыс қолдану, тамақтанып болғаннан кейін ауызды шаю. Шолпан Оразбаева "Су". Тазалықта досындай Су дегенім осындай. Таза жүрсек әрдайым, Жақсы болар жағдайың. (мәдени-гигиеналық дағдылар, көркем сөз)				
Күндізгі ұйқы 13.00 - 15.10	«Үш дос» ертегісін оқып беріп, балаларды ұйықтату. (көркем әдебиет)				
Бірге-бірте тұрғызу, сауықтыру шаралары 15.10 - 15.30	Велосипед жаттығуы. Аяқ-қолды жоғары көтеріп, кезек-кезек аяқпен сермеу. Жалпақ табандылықты алдын-алу мақсатында денсаулық жолдарымен жүру. Алған білімдерін бекіту және мәдени-гигиеналық дағдыларды орындау. (дене шынықтыру)				
Бесін ас 15.30 - 16.00	Таза және ұқыпты тамақтану. Тамақтану мәдениетін қалыптастыру. Асты тауысып жеуге үйрету. (мәдени-гигиеналық дағдылар)				
Балалардың дербес әрекеті (баяу қимылды ойындар, үстел үсті ойындары, бейнелеу әрекеті, кітаптар қарау және тағы басқа әрекеттер) Балалармен жеке жұмыс 16.00 - 17.15	Сөйлеуді дамытудан ойын-жаттығу "Ауыл мен қала туралы әңгімелеу. Тілдің дыбыстық мәдениеті: [-л] дыбысы." Мақсат-міндеттер: балаларды үнді дауыссыз [Л] дыбысымен таныстыру; сөздердің құрамында дыбыстың болуын түсіндіру; "ауыл"	Сурет салудан ойын-жаттығу "Аквариум балықтары". Мақсат-міндеттер: балаларды үлкен және кішкентай балықтардың бейнелерін, дөңгелек пен сопақша, үшбұрыш пішінді трафареттерді бастырып салу техникасына үйрету; балықтардың	Құрастырудан ойын-жаттығу "Мысығым менің мысығым". Мақсат-міндеттер: балаларды мақта табақшаларынан мысықты құрастыруға үйрету. Математика негіздерінен ойын-жаттығу "Түрлі пішінді балықтар". Мақсат-міндеттер: балаларға	Қоршаған ортамен танысудан ойын-жаттығу "Террариумдағы тасбақа". Мақсат-міндеттер: балалардың тасбақаның тіршілігі мен оған күтім жасау туралы білімдерін қалыптастыру; тасбақаның құрлықтағы әрекеттері жайлы түсініктерін (сыртқы түрі, үй	Сюжетті-рөлдік ойын. "Хайуанаттар бағы". Мақсат-міндеттер: балалардың хайуанаттар бағы, қамқорлыққа алынған аңдар, ветеринар дәрігері, орнитолог (құстар бойынша маман) жайлы түсініктерін бекіту; хайуанаттар бағында мамандардың қандай рөл


	<p>мен "қала" ұғымдарын тиянақтау.</p> <p>Көркем әдебиеттен ойын-жаттығу "Бақша ағаштары". Мақсат-міндеттер: балаларды "Бақша ағаштары" әңгімесімен таныстыра отырып, оларды көркем шығармашылыққа баулу; әңгімедегі ағаштардың қимылдары мен сөздерін қайталап айтуға жаттықтыру.</p> <p>"Үш табан" қазақ ұлттық (асықтармен) қимыл-қозғалыс ойыны. Мақсат-міндеттер: балаларды мергендікке, шыдамдыққа, ұқыптылыққа, ептілікке тәрбиелеу; асықты қолда қолда еркін ұстап, ойын алаңында белгілі қимылдарды жасауға дағдыландыру. Ойынға үш-төрт бала қатыса алады. Әр балаға бір-</p>	<p>бейнелерін қағаз бетіне үйлесімділікте орналастыру.</p> <p>«Үй жануарлары мен төлдері». Мақсат-міндеттер: балаларды үй жануарларымен таныстыру, төлдерін айыра білуге үйрету. Ойынның шарты: үй жануарларының төлдерін айыра білу. (қоршаған ортамен танысу, сөйлеуді дамыту)</p> <p>Еркін ойын: "Тақия тастамақ" ұлттық ойыны. Мақсат-міндеттер: бұл ойын балаларды жылдамдыққа, сезгіштікке, сақтыққа, дер кезінде тығырықтан шыға білуге үйретеді. Барысы. Балалар дөңгеленіп, шеңбер құрап отырады. Балалардың арасынан бір бала таңдалады да қалғандары көздерін жұмып</p>	<p>салыстыру эквиваленті туралы түсінік беру; бірыңғай және әрқалай жатқан заттар топтарының теңдігі туралы білім беру.</p> <p>Сюжетті-рөлдік ойын "Тазабекте қонақта" Мақсат-міндеттер: балалардың гигиеналық дағдыларын қалыптастыру, тазалық құралдарын қолдану тәсілдері жайлы білімдерін кеңейту; гигиеналық шараларды күнделікті орындауды үйрету; тазалыққа, өз денсаулықтарын күтуге тәрбиелеу. Барысы. Ойын басында тәрбиеші балаларға топқа Тазабектен сыйлық келгенін хабарлайды. Ары қарай балалар ішіндегі заттармен танысады, әр заттың маңызын анықтайды. Тәрбиеші келген</p>	<p>жағдайындағы тіршілік ету ортасы, мекені, азығы) кеңейту.</p> <p>Мүсіндеуден ойын-жаттығу "Тиін жаңғақ кеміріп отыр". Мақсат-міндеттер: тиінді құрама амалдармен мүсіндеуді үйрету; аңның сыртқы түрінің сипаттық белгілерін көрсетуді үйрету.</p> <p>Театрды сахналау. "Орман дәрігері" ертегісін алжапқыштарды пайдаланып сахналық қойылымын қою.</p>	<p>ойнайтынын анықтау; еңбексүйгіштікке, жан-жануарларға қамқорлық танытуға тәрбиелеу. Барысы. Тәрбиеші ойын алдында балалармен бірге хайуанаттар бағы жайлы суреттер қарастырады, әлемде қорғауға алынған аңдар туралы бейнеролик көрсетеді. Ветеринар дәрігері, орнитолог (құстар бойынша маман), зоолог (жан-жануарлар бойынша маман) сияқты мамандардың қызметінің маңыздылығын талқылау қажет. Балалар хайуанаттар бағында жұмыс жасайтын қызметкерлерді өздері таңдайды. Кейіпкерлер өздеріне керек киім үлгілері мен құралдарды алып, орындарына барады. Қалған балалар қолдарына ойыншық аңдар мен</p>
--	---	--	--	---	--

	<p>бірден асық, бір-бір сақа беріледі. Көмбеге бір-бірден асық тіккен әр топтың ойыншылары өз алаңдарында жеке-жеке сақаларын үйіріседі. Сақасы алшы түскен бала бірінші болып, одан кейінгілері рет-ретімен (тәйке, бүк, ішік) "ұшуға" кіріседі (көмбеден алшақтау жерге барып сақа үйіреді). Сақасы алшы түскен ойыншы бірден көмбедегі тігіулі асықты атады. Осылай болмаған жағдайда, асық ату, бәрі ұшып болған соң, бастапқы кезек бойынша жалғасады. Алысқа ұшқан мергендер тигізе алмаса, көмбеде қалған ойыншыға кезек тиеді. Көздеген асығына дәл тигізіп және оны көмбеге жиегін алып өлшегенде, үш табан артық қашықтыққа</p>	<p>отырулары тиіс. Таңдалған бала дөңгеленіп отырған балалар сыртымен ақырын жүріп, бір баланың артына тақияны білдірмей тастап кетеді. Тәрбиеші белгісінен кейін балалар көздерін ашады. Жан жағына жылдам қарап, тақияны өзінде екенін білсе, сезсе жылдам орнынан тұруы керек. Егер орнынан дер кезінде тұра алмаса онда өз өнерін көрсетеді: тақпақ, өлең, би және т.б. Және де орнынан тез тұрып үлгірген балаға ұлттық ою өрнек бейнесі беріледі. Көп ою жинаған бала жеңімпаз. Ойын ережесі: Ойын кезінде ойын ережелерін бұзбау. Тақия тасталғанда көзді жұмып отыру керек, қарауға болмайды. Итеруге, күш көрсетулерге жол берілмейді. (дене шынықтыру)</p>	<p>тазалық құралдарын қолданып, қуыршақты олармен пайдалануды үйретуді ұсынады. Балаларға балабақшадағы таңғы жиынды немесе түскі ұйқы алдындағы гигиеналық шараларды көрсетуді ұсынуға болады. (қоршаған ортамен танысу, сөйлеуді дамыту)</p>		<p>құстарды алады да, белгіленген орынға отырғызып, қозғалтып, қимылға келтіреді. Мамандар аңдар мен құстардың орнын қарап, өз көмектерін көрсетеді. Соңында тәрбиеші балалармен бірге қорытынды жасайды: сиреп бара жатқан аңдар үшін жауапкершілікті адам сезіну, тірі табиғат тіршілігінің заңдылығын бұзбау, қамқорлық таныту және олардың тіршілігі үшін қолайлы жағдай туғызу керектігі жайлы айту. (қоршаған ортамен танысу, сөйлеуді дамыту)</p> <p>Ұлттық ойын "Бес тас" «Бестас» - өте көне дәуірден келе жатқан, қазақ халқының ұлт ойындарының бірі. Ойынға керекті зат бес кішкентей домалақ тас немесе</p>
--	---	---	---	--	--

	<p>ұшырған ойыншы қашан келесі асыққа тигізе алмай қалғанша атауды жалғастыра береді. Болмаса атқан асығы үш табаннан аспай қалғанда ғана - ойынды тоқтатып, өзінен кейінгі ойыншыға кезек береді. Ұтылған бала ойыннан шығып қалады. Сөйтіп айналасы екі-үш айналымның ішінде әр көмбеден бір-бір жеңімпаз шығып, олар енді орталық көмбеде ақтық сайысқа түседі. (дене шынықтыру)</p>				<p>кейде бес асық пайдаланылады. Ойынға қатысатын адам санына шектеу қойылмайды. Кемінде екі адамнан басталады. Ойынға қатысушылар дөңгелене отырады. Ойнау үшін қолға епті, ұстауға ыңғайлы тастар таңдалып алынады. Ойыншы бес тасты еденге шашырата тастайды да, ішінен бір тасты таңдап алады. Алған тасын жоғары лақтырып жіберіп, жерден бір тасты іліп алып, лақтырған тасын қайта қағып үлгерді. Жерден алған тасын жанына қойып, сол тәсілмен, екінші, сонан соң үшінші, төртінші тастарды бір-бірлеп іліп алып отырады. Бұл ойынның бірнеше тәсілі бар.</p>
<p>«[р] дыбысын ұстап ал» ойыны. Мақсат-міндеттер. Дауысты, дауыссыз дыбыстарды дұрыс айту дағдыларын бекіту, ызың және</p>	<p>Санамақтар. Бірім - бір, Екім - екі, Үшім - үш, Төртім - төрт, Бесім - бес, Алтым - алты,</p>	<p>Төрт түлік және оның төлдері (мінезіндегі ерекшеліктер, қозғалысы, қоректенуі, адамдарға пайдасы),</p>	<p>«Не артық?» дидактикалық ойыны. Мақсат-міндеттер. Балалардың логикалық ойын дамыту.</p>	<p>Баламен еркін таңдаған кез келген ертегінің кейіпкерлері, мазмұны жайлы әңгімелесу. (көркем әдебиет)</p>	

	<p>үнді (р, л) дыбыстарды анық айтуға жаттықтыру. Артикуляциялық аппаратты жетілдіру. Балалардың дыбыстарды есту, ажырату қабілетін жетілдіру; шапшаңдыққа, мұқияттылыққа баулу. - Балалар, сендер [р] дыбысы бар буынды немесе сөзді байқасаңдар, қол шапалақтаңдар. Буындарда: та, па, ра, ро, пе ал, ар, со, ре, шу, су, ру, бақ, бар, бел, бір, сым, сыр, тек, тер, тал, тар, тыс, тыр, көл, көр. Сөздерде: кітап, парта, қалам, сызғыш, өшіргіш, дәптер, күнделік, қарындаш, алма, сарымсақ, робот, тақия. Арман, Марал, Құндыз, Арай, Қайрат, Қуат, Ажар. (сөйлеуді дамыту, қазақ тілі)</p>	<p>Ауыр балтам, Қалды қалтам! Қырқылдауық, Қырма тауық! Олпық-солпық, Сен кір, сен шық! (сөйлеуді дамыту)</p>	<p>оларға күтім жасаудағы ересектердің еңбегі туралы ұғымдарын кеңейту. (қоршаған ортамен танысу)</p>	<p>Сиыр, ешкі, жылқы, аю. Жолбарыс, арыстан, сиыр, қасқыр. Бұзау, құлын, қозы, түлкі. Бүркіт, қарға, сауысқан, торғай. (қоршаған ортамен танысу)</p>	
<p>Серуенге дайындық</p>	<p>Мақсат-міндеттері: - киімді дұрыс бүктеп салуға, ілуге, аяқ-киімді түзу қоюға машықтандыру;</p>				

<p>Серуен 17.15 - 17.40</p>	<p>- өз бетінше жылдам және дұрыс ретпен киіне (шешіне) білуді дағдыландыру; - шкафқа ілінген, қойылған бас киім, киім, аяқ-киім сияқты заттарды өз орындарын біліп, тәртіпті сақтауды ұстануға тәрбиелеу; - ауа райына сай киінгенін қадағалай білуге, киімді, аяқ-киімді таза ұстауға баулу; - көмек көрсете білуге, алғыс айтуға тәрбиелеу. (дербес әрекет)</p>				
<p>Серуеннен оралу 17.40 - 17.50</p>	<p>Түскі серуендегі бақылауды жалғастыру. (қоршаған ортамен танысу, сөйлеуді дамыту, көркем әдебиет)</p>				
<p>Балалардың үйге қайтуы (ата-аналарға кеңес) 17.50 - 18.30</p>	<p>Ата-аналармен тренинг жүргізу. Тақырыбы: «Сіз қандай ата-анасыз?»</p>	<p>Балаға қандай жиһаз қауіпсіз екендігі туралы ата-аналармен әңгімелесу.</p>	<p>Баланы «таяқсыз» да тәрбиелеуге болады.</p>	<p>«Біздің қысқы демалысымыз» тақырыбында газет шығару.</p>	<p>Әңгімелесу. «Туған жерім тамаша».</p>

Білім беру ұйымы	 «Бағлан» бөбекжайы МКҚК				
Топ/сынып	Ересек топ				
Тобы, топтың реттік саны, атауы	«Балдәурен» тобы				
Балалардың жасы	4 жасар балалар				
Педагогтің аты-жөні	Усенбаева Улбала, Балкыбекова Гүльжазира				
Жоспардың құрылу кезеңі	06.02-10.02.2023ж.				
Апта күндері	<i>Дүйсенбі</i>	<i>Сейсенбі</i>	<i>Сәрсенбі</i>	<i>Бейсенбі</i>	<i>Жұма</i>
	06.02	07.02	08.02	09.02	10.02
Күн тәртібі					
Балаларды қабылдау Ата-аналармен әңгімелесу, кеңес беру Балалардың дербес әрекеті (баяу қимылды ойындар, үстел үсті ойындары, бейнелеу әрекеті, кітаптар қарау және тағы басқа әрекеттер) Таңертеңгі жаттығу 08.00 - 08.40	Таңғы сүзгі: балалардың терісін, дене қызуын, сыртқы келбетін тексеру. Балаларды жақсы көңіл күймен қарсы алу және оларға қолайлы жағдай жасау. Баланың көңіл күйін, оның жеке пікірін, қызығушылығын анықтау. (сөйлеуді дамыту)				
	Ата-аналарға балалардың тазалықтарына назар аударуларын ескерту.				
	"Жабық өсімдіктерді бүріккіш пистолеттен сумен бүрку" . Мақсат-міндеттер: жаңа еңбек дағдыларын үйрету; жапырақтарға ылғалдың қажеттілігі туралы түсінігін бекіту; өсімдіктерге ұқыпты қарауды тәрбиелеу. Өсімдіктерді суару қажеттілігін өз бетінше анықтауға	"Бөлме өсімдіктерінің топырағын қопсыту" . Мақсат-міндеттер: балаларды жабық өсімдіктерге күтім жасауға үйрету; балаларға өсімдіктердің топырағын не үшін қопсыту керектігі туралы білім беру; қопсыту әдістері мен оған қажетті заттарды пайдалану ережелерін бекіту. Еңбек дағдыларын,	"Бөлме өсімдіктерін суғару" . Мақсат-міндеттер: өсімдіктердің жарық пен ылғалды қажет етуі туралы білімдерін кеңейту, ылғалды сүйетін және құрғақшылыққа төзімді, фотофильді, көлеңкеге төзімді өсімдіктерді жапырақтардан қалай тануға болатындығын үйрету. Сумен және	"Ойыншықтардағы тәртіп" . Мақсат-міндеттер: жұмыс басталар алдында балаларға жұмыс алжапқышын киюді үйрету; ойыншықтарды тәртіпте ұстау: жуу, кептіру, сұрту және орнына қою. Еңбекқорлықты, тәртіпсіздікті көре білуді дамыту; сумен жұмыс кезінде ұқыптылықты	"Өз төсегімізді жинауды үйренеміз" . Мақсат-міндеттер: балалардың өз төсегіне күтім жасау бойынша біліктері мен дағдыларын қалыптастыру; ұқыптылыққа, басқа біреуге көмектесуге ұмтылуға тәрбиелеу; еңбекке ұқыпты қарауға тәрбиелеу; өзіне-өзі қызмет көрсету бойынша дербестігі мен дағдыларын дамыту. (еңбек дағдылары)

	<p>үйрету (топырақтың түсі мен күйіне, өсімдіктің пайда болуына байланысты), суару техникасын еске түсіру. (еңбек дағдылары)</p>	<p>ұқыптылықты дамыту. Экологиялық мәдениетті, қоршаған табиғатқа ұқыпты қарауды тәрбиелеу. (еңбек дағдылары)</p>	<p>өсімдіктермен жұмыс кезінде дәлдікті, өз іс-әрекеттеріне сенімділікті, еңбек дағдыларын дамыту. Қоршаған табиғатқа ұқыпты қарауды, оған қамқорлық жасауды тәрбиелеу. (еңбек дағдылары)</p>	<p>дамыту. Өз еңбегі мен басқа адамдардың еңбегін құрметтеуге тәрбиелеу. (еңбек дағдылары)</p>	
	<p>«Дүкенші». Мақсат-міндеттер: балаларға мамандықтар туралы түсінік беру. Рольге бөліп ойнауға үйрету және оларды айыра білуге баулу. Ойынның шарты: тәрбиеші дүкенші болып ойнайды. Балалар сатып алушы болады. Балаларға заттың түсін және қай жерде қолданылатынын білгізу. (қоршаған ортамен танысу, сөйлеуді дамыту, қазақ тілі) Артикуляциялық жаттығу Мақсат-міндеттер.</p>	<p>«Шаштараз» сюжеттік-рөлдік ойыны. Мақсат-міндеттер: балаларды үлкендердің еңбегімен таныстыру. Шаштараздың еңбегімен таныстырып, оның қызметін атқаруға үйрету. (қоршаған ортамен танысу, сөйлеуді дамыту) Тақпақ жаттау Монтер ағай Ағай епті қолымен Жүреді ылғи от беріп. Тарам-тарам жолымен Жүгіреді тоқ келіп. Көшеде, үйде, кеңседе</p>	<p>Сюжеттік-рөлдік ойын «Тігінші». Мақсат-міндеттер: балалардың тіл байлығын дамыту, сурет бойынша әңгімелей білуге дағдыландыру. Балалардың коммунактивті дағдыларын арттыру, бір-бірімен диалог арқылы сөйлесуге үйрету, есте сақтау қабілеттерін дамыту, өзіне сенімді болуға, үлкендердің еңбегін құрметтей білуге тәрбиелеу. Көрнекіліктер: киімдер, бас киімдер, тігіншіге керек заттар (ине, метр, қайшы, жіп), іс машинасы, киім</p>	<p>«Біз құрылысшымыз». Балаларға құрылыс материалды ұсынамын, үлгі бойынша заттарды құрастыру. Құрастырылған заттардан көрме ұйымдастыру. (құрастыру) «Мозаика». Мақсат-міндеттер: балаларға әртүрлі заттар, геометриялық пішіндер құрастыруды үйрету, түстерімен таныстыру, балалардың ой-қиялын дамыту, еңбесүйгіштікке тәрбиелеу. Ойын атрибуттары: мозаика</p>	<p>«Дүкен» сюжеттік-рөлдік ойыны. Мақсат-міндеттер: балаларды өз бетінше дүкенші мен сатып алушының қызметін орындауға үйрету. Бір-бірімен ізеттілікпен сөйлеуге үйрету. (қоршаған ортамен танысу, сөйлеуді дамыту) Санамақ Санамақтың сан түрін, Кәне, біздер санайық! Онға дейін санды біз Қолымызға алайық! Бір,екі, үш Таңдайықшы түс. Төрт,бес, алты Тату доспыз жалпы. Жеті, сегіз, тоғыз Мынау - қоңыр қоңыз, Мына саным-он, Қыста кием тон. (сөйлеуді дамыту)</p>

	<p>Артикуляциялық және дауыс аппаратын, сөйлеуде тыныс алуды, фонематикалық естуді, анық және қалыпты қарқынмен сөйлей білуді дамыту. Қазақ тіліне тән "ө,қ" дыбыстарын жеке, сөз ішінде анық айтуға баулу.</p> <p>өс-өс-өс Жігіт болып өс. Ұстаның құралы төс.</p> <p>қа-қа-қа Менде үлкен сақа. (қазақ тілі, сөйлеуді дамыту)</p>	<p>Жүреді ағай шам жағып. Түн ішінде келсе де, Ол жүрген жер жап-жарық. Мұзафар Әлімбаев (көркем әдебиет, қазақ тілі)</p>	<p>үлгілері, маталар. (қоршаған ортамен танысу, сөйлеуді дамыту, қазақ тілі)</p> <p>Тақпақ жаттау Шахтер Шахтерді ел біледі, Оған сарай – жер асты. Көмір қазып жүреді, Сорғалатып тер ащы. Бала оқитын зәулім үй Қалмауы үшін суынып, Үйіп көмір тауды ылғи, Береді ол жылылық. С.Мәуленов (көркем әдебиет, қазақ тілі)</p>	<p>ойыншықтары. Ойынның барысы: тәрбиеші мозаика бейнеленген көрнекіліктерді (ойыншықты) көрсетіп, бұл-мозаика деп аталатынын, одан геометриялық пішіндер, заттар құрастыруға болатынын айтады. Балаларға өрнектердің түсі үйлесімділігіне көңіл бөліп, заттардың пішініне сәйкес орналастыра білуге бағыт беріледі. (математика негіздері, сөйлеуді дамыту)</p>	
<p>Жалпы дамыту жаттығулары (гимнастикалық таяқшалармен) Бастапқы қалып: негізгі тұрыс, таяқшаны қолмен ұстау. 1-таяқшаны алға созу; 2-оң қолды төмен түсіріп, сол қолдағы таяқшаны тігінен ұстап, жоғары көтеру; 3-таяқшаны алдыға созып ұстау; 4-сол қолды төмен түсіріп, таяқшаны оң қолға ауыстырып, таяқшаны жоғары көтеру; 5-таяқшаны алдыға созып ұстау; 6-бастапқы қалыпқа келу. Бастапқы қалып: аяқтың арасын ашып тұру, екі қолды шынтақтан бүгіп, таяқшаны кеуде тұста ұстау. 1-2-алға иілу, еденге қолды тигізу; 3-4- бастапқы қалыпқа оралу. Бастапқы қалып: негізгі тұрыс, таяқша еденде жатады. 1-оң аяқпен таяқшаны аттап, алға бір адым жасау; 2-сол аяқты оның қасына алып келу; 3-оң аяқпен таяқшаны аттап, артқа бір адым жасау;</p>					

	<p>4-сол аяқпен артқа бір адым жасау. Бастапқы қалып: тізерлеп тұру, таяқшаның екі шетінен ұстап, жауырынға қойып тұру. 1- таяқшаны жоғары көтеру; 2-оңға иілу; 3-түзу тұрып, таяқшаны жоғары көтеру; 4-бастапқы қалып. Дәл солай сол жақпен орындалады. (дене шынықтыру)</p>				
<p>Таңғы ас 08.40 - 09.20</p>	<p>Гигиеналық дағдылар Мақсат-міндеттер. Балаларды ұқыптылыққа, тазалыққа, өзінің сыртқы келбетін қадағалауды әдетке айналдыруға баулу. Тамақтанар алдында, дәретханаға барғаннан кейін, ластанған кезде қолды өз бетінше сабынмен жууға, тісін тазалауға үйрету. Тарақты, қол орамалды пайдалана білуді бекіту. Тамақтану әдебін сақтау. Тамақты асықпай шайнау, асхана құралдарын (қасық, шанышқы), майлықты дұрыс қолдану, тамақтанып болғаннан кейін ауызды шаю. <i>Көркем сөз</i> Су-өмір жүрегі Денсаулық тірегі. Шөлдесең , қанасың. Жуынсаң, тазасың. <i>Салт-дәстүр. Жолаяқ.</i> Келген қонақты жолға шығарып салып тұрып, оларға «жол болсын» айтып, дәм-тұз ұсынады. Сонан кейін қош айтысып, қалады. Бұл да тамақтың жолының бөлек екенін дәлелдейтін халықтық салт - дәстүрдің бірі. (мәдени-гигиеналық дағдылар, көркем сөз)</p>				
<p>Ұйымдастырылған іс-әрекетке дайындық 09.20 - 09.30</p>	<p>"Алуан-алуан кәсіп" тақырыбында әңгімелесу. (сөйлеуді дамыту, қоршаған ортамен танысу)</p>	<p>Мамандықтар туралы тақпақтар жаттау. Құрылысшы Қолда темір қалағым, Саздан сарай қаладым. Алматыдан аумайтын Әсем қала саламын. Ш.Садыханов (сөйлеуді дамыту, көркем әдебиет)</p>	<p>Мамандықтардың құралдары суретіне қарап әңгімелесу. (сөйлеуді дамыту, қазақ тілі, қоршаған ортамен танысу)</p>	<p>Мамандықтарға байланысты дидактикалық ойындар ойнау. (сөйлеуді дамыту, қоршаған ортамен танысу, қазақ тілі, математика негіздері)</p>	<p>Менің арманымдағы мамандығым. (сөйлеуді дамыту, қазақ тілі)</p>
<p>Білім беру ұйымының кестесі бойынша</p>	<p>Дене шынықтыру "Доғадан өрмелеу". Мақсат-міндеттер:</p>	<p>Қазақ тілі "Мамандықтар. Диалогтар."</p>	<p>Дене шынықтыру "Жұптасып шынығайық".</p>	<p>Музыка "Көңілді арбакеш". (қайталау)</p>	<p>Дене шынықтыру "Мықтылар жарысы". Мақсат-міндеттер:</p>

<p>ұйымдастырылған іс-әрекет 09.30 - 10.30</p>	<p>бір орыннан (қашықтығы 50 см) ұзындыққа секіру (8-10 рет); 6 м қашықтыққа дейін допты жерге ұрып, жүру (2-3 рет) және топпен қолын жерге тигізбей доғадан (биіктігі 40 см) өрмелеп (2-3 рет) өтуге жаттықтыру.</p>	<p>Балалардың ұғымындағы мамандықтар, олардың кәсіптік ерекшеліктері мен қызметі туралы түсініктерін кеңейту. Балаларды бірнеше мамандық иелерін қолданатын құрал-жабдықтары арқылы ажыратып, атауды үйрету; диалог сөйлеуді жаттықтыру; еске сақтау, ойлау қабілеттерін, көру және есту арқылы қабылдауларын, қатынастық дағылырын дамыту. Ұйымшылдыққа, әдептілікке, түрлі мамандық иелеріне деген құрмет сезімдерін тәрбиелеу.</p> <p>Музыка "Көңілді арбакеш". Мақсат-міндеттер: балаларды арбакеш туралы әннің сипатын ажырата білуге үйрету; әннің сөздік мағынасын түсініп, тыңдай білу қабілетін қалыптастыру; ырғақтық</p>	<p>Мақсат-міндеттер: балаларды бір орында тұрып оңға, солға бұрылып секіруге үйрету.</p>	<p>Мақсат-міндеттер: балаларды арбакеш туралы әннің сипатын ажырата білуге үйрету; әннің сөздік мағынасын түсініп, тыңдай білу қабілетін қалыптастыру; ырғақтық қимылдарды музыка әуенімен ілесе отырып, үйлесімді жасай білуге дағдыландыру.</p>	<p>балаларды аяқты бірге қойып секіру; допты бір қолымен кедергі арқылы лақтыруға үйрету.</p>
---	---	--	--	---	---

		кимылдарды музыка әуенімен ілесе отырып, үйлесімді жасай білуге дағдыландыру.			
Серуенге дайындық Серуен 10.30 - 12.10	Балаларды өз киімдерін тануға, атауға, өз шкафын таңбалауыш арқылы табуға үйрету.				
	<p>Алаңдағы ағаштарды бақылау. (қоршаған ортамен танысу, сөйлеуді дамыту) Мақсат-міндеттер: балалардың ағаштарды қыс кезінде қалпын анықтап, білімін толықтыру. Тапсырма: «Таңғажайып ағаштарды безендіреміз» тақырыбына сурет салу. Ағаштарды сыртқы түсінен, түрінен, бұтақтарынан қалай орналасуынан танып, айыруға үйрету. Балаларды табиғатқа қамқоршы болуына тәрбиелеу. Сұрақтар. 1. Жапырақсыз ағаштарды қалай</p>	<p>Қар жинайтын машинаның жұмысын бақылау. (қоршаған ортамен танысу, сөйлеуді дамыту, көркем әдебиет) Мақсат-міндеттер: адам еңбегін жеңілдететін машинамен таныстыруды жалғастырып, қоршаған орта білімдерін толықтыру. Тапсырма. «Ауланы тазалаушының еңбегін қалай жеңілдетсем» деген тақырыпқа шағын әңгіме құрастыру. Сұрақтар. 1. Бұл машинаның аты қалай? 2. Ол не істейді? 3. Ол қарды қалай жинайды? 4. Балалар сендер</p>	<p>Саябаққа саяхат. (қоршаған ортамен танысу, сөйлеуді дамыту, көркем әдебиет) Мақсат-міндеттер: қыстың (нышаны) белгілері туралы балалардың білімін анықтап, толықтыра түсу. Балалардың сөз құрамында: қыс, қар, мұз, аяз, қар қырш-қырш еттеді, жалтырайды, жылтылдайды басқа қысқа байланысты сөздер қолдану. Балаларды табиғаттың қамқоршысы, жанашыры етіп тәрбиелеу. Тапсырма: «Қыс мезгілінің қызығы» атты тақырыпта шағын әңгіме құрастыру, қыстың жағымды, жағымсыз құбылыстары</p>	<p>Күн көзін бақылау. (қоршаған ортамен танысу, сөйлеуді дамыту, көркем әдебиет) Мақсат-міндеттер: күннің көзін қыс мезгілімен (қыстың басы, ортасы, аяғы) байланыстырып, балаларға барынша мол түсінік беру. Күн қысқарады. 22 желтоқсан ең қысқа күн болып есептеледі. Күндіз күн ұясынан көтеріледі, кешке ұясына батады. Күн қысқа әрі суық. Көлеңке ұзарды. <i>Көркем сөз.</i> Батар күннің атар таңы бар. Қимылды ойын. «Жүп болып эстафета ойының жүргізу». (дене шынықтыру) Мақсат-міндеттер:</p>	<p>Ауа райының жайсыз жағдайын бақылау. Мақсат-міндеттер: балаларға ауа райының жағдайын бақылату. Қатты желге назар аудару. Қатты жел әсіресе ақпан айында жиі болады, ұйтқыған боран мен бұрқасын борандар бір жерден бір жерге жөңкіліп жүреді. <i>Көркем сөз.</i> Қыстың кенже баласы ақпанбысың, Аспан астын ораған ақ қармысың. Алай-түлей бораның, аязың да, Әппағым-ау, аз-аздан шақтармысың?! Қимылды ойын. «Үшінші артық». Мақсаты: шапшандыққа баулу. Еңбек. Ауланы қардан тазалау. Мақсат-міндеттер: күректі пайдалана білуге үйрету. <i>Көркем сөз</i> Ағашта биік, Бір құсты көрдік.</p>

	<p>атаймыз? 2. Жапырақтар неге күзде түсіп қалады? 3. Ағаштар бір-біріне немен ұқсас? 4. Олардың айырмашылығы қандай? Дидактикалық ойын: «Сөзбен суреттеп айт» ағаштың түрін таны. Қимылды ойын: «Ордағы қасқыр». (дене шынықтыру) Мақсат-міндеттер: секіруге, затты лақтыруға жаттықтыру. Еңбек: ағаштардың түбін қармен жабу. (еңбек дағдылары) Мақсат-міндеттер: ағаштың түбін аяздан қардың қорғайтынын балаларға түсіндіру. Балаларды табиғатқа қамқоршы болуына тәрбиелеу. Жеке жұмыс: шаңғымен жаттығулар жасау. Екі аяқпен кезек-кезек оңға, солға қозғау. (дене шынықтыру)</p>	<p>адам еңбегін жеңілдететін тағы қандай машиналарды білесіңдер? <i>Көркем сөз.</i> Кәне, кімнің бойы ұзын, Паровозы ол пойыздың. Қатар-қатар тұратын Пойызды біз құрайық. Қимылды ойын. «Аңшы мен коян». (дене шынықтыру) Мақсат-міндеттер: нысанаға затты лақтырып тигізу, жүгіру, өрмелеп жоғары шыға білу. Еңбек: гүлзарға, ыдысқа түрлі-түсті мұзды қатырып қою. (еңбек дағдылары) Мақсат-міндеттер: балалардың эстетикалық танымдарын арттыру. Айналаны әсем етіп көріктендіру. Жеке жұмыс: шаңғы тебе білуге үйрету. Шаңғы жолымен сырғанап отырып жүру.</p>	<p>туралы әңгімелеу. <i>Көркем сөз.</i> Ақ қар жауды, Енді аппақ жер өңі Қардан таулар Көлеңкесін көреді. Қимылды ойын. «Біз көңілді баламыз». (дене шынықтыру) Мақсат-міндеттер: тез жүгіруге, жүгірген баланы тез ұстап алуға жатықтыру. Жеке жұмыс. Жүгіріп келіп қарды алысқа лақтыруға жатықтыру. (дене шынықтыру) Кім бәрінен алысқа лақтырса, сол жеңімпаз. Жұмбақтар. Қанаты жоқ ұшады, Аяғы жоқ желеді, Аузы жоқ ұлиды. (боран) Мәтел. Қыстағы қар, жаздағы жаңбыр жерге жауған нұр.</p>	<p>шанамен сырғанақ тебу. Балаларды бір-біріне эстафетаны беруге үйрету. Жолдасы үшін жанашыр, жақсы жолдас болуға тәрбиелеу. Еңбек. Аққала жасау. Мақсат-міндеттер: қармен жұмыс істеуге үйрету. Жеке жұмыс: өз қиялдарымен әңгіме құрату. <i>Жұмбақ.</i> Таңмен көзін ашады, Әлемге нұрын шашады. <i>Мақал.</i> Мезгіл жетсе, мұз да ериді.</p>	<p>Сайрайды сол құс, Сайрайды талмай. Кө-кек, кө-кек, Аты оның содан, Атанған кө-кек. Ән орындау. Қимылды ойын: денені тік ұстап, жатығуларды дұрыс орындау. <i>Жаңылпаштар:</i> Қар аппақ, дала аппақ-бәрі аппақ ... Қыс қыспаса, қыс па? Құс ұшпаса, құс па?</p>
--	---	--	--	---	--

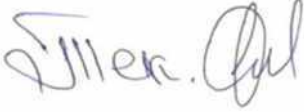
		Жорамал. Қыс қарлы болса, жаз жаңбырлы болады.			
Серуеннен оралу 12.10 - 12.30	Балаларды киімдерін жүйелі шешінуге дағдыландыру, шкаф сөрелеріне киімдерін орналастыру, қолдарын жуу.				
Түскі ас 12.30 - 13.00	<p>Гигиеналық дағдылар Мақсат-міндеттер. Балаларды ұқыптылыққа, тазалыққа, өзінің сыртқы келбетін қадағалауды әдетке айналдыруға баулу. Тамақтанар алдында, дәретханаға барғаннан кейін, ластанған кезде қолды өз бетінше сабынмен жууға, тісін тазалауға үйрету. Тарақты, қол орамалды пайдалана білуді бекіту. Тамақтану әдебін сақтау. Тамақты асықпай шайнау, асхана құралдарын (қасық, шанышқы), майлықты дұрыс қолдану, тамақтанып болғаннан кейін ауызды шаю.</p> <p><i>Көркем сөз</i> Су-өмір жүрегі Денсаулық тірегі. Шөлдесең , қанасың. Жуынсаң, тазасың. <i>Салт-дәстүр. Жолаяқ.</i> Келген қонақты жолға шығарып салып тұрып, оларға «жол болсын» айтып, дәм-тұз ұсынады. Сонан кейін қош айтысып, қалады. Бұл да тамақтың жолының бөлек екенін дәлелдейтін халықтық салт - дәстүрдің бірі. (мәдени-гигиеналық дағдылар, көркем сөз)</p>				
Күндізгі ұйқы 13.00 - 15.10	Балаларға жағымды әуен қойып ұйықтату.				
Бірге-бірге тұрғызу, сауықтыру шаралары 15.10 - 15.30	<p>Жалпақ табанның алдын алу үшін денсаулық жолымен жүру. Алған білімдерін бекіту және мәдени-гигиеналық дағдыларды жүзеге асыру.</p> <p><i>Көркем сөз</i> Әдемі ирек жолдармен, Лақтарша біз ойнақтап, Тастан - тасқа секіріп, Жалаң аяқ жүреміз. Табанға біз нүктелі, Массаж жасау білеміз. (мәдени-гигиеналық дағдылар, сауықтыру шаралары, дене шынықтыру)</p>				
Бесін ас 15.30 - 16.00	Таза және ұқыпты тамақтану. Тамақтану мәдениетін қалыптастыру. Асты тауысып жеуге үйрету. (мәдени-гигиеналық дағдылар)				
Балалардың дербес әрекеті (баяу қимылды ойындар, үстел үсті	Сөйлеуді дамытудан ойын-жаттығу "Кімнің қолынан не	Сурет салудан ойын-жаттығу "Етікшінің жаңа қос етігі".	Математика негіздерінен ойын-жаттығу "Аспаздың кесу	Жапсырудан ойын-жаттығу "Абзал жан - дәрігер".	Қоршаған ортамен танысудан ойын-жаттығу "Жануарлар емшісі (мал дәрігері)"

<p>ойындары, бейнелеу әрекеті, кітаптар қарау және тағы басқа әрекеттер) Балалармен жеке жұмыс 16.00 - 17.15</p>	<p>келеді?" диалогтар ойыны. Мақсат-міндеттер: балалардың "мамандық" ұғымын қалыптастыру; диалог пен монологтардың сөйлеу түрлері жөнінде мағлұматтар беру; жұмбақ пен тақпақ, мақал жөнінде түсініктерді пысықтау; болымсыз етістік туралы ұғымдар қалыптастыру.</p> <p>Вариативті компонент. Құрастыру "Бағдаршам". Мақсат-міндеттер: балаларды лево құрастыру материалдарынан бағдаршамды құрастыруға үйрету; жол белгілерін ажырату, жолда жүру ережелері жайлы білімдерін бекіту; көшеде қауіпсіздік ережелерін сақтауға тәрбиелеу; бағдаршам және оның шығу тарихи,</p>	<p>Мақсат-міндеттер: балаларды қос етік сұлбасыларын қазақтың оюларымен безендіруге үйрету; етіктің қоншысына дөңгелек пішінді трафаретті басып, бастырылған дөңгелектің үстіне "мүйіз" оюын салу техникасын қалыптастыру.</p> <p>Ұлттық ойын. Аударыспақ «Аударыспақ» — өте көне дәуірден келе жатқан қазақ халқының ұлттық спорт ойыны. «Аударыспақ» – қазақ халқының арасында кеңінен таралған ойын. Балалар екі жақ басы берік тұғырға бекітілген биіктігі бір-бір жарым метрдей (балалардың жасына қарай), ұзындығы 70-80 сантиметрдей ағаш аттарға мінеді. Бір-біріне қапталдас орналасқан ағаш аттардың ара қашықтығы екі</p>	<p>тақталары". Мақсат-міндеттер: балаларда "реттік сан" ұғымын қалыптастыру; геометриялық пішіндердің қасиеттері жөнінде білімдерін толықтыру.</p> <p>Қоршаған ортамен танысудан ойын-жаттығу "Мамандықтың бәрі жақсы". Мақсат-міндеттер: балаларды мамандықтар маңызымен таныстыра отырып, оларды ажыратып, атай білуге үйрету.</p>	<p>Мақсат-міндеттер: қағазбен қайшымен жұмыс жасау іскерліктерін жетілдіру.</p> <p>Көркем әдебиеттен ойын-жаттығу "Мен дәрігер боламын". Мақсат-міндеттер: балаларды "Мен дәрігер боламын" өлеңімен таныстыра отырып, оларды көркем шығармашылыққа баулу және жатқа айтқызу; сахналау арқылы дәрігердің қимылдары мен сөздерін айтуға жаттықтыру.</p> <p>Қимылды ойын. Допты ұстап алу Жүргізушіден басқа балалардың бәрі шеңбер құрап тұрады. Балалар допты бір-біріне береді. Жүргізуші шеңбердің сыртында жүреді. Ол допқа қолының ұшын тигізуге тырысады. Егер қолын тигізсе, сол кезде допты ұстап тұрған ойыншымен</p>	<p>Мақсат-міндеттер: балалардың жануарлардың қысқы тіршілігі туралы білімдерін кеңейту; жануарлардың қысқы дайындықтары туралы түсінік беру.</p> <p>Сюжетті-рөлдік ойын "Жас экологтар". Мақсат-міндеттер: эколог жұмысы жайлы түсінік беру. Әлеуметтік шығармашылыққа жағдай туғызу және мадақтау, ойын сюжетіне сәйкес топшаларға бөліну біліктіліктерін, сөйлеу дағдысын қалыптастыру. Балалардың эколог жұмысының адамгершілік бағыты оның табиғатты сақтауға ықпалы, әлеуметтік маңыздылығы жайлы ұғымдарын кеңейту. Ойын барысы. Тәрбиеші ойын алдында балалармен бірге плакаттар, экологтың жұмысы жайлы кітапшаларды қарастырады, "Қызыл кітап" жайлы білімдерін бекіту, эколог-маманының қызметінің маңызы неде екені жайлы талқылаған жөн. Балалар рөлдерді өздері бөледі, нысанды таңдайды, жергілікті жердің жоспарларымен, картамен жұмысты ұйымдастырады; экологиялық паспорттарды</p>
---	---	--	---	---	---

	<p>құрылымы жайлы ақпарат беру.</p>	<p>жақтан созылған қол жететіндей болса жеткілікті. Оларға мінген шабандоз балалар бір-біріне қарама-қарсы отырып қол ұстасады. Төрешінің белгісімен бірін-бірі тартып, не итеріп, әйтеуір қай айласын, не күшін асырғаны қарсыласын ағаш аттан аударып түсуі шарт. Аяқты жерге ағаш атқа тіреуге болмайды. Онда ойын шарты бұзылады. Ойын алаңының айналасына құм немесе жұмсақ кілем төселуі керек. Қай топ жеңсе сол топ жеңімпаз атанады. (дене шынықтыру)</p>		<p>орын алмасады. Ал, ойыншы шеңбердің сыртына шығады. Ойын қайталанады. Ойын ережесі: балалар допты бір-біріне берген кезде орнынан шығып кетпеуі тиіс. Жүргізушінің шеңбер ішіне кіруіне тыйым салынады. Допты қалаған бағытқа қарай беруге болады. Бірақ оны тек жанында тұрған балаға ғана береді. Ойын басталған кезде доп жүргізуші тұрған тұстан бастап беріледі. (дене шынықтыру)</p>	<p>зерттейді; экологиялық жағдайды зерттейді (судың, ауаның, топырақтың сынамасы); экологиялық жағдайды қалыпқа келтіру бойынша жұмыс жүргізеді; фотоға түсумен айналысу. Ойын соңында тәрбиеші балалармен бірге қорытынды жасауы мүмкін: адам табиғат алдындағы жауапкершілікті сезіну керек. (қоршаған ортамен танысу, сөйлеуді дамыту, қазақ тілі)</p>
	<p>Дәрігер Дәрігермін мен деймін, Кәрі әжемді емдеймін. Көп-көп ішіп дәріні Кәрілікті жең деймін. (көркем әдебиет)</p>	<p>Артикуляциялық жаттығу. «Сағат» - тілді жіңішкертіп ұстап оңға, солға жайлап қозғау керек. Осылай санап отырып 15-20 рет қайталау керек. «Саңырауқұлақ» -</p>	<p>Балалардың көлемді пішіндер мен қарапайым композицияларды мүсіндеуге қызығушылығын арттыру. (мүсіндеу)</p>	<p>Театрды сахналау. "Екі аяз" ертегі желісін масқалармен сахналау. (көркем әдебиет)</p>	<p>Диалогтар ойыны. "Мамандықтар туралы жұмбақтар". Мақсат-міндеттер: балалардың мамандықтар туралы білімдерін пысықтау, тиянақтау, коммуникативтік қабілеттерді жетілдіру. (сөйлеуді дамыту)</p>

		<p>ауызды кең ашып, тілді таңдайға жапсыра ұстап тұрып төменгі жақты басып ауызды кең ашып ұстау. (сөйлеуді дамыту)</p>			
<p>Серуенге дайындық Серуен 17.15 - 17.40</p>	<p>Мақсат-міндеттер: - киімді дұрыс бүктеп салуға, ілуге, аяқ-киімді түзу қоюға машықтандыру; - өз бетінше жылдам және дұрыс ретпен киіне (шешіне) білуді дағдыландыру; - шкафқа ілінген, қойылған бас киім, киім, аяқ-қиім сияқты заттарды өз орындарын біліп, тәртіпті сақтауды ұстануға тәрбиелеу; - ауа райына сай киінгенін қадағалай білуге, киімді, аяқ-киімді таза ұстауға баулу; - көмек көрсете білуге, алғыс айтуға тәрбиелеу. (дербес әрекет)</p>				
	<p>Түскі серуендегі бақылауды жалғастыру. (қоршаған ортамен танысу, сөйлеуді дамыту, көркем әдебиет)</p>				
<p>Серуеннен оралу 17.40 - 17.50</p>	<p>Балаларды киімдерін жүйелі шешінуге дағдыландыру, шкаф сөрелеріне киімдерін орналастыру, қолдарын жуу. (өзін-өзі басқару дағдылары)</p>				
<p>Балалардың үйге қайтуы (ата-аналарға кеңес) 17.50 - 18.30</p>	<p>Баяндама: «Бала дамуына керекті ойындар».</p>	<p>Айына бір рет отбасы күнін өткізу.</p>	<p>«Балаңызбен қандай ойындар ойнайсыз?» сауалнама.</p>	<p>Ата-аналарға балалардың тазалықтарына назар аударуларын ескерту.</p>	<p>«Теледидардан балаларға арналған қандай бағдарламаларды қарайсыздар?»</p>

ТӘРБИЕЛЕУ-БІЛІМ БЕРУ ПРОЦЕСІНІҢ ЦИКЛОГРАММАСЫ

<p>Білім беру ұйымы (балабақша/</p>	<p align="center">«Бағлан»бөбекжайы МКҚК</p> 									
<p>Топ/сынып</p>	<p align="center">Ересек топ</p>									
<p>Тобы,</p>	<p align="center">«Балдәурен»</p>									
<p>Балалардың жасы</p>	<p align="center">4 жасар балалар</p>									
<p>Педагогтің аты-жөні</p>	<p align="center">Усенбаева Улбала, Балкыбекова Гульжазира</p>									
<p>Жоспардың құрылу кезеңі</p>	<p align="center">13.02-17.02.2023ж.</p>									
<p>Апта күндері</p>	<p align="center"><i>Дүйсенбі</i></p>	<p align="center"><i>Сейсенбі</i></p>	<p align="center"><i>Сәрсенбі</i></p>	<p align="center"><i>Бейсенбі</i></p>	<p align="center"><i>Жұма</i></p>					
<p></p>	<p align="center">13.02.</p>	<p align="center">14.02.</p>	<p align="center">15.02</p>	<p align="center">16.02.</p>	<p align="center">17.02.</p>					
<p>Күн тәртібі</p>	<p></p>									
<p>Балаларды қабылдау Ата-аналармен әңгімелесу, кеңес беру Балалардың дербес әрекеті (баяу қимылды ойындар, үстел үсті ойындары, бейнелеу әрекеті, кітаптар қарау және тағы басқа әрекеттер) Таңертеңгі жаттығу 08.00 - 08.40</p>	<p>Таңғы сүзгі: балалардың терісін, дене қызуын, сыртқы келбетін тексеру. Балаларды жақсы көңіл күймен қарсы алу және оларға қолайлы жағдай жасау. Баланың көңіл күйін, оның жеке пікірін, қызығушылығын анықтау. (сөйлеуді дамыту)</p> <p>Ата-аналарға кеңес. «Үйдегі бала тәрбиесіндегі қиыншылықтар».</p> <table border="1" data-bbox="412 782 2105 1516"> <tr> <td data-bbox="412 782 719 1516"> <p>"Бөлме өсімдіктерін суғару". Мақсат-міндеттер: өсімдіктердің жарық пен ылғалға деген қажеттіліктері туралы балалардың білімдерін кеңейту, ылғалды сүйетін және құрғақшылыққа төзімді, фотофильді, көлеңкеге төзімді өсімдіктерді жапырақтардан қалай тануға болатындығын үйрету. Су және</p> </td> <td data-bbox="719 782 1030 1516"> <p>"Жабық өсімдіктерді бүріккіш пистолеттен сумен бүрку". Мақсат-міндеттер: жаңа еңбек дағдыларын үйрету; жапырақтарға ылғалдың қажеттілігі туралы түсінігін бекіту; өсімдіктерге ұқыпты қарауды тәрбиелеу. Оларды суару қажеттілігін өз бетінше анықтауға үйрету (топырақтың түсі мен күйіне,</p> </td> <td data-bbox="1030 782 1341 1516"> <p>"Кір сүлгілерді ауыстыру". Мақсат-міндеттер: еңбекке деген тұрақты қызығушылықты сақтау, тапсырманы мұқият орындауға ұмтылу. Сүлгіні жеке ұяшыққа іліп қоюды үйрету. (еңбек дағдылары)</p> </td> <td data-bbox="1341 782 1653 1516"> <p>"Бөлме өсімдіктерін суғару". Мақсат-міндеттер: өсімдіктердің жарық пен ылғалға деген қажеттіліктері туралы білімдерін кеңейту, ылғалды сүйетін және құрғақшылыққа төзімді, фотофильді, көлеңкеге төзімді өсімдіктерді жапырақтардан қалай тануға болатындығын үйрету. Сумен және өсімдіктермен жұмыс кезінде</p> </td> <td data-bbox="1653 782 2105 1516"> <p>"Ойыншықтардағы тәртіп". Мақсат-міндеттер: жұмыс басталар алдында балаларға жұмыс алжапқышын киюді үйрету; ойыншықтарды тәртіпте ұстау: жуу, кептіру, сұрту және орнына қою. Еңбекқорлықты, тәртіпсіздікті көре білуді дамыту; сумен жұмыс кезінде ұқыптылықты дамыту. Өз еңбегі мен басқа адамдардың еңбегін құрметтеуге тәрбиелеу. (еңбек дағдылары)</p> </td> </tr> </table>					<p>"Бөлме өсімдіктерін суғару". Мақсат-міндеттер: өсімдіктердің жарық пен ылғалға деген қажеттіліктері туралы балалардың білімдерін кеңейту, ылғалды сүйетін және құрғақшылыққа төзімді, фотофильді, көлеңкеге төзімді өсімдіктерді жапырақтардан қалай тануға болатындығын үйрету. Су және</p>	<p>"Жабық өсімдіктерді бүріккіш пистолеттен сумен бүрку". Мақсат-міндеттер: жаңа еңбек дағдыларын үйрету; жапырақтарға ылғалдың қажеттілігі туралы түсінігін бекіту; өсімдіктерге ұқыпты қарауды тәрбиелеу. Оларды суару қажеттілігін өз бетінше анықтауға үйрету (топырақтың түсі мен күйіне,</p>	<p>"Кір сүлгілерді ауыстыру". Мақсат-міндеттер: еңбекке деген тұрақты қызығушылықты сақтау, тапсырманы мұқият орындауға ұмтылу. Сүлгіні жеке ұяшыққа іліп қоюды үйрету. (еңбек дағдылары)</p>	<p>"Бөлме өсімдіктерін суғару". Мақсат-міндеттер: өсімдіктердің жарық пен ылғалға деген қажеттіліктері туралы білімдерін кеңейту, ылғалды сүйетін және құрғақшылыққа төзімді, фотофильді, көлеңкеге төзімді өсімдіктерді жапырақтардан қалай тануға болатындығын үйрету. Сумен және өсімдіктермен жұмыс кезінде</p>	<p>"Ойыншықтардағы тәртіп". Мақсат-міндеттер: жұмыс басталар алдында балаларға жұмыс алжапқышын киюді үйрету; ойыншықтарды тәртіпте ұстау: жуу, кептіру, сұрту және орнына қою. Еңбекқорлықты, тәртіпсіздікті көре білуді дамыту; сумен жұмыс кезінде ұқыптылықты дамыту. Өз еңбегі мен басқа адамдардың еңбегін құрметтеуге тәрбиелеу. (еңбек дағдылары)</p>
<p>"Бөлме өсімдіктерін суғару". Мақсат-міндеттер: өсімдіктердің жарық пен ылғалға деген қажеттіліктері туралы балалардың білімдерін кеңейту, ылғалды сүйетін және құрғақшылыққа төзімді, фотофильді, көлеңкеге төзімді өсімдіктерді жапырақтардан қалай тануға болатындығын үйрету. Су және</p>	<p>"Жабық өсімдіктерді бүріккіш пистолеттен сумен бүрку". Мақсат-міндеттер: жаңа еңбек дағдыларын үйрету; жапырақтарға ылғалдың қажеттілігі туралы түсінігін бекіту; өсімдіктерге ұқыпты қарауды тәрбиелеу. Оларды суару қажеттілігін өз бетінше анықтауға үйрету (топырақтың түсі мен күйіне,</p>	<p>"Кір сүлгілерді ауыстыру". Мақсат-міндеттер: еңбекке деген тұрақты қызығушылықты сақтау, тапсырманы мұқият орындауға ұмтылу. Сүлгіні жеке ұяшыққа іліп қоюды үйрету. (еңбек дағдылары)</p>	<p>"Бөлме өсімдіктерін суғару". Мақсат-міндеттер: өсімдіктердің жарық пен ылғалға деген қажеттіліктері туралы білімдерін кеңейту, ылғалды сүйетін және құрғақшылыққа төзімді, фотофильді, көлеңкеге төзімді өсімдіктерді жапырақтардан қалай тануға болатындығын үйрету. Сумен және өсімдіктермен жұмыс кезінде</p>	<p>"Ойыншықтардағы тәртіп". Мақсат-міндеттер: жұмыс басталар алдында балаларға жұмыс алжапқышын киюді үйрету; ойыншықтарды тәртіпте ұстау: жуу, кептіру, сұрту және орнына қою. Еңбекқорлықты, тәртіпсіздікті көре білуді дамыту; сумен жұмыс кезінде ұқыптылықты дамыту. Өз еңбегі мен басқа адамдардың еңбегін құрметтеуге тәрбиелеу. (еңбек дағдылары)</p>						

	<p>өсімдіктермен жұмыс кезінде дәлдікті, өз іс-әрекеттеріне сенімділікті, еңбек дағдыларын дамыту. Қоршаған табиғатқа ұқыпты қарауға, оған қамқорлық жасауға тәрбиелеу. (еңбек дағдылары)</p>	<p>өсімдіктің пайда болуына байланысты), суару техникасын еске түсіру. (еңбек дағдылары)</p>		<p>дәлдікті, өз іс-әрекеттеріне сенімділікті, еңбек дағдыларын дамыту. Қоршаған табиғатқа ұқыпты қарауға, оған қамқорлық жасауға тәрбиелеу. (еңбек дағдылары)</p>	
	<p>"Қайсы ең ауыр?" логикалық жаттығуы. Мақсат-міндеттер: балалардың заттардың өлшемдері жайындағы түсініктерін бекіту; заттың жеңіл немесе ауыр екенін суретке қарап білуге дағдыландыру; ойлау қабілеттерін дамыту, зияткерлікке тәрбиелеу. Құралдары: заттар және олардың заттық суреттері (алма, кесе, сопақ пішінді шар, дөңгелек пішінді шар, жұмыртқа, қарбыз, лимон, доп, қияр)</p>	<p>«Көңіл-күйді анықтау» Ойынның мақсат-міндеттер: мейрімділікке, жақын адамның көңіл-күйін көре білуге тәрбиелеу . Педагог балаларға айналасындағы адамдарға көңіл бөлу керектігін түсіндіреді. Бір бірінің көзіне, бет-әлпетіне қарап, көңіл-күйді анықтауды ұсынады. Балалар жұптасып, қолдарынан ұстайды. Тәрбиеші оларға: «Тек көздеріне қарап, бір-біріңнің қолдарыңнан ұстап, әр түрлі эмоцияларды үнсіз</p>	<p>Текшелермен ойын. Балаларға текшелер туралы тақпақты тыңдай отырып, оларды бір-бірінің үстіне қойып, бағанға қалауға ынталандыру. Қызыл, сары, көк текше, Әрбіреуі ерекше. Көлемдері бірдей, Бір-бірінің үстіне. (құрастыру) "Біздің көмекшілеріміз кім?" үстел үсті ойыны. Мақсат-міндеттер. Ересектердің жұмысын жеңілдететін тұрмыстық заттар туралы балалардың білімдерін бекіту.</p>	<p>«Қызықты лото». Мақсат-міндеттер: логикалық ойлау қабілетін дамыту. (математика негіздері, қоршаған ортамен танысу) "Домино" дидактикалық ойыны. Мақсат-міндеттер: баланың топтамалар жайлы білімдерін дамыту, пысықтау; сәйкес заттың бейнесін тауып дұрыс атауға, оның атқаратын қызметі жайында бір сөйлемді құрастыруға дағдыландыру; қабылдау, зейін, ойлау қабілеттері, ұсақ қол</p>	<p>"Үйдегі жиһаздар" дидактикалық ойыны. Мақсат-міндеттер. Үй ішіне қажетті жиһаздардың жеке бөліктерін сөзбен дұрыс айтуға үйрету; бөлменің ішіндегі жиһаздар туралы айта білуге жаттықтыру; жиһаздары күтуге тәрбиелеу. (қоршаған ортамен танысу, сөйлеуді дамыту, математика негіздері)</p>

	<p>Педагог әуелі дөңгелек пішінге ұқсайтын, содан соң сопақшаға ұқсайтын заттарды салыстыруға ұсынады. Жауаптарын айтып болғаннан кейін балалар шынайы заттарды қолға алып, қайсы жеңіл не ауыр екендігін тексеріп табады. Жаттығуды тек екі заттан салыстырып көруге болады. Балалар заттың көлемі мен оның салмағы бірдей еместігін түсіндіреді. Педагог заттардың қасиеттеріне көңіл аудару туралы айтады. Мысалы: әуе шары жеңіл ауаға толған, қарбыз - жидектің шырыны мен тұқымдарына толған (яғни су салмақты қосады).</p> <p>(қоршаған ортамен танысу, математика негіздері)</p>	<p>жеткізуге тырысындар: «Мен көңілсізбін, маған көмектес! Мен көңілдімін, кел ойнайық! Мен сенімен дос болғым келеді!» және т.б. деп айтады. Балалар тапсырманы жұппен орындайды. Содан кейін балалар қандай эмоцияның берілгенін және қабылдағанын талқылайды.</p>	<p>(математика негіздері, қоршаған ортамен танысу)</p>	<p>моторикасын жетілдіру. Ойын шарты. Суреттері сәйкес келетін карточкалардың біріне қатарлап тізіп қою, кім бұрын барлық карточкаларын қояды, сол жеңіп шығады. Қажетті құралдар: бірдей қос суреттер, әртүрлі объектілердің бейнеленген көлемдері 5×6 см карточкалар.</p> <p>(математика негіздері, қоршаған ортамен танысу)</p>	
<p>"Жалпы дамыту жаттығулары (кішкентай доптармен) Педагог:</p>					

	<p>- Балалар, қатарда түзу тұрамыз. Енді менімен бірге жаттығуларды орындаймыз. Қолдарыңдағы доптарыңды жоғары көтеріп, көрсетіңдерші! Енді осы доптармен жаттығулар жасаймыз! Аудиозапись ритмичной мелодии для общеразвивающих упражнений. №11</p> <p>1. Бастапқы қалып: дене тік, аяқ алшақ, оң қолымен допты төменде ұстау. 1 - допты оң қолымен ұстап, қолдарын жанына жіберу; 2 - допты жоғары көтеріп, келесі қолына салу ; 3 - қолдарын жанына жіберу; 4 - бастапқы қалыпқа келу. Жаттығуды 6-7 рет қайталау.</p> <p>2. Бастапқы қалып: дене тік, аяқ алшақ, оң қолымен допты төменде ұстау. 1 - оң аяққа иілу; 2-3 - допты оң аяққа, содан кейін сол аяққа домалату; 4 - бастапқы қалыпқа келу. Жаттығуды 6 рет қайталау.</p> <p>3. Бастапқы қалып: тіземен тұру, допты екі қолымен ұстау. 1-2 - өкшеге отырып, денесін оң жаққа бұру және допты еденге тигізу; 3-4 - бастапқы қалыпқа келу. Жаттығуды 5-6 рет қайталау.</p> <p>4. Бастапқы қалып: еденге отырып, допты екі аяқтың арасына қысып ұстап, қолдарын артқа тіреу. 1-2 - аяқтарын түзу ұстап, допты түсіріп алмай, жоғары көтеру; 2-3 - бастапқы қалыпқа келу. Жаттығуды 5-7 рет қайталау.</p> <p>5. Бастапқы қалып: жерге шалқасынан жатып, қолдарын түзу ұстап, допты басынан асыра қою. 1-2 - қолдарын түзу ұстап, жоғары көтеріп, допты оң аяғына тигізу; 3-4 - бастапқы қалыпқа келу. Осы жаттығуды сол аяқпен қайталау. Жаттығуды 5-7 рет қайталау.</p> <p>6. Бастапқы қалып: аяқтардың арасы сәл алшақ, допты оң қолға ұстау. 1 - допты еденге ұрып, екі қолымен ұтып алу. Жаттығуды 8-10 рет қайталау.</p> <p>7. Бастапқы қалып: дене тік, аяқ алшақ, допты оң қолға ұстау. Допты жоғары лақтырып, ұтып алу. Жаттығуды 5-6 рет қайталау.</p> <p>8. Бастапқы қалып: дене тік, аяқ алшақ, допты оң қолға ұстау. 1-8 дейін санау арқылы алға жылжи отырып, екі аяғымен секіру, бұрылып, екі аяғымен қайтадан секіру. Жаттығуды 3-4 рет қайталау."</p> <p>(дене шынықтыру)</p>
<p>Таңғы ас 08.40 - 09.20</p>	<p>Гигиеналық дағдылар Мақсат-міндеттер. Балаларды ұқыптылыққа, тазалыққа, өзінің сыртқы келбетін қадағалауды әдетке айналдыруға баулу. Тамақтанар алдында, дәретханаға барғаннан кейін, ластанған кезде қолды өз бетінше сабынмен жууға, тісін тазалауға үйрету. Тарақты, қол орамалды пайдалана білуді бекіту. Тамақтану әдебін сақтау. Тамақты асықпай шайнау, асхана құралдарын (қасық, шанышқы), майлықты дұрыс қолдану, тамақтанып болғаннан кейін ауызды шаю. Көркем сөз Жуынсаң сен әрдайым, Таза бетің, маңдайың, Тазалықтың досы, Су дегенің осы. <i>Салт-дәстүр. Жолаяқ.</i> Келген қонақты жолға шығарып салып тұрып, оларға «жол болсын» айтып, дәм-тұз ұсынады. Сонан кейін қош айтысып,</p>

	қалады. Бұл да тамақтың жолының бөлек екенін дәлелдейтін халықтық салт - дәстүрдің бірі. (мәдени-гигиеналық дағдылар, көркем сөз)				
Ұйымдастырылған іс-әрекетке дайындық 09.20 - 09.30	"Техника және біз" тақырыбында әңгімелесу. (сөйлеуді дамыту, қоршаған ортамен танысу, қазақ тілі)	Заманауи техникалар туралы әңгіме айту, жаңалықтар ашу. (сөйлеуді дамыту, қоршаған ортамен танысу, қазақ тілі)	Тұрмыстық техниканы қолдану жайлы және қауіпсіздік ережелері жайлы әңгімелесу. (сөйлеуді дамыту, қоршаған ортамен танысу, қазақ тілі)	Суретке қарап компьютер құрылғысы туралы, компьютермен қандай жұмыстар атқаруға болатыны туралы балалардың өздігінен әңгімелеулері. (сөйлеуді дамыту, қоршаған ортамен танысу, қазақ тілі)	Жиһаздар туралы әңгімелесу. (сөйлеуді дамыту, қоршаған ортамен танысу, қазақ тілі)
Білім беру ұйымының кестесі бойынша ұйымдастырылған іс-әрекет 09.30 - 10.30	Дене шынықтыру "Велотренажер". "Велосипед". Мақсат-міндеттер: құм салынған қапшаны 3 м қашықтықтан оң қолымен (иық тұсынан) тік ұстап, нысанаға лақтыру (5-6 рет); биіктігі 40 см таяқтың (арқанша) астынан еңбектеп өту (2-3 рет) және биіктігі 40 см арқаннан аттап жүруге (2-3 рет), велотренажер "Велосипедпен" жаттықтыру.	Қазақ тілі "Тұрмыстық техника. Жеңіл - ауыр. Суық - ыстық" Мақсат-міндеттер. Тұрмыстық техника туралы түсініктерін кеңейту, тұрмыстық техниканың адам өміріндегі рөлі туралы түсінік беру; «жеңіл - ауыр», «суық - ыстық» заттардың қасиеті жайлы түсініктерін бекіту; құрылғыларға күтім жасау ережелері туралы түсініктерін дамыту. Балаларға тұрмыстық техника туралы тақпақты мұқият тыңдап,	Дене шынықтыру "Аяқпен жасалатын қимылдардың түрлері". Мақсат-міндеттер: балаларды ұсақ және алшақ адыммен жүру дағдыларын қалыптастыру; табан мен алақанға сүйеніп, төрттағандап еңбектеуге үйрету.	Музыка "Ойыншық аспаптар". Мақсат-міндеттер: балалардың жаңа ән тыңдауда оның сипаты мен ерекшелігін ажырата білу және эмоционалды қабылдай білу қабілетін қалыптастыру; топпен ілесе ән айту ережелеріне дағдыландыру.	Дене шынықтыру "Жүгірушілердің жарыстары". Мақсат-міндеттер: балаларды аяқтарын алшақ қойып секіруге; 50 см жоғары көтерілген арқанның астынан оң бүйірмен алға еңбектеп кіруге үйрету.

таныс сөздерді тауып атауды үйрету; сөз тіркестеріндегі тұрмыстық техниканың қызметін бейнелейтін етістіктерді дұрыс айтуға жаттықтыру; сөз тіркестерін, антонимдік жұптар құрауға үйрету; ойлау, сөйлеу қабілеттерін дамыту, заттардың сапасына қызығушылықтарын арттыру. Ізденімпаздылыққа, ұқыптылыққа, байқампаздыққа тәрбиелеу.

Музыка

"Ойыншықтар".
Мақсат-міндеттер: балалардың жаңа ән тыңдауда оның сипаты мен ерекшелігін ажырата білу және эмоционалды қабылдай білу қабілетін қалыптастыру; топпен ілесе ән айту ережелеріне дағдыландыру.

<p>Серуенге дайындық Серуен 10.30 - 12.10</p>	<p>Балаларды өз киімдерін тануға, атауға, өз шкафын таңбалауыш арқылы табуға үйрету. (мәдени-гигиеналық дағдылар)</p>				
<p>Қыстың негізгі белгілерін бақылау. (қоршаған ортамен танысу, сөйлеуді дамыту, көркем әдебиет) Мақсат-міндеттер: балаларды қыстың белгілерін ажырата білуге үйрету. Көркем сөз. Аппақ, аппақ, ақшақар Бірін ұстап алайын ... Ұстадым! Жоқ, ақша қар, Қайдан іздеп табайын? (Жақан Смаков) Қимылды ойын. «Аяз». Мақсаты тез жүгіруге жаттықтыру. Еңбек: үйдің ауласын қардан тазартып қою. Мақсаты: күрекпен жұмыс істеуге үйретіп, еңбекке баулу. Қимылды жаттығулар: мұзды жолмен сырғанай білуге жаттықтыру. Жорамал.</p>	<p>Өзен, көл, су тоғандарына саяхат. (қоршаған ортамен танысу, сөйлеуді дамыту, көркем әдебиет) Мақсат-міндеттер: балаларды өзен, көл, су тоғандарының қыстағы өзгерістерімен таныстыру. Мұздың қасиетімен жете таныстыру. Мұз қауіпсіздігіне арналған ережелермен таныстыру? Тапсырма: «Сүңгі мұз» тақырыбына сурет салу. Сұрақтар. 1. Өзендегі суға не болды? 2. Су неге қатты? 3. Өзеннен нені көруге болады? 4. Қай кезде мұздың үстімен жүріп, коньки тебуге болады? <i>Көркем сөз.</i> Тез қарасын батырды, Қар жаңбырлы сиқыр бұлт. Жел көк мұзды</p>	<p>Қардың қасиетін бақылау. (қоршаған ортамен танысу, сөйлеуді дамыту, көркем әдебиет) Мақсат-міндеттер. Қар туралы балалардың білімдерін толықтыру, ақ, ұлпа сияқты, күн нұрына шағылысып жылтырайды. <i>Көркем сөз.</i> Аққала. Аула сырты баққа да, Тұрғызамыз аққала Аққаланы айналып, Ойлаймыз біз шаттана. Қимылды ойын. «Ұстап ал». (дене шынықтыру) Мақсат-міндеттер: белгі берілісімен бірден іске кірісіп, жаттықтыру. Еңбек: қарды күреу. Жеке жұмыс: қарды жұмырлап, қатты қысу. <i>Жұмбақтар.</i> Мамықтай ұлпа, Қанттай ақ. Қыста жер бетін</p>	<p>Қардың түсуін бақылау. (қоршаған ортамен танысу, сөйлеуді дамыту, көркем әдебиет) Мақсат-міндеттер. Маусымдық құбылыс - қардың түсуі туралы білімдерін бекіту. Ересек адамдармен бірге орындалатын қарапайым еңбек тапсырмалары (учаскедегі қарды белгілі бір жерге күрекпен салу; кіреберіске апаратын жолды тазарту.) (еңбек дағдылары) Мақсат-міндеттер. Жұмысқа жауапкершілікпен қарауды қалыптастыру; ұжымдық тапсырмаларды орындауға үйрету. Қимыл-қозғалыс ойындары: "Аяз ата", "Қар айналады". (дене шынықтыру) Мақсат-міндеттер. Өзіне тән қимыл-</p>	<p>Табиғат күнтізбесі бойынша ауа райын бақылау. (қоршаған ортамен танысу, сөйлеуді дамыту, көркем әдебиет) Мақсат-міндеттер: өткен күндердегідей ауа райын бақылау. Ағаштарды анықтап зерттеу. Күзде олар қандай болғанын еске түсіру. Қандай өзгеріс бар? Бір ағашты анықтап, суретін салып, оны күнтізбеге сақтау. Балалар бала бақшада тәрбиешінің көмегімен ауа райының жағдайын күнтізбеге белгілеу. <i>Тапсырма.</i> «Ашық аспан» тақырыбында сурет салу. Қағаз түстерінің бояуын түстеп, бір бояудың үстіне екінші бояуды жаға отырып, түсін келтіруге үйрету. <i>Көркем сөз.</i> Бүрсең қағып жапырақтар, Көше кезіп көшіп жатыр. Тыныш қалған атыраптар, Аппақ қарға тосып жатыр. Қимылды ойындар. «Соқыр теке». Мақсат-міндеттер: шеңберде тез жүгіруге жаттықтыру, ептілікке үйрету, ойынның сөздерін дұрыс айтқызып жаттатқызу. Еңбек: қатқан мұз жолын тазалап, су құйып ретке келтіру. (еңбек дағдылары)</p>	

	<p>Түтін будақтап шықса, аяз болады.</p>	<p>катырды, Жердің бетін типылғып. Балалардың берген жауабын қорытындылау. Мұздың жұқа кезінде оның үстімен жүгіруге, коньки тебуге болмайтынын балаларға айту. Қимылды ойын. «Шортан мен табан балықтар». (дене шынықтыру) Мақсат-міндеттер: тез жүгіруге, жүгірген баланы тез ұстап алуға жаттықтыру, айналаны бағдарлай білуге үйрету. Жеке жұмыс: денені тепе-теңдікте ұстап, мұз үстімен сырғанай білу. (дене шынықтыру) <i>Жұмбақтар.</i> Отқа жанбайды, Суға батпайды. (мұз)</p>	<p>басады, Жазда сайға қашады. <i>Мақал.</i> Сыртта тау болып жатса, Үйде су болып тұрады. Далада қар болса, Қамбада астық болады.</p>	<p>қозғалыстарды жасай білуге баулу; өз әрекеттерін ойынға қатысушылардың әрекеттерімен байланыстыруды үйретуді жалғастыру. Өзіндік еркін ойын әрекеттері: "Нысанаға тигіз" (дене шынықтыру) Мақсат-міндеттер: дәлдікті дамыту.</p>	<p>Мақсат-міндеттер: алаңшада тазалық, тәртіп сақтап, судың мұзға айналғанын көріп, қызықтау. Жеке жұмыс. «Кім алысқа лақтырады?» Қар түйіршіктерін алысқа лақтыруға жаттықтыру. <i>Жорамалдар.</i> 1. Қыс аязды болса, жаз ыстық болады. 2. Қыста қар мол болса, жазда жаңбыр мол болады. 3. Ағашқа қырау тұрса, күн жылы болады.</p>
<p>Серуеннен оралу 12.10 - 12.30</p>	<p>Балаларды киімдерін жүйелі шешінуге дағдыландыру, шкаф сөрелеріне киімдерін орналастыру, қолдарын жуу. (мәдени-гигиеналық дағдылар)</p>				
<p>Түскі ас 12.30 - 13.00</p>	<p>Гигиеналық дағдылар Мақсат-міндеттер. Балаларды ұқыптылыққа, тазалыққа, өзінің сыртқы келбетін қадағалауды әдетке айналдыруға баулу. Тамақтанар алдында, дәретханаға барғаннан кейін, ластанған кезде қолды өз бетінше сабынмен жууға, тісін тазалауға үйрету. Тарақты, қол орамалды пайдалана білуді бекіту.</p>				

	<p>Тамақтану әдебін сақтау. Тамақты асықпай шайнау, асхана құралдарын (қасық, шанышқы), майлықты дұрыс қолдану, тамақтанып болғаннан кейін ауызды шаю.</p> <p>Көркем сөз Жуынсаң сен әрдайым, Таза бетің, маңдайың, Тазалықтың досы, Су дегенің осы. <i>Салт-дәстүр. Жолаяқ.</i></p> <p>Келген қонақты жолға шығарып салып тұрып, оларға «жол болсын» айтып, дәм-тұз ұсынады. Сонан кейін қош айтысып, қалады. Бұл да тамақтың жолының бөлек екенін дәлелдейтін халықтық салт - дәстүрдің бірі.</p> <p>(мәдени-гигиеналық дағдылар, көркем сөз)</p>				
<p>Күндізгі ұйқы 13.00 - 15.10</p>	<p>Балаларға жағымды әуен қойып ұйықтату.</p>				
<p>Бірте-бірте тұрғызу, сауықтыру шаралары 15.10 - 15.30</p>	<p>Шынығу мақсатында деңсаулық жолдарымен жүру. Көзге арналған жаттығу.</p> <p>(дене шынықтыру)</p>				
<p>Бесін ас 15.30 - 16.00</p>	<p>Таза және ұқыпты тамақтану. Тамақтану мәдениетін қалыптастыру. Асты тауысып жеуге үйрету. (мәдени-гигиеналық дағдылар)</p>				
<p>Балалардың дербес әрекеті (баяу қимылды ойындар, үстел үсті ойындары, бейнелеу әрекеті, кітаптар қарау және тағы басқа әрекеттер) Балалармен жеке жұмыс 16.00 - 17.15</p>	<p>Сөйлеуді дамытудан ойын-жаттығу Тұрмыстық техника жөнінде "Не күшті?" әңгімесін мазмұндау. Мақсат-міндеттер: балалардың тұрмыстық техника жөнінде ұғымдарын дамыту; сөйлеудің әңгіме түрі мен оның құрылу мазмұны жөнінде білімдерін жетілдіру.</p> <p>Вариативті</p>	<p>Математика негіздерінен ойын-жаттығу "Үйді жинаудың әдебі". Мақсат-міндеттер: балаларға қағаз бетіндегі заттардың орналасу бағдары жөнінде жаңа білімдер беру, "үстіңгі сол жақ", "үстіңгі оң жақ", "төменгі сол жақ", "төменгі оң жақ" ұғымдарын қалыптастыру.</p> <p>Ұлттық ойын.</p>	<p>Сурет салудан ойын-жаттығу "Үтік". Мақсат-міндеттер: балаларды үтік суретін заттық салу техникасына үйрету; үтіктің негізгі құрылымы бөлшектеріне қарап, тұтас техника құралы бейнесін танып, атауға талпындырту; тұрмыстық техника құралдарының адамның өмірінде алатын орны туралы мәліметтерді</p>	<p>Қоршаған ортамен танысудан ойын-жаттығу "Ауа баптағыш (кондиционер)". Мақсат-міндеттер: балалардың ауа баптағыш туралы білімдерін кеңейту; қыста жанды және жансыз табиғатта болатын құбылыстар жайлы түсініктерін нығайту; адамдар мен техника құралдарының қысқы дайындықтары</p>	<p>Көркем әдебиеттен ойын-жаттығу "Пойыз". Мақсат-міндеттер: балаларды "Пойыз" туралы өтірік өлеңмен таныстыра отырып, өтірік өлең мазмұны бойынша өлең жолдарын мәнерлеп оқу; өтірік өлең мазмұнын зейін қойып, мұқият тыңдауға үйрету.</p> <p>Ұлттық ойын. Кім жылдам? Ежелгі ойындардың бірі - Кім жылдам? Ойын аулада, спорт залында, бөлмеде ойнала береді. Ойыншылар ойынға екі-екіден қатысады. Ортаға шыққан екі бала бір-біріне арқасын беріп, екі жаққа қарап</p>


	<p>компонент. Математика негіздері "Ғажайып сандық". Мақсат-міндеттер: балаларда геометриялық пішіндерді: дөңгелек, шаршы және үшбұрышты тану және атау; геометриялық пішіндерді бір-бірінен ажырата білу дағдыларын дамыту; пішіндерді сипап-сезу және көру тәсілдерімен зерттеу.</p>	<p>Түйілген орамал Ойын жүргізуші ойынды өзі бастайды. Ең алдымен балаларды айналасына жинап алады да «1, 2, 3» - деп дауыстайды. Осы кезде балалар жан-жаққа бытырай қашады. Ал ойын жүргізушісі қолында түйілген орамалы бар баланы қуалайды. Ол орамалды басқа біреуге лақтырады, қағып алған бала қаша жөнеледі. Осылайша ойын жүргізіледі, түйулі орамалды алғанша қуалай береді. Ұсталған ойыншы көпшілік ұйғарымымен ортада тұрып өнер көрсетеді. Одан кейін ойын жүргізуші ауыстырылады. Ойын ойнап болған соң балалар шеңбер жасап тұрады. (дене шынықтыру)</p>	<p>тиянақтау. Қимылды ойын. Кетті, кетті орамал! Ойынға қатысатын балалар шеңбер құрап отырады және бір-біріне иығын тірейді. Тізелерін аздап бүгеді. Жүргізуші шеңбердің сыртында қалады. «Кетті, кетті орамал!» деген сөздерді қайталап, орамалды тізенің астынан береді. Жүргізуші орамалдың кімнің қолында екенін айтуы тиіс. Егер жүргізуші орамалдың кімнің қолында екенін тапса, сол ойыншымен орын алмасады. (дене шынықтыру)</p>	<p>жөнінде түсінік беру. Құрастырудан ойын-жаттығу "Тазалық - денсаулық кепілі". Мақсат-міндеттер: балаларды қалдық материал: йогурттың қалдық ыдысынан және қағаздан қолжуғышты құрастыруға үйрету. Тұрмыстық техника мультфильмін көру. (сөйлеуді дамыту)</p>	<p>тұрады. Аяқтарының арасын иықтарының деңгейімен бірдей етіп ұстайды. Сонан соң ойын жүргізуші екеуінің аяғының арасына ұзыннан-ұзақ белбеу тастайды да «бір, екі, үш» деп санайды. «Үш дегенде кім еңкейіп белбеуді бұрын алса, соның жеңгені. Бұл адамның өз денесін еркін меңгеріп, тез қимылдауының нәтижесінде жүзеге асады. Ойынға басқа ойыншылар шығады. Ойын жалғаса береді. Екінші кезекте әр жұптың жеңімпаздарымен арадағы жарыс болады. Ең соңында жеңген екі ойыншы қалады. Сол екеуінің қайсысы жеңіп шықса, сол жеңімпаз атанады. (дене шынықтыру)</p>
	<p>Дидактикалық ойын «Артық затты тап». Мақсат-міндеттер:</p>	<p>«Луллий шеңбері» ойыны. Балалар заттар мен заттардың түстерін</p>	<p>Зейінді дамытуға арналған жаттығу. Бәрін байқау (елеу). Бір қатарға 5-7 (ең</p>	<p>Театрды сахналау. "Қаңтар мен Ақпан" ертегісін сахналау. (көркем әдебиет)</p>	<p>Демалу гимнастикасы. Педагог балаларды топтың ортасына шеңберге тұрып, демалу гимнастикасын</p>

	<p>үй жиһаздарын басқа заттардың арасынан ажырату іскерліктерін жетілдіру, танымдық қабілеттерін дамыту.</p> <p>Барысы: педагог балаларға үй жиһаздарымен қатар басқа да заттардың суретін таратады. Артық заттарды алып тастайды.</p> <p>Алып тастаған затты атайды.</p> <p>Педагог жиһазға жатпайтын затты алып тастағанын айтады.</p> <p>(қоршаған ортамен танысу)</p>	<p>сәйкестендіреді.</p> <p>Сол заттарды сипаттайды.</p> <p>Мысалы, теледидар - сұр түсті. Педагог балаларға теледидар жайлы ақпарат береді.</p> <p>(қоршаған ортамен танысу, сөйлеуді дамыту)</p>	<p>көбі - 10) зат немесе сурет орналастырып, оларды жауып қойыңыз. Заттарды 10 сек., ашып, қайта жабыңыз да, балаларға есінде қалған барлық заттарды атауын ұсыныңыз.</p> <p>Заттарды қайтадан 8-10 сек., ашып, балалардан заттардың қандай ретпен орналасқанын сұраңыз. Кез келген екі заттың орындарын ауыстырып, барлық заттарды қайтадан 10 сек., көрсетіңіз.</p> <p>Балалардан қандай заттардың орны ауысқанын сұраңыз. Заттарға қарамай, әр заттың түсін айтып беруді сұраңыз.</p> <p>(қоршаған ортамен танысу)</p>	<p>"Не зат, не үшін керек?"</p> <p>дидактикалық ойыны.</p> <p>Педагог балалардың тапқан суреттерін тақтаға ілуді ұсынады.</p> <p>Барысы: Бірінші бала техника бұйымдарының атын атайды, ал екінші бала қажеттілігін, пайдасын айтады.</p> <p>- Бұл не? Бұл - үтік.</p> <p>- Үтікпен не істейміз? Оны алдымен тоққа қосамыз. Ол ысиды, содан кейін киім үтіктейміз. Онымен балаларға қолдануға болмайды.</p> <p>- Неге? Үтік қауіпті, онымен қолымызды күйдіріп аламыз.</p> <p>Үтік адам тұрмысына өте қажет. Егер үтік болмаса киімдеріміз мыжырылып, қыртыстанып тұрады.</p> <p>Педагог ойын кезінде балаларға қосымша сұрақтар қойып, балалардың жауаптарын</p>	<p>жасауды ұсынады. Әр бала өздеріне ұнаған таяқшаға ілінген гүлді таңдайды.</p> <p>Сөздерді айтып, қимылдарды қайталайды.</p> <p>Қане, қане, балалар, (балалар тұрады)</p> <p>Шаршағанда ырғалып, (тербеліп тұрады)</p> <p>Гүлге ұқсап демалам. (отырады)</p> <p>Жұпар иісін бір искеп, (мұрнымен демді ішіне тартып, шығарады)</p> <p>Гүлдей болып жайқалам. (қолдарын жоғары көтереді)</p> <p>Балалар 2 рет қайталайды. (дене шынықтыру)</p>
--	--	--	--	---	---

				<p>толықтырады.</p> <ul style="list-style-type: none">- Осы заттардың барлығын тұрмыстық техника деп атаймыз. Техникаларды ойлап шығаратын адамдар, сондықтан үлкендердің еңбегіне құрметпен қараңдар.- Бұл заттарды адамдар не үшін ойлап тапты? Ғалымдар қазіргі заман талабына сай жаңа технологияларды ойлап табуда.- Техникалардың бәрі бізге керек, олар бізге қызмет етеді. Тек қана, пайдаланған кезде абай болу керек. Педагог балаларға "Естерінде болсын!" тақырыбында сурет бойынша қауіпсіздік ережелерін түсіндіреді:- Сулы қолмен токты қосуға немесе ажыратуға болмайды.- Балаларға ересектерсіз электр токтарын ұстауға болмайды.	
--	--	--	--	--	--

				- Ересектерсіз тұрмыстық техникаларды қолдануға болмайды. (қоршаған ортамен танысу)	
Серуенге дайындық Серуен 17.15 - 17.40	<p>Мақсат-міндеттер:</p> <ul style="list-style-type: none"> - киімді дұрыс бүктеп салуға, ілуге, аяқ-киімді түзу қоюға машықтандыру; - өз бетінше жылдам және дұрыс ретпен киіне (шешіне) білуді дағдыландыру; - шкафқа ілінген, қойылған бас киім, киім, аяқ-қиім сияқты заттарды өз орындарын біліп, тәртіпті сақтауды ұстануға тәрбиелеу; - ауа райына сай киінгенін қадағалай білуге, киімді, аяқ-киімді таза ұстауға баулу; - көмек көрсете білуге, алғыс айтуға тәрбиелеу. <p>(өзін-өзі басқару дағдылары)</p> <p>Түскі серуендегі бақылауды жалғастыру. (қоршаған ортамен танысу, сөйлеуді дамыту, көркем әдебиет)</p>				
Серуеннен оралу 17.40 - 17.50	Балаларды киімдерін жүйелі шешінуге дағдыландыру, шкаф сөрелеріне киімдерін орналастыру, қолдарын жуу. (өзін-өзі басқару дағдылары)				
Балалардың үйге қайтуы (ата-аналарға кеңес) 17.50 - 18.30	«Өзге қалаларға саяхат» тақырыбына фотокөрме ұйымдастыру.	Кеңес. «Баланы ұлтжандылыққа тәрбиелеу жолдары».	Ата-аналарға кеңес. «Үйдегі бала тәрбиесіндегі қиыншылықтар».	«Немерелерді тәрбиелеуге арналған бірнеше кеңестер» қабырға газеті.	Жаднама. «Балаға қандай ойыншықтар сатып алуға болады».

ТӘРБИЕЛЕУ-БІЛІМ БЕРУ ПРОЦЕСІНІҢ ЦИКЛОГРАММАСЫ

Білім беру ұйымы (балабақша/	 «Бағлан»бөбекжайы МКҚК				
Топ	Ересек топ				
Тобы	«Балдәурен»				
Балалардың жасы	4 жасар балалар				
Педагогтің аты-жөні	Усенбаева Улбала, Балкыбекова Гульжазира				
Жоспардың құрылу кезеңі (апта күндерін, айды, жылды көрсету)	20.02-24.02.2023ж.				
Апта күндері	<i>Дүйсенбі</i>	<i>Сейсенбі</i>	<i>Сәрсенбі</i>	<i>Бейсенбі</i>	<i>Жұма</i>
	20.02	21.02	22.02	23.02	24.02
Күн тәртібі					
Балаларды қабылдау Ата-аналармен әңгімелесу, кеңес беру	Таңғы сүзгі: балалардың терісін, дене қызуын, сыртқы келбетін тексеру. Балаларды жақсы көңіл күймен қарсы алу және оларға қолайлы жағдай жасау. Баланың көңіл күйін, оның жеке пікірін, қызығушылығын анықтау. (сөйлеуді дамыту) Баланың балабақшаға бейімделуіне байланысты денсаулығын қадағалап отыру. Таңертең балаларды қабылдап, бала ауырған жағдайда балабақшаға ескертуі керектігін ата-аналарға айту.				
Балалардың дербес әрекеті (баяу қимылды ойындар, үстел үсті ойындары, бейнелеу әрекеті, кітаптар қарау және тағы басқа әрекеттер) Таңертеңгі жаттығу 08.00 - 08.40	"Шешіну бөлмесінің шкафындағы тәртіп". (тәрбиешінің көмекшісімен бірге) Мақсат-міндеттер: балаларды жеке киім шкафтарында тәртіпті сақтауға үйрету; шкафты киім мен аяқкиімнен босату, сөрелерді дымқыл	"Ойыншықтардағы тәртіп". Мақсат-міндеттер: жұмыс басталар алдында балаларға жұмыс алжапқышын киюді үйрету; ойыншықтарды тәртіпте ұстау: жуу, кептіру, сүрту және орнына қою. Еңбекқорлықты, тәртіпсіздікті көре	"Өз төсегімізді жинауды үйренеміз". Мақсат-міндеттер: балалардың өз төсегіне күтім жасау бойынша біліктері мен дағдыларын қалыптастыру; ұқыптылыққа, басқа біреуге көмектесуге ұмтылуға тәрбиелеу; еңбекке	"Бөлме өсімдіктерінің топырағын қопсыту". Мақсат-міндеттер: балаларды жабық өсімдіктерге күтім жасауға үйрету; балаларға өсімдіктердің топырағын не үшін қопсыту керектігі туралы білім беру; қопсыту әдістері	"Ұйымдастырылған іс-әрекетіне дайындық". Мақсат-міндеттер: кезекшінің міндеттерін өз бетінше және адал орындау: сабақ үшін тәрбиеші дайындаған материалдар мен оқу құралдарын үстелдерге қою; қажетіне қарай оларды сабақтан кейін орнына жинау. (еңбек дағдылары)

	<p>шүберекпен сүрту және киімді орнына мұқият бүктеу. Еңбекқорлықты, тәртіпті көре білуді. Ұжымдағы тату-тәтті еңбек етуді үйрету. (еңбек дағдылары)</p>	<p>білуді дамыту; сумен жұмыс кезінде ұқыптылықты дамыту. Өз еңбегі мен басқа адамдардың еңбегін құрметтеуге тәрбиелеу. (еңбек дағдылары)</p>	<p>ұқыпты қарауға тәрбиелеу; өзіне-өзі қызмет көрсету бойынша дербестігі мен дағдыларын дамыту. (еңбек дағдылары)</p>	<p>мен оған қажетті заттарды пайдалану ережелерін бекіту. Еңбек дағдыларын, ұқыптылықты дамыту. Экологиялық мәдениетті, қоршаған табиғатқа ұқыпты қарауды тәрбиелеу. (еңбек дағдылары)</p>	
	<p>«Спорт-лото». Мақсат-міндеттер: балаларға спорт түрлерін үйрету, олардың бір-бірінен айырмашылығын танып білу; спортқа деген қызығушылығын арттыру. Ойын атрибуттары: спорт түрлеріне байланысты суреттер. Ойынның барысы: балаларға спорт түрлері салынған сурет карточкасы үлестіріліп беріледі. Оны балалар тиісті суреттермен жабады. Карточканы кім бұрын жауып таса, сол жеңіске жетеді. (қоршаған ортамен танысу,</p>	<p>«Адалдық шеңбері» Ойынның мақсат-міндеттер: балаларды адалдыққа тәрбиелеу, зейінді дамыту. Педагог балаларды екі командаға бөледі. Бір команданың қатысушылары қолдарынан ұстап, «адалдық шеңберін» құра отырып, қолдарын жоғары көтереді. Екінші команданың мүшелері бірінің артынан бірі сапқа тұрып, көңілді музыкамен «адалдық шеңберінің» ішіне кіріп, шығады. Музыка тоқтағанда «адалдық</p>	<p>Тақпақ жаттау "Тазалықтың досы" Сылдырлайды мөлдір су, Мөлдір суға қолың жу. Жуынсаң сен әрдайым, Аппақ бетің, маңдайың. Тазалықтың досы - Су дегенің осы. Бай! Бай! -Бұл бала Қай бала? Қарашы Үстіне, Өзіне - Не түсті Көзіңе? Бет-ауыз Кір айғыз. А.Меңжанова (сөйлеуді дамыту, көркем әдебиет, қазақ тілі)</p>	<p>Дидактикалық ойын. «Не артық?», «Спорт». Мақсат-міндеттер: есте сақтау қабілеттерін дамыту, қызықтыру. Спорт атауларын бекіту. (сөйлеуді дамыту)</p>	<p>«Тек жақсы қасиеттерді ата» Педагог қолына доп алып, балалардың алдына тұрады да, олардың әрқайсысына допты лақтырады. Балалар допты кез-келген «жақсы қасиет» (адалдық, мейірімділік, ұқыптылық) айтылған кезде ғана ұстап алуы тиіс. Бұл жағдайда олар педагогке қарай қадам жасайды. Егер балалар байқаусызда «жаман қасиет» (сараңдық, ашуланшақтық) айтылғанда допты ұстап алса, олар артқа бір қадам шегінеді. Педагогке бірінші жеткен бала жеңімпаз болады. (сөйлеуді дамыту)</p>

	сөйлеуді дамыту)	шеңберін» құрып тұрған балалар қолдарын төмен түсіреді. Шеңбердің ішінде қалып қойған қатысушылар өздерінің адал әрекеттері туралы кезекпен айтып береді. Содан кейін командалар орындарымен алмасады, ойын қайта басталады. (сөйлеуді дамыту)			
<p>"Жалпы дамыту жаттығулары (кішкентай доптармен)</p> <p>Педагог:</p> <p>- Балалар, қатарда түзу тұрамыз. Енді менімен бірге жаттығуларды орындаймыз. Қолдарыңдағы доптарыңды жоғары көтеріп, көрсетіндерші! Енді осы доптармен жаттығулар жасаймыз! Аудиозапись ритмичной мелодии для общеразвивающих упражнений. №11</p> <p>1. Бастапқы қалып: дене тік, аяқ алшақ, оң қолымен допты төменде ұстау. 1 - допты оң қолымен ұстап, қолдарын жанына жіберу; 2 - допты жоғары көтеріп, келесі қолына салу ; 3 - қолдарын жанына жіберу; 4 - бастапқы қалыпқа келу. Жаттығуды 6-7 рет қайталау.</p> <p>2. Бастапқы қалып: дене тік, аяқ алшақ, оң қолымен допты төменде ұстау. 1 - оң аяққа иілу; 2-3 - допты оң аяққа, содан кейін сол аяққа домалату; 4 - бастапқы қалыпқа келу. Жаттығуды 6 рет қайталау.</p> <p>3. Бастапқы қалып: тіземен тұру, допты екі қолымен ұстау. 1-2 - өкшеге отырып, денесін оң жаққа бұру және допты еденге тигізу; 3-4 - бастапқы қалыпқа келу. Жаттығуды 5-6 рет қайталау.</p> <p>4. Бастапқы қалып: еденге отырып, допты екі аяқтың арасына қысып ұстап, қолдарын артқа тіреу. 1-2 - аяқтарын түзу ұстап, допты түсіріп алмай, жоғары көтеру; 2-3 - бастапқы қалыпқа келу. Жаттығуды 5-7 рет қайталау.</p> <p>5. Бастапқы қалып: жерге шалқасынан жатып, қолдарын түзу ұстап, допты басынан асыра қою. 1-2 - қолдарын түзу ұстап, жоғары көтеріп, допты оң аяғына тигізу; 3-4 - бастапқы қалыпқа келу. Осы жаттығуды сол аяқпен қайталау. Жаттығуды 5-7 рет қайталау.</p> <p>6. Бастапқы қалып: аяқтардың арасы сәл алшақ, допты оң қолға ұстау. 1 - допты еденге ұрып, екі қолымен ұтып алу. Жаттығуды 8-10 рет қайталау.</p> <p>7. Бастапқы қалып: дене тік, аяқ алшақ, допты оң қолға ұстау.</p>					

	<p>Допты жоғары лақтырып, ұтып алу. Жаттығуды 5-6 рет қайталау. 8. Бастапқы қалып: дене тік, аяқ алшақ, допты оң қолға ұстау. 1-8 дейін санау арқылы алға жылжи отырып, екі аяғымен секіру, бұрылып, екі аяғымен қайтадан секіру. Жаттығуды 3-4 рет қайталау." (дене шынықтыру)</p>				
<p>Таңғы ас 08.40 - 09.20</p>	<p>Гигиеналық дағдылар Мақсат-міндеттер. Балаларды ұқыптылыққа, тазалыққа, өзінің сыртқы келбетін қадағалауды әдетке айналдыруға баулу. Тамақтанар алдында, дәретханаға барғаннан кейін, ластанған кезде қолды өз бетінше сабынмен жууға, тісін тазалауға үйрету. Тарақты, қол орамалды пайдалана білуді бекіту. Тамақтану әдебін сақтау. Тамақты асықпай шайнау, асхана құралдарын (қасық, шанышқы), майлықты дұрыс қолдану, тамақтанып болғаннан кейін ауызды шаю. Бата беру Рахмет дәміңе, Ризалық берсін бәріңе. Аман болсын басыңыз, Жүзге жетсін жасыңыз. Салт-дәстүр. Қонақасы Танысын, танымасын үйге келген кісіге әр қазақ отбасы кәделі тағамдардан қонақасы береді. Бұл қазақ қонақжайлылығын танытатын үлкен дәстүр. Салт бойынша әр кісінің түскен үйінде лайықты қонақасы жейтін хақы бар. (мәдени-гигиеналық дағдылар, көркем сөз)</p>				
<p>Ұйымдастырылған іс-әрекетке дайындық 09.20 - 09.30</p>	<p>"Дені саудың - жаны сау" тақырыбында әңгімелесу. (сөйлеуді дамыту)</p>	<p>"Спорт" түрлері туралы әңгімелесу. (сөйлеуді дамыту)</p>	<p>Жеке бастың гигиенасы туралы әңгімелесу. (сөйлеуді дамыту)</p>	<p>Денсаулық туралы мақал-мәтелдер жаттау. (көркем әдебиет)</p>	<p>Дәрумендер жайлы әңгімелесу. (сөйлеуді дамыту)</p>
<p>Білім беру ұйымының кестесі бойынша ұйымдастырылған іс-әрекет 09.30 - 10.30</p>	<p>Дене шынықтыру "Гимнастикалық қабырғамен өрмелеу". Мақсат-міндеттер: гимнастикалық қабырғамен әртүрлі тәсілдерді қолдана отырып, қолдарын жіңішке тақтайшалардан ажыратпай, төртінші жіңішке</p>	<p>Қазақ тілі "Кел, жаттығайық! Адамның дене мүшелері. Оң - сол." Мақсат-міндеттер. Балалардың ұғымындағы адамның дене мүшелері туралы түсініктерін дамыту; саламатты өмір салты, жаттығудың</p>	<p>Дене шынықтыру "Қол мен аяқтарымыз шымыр". Мақсат-міндеттер: балаларды қозғалыс бағытын өзгертіп жүру; таяқтың астынан сол бүйірмен алға еңбектеп кіруге үйрету.</p>	<p>Музыка "Зырлайды шанамыз". (қайталау) Мақсат-міндеттер: балаларды ән тыңдауда оның сипаты мен ерекшелігіне айрықша мән беруге үйрету; топпен әнді бір мезгілде бастап, бір мезгілде</p>	<p>Дене шынықтыру "Қанатпен тарту ойыны". Мақсат-міндеттер: балаларды қатарға бір-бірден сапқа тұру; сапта бір-бірден түрлі бағытта жүгіру; таяқтың астынан оң бүйірмен алға еңбектеп кіруге үйрету.</p>

	тақтайшаға дейін өрмелеп, қайта түсу (2 рет өрмелеу); гимнастикалық орындықтың үстімен қолды белге қойып, бір аяқтың өкшесін екінші аяқтың ұшына қойып, жүру (2-3 рет) және 6 м қашықтыққа дейін алға жылжи отырып, аяқтан аяққа секіру (2-3 рет), 8 м қашықтықта жүріп келе жатып, допты (баскетбол вариантындағы үлкен диаметрдегі доп) соғуға жаттықтыру.	маңызы жайлы түсініктерін қалыптастыру; дәрумендердің пайдасы, «сол», «оң» жақ туралы түсініктерін бекіту. Музыка "Зырлайды шанамыз". Мақсат-міндеттер: балаларды ән тыңдауда оның сипаты мен ерекшелігіне айрықша мән беруге үйрету; топпен әнді бір мезгілде бастап, бір мезгілде аяқтауға дағдыландыру; би элементтерін музыка ырғағына сай жасай білуге жаттықтыру.		аяқтауға дағдыландыру; би элементтерін музыка ырғағына сай жасай білуге жаттықтыру.	
Серуенге дайындық Серуен 10.30 - 12.10	Балаларды өз киімдерін тануға, атауға, өз шкафын таңбалауыш арқылы табуға үйрету. (мәдени-гигиеналық дағдылар)				
	"Қырауды бақылау." (қоршаған ортамен танысу, сөйлеуді дамыту, көркем әдебиет) Мақсат-міндеттер: балаларға қыраудың қалай болатынын айтып кету. Қырау түскен ағаштарды бақылау. Темір	Ауа райына қарай қардың өзгеруін байқау. (қоршаған ортамен танысу, сөйлеуді дамыту, көркем әдебиет) Болжау. Аязды күні қар жауса, күн жылынады. Суықтан қорықпа, суық сумен жуын. Мақал-мәтел,	Қардың тереңдігін бақылау. (қоршаған ортамен танысу, сөйлеуді дамыту, көркем әдебиет) Жұмбақ. Көктен түсіп көбейді, Ұқсайды өзі шекерге, Бірақ ешкім	Қарлы боранды бақылау. (қоршаған ортамен танысу, сөйлеуді дамыту, көркем әдебиет) Мақсат-міндеттер. Желді ауа райындағы қардың қозғалысы туралы түсінік беру. Ересек	Қардың жауғанын бақылау. (қоршаған ортамен танысу, сөйлеуді дамыту, көркем әдебиет) Мақсат-міндеттер: қардың жауып тұрғанын бақылау, ауа райына байланысты құбылыстарды түсіндіру, аязды күнде қар жеңіл болады, олар ауада би билегендей ұшады, жылырақ күндері қар

	<p>затқа үрлеп көрейік. Оған қырау түсті, біздің буымыз суықтан қырауға айналды. Сонымен қырау бұл кәдімгі бу, ол әйнек шынысына, ағаш бұтақтарына, басқа заттарға қатып, қырауға айналған. Қырау күннің ашық кезінде пайда болады.</p> <p><i>Көркем сөз.</i></p> <p>Тазартып бар кір шаңнан, Қыс өнерін бастады. Терезеге қыраудан, Сурет салып тастады.</p> <p>Қимылды ойын. «Ақ қоян». (дене шынықтыру) Мақсат-міндеттер: қимылды жаттығуларды жасауды үйрету, тапқырлық таныта білу.</p> <p>Еңбек: бір-біріне кедергі жасамай, жұмыс істеуге үйрету.</p> <p>Жеке жұмыс: тәжірибе жасау: мұз бу су (заттың бір түрден басқа түрге айналуы).</p> <p><i>Жорамал.</i></p>	<p>Қыс қандай болса, жаз да осындай.</p> <p>Байқау: жылы күндері жауған қар жабысқақ болатыны. Жабысқақ қардан аққала жасауғаыңғайлы екенін балаларға түсіндіру. Ал аязды күндері қар үгітіліп, құрғап тұрғанда ештеңе жасауға болмайды. Ауа қысымының өзгеруіне байланысты қардың өзгеретінін бақылатып отыру, қардың өзгеру себептерін тереңдете түсіндіру.</p> <p>Қимылды ойын. «Бәйге». (дене шынықтыру) Балаларды әртүрлі жарысқа қатысуға үйрету (кім бұрын жылжиды, кім бұрын озады сол жеңіске жетеді). Балаларды достарының жеңісіне жеткеніне қуануға үйрету.</p> <p>Еңбек. (еңбек дағдылары) Қардан жолды тазартуға</p>	<p>жемейді, Жерде жатыр бекерге. Ол не? (Қар).</p> <p>Бақылау. Балалардың көңілін ауланың қай жерлерінде қалың қар жатқанына аудару, қардың қаншалықты терең екенін білуді ұсыну. Балаларға метрді көрсету және әр жердегі қар қалыңдығын өлшеу; қалың қарды күрекпен қазып, қардың қалыңдығына назар аудару.</p> <p>Қимылды ойын. «Ақшақарды ізде». (дене шынықтыру) Ептілікті, шапшандықты дамытатын, кеңістікті бағдарлауды қажет ететін, қимыл түрлерін өзгертіп отыратын ойындарға қызықтыру.</p> <p>Еңбек. Гүлзардың орнын жинастыруды ұйымдастыру. Қар тоқтату жөніндегі пікірді</p>	<p>адамдармен бірге орындалатын қарапайым еңбек тапсырмалары: желді қарауға арналған айналмалы бағыттаушыны жасау. (еңбек іс-әрекеті) Мақсат-міндеттер. Бірлесіп шығармашылық жұмыспен айналысу қабілетін дамыту.</p> <p>Қимыл-қозғалыс ойындары. (дене шынықтыру) "Ұшақ". Мақсат-міндеттер. Бір-біріне соқтығыспай жүгіру қабілеттерін дамыту; епті, жылдам болуға тәрбиелеу.</p> <p>Өзіндік еркін ойын әрекеттері: "Келесі кім?" (дене шынықтыру) Мақсат-міндеттер. Бір жерде тұрып және жүгіріп келіп ұзындыққа секіруді үйрету.</p>	<p>ауырлау тартады, -қалықтап жерге түседі, суық күнде қар ұшқындары жеделдеп жауады.</p> <p>Тапсырма.</p> <p>«Қыс» тақырыбына символдар арқылы суреттер салуды ұсыну.</p> <p><i>Көркем сөз.</i></p> <p>"Көкше мұз" Сейіл Боранбаев.</p> <p>Көл бетінде көкше мұз, Көкше мұзда қызық көп. Сырғанаймыз кеште біз, Айқыш-ұйқыш сызып кеп. Қыза-қыза келгенде, Құйын болып кетеміз. Жүйрік деген желден де , Басып озып кетеміз.</p> <p>Қимылды ойын: «Аңшы мен қояндар». (дене шынықтыру) Мақсат-міндеттер: жылжымалы лақтырған нысанаға затты тигізу, жүгіруге өрмелеп шығуға жаттықтыру.</p> <p>Еңбек: тәрбиеші жұмысты әркімге бөліп беруге көмектеседі. Бірі қарды жинаса, енді бірі оны тасиды, шанаға артады, ұжым болып бәрі қарды тазалауға қатысады.</p> <p>Мақсат-міндеттер: жұмысты бірігіп атқаруға бағыт беру.</p> <p>Жеке жұмыс. «Адасқан қар қиыршықтары»</p>
--	--	---	--	---	---

	<p>Ағашқа қырау түссе, аяз болады. Тұман болса, күн жылынады. Егерде түнде қырау түссе, күндіз қар жаумайды. <i>Жұмбақ.</i> Қанат сияқты ақ, Ұлпа боп жерде жатады.</p>	<p>тәрбиешіге көмектестіру. Тәжірибе. Қардың қасиеттері. 1. Аязды күні қарды қолғаппен алса, ол жабыспайды, шашылады. 2. Қарға су құйсаң, одан қаршық жасауға болады. Қар дымқыл әрі жабысқақ болады. Қорытынды. - Балалар, біз бұдан дымқыл қарды жабыстырудың оңайлығын байқадық.</p>	<p>қалыптастыру (қарды тоқтатады, жел соққанда), қардан кедергілер жасау, тәрбиешіге көмектесу. Тапсырманы орындау, бірлесіп атқаруда кішігірім тәсілдерін қалыптастыру. Өз бетімен ойындар. Өз құрдастарымен, 2-3 рөлден тұратын ойын ойнағанда, бірлесуге талаптандыру, рөлді бөлу, ойын тәртібін орындау, жалпы ойын шартына сәйкес әрекет ету.</p>		<p>тақырыбына шығармашылық әңгіме құрастыру. <i>Жұмбақ.</i> Құм сияқты ұсақ болғанымен, жер бетін жауып үлгереді. (қар)</p>
<p>Серуеннен оралу 12.10 - 12.30</p>	<p>Балаларды киімдерін жүйелі шешінуге дағдыландыру, шкаф сөрелеріне киімдерін орналастыру, қолдарын жуу. (өзін-өзі басқару дағдылары)</p>				
<p>Түскі ас 12.30 - 13.00</p>	<p>Гигиеналық дағдылар Мақсат-міндеттер. Балаларды ұқыптылыққа, тазалыққа, өзінің сыртқы келбетін қадағалауды әдетке айналдыруға баулу. Тамақтанар алдында, дәретханаға барғаннан кейін, ластанған кезде қолды өз бетінше сабынмен жууға, тісін тазалауға үйрету. Тарақты, қол орамалды пайдалана білуді бекіту. Тамақтану әдебін сақтау. Тамақты асықпай шайнау, асхана құралдарын (қасық, шанышқы), майлықты дұрыс қолдану, тамақтанып болғаннан кейін ауызды шаю. Бата беру Рахмет дәміңе, Ризалық берсін бәріңе. Аман болсын басыңыз, Жүзге жетсін жасыңыз. Салт-дәстүр. Қонақасы Танысын, танымасын үйге келген кісіге әр қазақ отбасы кәделі тағамдардан қонақасы береді. Бұл қазақ қонақжайлылығын танытатын үлкен дәстүр. Салт бойынша әр кісінің түскен үйінде лайықты қонақасы жейтін хақы бар.</p>				


	(мәдени-гигиеналық дағдылар, көркем сөз)				
Күндізгі ұйқы 13.00 - 15.10	«Күн астындағы Күнекей қыз» әңгімесін оқып беріп, балаларды ұйықтату. (көркем әдебиет)				
Бірте-бірте тұрғызу, сауықтыру шаралары 15.10 - 15.30	Релаксацияға арналған жаттығу: "Менің көзім" Мақсат-міндеттер: тыныш ұйқыға қолайлы жағдай ояту. (дене шынықтыру)				
Бесін ас 15.30 - 16.00	Таза және ұқыпты тамақтану. Тамақтану мәдениетін қалыптастыру. Асты тауысып жеуге үйрету. (мәдени-гигиеналық дағдылар)				
Балалардың дербес әрекеті (баяу қимылды ойындар, үстел үсті ойындары, бейнелеу әрекеті, кітаптар қарау және тағы басқа әрекеттер) Балалармен жеке жұмыс 16.00 - 17.15	Сөйлеуді дамытудан ойын-жаттығу "Жеті ағайын тақпағын мәнерлеп оқу". Мақсат-міндеттер: балаларды "Жеті ағайын" тақпағымен таныстыру; денсаулыққа байланысты "жеті ағайын" сөз тіркесінің ауыспалы мағынасын түсіндіру. Театрды сахналау. "Қаңбақ шал" ертегісін сахналау. (көркем әдебиет)	Сурет салудан ойын-жаттығу "Қанекей, сапқа тұр!" Мақсат-міндеттер: балалардың топтас достармен бірігіп таңертеңгі жаттығуды жасап жатқан балалар бейнесін салуға бейімдеу; адамның денесін салуда пропорцияларды ұстану техникасына үйрету. Вариативті компонент. Құрастыру "Аққу құсы әдемі". Мақсат-міндеттер: балаларды табиғи материал: қарағай бүршігі және ермексаздарды пайдалана отырып аққуды құрастыруды	Математика негіздерінен ойын-жаттығу "Қатарға тұрайық, спортшылар". Мақсат-міндеттер: балалардың бірден беске дейінгі реттік сандар, тура және кері санау жөніндегі білімдерін нығайту. Көркем әдебиеттен ойын-жаттығу "Аурудан аяған күштірек". Мақсат-міндеттер: балаларды "Аурудан аяған күштірек" әңгімесімен таныстыра отырып, мазмұны бойынша мәтіндегі жолдарды мәнерлеп оқу; әңгіме мазмұнын зейін қойып, мұқият тыңдауға үйрету.	Қоршаған ортамен танысудан ойын-жаттығу "Жалбыз өсімдігі". Мақсат-міндеттер: балаларды жалбыз емдік өсімдігімен таныстыру; жалбыздың шипалы қасиеттері жайлы түсініктерін нығайту. Сюжетті-рөлдік ойын "Аурухана" Мақсат-міндеттер: дәрігер, медбике мамандығына қызығушылықтары н ояту; балалардың медицина қызметкерлерінің міндеттері жайлы білімдерін кеңейту; сауалнама жүргізу біліктіліктерін дамыту; жанашырлыққа, басқаларға	Қоршаған ортамен танысудан ойын-жаттығу "Денсаулығым - байлығым". Мақсат-міндеттер: балалардың денсаулық туралы білімдерін кеңейту; денсаулықты сақтау үшін денсаулық ережелері мен қағидаларын бала бойына сіңіру; әркімнің өз денсаулығына өзі жауапкершілікпен қарауы туралы ұғым беру. Жапсырудан ойын-жаттығу "Дәрумендер". Мақсат-міндеттер: балаларды түрлі-түсті майлықтарды жырту, умаждау әдісі арқылы өздері таңдап алған жеміс кимаүлгісінің үстіне желімнің көмегімен жапсыруға, дайын жемістерді қағаздан жасалған себеттің үстіне жапсыруға үйрету.

		<p>үйрету; ермексаздың көмегімен жеке бөлшектерді біріктіру іскерліктерін жетілдіру; табиғи материалдар туралы білім бере отырып, жыл құстары, аққу туралы туралы білімдерін кеңейту.</p>		<p>қамқорлық танытуға, көмек көрсетуге талпынуға тәрбиелеу. Барысы: Ойынның барлық қатысушылары өз бетінше рөлдерге бөлініп, әрқайсысының міндеттерін талқылайды: дәрігер (науқасты қарайды, шағымын тыңдайды, емдеуді тағайындайды), медбике (алғашқы көмек көрсетеді, емдеу шараларын жүргізеді), науқастар (арудың белгілерін бейнелейді). Арнайы киімдерді қолдануды ұмытпау керек. Балалар ойын барысында, өздерінің дәрігерге қараланған сәтін көрсете алады. Тәрбиешіге назарын балалардың науқастардың жағдайына жанашырлық танытып, қамқорлық көрсетуіне аударуы керек.</p>	
--	--	---	--	--	--

	<p>Ескен Елубай. Жаңа санамақ Бір - Таңертен тұр. Екі - Шынығып, бекі. Үш - Тазала тіс. Төрт - Сабындап жу бет. Бес - Сүртін тез. Алты - Үйді жина жалпы. Жеті - Киін енді. Сегіз - Асынды жеп, іш. Тоғыз - Ыдысты жу тегіс. Он - Сабақ оқы Осыдан соң. Бұл санамақ жаңа, Күнде өстіп сана. (сөйлеуді дамыту, математика негіздері)</p>	<p>"Менің ой-қиялым" шабыттану сәті. Мақсат-міндеттер: балалардың ой-қиялын дамыту; босаңсыту жағдайын жасау. - Балалар, қазір, сурет салу алдында, әрқайсымыз біраз ойнанып, әуенді тыңдап, шабыт алайық. Құралдары: әдемі әуен жазбасы. Жаттығу аяқталғаннан кейін педагог балаларды аралап, нені салуды ойлағандарын сұрайды. (сөйлеуді дамыту, сурет салу)</p>	<p>«Өс, ұлан!» Сау болсын десең, Он екі мүшең! Ерте тұр! Құлақ тұр! Тында сыр, Жапырақтар сыбырлар. Күн нұрын күт! Таза ауа жұт! Бойыңа құт! Жүгір, желмен жарысып, Нұрға сылан, Болып қыран Өс ұлан! Ө. Тұрманжанов (көркем әдебиет)</p>	<p>Мазактамалар жаттау. Мақсат-міндеттер. МАУБАС Маубас, маубас, маубассың! Мүлгігеннен танбассың, Қалғығанға қанбассың... Өміріңде осылай Ұйықтап өтсең оңбассың!</p> <p>САЛАҚ Салақ, салақ, салақсың: Өз үйіңе қонақсың; Таза емессің, кір- кірсің; Ақ емессің, жолақсың; Кейде қара күйесің; Кейде қызыл далапсың; Әй, салақсың, салақсың!</p> <p>ҚОМАҒАЙ Әй, қомағай, қомағай! Екі ұртың тола май, Екі уысың және май, Соғып жатсың қарамай, Болмайсың ғой Толағай! (сөйлеуді дамыту, көркем әдебиет)</p>	<p>"Дене мүшелері" жаттығуы. Мақсат-міндеттер: балалардың дене мүшелері туралы түсініктерін тиянақтау; мәтінді ырғаққа сай айта жүріп, қимылдарды орындауға машықтандыру. Мынау - менің жүрегім, (Екі қолды кеудеге қою) Бәрі осыдан басталған. Мынау – басым ақылды, (Екі алақанды басқа қою, сипау) Бәрін осы басқарған. (Сұқ саусақ жоғары) Мынау – оң қолым, (Екі қолды кезек-кезек екі жаққа сермеу) Мынау – сол қолым. Барлық істі басқарған. (Шапалақтап) (сөйлеуді дамыту, дене шынықтыру)</p>
--	---	--	---	--	---

<p>Серуенге дайындық Серуен 17.15 - 17.40</p>	<p>Мақсат-міндеттер: - киімді дұрыс бүктеп салуға, ілуге, аяқ-киімді түзу қоюға машықтандыру; - өз бетінше жылдам және дұрыс ретпен киіне (шешіне) білуді дағдыландыру; - шкафқа ілінген, қойылған бас киім, киім, аяқ-киім сияқты заттарды өз орындарын біліп, тәртіпті сақтауды ұстануға тәрбиелеу; - ауа райына сай киінгенін қадағалай білуге, киімді, аяқ-киімді таза ұстауға баулу; - көмек көрсете білуге, алғыс айтуға тәрбиелеу. (дербес әрекет)</p>				
<p>Серуеннен оралу 17.40 - 17.50</p>	<p>Түскі серуендегі бақылауды жалғастыру. (қоршаған ортамен танысу, сөйлеуді дамыту, көркем әдебиет) Балаларды киімдерін жүйелі шешінуге дағдыландыру, шкаф сөрелеріне киімдерін орналастыру, қолдарын жуу. (мәдени-гигиеналық дағдылар)</p>				
<p>Балалардың үйге қайтуы (ата-аналарға кеңес) 17.50 - 18.30</p>	<p>«Бала мінезін тәрбиелеу мәселелері» ата-аналарға кеңес.</p>	<p>«Отбасылық үлгі өнеге» ата-аналармен әңгімелесу.</p>	<p>«Бала құқығын қорғау парызымыз» ата-аналарға кеңес.</p>	<p>«Баланы ойлауға қалай үйретуге болады?» ата-аналарға кеңес.</p>	<p>Ата-аналарға тапсырма беру, жақсы демалуға тілек білдіру.</p>

ТӘРБИЕЛЕУ-БІЛІМ БЕРУ ПРОЦЕСІНІҢ ЦИКЛОГРАММАСЫ

<p>Білім беру ұйымы (балабақша/</p>	<p align="center">«Бағлан» бөбекжайы МКҚК </p>									
<p>Топ</p>	<p align="center">Ересектоп</p>									
<p>Тобы,</p>	<p align="center">«Балдәурен»</p>									
<p>Балалардың жасы</p>	<p align="center">4 жасар балалар</p>									
<p>Педагогтің аты-жөні</p>	<p align="center">Тәрбиешілер: Усенбаева Улбала, Балкыбекова Гульжазира</p>									
<p>Жоспардың құрылу кезеңі (апта күндерін, айды, жылды көрсету)</p>	<p align="center">27.02-03.03.2023ж.</p>									
<p>Апта күндері</p>	<p align="center"><i>Дүйсенбі</i></p>	<p align="center"><i>Сейсенбі</i></p>	<p align="center"><i>Сәрсенбі</i></p>	<p align="center"><i>Бейсенбі</i></p>	<p align="center"><i>Жұма</i></p>					
<p></p>	<p align="center">27.02</p>	<p align="center">28.02</p>	<p align="center">01.03</p>	<p align="center">02.03</p>	<p align="center">03.03</p>					
<p>Күн тәртібі</p>										
<p>Балаларды қабылдау Ата-аналармен әңгімелесу, кеңес беру Балалардың дербес әрекеті (баяу қимылды ойындар, үстел үсті ойындары, бейнелеу әрекеті, кітаптар қарау және тағы басқа әрекеттер) Таңертеңгі жаттығу 08.00 - 08.40</p>	<p>Таңғы сүзгі: балалардың терісін, дене қызуын, сыртқы келбетін тексеру. Балаларды жақсы көңіл күймен қарсы алу және оларға қолайлы жағдай жасау. Баланың көңіл күйін, оның жеке пікірін, қызығушылығын анықтау. (сөйлеуді дамыту)</p> <p>«Қайрымдылық пен қуаныш сыйлайтын күн» әңгімелесу.</p> <table border="1" data-bbox="414 893 2161 1527"> <tr> <td data-bbox="414 893 804 1527"> <p>"Жабық өсімдіктерді бүріккіш пистолеттен сумен бүрку". Мақсат-міндеттер: жаңа еңбек дағдыларын үйрету; жапырақтарға ылғал қажет деген түсінігін бекіту; өсімдіктерге ұқыпты қарауды тәрбиелеу. Оларды суару қажеттілігін өз бетінше анықтауға үйрету (топырақтың түсі мен күйіне, өсімдіктің пайда болуына байланысты), суару техникасын еске түсіру.</p> </td> <td data-bbox="804 893 1218 1527"> <p>"Біз топ бөлмесінде және жатын бөлмеде терезе төсеніштерін дымқыл шүберекпен сүртеміз". Мақсат-міндеттер: балаларды сумен жұмыс кезінде келесі ережелерді сақтауға үйрету. Жеңді түру, шүберекті сулау және құрғатып сығу, ластанған кезде оны сумен шаю. (еңбек дағдылары)</p> </td> <td data-bbox="1218 893 1525 1527"> <p>"Ойыншықтардағы тәртіп". Мақсат-міндеттер: жұмыс басталар алдында балаларға жұмыс алжапқышын киюді үйрету; ойыншықтарды тәртіпте ұстау: жуу, кептіру, сүрту және орнына қою. Еңбекқорлықты, тәртіпсіздікті көре білуді дамыту; сумен жұмыс кезінде</p> </td> <td data-bbox="1525 893 1836 1527"> <p>"Бөлме өсімдіктерін суғару". Мақсат-міндеттер: өсімдіктердің жарық пен ылғалды қажет ететіні туралы білімдерін кеңейту, ылғалды сүйетін және құрғақшылыққа төзімді, фотофильді, көлеңкеге төзімді өсімдіктерді жапырақтарынан қалай тануға</p> </td> <td data-bbox="1836 893 2161 1527"> <p>"Төсектерді төсеуде күтушіге көмек көрсету" Мақсат-міндеттер: балаларды өз төсек-орындарын ажыратуға үйрету; ересектерге қолжетімді көмек көрсетуге деген ынтаны тәрбиелеу; жұмысқа деген ұмтылысты, тапсырылған іс үшін жауапкершілік сезімін тәрбиелеу. (еңбек дағдылары)</p> </td> </tr> </table>					<p>"Жабық өсімдіктерді бүріккіш пистолеттен сумен бүрку". Мақсат-міндеттер: жаңа еңбек дағдыларын үйрету; жапырақтарға ылғал қажет деген түсінігін бекіту; өсімдіктерге ұқыпты қарауды тәрбиелеу. Оларды суару қажеттілігін өз бетінше анықтауға үйрету (топырақтың түсі мен күйіне, өсімдіктің пайда болуына байланысты), суару техникасын еске түсіру.</p>	<p>"Біз топ бөлмесінде және жатын бөлмеде терезе төсеніштерін дымқыл шүберекпен сүртеміз". Мақсат-міндеттер: балаларды сумен жұмыс кезінде келесі ережелерді сақтауға үйрету. Жеңді түру, шүберекті сулау және құрғатып сығу, ластанған кезде оны сумен шаю. (еңбек дағдылары)</p>	<p>"Ойыншықтардағы тәртіп". Мақсат-міндеттер: жұмыс басталар алдында балаларға жұмыс алжапқышын киюді үйрету; ойыншықтарды тәртіпте ұстау: жуу, кептіру, сүрту және орнына қою. Еңбекқорлықты, тәртіпсіздікті көре білуді дамыту; сумен жұмыс кезінде</p>	<p>"Бөлме өсімдіктерін суғару". Мақсат-міндеттер: өсімдіктердің жарық пен ылғалды қажет ететіні туралы білімдерін кеңейту, ылғалды сүйетін және құрғақшылыққа төзімді, фотофильді, көлеңкеге төзімді өсімдіктерді жапырақтарынан қалай тануға</p>	<p>"Төсектерді төсеуде күтушіге көмек көрсету" Мақсат-міндеттер: балаларды өз төсек-орындарын ажыратуға үйрету; ересектерге қолжетімді көмек көрсетуге деген ынтаны тәрбиелеу; жұмысқа деген ұмтылысты, тапсырылған іс үшін жауапкершілік сезімін тәрбиелеу. (еңбек дағдылары)</p>
<p>"Жабық өсімдіктерді бүріккіш пистолеттен сумен бүрку". Мақсат-міндеттер: жаңа еңбек дағдыларын үйрету; жапырақтарға ылғал қажет деген түсінігін бекіту; өсімдіктерге ұқыпты қарауды тәрбиелеу. Оларды суару қажеттілігін өз бетінше анықтауға үйрету (топырақтың түсі мен күйіне, өсімдіктің пайда болуына байланысты), суару техникасын еске түсіру.</p>	<p>"Біз топ бөлмесінде және жатын бөлмеде терезе төсеніштерін дымқыл шүберекпен сүртеміз". Мақсат-міндеттер: балаларды сумен жұмыс кезінде келесі ережелерді сақтауға үйрету. Жеңді түру, шүберекті сулау және құрғатып сығу, ластанған кезде оны сумен шаю. (еңбек дағдылары)</p>	<p>"Ойыншықтардағы тәртіп". Мақсат-міндеттер: жұмыс басталар алдында балаларға жұмыс алжапқышын киюді үйрету; ойыншықтарды тәртіпте ұстау: жуу, кептіру, сүрту және орнына қою. Еңбекқорлықты, тәртіпсіздікті көре білуді дамыту; сумен жұмыс кезінде</p>	<p>"Бөлме өсімдіктерін суғару". Мақсат-міндеттер: өсімдіктердің жарық пен ылғалды қажет ететіні туралы білімдерін кеңейту, ылғалды сүйетін және құрғақшылыққа төзімді, фотофильді, көлеңкеге төзімді өсімдіктерді жапырақтарынан қалай тануға</p>	<p>"Төсектерді төсеуде күтушіге көмек көрсету" Мақсат-міндеттер: балаларды өз төсек-орындарын ажыратуға үйрету; ересектерге қолжетімді көмек көрсетуге деген ынтаны тәрбиелеу; жұмысқа деген ұмтылысты, тапсырылған іс үшін жауапкершілік сезімін тәрбиелеу. (еңбек дағдылары)</p>						

	(еңбек дағдылары)		ұқыптылықты дамыту. Өз еңбегі мен басқа адамдардың еңбегін құрметтеуге тәрбиелеу. (еңбек дағдылары)	болатындығын үйрету. Су және өсімдіктермен жұмыс кезінде дәлдікті, өз іс-әрекеттеріне сенімділікті, еңбек дағдыларын дамыту. Қоршаған табиғатқа ұқыпты қарауды, оған қамқорлық жасауды тәрбиелеу. (еңбек дағдылары)	
	<p>Көркем әдебиеттен ойын-жаттығу "Түлкі мен қырғауыл". Мақсат-міндеттер: балаларды "Түлкі мен қырғауыл" ертегісінің мазмұнымен таныстыра отырып, мәтін бойынша кейіпкерлер сөзіне зейін қойып, мұқият тыңдауға үйрету.</p> <p>Бояу беттеріндегі суреттерді бояу. Мақсат-міндеттер: балалардың қуанышты эмоцияларын ояту. Ертегі желісінің сюжетті суреттерін бояу. (сурет салу)</p>	<p>«Ата-аналарға қамқорлық жасау» Ойын мақсаты: елгезектікке, ата-аналарға қамқорлық көрсетуге тәрбиелеу. Балалар бірнеше қадам қашықтықта педагогке қарама-қарсы тұрады. Педагог кезекпен балаларға допты лақтырып, мынадай жағдайларда қалай қамқорлық жасауға болатынын сұрайды: - анаң ауырып қалды; - анаң жұмыстан шаршап келді; - анаңның көңіл-күйі жоқ; - анаңның шаруасы көп; - әкеңнің жұмысында қолайсыздықтар болды. Ата-аналарға қалай көмектесуге болатынын ойлап тапқан бала алға бір қадам жасайды, бірінші</p>	<p>Дидактикалық ойын «Ғажайып кітап». Мақсат-міндеттер: баланың сөздік қорын ертегілердің атауларын білдіретін сөздермен байыту. (сөйлеуді дамыту және көркем әдебиет)</p>	<p>"Лото" үстел ойыны. Мақсат-міндеттер: балаларды заттарды топтауға баулу, зейінді, байқауды дамыту. Балалар суреттердің жалпы атаулары бойынша жинайды. Құралдары: ойыншықтар, киім, тамақ және т. б. заттық карточкалар мен топтастыруға арналаған панно-карточкалар. (танымдық дағдылар)</p>	<p>Қоршаған ортамен танысудан ойын-жаттығу "Ән салып, құс келді". Мақсат-міндеттер: балалардың құстар туралы түсініктерін қалыптастыра отырып, олардың көктемдегі мінез-құлқында болатын өзгерістермен таныстыру; жыл құстарының белгілері мен ерекшеліктерін ажыратып, атай білуге үйрету.</p> <p>"Суретті жина" үстел ойыны. Мақсат-міндеттер: балаларды бөлшектерден тұтас</p>

		<p>болып тәрбиешіге жеткен бала жеңімпаз болады. Ойын соңында педагог балалардан өмірлік жағдайда өздері айтқандай әрекет етуді айтады. (әлеуметтік-эмоционалды дағдылар)</p>			<p>жинауға үйрету. Құралдары: төрт-алты бөлікке бөлінген суреттер. (танымдық дағдылар)</p>
<p>Жалпы дамыту жаттығулары (құрсаумен)</p> <p>1. Бастапқы қалып: құрсаудың ішінде денені тік, аяқты алшақ, қолды төменде ұстау. 1 - құрсаудың ішінде отыру; 2 - құрсауды екі жанынан ұстап, бел деңгейіне әкелу; 3 - құрсаудың ішіне отырып, оны жерге қою; 4 - бастапқы қалыпқа келу. Жаттығу 6-7 рет қайталанады.</p> <p>2. Бастапқы қалып: дене тік, аяқ алшақ, құрсауды тігінен артына ұстау. 1 - 2 - денені оңға бұру; 3 - 4 - бастапқы қалыпқа келу. Осы жаттығуды сол жаққа қайталау. Жаттығу 6 рет қайталанады.</p> <p>3. Бастапқы қалып: дене тік, аяқ бірге, құрсауды жоғары жағынан екі қолымен ұстап, тігінен жерге қою. 1 - 2 - құрсауға сүйене тұрып, оң аяғын артқа ұстау; 3 - 4 - бастапқы қалыпқа келу. Жаттығуды сол жақ аяғына қайталау. Жаттығу 6 рет қайталанады.</p> <p>4. Бастапқы қалып: дене тік, аяқ алшақ, бүгілген қолымен құрсауды алдына ұстау. 1 - 2 - отыру, құрсауды алдына шығару; 3 - 4 - бастапқы қалып. Жаттығуды сол жақ аяғына қайталау. Жаттығу 6 рет қайталанады.</p> <p>5. Бастапқы қалып: жерге арқасымен жатып, құрсауды түзу ұстап, басынан асыра қою. 1 - оң тізесін бүгіп, құрсаудың шетіне тигізу; 2 - бастапқы қалыпқа келу. Осы жаттығуды сол аяғына қайталау. Жаттығу 6 рет қайталанады.</p> <p>6. Бастапқы қалып: құрсаудың ішінде тұрып, қолын беліне қою. Педагогтің 20-ға дейін санауы бойынша құрсаудан шығып секіру, қайтадан құрсауға секіру. Жаттығуды 3-4 рет қайталау.</p> <p>7. Бастапқы қалып: дене тік, аяқ алшақ, құрсау төменде (құрсаудың шетінен екі қолымен ұстау). 1 - құрсауды алға қою, оң аяғын ұшына артқа қою; 2 - бастапқы қалып. Жаттығу сол жағына қайталанады. Жаттығу 6 рет қайталанады.</p> <p>(дене шынықтыру)</p>					
<p>Таңғы ас 08.40 - 09.20</p>	<p>Гигиеналық дағдылар Мақсат-міндеттер. Мәдени-гигиеналық дағдыларды жетілдіру, тамақтану, жуыну кезінде қарапайым мінез-құлық дағдыларын қалыптастыру. Балаларды сыртқы келбетін бақылауға үйрету; сабынды дұрыс қолдануды, қолды, бетті, құлақты тазалап жууды, жуынғаннан кейін құрғатып сүртуді, орамалды орнына ілуді, тарақты және қол орамалды пайдалануды үйрету. Үстел басында мәдениетті тамақтану дағдыларын қалыптастыру: ас қасық пен шәй қасықты, шанышқыны, майлықты дұрыс қолдану; нанды үгітпеу, тамақты ауызды жауып, шайнау, ауызды толтырып сөйлемейу. <i>Көркем сөз</i> Қасықтарымыз біздің, Таңқалдырар барлығын!</p>				

	<p>Қасықтарым сиқырлы, Тауысады тағамды. Міне тағам, міне ас, Қасық түк те қалдырмас! <i>Салт-дәстүр. Наурыз көже</i> Ұлыстың ұлы күні әр үйде пісірілетін жеті дәмнентұратын қасиетті әрі дәстүрлі көже. Бұл көжеден барлық адам ауыз тиюге тиіс және оны әр үй дайындайды. (мәдени-гигиеналық дағдылар, көркем сөз)</p>				
<p>Ұйымдастырылған іс-әрекетке дайындық 09.20 - 09.30</p>	<p>Көктем жаршысы - құстар тақырыбында әңгімелесу. Аналар мейрамдары туралы әңгімелесу. (сөйлеуді дамыту)</p>	<p>Көктемнің ерекшеліктері туралы әңгімелесу. (сөйлеуді дамыту)</p>	<p>Көктемнің суретіне қарап әңгімелесу. (сөйлеуді дамыту)</p>	<p>Көктем туралы тақпақтар жаттау. (сөйлеуді дамыту)</p>	<p>Көктем туралы ән айту. (сөйлеуді дамыту)</p>
<p>Білім беру ұйымының кестесі бойынша ұйымдастырылған іс-әрекет 09.30 - 10.30</p>	<p>Дене шынықтыру "Арқан үстімен адымдап жүру". Мақсат-міндеттер: балаларды сапта бірінің артынан бірі бір бағытта жүру және жүгіруге жаттықтыру; педагогтің белгісі бойынша жүріп және жүгіріп келе жатып, басқа бағытқа ауысуға дағдыландыру; жүріп келе жатып, қолға арналған жаттығуларды жасауға және шашырап жүгіруге үйрету.</p>	<p>Қазақ тілі "Көктем мезгілі. Көктемгі табиғат құбылыстары." Мақсат-міндеттер. Балалардың ұғымындағы көктем мезгілі және көктемгі табиғат құбылыстары жайлы білімдерін кеңейту; құстардың ерекшеліктері жайлы түсініктерін қалыптастыру; 8 наурыз - аналар мерекесі жайлы түсініктерін дамытуға ықпал етуді жалғастыру. Балаларға қазақ тілін тақпақтар арқылы түсініп, қабылдауды үйрету; қазақша әңгіме мен тақпақ жанрларын ажырату біліктіліктерін дамыту; көктем жайлы тақпақ жаттауға жаттықтыру; жыл мезгілі жайлы кішігірім, тұтас әңгімені модельдеу біліктіліктерін, көктемгі</p>	<p>Дене шынықтыру "Цирк атлеттерінің сайысы". Мақсат-міндеттер: балаларды "жыланша" ирелеңдеп жүру; аяқты алшақ қойып, біреуін - алға, екіншісін - артқа қойып, бір орында тұрып секіруге үйрету.</p>	<p>Музыка "Анаға сәлем". (пысықтау) Мақсат-міндеттер: балаларды ана туралы әннің сипатын ажырата білу және дыбысты есту қабілетін қалыптастыру; төмен және жоғары дыбыстарды ажырата білу қабілетін жетілдіру.</p>	<p>Дене шынықтыру "Түрлі жолдармен жүре аламыз". Мақсат-міндеттер: балаларды заттарды алысқа дәлдеп оң қолымен лақтыруға (3,5-6,5 метрден кем емес) үйрету.</p>

		<p>құбылыстар жайлы жай сөйлем құрастыруды дамыту; еске сақтау, көру, ойлау қабілеттерін, жағымды эмоция таныту біліктіліктерін дамыту. Байқампаздыққа, ізденімпаздыққа, табиғатқа деген сүйіспеншіліктерін дамыту.</p> <p>Музыка "Анаға сәлем". Мақсат-міндеттер: балаларды ана туралы әннің сипатын ажырата білу және дыбысты есту қабілетін қалыптастыру; төмен және жоғары дыбыстарды ажырата білу қабілетін жетілдіру.</p>			
<p>Серуенге дайындық Серуен 10.30 - 12.10</p>	<p>Өзіне-өзі қызмет көрсету дағдыларын: өз бетінше киіну мен шешінуді, тісін тазалауды жетілдіру. Киімдерді жинау, ілу, ересектің көмегімен оларды тазалау, құрғату. Бейнелеу әрекетінен соң құтыларды, қылқаламдарды жуу, үстелді сүрту.</p>				
	<p>Қардың алғашқы еруін бақылау. (қоршаған ортамен танысу, сөйлеуді дамыту және көркем әдебиет) Тақпақ."Көктем". Көкке бояп өңірді, Көктем келді көңілді. Бау-бақшада, орманда Құстар әні төгілді. Бақылау. Балалардың назарын қардың алғашқы еріген тұстарына аудару, неліктен барлық жерден қар бірдей еріп кетпейді? (ең алдымен жазық</p>	<p>Күннің көзін бақылаймыз. (қоршаған ортамен танысу, сөйлеуді дамыту, көркем әдебиет) Жұмбақ. Жұрттың бәрі соны сүйеді, Бірақ қарағысы келмейді. (Күннің көзі) Бақылау. Күннің көзін бақылауды жалғастырамыз, күн неғұрлым жоғары тұрса соғұрлым жылуды аз береді. Далада күн бұлтты болса жаңбыр жауады, ауа райы өзгереді.</p>	<p>Мұз сүңгісін бақылау. (қоршаған ортамен танысу, сөйлеуді дамыту, көркем әдебиет) Жұмбақ. Отқа жанбайды, Суға батпайды. (мұз) Бақылау. Табиғат өзгерістерін бақылауды жалғастыру, қар ерігенде төбеден су тамшылап, аязбен</p>	<p>Желді бақылау. (қоршаған ортамен танысу, сөйлеуді дамыту, көркем әдебиет) Жұмбақ. Көзіне көрінбейді, Қолына ілінбейді. Бірақ та, құлағына, Ұдайы күбірлейді. (Жел) Бақылау. Ауа райы жағдайы: жел соғып тұр, өте жылы (сыртқы сипатына қарай), оның</p>	<p>Аспанды бақылау. (қоршаған ортамен танысу, сөйлеуді дамыту) Жұмбақ. Орманның, таудың үстінен Ірі кілем төселген Менің де, сенің де Үстіңнен жайылған Бірде сұр, бірде көк, Бірде көгілдір. (Аспан) Бақылау. Аспанды бақылауды</p>


	<p>жерлер мен төбелердің қары ериді, себебі ол жерге күн көзі мол түседі.) Күн сәулесі мен жарық жердің қарлары тез еритіндігі туралы балаларға түсіндіру. Байқампаздықты дамыту.</p> <p>Қимылды ойын. «Жүгір-отыр-жүгір!» (дене шынықтыру) Белгі бойынша әрекет жасауды дамытуды жалғастыру. («Жүгір!» балалар алаңда жүгіреді, «Отыр!» отырады); жылдамдықты (бұйрықты тез орындау). Күнделікті белсенді қимыл әрекеттерін қалыптастыру.</p> <p>Еңбек. Терезе алдындағы бақша (суару). (еңбек дағдылары) Өз бетімен суару ережесін орындауды үйрету, топырақты қопсыту, су бұрку. Ұқыптылық пен еңбексүйгіштікке тәрбиелеу.</p> <p>Өз бетімен ойындар. (дене шынықтыру) Ойын барысында бірігіп 2-3 рөлден тұратын ойындарды құрдастарымен бірігіп ойнау. Ойын әрекетін орындау.</p>	<p>Қара және ашық түсті заттарды қолмен ұстап көру, салыстыру, шешімін жасау.</p> <p>Қимылды ойын: «Күн мен түн». (дене шынықтыру) Рөлдерде ойнағанда өзін-өзі ұстаудың мәдени дағдылары мен адамгершілік, мейірімділік, қамқорлық қасиеттерін көрсетуге ынталандыру.</p> <p>Еңбек. Серуеннің соңында балалар құмның жан-жағын жинап, құмсалғыштың шетін сыпырып, қопсытпады, жоғарылатып жинайды. (еңбек дағдылары) Ойын орнын тазалықта ұстауға тәрбиелеу.</p> <p>Өз бетімен ойындар. Ойын ережелерін сақтап, жауапты рөлдерді орындай білуге үйрету. (дене шынықтыру)</p>	<p>ол сүңгіге айналды. Сүңгінің түр-түсіне назар аудару. Көшеде жүру ережелерін пысықтау (мұз сүңгілері бар үйлердің жанында жүрме).</p> <p>Тәжірибе: мұз сүңгісін қолда ұстау, бақылау, түрін, түсін анықтау.</p> <p>Қорытынды: мұз сүңгі - бұл қатқан су, күн жылы болғанда ериді.</p> <p>Қимылды ойын. «Қоймадағы тышқандар». (дене шынықтыру) Өрмелеу тәсілдерін орындау білімін бекіту. Ойынның ережесін сақтау. Белгі бойынша ұйымдасқан түрде ойнау.</p> <p>Еңбек. Ауладағы еңбек. (еңбек дағдылары) Қоқысты балаларға жинауды үйрету және оларды белгіленген жерге апарту. Тазалыққа тәрбиелеу.</p> <p>Өз бетімен ойындар: Сүйікті</p>	<p>бағыттарын анықтап, балалардың байқағыштығын дамыту.</p> <p>Қимылды ойын: «Түрлі-түсті автокөліктер». (дене шынықтыру) Ойнау барысында бір-бірімен татулықта, бірлікте болуға тәрбиелеу.</p> <p>Еңбек. Өсімдіктерге су құю. (еңбек дағдылары) Балалар тәрбиешінің басқаруымен аулада пайдалы еңбекпен айналысады. Өз бетімен өсімдіктерді суаруды үйренеді (суару тәртібін сақтау). Өсімдіктерді ұқыпты күтуге тәрбиелеу.</p> <p>Өз бетімен ойындар. Аулада ойын ойнау. (дене шынықтыру) Ұялшақ және жасқаншақ балаларға ұжымдық іс-әрекетке араласу үшін барынша ыңғайлы жағдай</p>	<p>жалғастыру. Оның қою-көк, ашық және өте әдемі болатынына назар аударту. Тірі және өлі табиғатта болған өзгерістер арасында жай байланыстарды орнатуға үйрету (бұлт жоқ, ашық аспан, ақша бұлттар, күн шуағын шашып тұр, жылы); қарапайым түсініктерді қалыптастыру.</p> <p>Қимылды ойын. «Қоңырау». (дене шынықтыру) Балаларды қол ұстасып, шеңбер бойымен қозғалуды, әр тарапқа жүгіруді бекіту, гимнастикалық баспалдаққа, орындыққа мінуді үйрету (ойыншыны ұстап алғанда ғана қоңырау шалып үлгіру). Ойынға деген қызығушылықтары н арттыру.</p> <p>Еңбек. Тұқымды отырғызу. (еңбек дағдылары) Топырақты жәшіктерге өз беттерімен салуды</p>
--	--	---	---	--	--

			ойыншықтармен ойын. Балалардың сүйікті ойыншықтарымен көңілді ойнауын қадағалау. Ойын барысында ойыншықтарға ұқыпты болып, жанашырлықпен қарап әрекет етуге тәрбиелеу.	жасау.	үйрету, оған тұқым себу. Құралдарға ұқыпты болуға тәрбиелеу. Өз бетімен ойындар. Дәлізде ойын ойнауға, оқу іс-әрекетіне қолайлы жағдай туғызу. Ауа райына байланысты жағымды тәртіп дағдыларын қалыптастыру. (дене шынықтыру)
Серуеннен оралу 12.10 - 12.30	Балаларды киімдерін жүйелі шешінуге дағдыландыру, шкаф сөрелеріне киімдерін орналастыру, қолдарын жуу. (өзін-өзі басқару дағдылары)				
Түскі ас 12.30 - 13.00	<p>Гигиеналық дағдылар Мақсат-міндеттер. Мәдени-гигиеналық дағдыларды жетілдіру, тамақтану, жуыну кезінде қарапайым мінез-құлық дағдыларын қалыптастыру. Балаларды сыртқы келбетін бақылауға үйрету; сабынды дұрыс қолдануды, қолды, бетті, құлақты тазалап жууды, жуынғаннан кейін құрғатып сүртуді, орамалды орнына ілуді, тарақты және қол орамалды пайдалануды үйрету.</p> <p>Үстел басында мәдениетті тамақтану дағдыларын қалыптастыру: ас қасық пен шәй қасықты, шанышқыны, майлықты дұрыс қолдану; нанды үгітпеу, тамақты ауызды жауып, шайнау, ауызды толтырып сөйлемей.</p> <p><i>Көркем сөз</i> Қасықтарымыз біздің, Таңқалдырар барлығын! Қасықтарым сиқырлы, Тауысады тағамды. Міне тағам, міне ас, Қасық түк те қалдырмас! <i>Салт-дәстүр. Наурыз көже</i> Ұлыстың ұлы күні әр үйде пісірілетін жеті дәмнентұратын қасиетті әрі дәстүрлі көже. Бұл көжеден барлық адам ауыз тиюге тиіс және оны әр үй дайындайды.</p> <p>(мәдени-гигиеналық дағдылар, көркем сөз)</p>				
Күндізгі ұйқы 13.00 - 15.10	«Алма» ертегісін оқып беріп, балаларды ұйықтату. (көркем әдебиет)				
Бірге-бірте тұрғызу,	Жалпақтабандықтың алдын алу мақсатында денсаулық жолдарымен жүру; Алған білімдерін бекітіп, мәдени-гигиеналық дағд				

<p>сауықтыру шаралары 15.10 - 15.30</p>	<p>ыларын орындау. Массажды алашалардан өту. Аяқ бұлшықеттеріне арналған жаттығу жасау. (дене шынықтыру, мәдени-гигиеналық дағдылар)</p>				
<p>Бесін ас 15.30 - 16.00</p>	<p>Таза және ұқыпты тамақтану. Тамақтану мәдениетін қалыптастыру. Асты тауысып жеуге үйрету. (мәдени-гигиеналық дағдылар)</p>				
<p>Балалардың дербес әрекеті(баяу қимылды ойындар, үстел үсті ойындары, бейнелеу әрекеті, кітаптар қарау және тағы басқа әрекеттер) Балалармен жеке жұмыс 16.00 - 17.15</p>	<p>Математика негіздерінен ойын-жаттығу "Көктемгі ғажайыптар. Геометриялық денелер мен геометриялық пішіндер". Мақсат-міндеттер: балаларды геометриялық денелермен таныстыру; геометриялық денелер және геометриялық пішіндерге ортақ ұқсастық, айырмашылық туралы негізгі ұғымдар беру.</p>	<p>Сөйлеуді дамытудан ойын-жаттығу "Тілдің дыбыстық мәдениеті: [-у] дыбысы. "Тырналар жыры" әңгімесін оқу." Мақсат-міндеттер: балаларды дауыссыз [У] дыбысымен таныстыру; аналар мерекесі жөнінде мағлұматтарды тиянақтау; жыл құстары, тырналардың тіршілігі жөнінде білім беру; "туған жер", "мекендеу орны" ұғымының адам мен аң-құстарға тән құбылыс екенін түсіндіру.</p>	<p>Құрастырудан ойын-жаттығу "Дос болайық, көбелек" Мақсат-міндеттер: балаларды үлгі бойынша есептеу таяқшаларынан көбелектерді құрастыруға үйрету.</p>	<p>Сурет салудан ойын-жаттығу "Құмыраға салынған гүлдер". Мақсат-міндеттер: балалардың вазадағы гүлдер композициясын салу техникасына үйрету; гүлдердің бастарын қылқалам алқылы жақпалап салу, вазаны жарты шеңбер тәрізді етіп, қағаз бетінде бейнелердің үйлесімдігін сақтауға талпындырту.</p>	<p>Мүсіндеуден ойын-жаттығу "Аққуды мүсіндейміз". Мақсат-міндеттер: балаларды ермексаздан кесек үзіп, домалату, есу арқылы аққуды мүсіндеуге үйрету.</p>
	<p>Жаңылтпаштар жаттау. Үміт түбіт түтті, Түбітті түтіп бітті. Оюға ою өрнектеп, Үйрет өстіп қолды ептеп. Қулық таудан, Қулық бие көрдім. Қуанғаным — құлындапты. Қулық таудың қойнауындағы Қорқауларға ұрынбапты.</p>	<p>Түрлі-түсті моншақтарды тізбектеу. Мақсат-міндеттер: ойындар арқылы балалардың білім және біліктерін қалыптастыру. Моншақтарды сыртқы белгілеріне қарай ажыратуға үйрету. Ойындар арқылы баланың қызығушылығын туғызу және моншақтардың түсін, көлемін, пішінін тану арқылы ақыл-ой</p>	<p>Мақал-мәтелдер жаттау. Ананың сүті – бал, Баланың тілі – бал. Әдепті бала – арлы бала, Әдепсіз бала – сорлы бала. Әдептілік белгісі – иіліп сәлем бергені. Бала –көңілдің гүлі, көздің нұры.</p>	<p>"Құстар келді" тақпағын жаттау. Биікке, биікке Қар су болып жөнелді, Қалды дала жалаңаш. Күн нұрына кенелді, Бүршік атып бар ағаш. Келіп көктем құстары Бау-бақшада ән</p>	<p>"Сюжетті суреттер қарастыру. Мақсат-міндеттер. "Қазақ халқы" тақырыбында сюжетті суреттер қарастыру. (сөйлеуді дамыту, қазақ тілі)</p>

	(сөйлеуді дамыту және көркем әдебиет)	белсенділігін арттыру. Қол мен саусақ ұштарының қимылдарын дамыту. Әдіс-тәсілі: Түсіндіру, көрсету, ойын, саусақ жаттығулары, салыстыру. Қажетті құралдар: үш түрлі-қызыл, көк, ақ түсті моншақтар, үш түрлі түсте боялған үш түрлі макарон өнімдері, жіптер, қапшықтар, сандықша, қуыршақ. Барысы: балалар жартылай шеңберге отырады. (танымдық дағдылар)	Әкені көріп ұл өсер, Ананы көріп қыз өсер. (сөйлеуді дамыту және көркем әдебиет)	салды. Оларды жас достары Ұя жасап қарсы алды. (сөйлеуді дамыту және көркем әдебиет)	
Серуенге дайындық Серуен 17.15 - 17.40	<p>Мақсат-міндеттері:</p> <ul style="list-style-type: none"> - киімді дұрыс бүктеп салуға, ілуге, аяқ-киімді түзу қоюға машықтандыру; - өз бетінше жылдам және дұрыс ретпен киіне (шешіне) білуді дағдыландыру; - шкафқа ілінген, қойылған бас киім, киім, аяқ-киім сияқты заттарды өз орындарын біліп, тәртіпті сақтауды ұстануға тәрбиелеу; - ауа райына сай киінгенін қадағалай білуге, киімді, аяқ-киімді таза ұстауға баулу; - көмек көрсете білуге, алғыс айтуға тәрбиелеу. <p>(дербес әрекет)</p> <p>Түскі серуендегі бақылауды жалғастыру. (қоршаған ортамен танысу, сөйлеуді дамыту, көркем әдебиет)</p>				
Серуеннен оралу 17.15 - 17.40	Балаларды киімдерін жүйелі шешінуге дағдыландыру, шкаф сөрелеріне киімдерін орналастыру, қолдарын жуу. (мәдени-гигиеналық дағдылар)				
Балалардың үйге қайтуы (ата-аналарға кеңес) 17.50 - 18.30	«Отбасылық салт-дәстүр» атты тақырыпта әңгімелесу.	«Айына бір рет отбасы күнін өткізу».	«Қайрымдылық пен қуаныш сыйлайтын күн» әңгімелесу.	«Баланың демалысын дұрыс ұйымдастыру».	«Абайла! Төбедегі мұз».

ТӘРБИЕЛЕУ-БІЛІМ БЕРУ ПРОЦЕСІНІҢ ЦИКЛОГРАММАСЫ

<p>Білім беру ұйымы (балабақша/</p>	<p align="center">«Бағлан» бөбекжайы МКҚК </p>				
<p>Топ</p>	<p align="center">Ересек топ</p>				
<p>Тобы</p>	<p align="center">«Балдәурен»</p>				
<p>Балалардың жасы</p>	<p align="center">4 жасар балалар</p>				
<p>Педагогтің аты-жөні</p>	<p align="center">Усенбаева Улбала, Балкыбекова Гульжазира</p>				
<p>Жоспардың құрылу кезеңі</p>	<p align="center">06.03-10.03.2023ж.</p>				
<p>Апта күндері</p>	<p align="center"><i>Дүйсенбі</i></p>	<p align="center"><i>Сейсенбі</i></p>	<p align="center"><i>Сәрсенбі</i></p>	<p align="center"><i>Бейсенбі</i></p>	<p align="center"><i>Жұма</i></p>
<p></p>	<p align="center">06.03</p>	<p align="center">07.03</p>	<p></p>	<p align="center">09.03</p>	<p align="center">10.03</p>
<p>Күн тәртібі</p>	<p></p>				
<p>Балаларды қабылдау Ата-аналармен әңгімелесу, кеңес беру Балалардың дербес әрекеті (баяу қимылды ойындар, үстел үсті ойындары, бейнелеу әрекеті, кітаптар қарау және тағы басқа әрекеттер) Таңертеңгі жаттығу 08.00-08.40</p>	<p>Таңғы сүзгі: балалардың терісін, дене қызуын, сыртқы келбетін тексеру. Балаларды жақсы көңіл күймен қарсы алу және оларға қолайлы жағдай жасау. Баланың көңіл күйін, оның жеке пікірін, қызығушылығын анықтау. (сөйлеуді дамыту)</p>				
	<p>Жоба "Әсем гүлдер".</p>				
	<p>"Кір сүлгілерді ауыстыру". Мақсат-міндеттер: еңбекке деген тұрақты қызығушылықты сақтау, тапсырманы мұқият орындауға ұмтылу. Сүлгіні жеке ұяшыққа іліп қоюды үйрету. (еңбек дағдылары)</p>	<p>"Жабық өсімдіктерді бүріккіш пистолеттен сумен бүрку". Мақсат-міндеттер: жаңа еңбек дағдыларын үйрету; жапырақтарға ылғалдың қажетігі туралы түсінігін бекіту; өсімдіктерге ұқыпты қарауды тәрбиелеу. Оларды суару қажеттілігін өз бетінше анықтауға үйрету (топырақтың түсі мен күйіне, өсімдіктің пайда болуына байланысты), суару техникасын еске түсіру. (еңбек дағдылары)</p>	<p></p>	<p>"Бөлме өсімдіктерін суғару". Мақсат-міндеттер: балалардың өсімдіктердің жарық пен ылғалға деген қажеттіліктері туралы білімдерін кеңейту, ылғалды сүйетін және құрғақшылыққа төзімді, фотофильді, көлеңкеге төзімді өсімдіктерді жапырақтардан қалай тануға болатындығын үйрету. Су және өсімдіктермен жұмыс кезінде дәлдікті, өз іс-әрекеттеріне сенімділікті, еңбек дағдыларын дамыту.</p>	<p>"Өз төсегімізді жинауды үйренеміз". Мақсат-міндеттер: балалардың өз төсегіне күтім жасау бойынша біліктері мен дағдыларын қалыптастыру; ұқыптылыққа, басқа біреуге көмектесуге ұмтылуға тәрбиелеу; еңбекке ұқыпты қарауға тәрбиелеу; өзіне-өзі қызмет көрсету бойынша дербестігі мен дағдыларын дамыту. (еңбек дағдылары)</p>

				Қоршаған табиғатқа ұқыпты қарауды, оған қамқорлық жасауды тәрбиелеу. (еңбек дағдылары)	
Көркем әдебиеттен ойын-жаттығу "Таза бұлақ". Мақсат-міндеттер: балаларды "Таза бұлақ" әңгімесінің мазмұнымен таныстыра отырып, мәтін бойынша кейіпкерлер сөзін зейін қойып, мұқият тыңдауға үйрету.	Қоршаған ортамен танысудан ойын-жаттығу "Судың қасиеті". Мақсат-міндеттер: балалардың су туралы түсініктерін қалыптастыра отырып, тәжірибе арқылы судың қасиеттерімен таныстыру; суға арналған көркем сөздер арқылы сөздік қорын молайту.			"Қонақтарды қарсы алу" сюжетті-рөлдік ойыны. Мақсат-міндеттер: қонақтарды қарсы алу туралы білімдерін жетілдіру. Балалардың рөл таңдаудағы талпыныстарын құптау, ойын ортасын жетіспейтін заттармен, ойыншықтармен толықтыру. (сөйлеуді дамыту, қоршаған ортамен танысу)	Қоршаған ортамен танысудан ойын-жаттығу "Таза су". Мақсат-міндеттер: балалардың судың қасиеттері туралы түсініктерін кеңейте отырып, судың көктемдегі пайда болатын ерекшеліктерімен және өзгерістерімен таныстыру; көктемгі табиғаттың белгілері мен сұлулығын ажыратып, атай білуге үйрету.
Жалпы дамыту жаттығулары (құрсаумен)					
1. Бастапқы қалып: құрсаудың ішінде денені тік, аяқты алшақ, қолды төменде ұстау. 1 - құрсаудың ішінде отыру; 2 - құрсауды екі жанынан ұстап, бел деңгейіне әкелу; 3 - құрсаудың ішіне отырып, оны жерге қою; 4 - бастапқы қалыпқа келу. Жаттығу 6-7 рет қайталанады.					
2. Бастапқы қалып: дене тік, аяқ алшақ, құрсауды тігінен артына ұстау. 1 - 2 - денені оңға бұру; 3 - 4 - бастапқы қалыпқа келу. Осы жаттығуды сол жаққа қайталау. Жаттығу 6 рет қайталанады.					
3. Бастапқы қалып: дене тік, аяқ бірге, құрсауды жоғары жағынан екі қолымен ұстап, тігінен жерге қою. 1 - 2 - құрсауға сүйене тұрып, оң аяғын артқа ұстау; 3 - 4 - бастапқы қалыпқа келу. Жаттығуды сол жақ аяғына қайталау. Жаттығу 6 рет қайталанады.					
4. Бастапқы қалып: дене тік, аяқ алшақ, бүгілген қолымен құрсауды алдына ұстау. 1 - 2 - отыру, құрсауды алдына шығару; 3 - 4 - бастапқы қалып. Жаттығуды сол жақ аяғына қайталау. Жаттығу 6 рет қайталанады.					
5. Бастапқы қалып: жерге арқасымен жатып, құрсауды түзу ұстап, басынан асыра қою. 1 - оң тізесін бүгіп, құрсаудың шетіне тигізу; 2 - бастапқы қалыпқа келу. Осы жаттығуды сол аяғына қайталау. Жаттығу 6 рет қайталанады.					
6. Бастапқы қалып: құрсаудың ішінде тұрып, қолын беліне қою.					

	<p>Педагогтің 20-ға дейін санауы бойынша құрсаудан шығып секіру, қайтадан құрсауға секіру. Жаттығуды 3-4 рет қайталау. 7. Бастапқы қалып: дене тік, аяқ алшақ, құрсау төменде (құрсаудың шетінен екі қолымен ұстау). 1 - құрсауды алға қою, оң аяғын ұшына артқа қою; 2 - бастапқы қалып. Жаттығу сол жағына қайталанады. Жаттығу 6 рет қайталанады. (дене шынықтыру)</p>				
<p>Таңғы ас 08.40 - 09.20</p>	<p>Гигиеналық дағдылар Мақсат-міндеттер. Мәдени-гигиеналық дағдыларды жетілдіру, тамақтану, жуыну кезінде қарапайым мінез-құлық дағдыларын қалыптастыру. Балаларды сыртқы келбетін бақылауға үйрету; сабынды дұрыс қолдануды, қолды, бетті, құлақты тазалап жууды, жуынғаннан кейін құрғатып сүртуді, орамалды орнына іруді, тарақты және қол орамалды пайдалануды үйрету. Үстел басында мәдениетті тамақтану дағдыларын қалыптастыру: ас қасық пен шәй қасықты, шанышқыны, майлықты дұрыс қолдану; нанды үгітпеу, тамақты ауызды жауып, шайнау, ауызды толтырып сөйлемей. <i>Көркем сөз</i> Нан қосып же тоясың, Тәбетің де оянсын. Тойып алған балақай, Асыр салып ойнасын. (мәдени-гигиеналық дағдылар, көркем сөз)</p>				
<p>Ұйымдастырылған іс-әрекетке дайындық 09.20 - 09.30</p>	<p>"Жылғалардан су ақты" тақырыбында әңгімелесу. (сөйлеуді дамыту)</p>	<p>"Көктем" туралы тақпақтар, әндер жаттау. (сөйлеуді дамыту және көркем әдебиет, музыка)</p>		<p>Табиғи апаттар, қауіпсіздік ережелері жайлы әңгімелесу. (сөйлеуді дамыту және көркем әдебиет, қоршаған ортамен танысу)</p>	<p>Көктем мезгілінің тақырыптарына байланысты дидактикалық ойындар ойнау. (сөйлеуді дамыту және көркем әдебиет)</p>
<p>Білім беру ұйымының кестесі бойынша ұйымдастырылған іс-әрекет 09.30 - 10.30</p>	<p>Дене шынықтыру "Қапшаларды нысанаға лақтыру". Мақсат-міндеттер: педагогтің белгі беруі бойынша шеңбердегі бағытты өзгертіп, кубиктердің арасымен шашырап жүру және жүгіруге үйрету.</p>	<p>Қазақ тілі "Ертегі оқу "Торғай мен тышқан". Алдымен, кейін." Балаларға «Торғай мен тышқан» ертегісін таныстыру; қазақ тіліндегі сөздердің алуан түрлілігі туралы білімдерін дамыту, маусымдық өзгерістер, табиғат арасындағы байланыс туралы түсініктерін дамыту.</p>		<p>Музыка "Нұрлы көктем". Мақсат-міндеттер: балалардың әнді орындау кезінде оның сипатын ажырата білу қабілетін қалыптастыру; әнді топпен орындау дағдыларына жаттықтыру; музыка әуенімен бірге би қимылдарын және адым жаттығуларын үйлесімді</p>	<p>Дене шынықтыру "Қақпашы бола аламыз ба?" Мақсат-міндеттер: балаларды сапта бір-бірден бытырап жүру; затты жанау арқылы орнынан жоғары секіру; тепе-теңдікті сақтап тақтаймен жүруге үйрету.</p>

		<p>Балаларды қазақ тіліндегі «Торғай мен тышқан» ертегісін тыңдауды, мазмұнын еске сақтауды үйрету; мәтін мазмұны бойынша сұрақтарды түсініп, жауап беруді меңгерту; құбылыстар тізбегін түсініп, «алдымен», «кейін» ұғымына сәйкес орналастыру біліктіліктерін дамыту; логикалық ойлауын, есту зейінін, еске сақтауын, сөйлеу тілдерін, қиялдарын дамыту. Байқампаздыққа, әдептілікке, жаңашырлыққа, ертегілерге деген сүйспеншілікке тәрбиелеу.</p> <p>Музыка "Әніміз сыйлық болсын". Мақсат-міндеттер: балаларды ана туралы әннің сипатын ажырата білу және дыбысты есту қабілетін қалыптастыру; төмен және жоғары дыбыстарды ажырата білу қабілетін жетілдіру.</p>		орындауға дағдыландыру.	
Серуенге дайындық Серуен 10.30 - 12.10	Балаларды өз киімдерін тануға, атауға, өз шкафын таңбалауыш арқылы табуға үйрету.				
	Ауа райын бақылау. (қоршаған ортамен танысу, сөйлеуді дамыту,	Аулада тазартушының еңбегін бақылау. (қоршаған ортамен танысу, сөйлеуді		Ағаштарды бақылау (қайың, үйеңкі, терек). (қоршаған ортамен танысу сөйлеуді	Тамшыны бақылау. (қоршаған ортамен танысу сөйлеуді дамыту, көркем

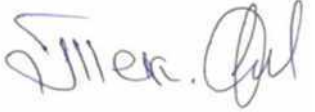
	<p>көркем әдебиет) Жұмбақ. Тырсылдап түседі, Жер бетіне жетеді, Жер бетіне жеткен соң, Ғайып болып кетеді. (Бұршақты жаңбыр) Тақпақ. «Жаз келеді». Үйін тіккен жасылдан, Үсті-басы асыл дән. Жаз келеді жайраңдап, Жарық жүзі-сайран бақ Бақылау. Ауа райының құбылмалы сәттерін бақылауға, салыстыруға үйрету (күн шықты – ыстық болды, жаңбырдан кейін шөптер көтеріліп өсіп қалды, ашық аспан, жылы жел) бір бағыт бойынша бақылап отыру. Қимылды ойын: «Құлыншақтар». (дене шынықтыру) Қимыл түрлерін өзгертіп отыратын ойынға қызығушылықтары н арттыру. Еңбек. Жеке және</p>	<p>дамыту, көркем әдебиет) Тақпақ. Еңбек сүйсең, жасыңнан, Бақыттысың, жас ұлан – Дейді атам ылғи да, Сипап менің басымнан. Бақылау. Аула тазартушының еңбегін бақылау. Еңбек іс- әрекеттерін көру (қар күреу, белгілі бір жерге лақтыру, жолдарды сыпыру). Үлкендердің еңбегін бағалауға тәрбиелеу, көмектесуге ынталандыру. Қимылды ойын: «Жүгір, отыр, жүгір». (дене шынықтыру) Балаларды белгі бойынша үйрету, «отыр», «жүгір» ойын шартын сақтау. Балалардың кеңістікте бағыт-бағдарын тездетуге үйрету. Еңбек: Аулада үлкендерге көмек беру. Еңбектің маңыздылығын білу. Ойын барысында мадақтау, шапшаңдығын дамыту. Татулық қарым- қатынасқа тәрбиелеу. (еңбек дағдылары) Өз бетімен ойындар. Бірлескен іс-әрекет барысында ереже мен тәртіп нормаларын белсенді қолдана білуге ынталандыру. (дене шынықтыру)</p>		<p>дамыту, көркем әдебиет) Жұмбақ. Ақ көйлекті, көк желек, Орманда орны бір бөлек. Әннің аты деседі, Сызды жерде өседі. (Қайың) Бақылау. Ауладағы ағаштарды қарап шығу. Барлық ағаштардың бұтақтарында бүршік бар және олар әр түрлі екендігіне назар аудру. Ағаштың бұтағы мен діндерін салыстыру. Ағашты қастерлеуге, күте білуге тәрбиелеу. Қимылды ойын. «Кім бірінші жүгіріп келеді». (дене шынықтыру) Балаларды тез және белгі бойынша жүгіруге үйрету. Кедергі жасамай өзінің орнына қайтып келіп тұру, есте сақтау қабілетін дамыту. Еңбек. «Ағаштың жан- жағын қопсыту». (еңбек дағдылары) Берілген жеке тапсырмаларды орындауға үйрету. Тәрбиешіге көмек беруге ынталандыру. Өз бетімен ойындар. (дене шынықтыру) Ойын барысында</p>	<p>әдебиет) Жұмбақ. Мұрны жоқ шымшық, Мұз тесер. (Тамшы) Бақылау. Көктем құбылыстары. Тамшыға назар аударып бақылау. Балалардың сөздік қорларын байыту. Көктемге байланысты айтылатынын «күн қыздырады», «төбеде қар ериді» деген түсініктермен таныстыру. Қимылды ойын: «Кім жоғары секіреді». (дене шынықтыру) Бір орында секіру, қимыл-қозғалыстың шапшаңдығын арттыру. Жолдастық сезімдерін арттыру. Еңбек. Табиғат бұрышындағы жұмыс. (еңбек дағдылары) Аквариумдағы балықтарды тамақтандыру. Балықтарды тамақтандыруға үйрету. Еңбекке деген сүйіспеншілігін дамыту. Өз бетімен ойындар: «Көпіршік сабын буларды үрлеу». (дене шынықтыру)</p>
--	---	--	--	--	---

	<p>ұжымдық тапсырмаларды орындауға үйрету. (еңбек дағдылары)</p> <p>Өз бетімен ойындар.</p> <p>Балаларды арақашықтықты сақтай отырып, допты көздеген жерге лақтырып тигізуге жаттықтыру. (дене шынықтыру)</p>			<p>балалардың бір-бірімен қарым-қатынас жасауын қадағалау, олардың іс-әрекеті мен қылықтарын білдіру, өз ойын іске асырту.</p>	<p>Балалар арасында қалыпты қарым-қатынасты орнату, көпіршіктермен ойнау. Достарының пікірімен санасуға тәрбиелеу.</p>
<p>Серуеннен оралу 12.10 - 12.30</p>	<p>Өзіне-өзі қызмет көрсету дағдыларын: өз бетінше киіну мен шешінуді, тісін тазалауды жетілдіру. Киімдерді жинау, ілу, ересектің көмегімен оларды тазалау, құрғату. Бейнелеу әрекетінен соң құтыларды, қылқаламдарды жуу, үстелді сүрту.</p>				
<p>Түскі ас 12.30 - 13.00</p>	<p>Гигиеналық дағдылар</p> <p>Мақсат-міндеттер. Мәдени-гигиеналық дағдыларды жетілдіру, тамақтану, жуыну кезінде қарапайым мінез-құлық дағдыларын қалыптастыру. Балаларды сыртқы келбетін бақылауға үйрету; сабынды дұрыс қолдануды, қолды, бетті, құлақты тазалап жууды, жуынғаннан кейін құрғатып сүртуді, орамалды орнына ілуді, тарақты және қол орамалды пайдалануды үйрету.</p> <p>Үстел басында мәдениетті тамақтану дағдыларын қалыптастыру: ас қасық пен шәй қасықты, шанышқыны, майлықты дұрыс қолдану; нанды үгітпеу, тамақты ауызды жауып, шайнау, ауызды толтырып сөйлемейу.</p> <p><i>Көркем сөз</i></p> <p>Нан қосып же тоясың, Тәбетің де оянсын. Тойып алған балақай, Асыр салып ойнасын.</p> <p>(мәдени-гигиеналық дағдылар, көркем сөз)</p>				
<p>Күндізгі ұйқы 13.00 - 15.10</p>	<p>«Батпан құйрық» ертегісін оқып беріп, балаларды ұйықтату. (көркем әдебиет)</p>				
<p>Бірте-бірте тұрғызу, сауықтыру шаралары 15.10 - 15.30</p>	<p>Жалпақтабандықтың алдын алу мақсатында денсаулық жолдарымен жүру.</p> <p>Алған білімдерін бекітіп, мәдени-гигиеналық дағдыларын орындау.</p> <p>"Сылдыр, сылдыр, сылдыр су" ойын жаттығулары.</p> <p>(мәдени-гигиеналық дағдылар, дене шынықтыру)</p>				
<p>Бесін ас 15.30 - 16.00</p>	<p>Таза және ұқыпты тамақтану. Тамақтану мәдениетін қалыптастыру. Асты тауысып жеуге үйрету. (мәдени-гигиеналық дағдылар)</p>				
<p>Балалардың</p>	<p>Сурет салудан</p>	<p>Сөйлеуді дамытудан</p>		<p>Математика</p>	<p>Жапсырудан ойын-</p>

<p>дербес әрекеті (баяу қимылды ойындар, үстел үсті ойындары, бейнелеу әрекеті, кітаптар қарау және тағы басқа әрекеттер) Балалармен жеке жұмыс 16.00 - 17.15</p>	<p>ойын-жаттығу "Торғай ұшып келеді". Мақсат-міндеттер: балаларды ұшып жүрген құстардың бейнелерін салу техникасына үйрету; доғалы сызықтың бойына құстың басын, денесін, құйрығын салып, қанаттар мен тұмсығы деталдерімен толықтыру білігін арттыру.</p> <p>Сюжетті-рөлдік ойын "Аналар мен қыздар". Мақсат-міндеттер: балалардың отбасы туралы, отбасы мүшелерінің міндеттер жайлы түсініктерін бекіту. Ойынға қызығушылықтары н дамыту. Балаларды рөлдерге бөлініп, бөлінген рөлге сәйкес әрекет етуді, сюжетті дамытуды үйретуді жалғастыру. Ойын барысында өзара әрекеттесуге және ойыншылар арасындағы қарым-</p>	<p>ойын-жаттығу "Көктем туралы тақпақты жаттау". Мақсат-міндеттер: балалардың "тақпақ" ұғымын қалыптастыруды жалғастыру, көктем туралы көркем сөз үлгісімен таныстыру; көктемді сипаттайтын көркемдеуіш сөздердің мағынасын түсіндіру.</p> <p>Сюжетті-рөлдік ойын "Тазабекте қонақта" Мақсат-міндеттер: балалардың гигиеналық дағдыларын қалыптастыру, тазалық құралдарын қолдану тәсілдері жайлы білімдерін кеңейту; гигиеналық шараларды күнделікті орындауды үйрету; тазалыққа, өз денсаулықтарын күтуге тәрбиелеу. Барысы. Ойын басында тәрбиеші балаларға топқа Тазабектен сыйлық келгенін хабарлайды. Ары қарай балалар ішіндегі заттармен танысады, әр заттың маңызын анықтайды. Тәрбиеші келген тазалық құралдарын қолданып, қуыршақты олармен пайдалануды үйретуді ұсынады. Балаларға</p>		<p>негіздерінен ойын-жаттығу "Тамшыларды қалай санаймыз?" Мақсат-міндеттер: балаларда дыбыстарды естіп алып, жиынын белгілі санмен немесе эквивалентімен сәйкестеу туралы ұғымдар қалыптастыру.</p> <p>Сюжетті-рөлдік ойын "Театр". Мақсат-міндеттер: балаларды өзіне жүктелген рөлге сәйкес әрекет етуге үйрету. Балалар арасындағы достық қарым-қатынас қалыптастыру. Мәдени ошақтар олардың әлеуметтік маңызы жайлы ұғымдарын бекіту. Балалардың театр, театр труппасы, театр қызметкерлері жайлы білімдерін бекіту. Театр жұмысының ұжымдық мінезін көрсету, сөйлеу мәнерін дамыту. Құрал-жабдықтар: ширма; әртүрлі театр түрлері; афишалар; билеттер; бағдарлама; костюм элементтері. Барысы. Балаларға театр таңдау ұсынылады; билеттер, афишалар</p>	<p>жаттығу "Көктем белгісі - бәйшешек". Мақсат-міндеттер: балаларды мақта табақшаларын екіге бүктеп, шыққан жарты шеңбердің үстіңгі жағынан ортасына қарай қайшымен сопағынан кию арқылы бәйшешек гүлінің басын дайын жазық қағаз бетінде орналасқан сабақтардың үстіне жапсыруға үйрету.</p> <p>Сюжетті-рөлдік ойын "Пиццерия". Мақсат-міндеттер: өз бетінше рөлдерді бөлу және рөлге сәйкес әрекет етуге үйрету. Балалардың достық қарым-қатынас дағдыларын қалыптастыру. Балаларды ойын барысында қоршаған өмір жайлы білімдерін кеңінен қолдануға жетелеу. Керекті-құралдар: алжапқыштар, ыдыс-аяқ жиынтығы; подносы; ас мәзірі; скатерти; орамалдар; майлықтар; азық-түлік</p>
---	--	--	--	---	---

	<p>қатынасты орнатуға ықпал ету. Отбасы мүшелеріне деген сүйіспеншілік пен құрметке, еңбексүйгіштікке тәрбиелеу. (қоршаған ортамен танысу, сөйлеуді дамыту)</p>	<p>балабақшадағы таңғы жиынды немесе түскі ұйқы алдындағы гигиеналық шараларды көрсетуді ұсынуға болады. (қоршаған ортамен танысу, сөйлеуді дамыту)</p>		<p>дайындау; көрермендердің театрға келуі; әртістердің спектакльге дайындығы; театр қызметкерлерінің сахнаны қойылымға дайындау; антракті бар спектакль. (қоршаған ортамен танысу, сөйлеуді дамыту)</p>	<p>жиынтықтары; пиццерия. Ойын барысында балалар өз дербестіктерін көрсетеді, үстелді таңдау; ас мәзірімен танысу; тапсырысты қабылдау; тапсырысты дайындау; ас ішу; тапсырысты төлеу; үстел үстін жинау, ыдыстарды жуу. Тәрбиеші диалог кезінде, әдеп ережелерінің сақталуын реттеуі мүмкін. (қоршаған ортамен танысу, сөйлеуді дамыту)</p>
	<p>"Көркем әдебиет шығармаларын оқу. Мақсат-міндеттер: балаларда мәтіннің сөздері мен дыбыстық тіркестерін қайталауға деген ұмтылыстарын қалыптастыру. Балаларда көркем әдебиетке қызығушылықтары н ояту. (көркем әдебиет)</p>	<p>Саусақ жаттығулары Көтеріліп шаңырақ, (шеңбер құрады) Уықтары шаншылар. (қолдарын жоғары созады) Кергелер керіліп, (қолдарын жандарына созып, үлкен шеңбер жасайды) Өрімдей боп өрілер. Бәріміз жүрсек айналып (шеңбер бойымен айналады) Киіз үй боп көрінер. (сөйлеуді дамыту)</p>		<p>Дидактикалық ойын. "Ғажайып нүктелер". «Ғажайып нүктелер» арқылы гүлдің суретін салады. Нүктелерді қосып, гүлдің суретін шығарады. (сурет салу)</p>	<p>«Мозаика». Мақсат-міндеттер. Балаларға әртүрлі заттар, геометриялық пішіндер құрастыруды үйрету, түстерімен таныстыру, балалардың ой-қиялын дамыту, еңбексүйгіштікке тәрбиелеу. Ойын атрибуттары: мозаика ойыншықтары. Ойынның барысы. Тәрбиеші мозаика бейнеленген</p>

					көрнекіліктерді (ойыншықты) көрсетіп, оның атауын дауыстап атайдызаттар құрастыруға болатынын айтады. Балаларға өрнектердің түсіне үйлесімділігіне көңіл бөліп, заттардың пішініне сәйкес орналастыра білуге бағыт беріледі. (математика негіздері)
Серуенге дайындық Серуен 17.15 - 17.40	<p>Мақсат-міндеттер:</p> <ul style="list-style-type: none"> - киімді дұрыс бүктеп салуға, ілуге, аяқ-киімді түзу қоюға машықтандыру; - өз бетінше жылдам және дұрыс ретпен киіне (шешіне) білуді дағдыландыру; - шкафқа ілінген, қойылған бас киім, киім, аяқ-киім сияқты заттарды өз орындарын біліп, тәртіпті сақтауды ұстануға тәрбиелеу; - ауа райына сай киінгенін қадағалай білуге, киімді, аяқ-киімді таза ұстауға баулу; - көмек көрсете білуге, алғыс айтуға тәрбиелеу. <p>(дербес әрекет)</p> <p>Түскі серуендегі бақылауды жалғастыру. (қоршаған ортамен танысу, сөйлеуді дамыту, көркем әдебиет)</p>				
Серуеннен оралу 17.40 - 17.50	Өзіне-өзі қызмет көрсетуге деген ұмтылысын қолдау: белгілі реттілікпен киінуге және шешінуге, тісті тазалауға, ұқыптылыққа, киіміндегі олқылықтарды байқауға, оларды ересектің көмегімен немесе өз бетінше реттеуге, ас ішу құралдарын орнымен қолдануға баулу.				
Балалардың үйге қайтуы (ата-аналарға кеңес) 17.50 - 18.30	Ата-аналарға арналған 6 кеңес.	Жоба "Әсем гүлдер".		Психолог кеңесі. "Бала тілін қалай дамытамыз?"	Ата-аналарға тапсырма беру, жақсы демалуға тілек білдіру.

Білім беру ұйымы (балабақша/	 «Бағлан» бөбекжайы МКҚК				
Топ	Ересек топ				
Тобы	«Балдәурен»				
Балалардың жасы	4 жасар балалар				
Педагогтің аты-жөні	Усенбаева Улбала, Балкыбекова Гульжазира				
Жоспардың құрылу кезеңі (апта күндерін, айды, жылды көрсету)	13.03-17.03.2023ж.				
Апта күндері	<i>Дүйсенбі</i>	<i>Сейсенбі</i>	<i>Сәрсенбі</i>	<i>Бейсенбі</i>	<i>Жұма</i>
	13.03	14.03	15.03	16.03	17.03
Күн тәртібі					
Балаларды қабылдау Ата-аналармен әңгімелесу, кеңес беру Балалардың дербес әрекеті (баяу қимылды ойындар, үстел үсті ойындары, бейнелеу әрекеті, кітаптар қарау және тағы басқа әрекеттер) Таңертеңгі жаттығу 08.00 - 08.40	Таңғы сүзгі: балалардың терісін, дене қызуын, сыртқы келбетін тексеру. Балаларды жақсы көңіл күймен қарсы алу және оларға қолайлы жағдай жасау. Баланың көңіл күйін, оның жеке пікірін, қызығушылығын анықтау. (сөйлеуді дамыту)				
	Психолог кеңесі: «Бала тілін дамыту».				
	"Кір сүлгілерді ауыстыру". Мақсат-міндеттер: еңбекке деген тұрақты қызығушылықты сақтау, тапсырманы мұқият орындауға ұмтылу. Сүлгіні жеке ұяшыққа іліп қоюды үйрету. (еңбек дағдылары)	"Жабық өсімдіктерді бүріккіш пистолеттен сумен бүрку". Мақсат-міндеттер: жаңа еңбек дағдыларын үйрету; жапырақтарға ылғалдың қажетігі туралы түсінігін бекіту; өсімдіктерге ұқыпты қарауды тәрбиелеу. Оларды суару қажеттілігін өз бетінше анықтауға үйрету (топырақтың түсі мен күйіне, өсімдіктің пайда болуына байланысты), суару техникасын еске түсіру.	"Ойыншықтардағы тәртіп". Мақсат-міндеттер: жұмыс басталар алдында балаларға жұмыс алжапқышын киюді үйрету; ойыншықтарды тәртіпте ұстау: жуу, кептіру, сұрту және орнына қою. Еңбекқорлықты, тәртіпсіздікті көре білуді дамыту; сумен жұмыс	"Бөлме өсімдіктерін суғару". Мақсат-міндеттер: балалардың өсімдіктердің жарық пен ылғалға деген қажеттіліктері туралы білімдерін кеңейту, ылғалды сүйетін және құрғақшылыққа төзімді, фотофильді, көлеңкеге төзімді өсімдіктерді	"Өз төсегімізді жинауды үйренеміз". Мақсат-міндеттер: балалардың өз төсегіне күтім жасау бойынша біліктері мен дағдыларын қалыптастыру; ұқыптылыққа, басқа біреуге көмектесуге ұмтылуға тәрбиелеу; еңбекке ұқыпты қарауға тәрбиелеу; өзіне-өзі

		(еңбек дағдылары)	кезінде ұқыптылықты дамыту. Өз еңбегі мен басқа адамдардың еңбегін құрметтеуге тәрбиелеу. (еңбек дағдылары)	жапырақтардан қалай тануға болатындығын үйрету. Су және өсімдіктермен жұмыс кезінде дәлдікті, өз іс-әрекеттеріне сенімділікті, еңбек дағдыларын дамыту. Қоршаған табиғатқа ұқыпты қарауды, оған қамқорлық жасауды тәрбиелеу. (еңбек дағдылары)	қызмет көрсету бойынша дербестігі мен дағдыларын дамыту. (еңбек дағдылары)
	«Салт-дәстүр» тақырыбында фото суреттер қарастыру. Суреттер бойынша әңгімелесу. (сөйлеуді дамыту мен көркем әдебиет)	Дидактикалық ойын "Сандықтағы қазына". Мақсат-міндеттер: балалардың зейінін, ойлау қабілетін дамыту. Ойын шарты: сандықтағы тапсырмаларды орындау. (танымдық дағдылар)	"Асықты кімге, қай жаққа тастаймын?" дамытушылық ойыны. Мақсат-міндеттер: балалардың бір-біріне мұқият болып, шеңберде асықпен ойнауға тәрбиелеу; кеңістіктегі бағыт-бағдарды ажырату дағдыларын жетілдіру, ұйымшылдыққа тәрбиелеу. Жабдығы: асық. Ойынды санамақ арқылы таңдалған, қолында асығы бар бала бастайды. Асық қолға	Ұлттық ойын. Бес тас «Бестас» - өте көне дәуірден келе жатқан, қазақ халқының ұлт ойындарының бірі. Ойынға керекті зат бес кішкентей домалақ тас немесе кейде бес асық пайдаланылады. Ойынға қатысатын адам санына шектеу қойылмайды. Кемінде екі адамнан басталады. Ойынға қатысушылар дөңгелене отырады. Ойнау үшін қолға епті, ұстауға ыңғайлы тастар таңдалып алынады.	"Өрнек құрастыр" дидактикалық ойыны. Мақсат-міндеттер: эстетикалық талғамдарын, қағаз бетінде бағдарлауын дамыту. (жапсыру)

			<p>түскеннен кейін, бала, көп ұзамай, шеберде отырған кез келген балаға қарай лақтырады. Асық лақтырылған кезде асық ұстаған бала: "Мен менің сол (оң) жағымда (немесе қарама-қарсы) отырған Дастанға (есімі белгілі балаға) лақтырамын. Асықты алатын бала, асықтың қандай қалыпта жатқанын да айтып, содан соң асықты кімге және қай жаққа лақтыратынын таңдайды. Ойын осы бағытта жалғасады. Ескерту: асықтың түсетін қалыптары - бүк, шік, омпы, сомпы, тәйке, алшы. (танымдық дағдылар, дене шынықтыру)</p>	<p>Ойыншы бес тасты еденге шашырата тастайды да, ішінен бір тасты таңдап алады. Алған тасын жоғары лақтырып жіберіп, жерден бір тасты іліп алып, лақтырған тасын қайта қағып үлгерді. Жерден алған тасын жанына қойып, сол тәсілмен, екінші, сонан соң үшінші, төртінші тастарды бір-бірлеп іліп алып отырады. Бұл ойынның бірнеше тәсілі бар. (математика негіздері)</p>	
<p>Жалпы дамыту жаттығулары (кішкентай доптармен)</p> <p>1. Бастапқы қалып: аяқ алшақ, дене тік, қолдағы доптар төменде</p> <p>1.1 - балалар доптарымен қолдарын жоғары көтеріп, оң жаққа бұрылады;</p> <p>1.2 - бастапқы қалыпқа келу.</p> <p>1.3 - балалар доптарымен сол жаққа бұрылады;</p> <p>1.2 - бастапқы қалыпқа келу (жаттығу 5 рет қайталанады).</p> <p>2. Бастапқы қалып: аяқ алшақ, дене тік, қол төменде</p>					

	<p>2.1 - аяқтың ұшына тұрып, қолдарын жоғары көтеріп, доптарын сермейді; 2.2 - бастапқы қалыпқа келу (жаттығу 5 рет қайталанады). 3. Бастапқы қалып: аяқтары бірге, дене тік, доптар төменде 3.1 - жерге жартылай отырып, қолдарын жоғары көтеріп, доптарын көрсетеді; 3.2 - бастапқы қалыпқа келу (жаттығу 4 рет қайталанады). 4. Бастапқы қалып: аяқ бірге, дене бос, қол төменде 4.1 - доптарын көкірек тұсында ұстап, бір орында айналып секіру (оң және сол жаққа). 4.2 - бастапқы қалыпқа келу (жаттығу 5 рет қайталанады). (дене шынықтыру)</p>				
<p>Таңғы ас 08.40 - 09.20</p>	<p>Гигиеналық дағдылар Мақсат-міндеттер. Мәдени-гигиеналық дағдыларды жетілдіру, тамақтану, жуыну кезінде қарапайым мінез-құлық дағдыларын қалыптастыру. Балаларды сыртқы келбетін бақылауға үйрету; сабынды дұрыс қолдануды, қолды, бетті, құлақты тазалап жууды, жуынғаннан кейін құрғатып сүртуді, орамалды орнына ілуді, тарақты және қол орамалды пайдалануды үйрету. Үстел басында мәдениетті тамақтану дағдыларын қалыптастыру: ас қасық пен шәй қасықты, шанышқыны, майлықты дұрыс қолдану; нанды үгітпеу, тамақты ауызды жауып, шайнау, ауызды толтырып сөйлемей. <i>Көркем сөз</i> Микробтар қаскүнем, Көрмесем де білемін. Ішер кезде асты мен, Қолды жуып жүремін. <i>Салт-дәстүр. Наурыз көже</i> Ұлыстың ұлы күні әр үйде пісірілетін жеті дәмнентұратын қасиетті әрі дәстүрлі көже. Бұл көжеден барлық адам ауыз тиюге тиіс және оны әр үй дайындайды. (мәдени-гигиеналық дағдылар, көркем сөз)</p>				
<p>Ұйымдастырылған іс-әрекетке дайындық 09.20 - 09.30</p>	<p>Көктем мезгілінің ерекшеліктері жайлы әңгімелесу. (сөйлеуді дамыту және көркем әдебиет)</p>	<p>Шаттық шеңбері Мақсат-міндеттер. Балаларға эмоционалды жағымды көңіл-күй мен ұйымдастырылған іс-әрекетіне мотивациялық дайындықты қалыптастыру, балаларға бір-бірімен сәлемдесуге мүмкіндік беру, ұжымда достыққа тәрбиелеу. Наурыз тойын бастайық, Жақсы тілек айтайық. Дастархандар жайылсын,</p>	<p>«Салт-дәстүрлер» тақырыбында иллюстрациялық суреттерді қарастыру. (сөйлеуді дамыту және көркем әдебиет)</p>	<p>Шаттық шеңбері Мақсат-міндеттер. Балаларға эмоционалды жағымды көңіл-күй мен ұйымдастырылған іс-әрекетіне мотивациялық дайындықты қалыптастыру, балаларға бір-бірімен сәлемдесуге мүмкіндік беру,</p>	<p>Фольклор туралы әңгімелесу. (сөйлеуді дамыту және көркем әдебиет)</p>

		Қуанышты той болсын. (сөйлеуді дамыту және көркем әдебиет)		ұжымда достыққа тәрбиелеу. Күнмен бірге тұрамыз, Құспен бірге ән саламыз Қайырлы таң! Ашық күн! Көңілді біз тұрамыз. Күлім қағып қолымды, 1,2,3 деп соғайын. (сөйлеуді дамыту)	
Білім беру ұйымының кестесі бойынша ұйымдастырылған іс-әрекет 09.30 - 10.30	Дене шынықтыру "Футбол ойыны". Мақсат-міндеттер: балаларды доғаның астынан оң бүйірмен алға еңбектеп кіруге үйрету.	Қазақ тілі "Азық-түліктер. Наурыз көже дайындаймыз." Мақсат-міндеттер. Балалардың ұғымындағы Наурыз мерекесі, оның маңыздылығы туралы түсініктерін дамыту; азық-түлік түрлері (сүт өнімдері, ет тағамдары, ұн тағамдары) туралы білімдері мен түсініктерін кеңейту; наурызкөженің құрамы, оған қасылатын жеті тағаммен таныстыру; қазақтың ұлттық тағамдары туралы түсініктерін нақтылау. Балаларға азық-түліктерді ортақ белгілері (сүт, ет, ұн) бойынша үш топқа жіктеу дағдыларын үйрету; құрдастарымен топта жұмыс істеу, өз орнын табу, сұрақтарға еркін жауап беру біліктіліктерін дамыту;	Дене шынықтыру "Аю сияқты алақан мен табанды тіреп еңбектеу". Мақсат-міндеттер: балаларды бубеннің жиі дыбысына қысқа, кібіртік адымдарды жасауға және бубеннің сирек дыбысына кең адымдарды жасауға үйрету.	Музыка "Әжеміздің әні тамаша". Мақсат-міндеттер: балалардың әнді тыңдай отырып, сипатын ажырата білу және айта білу қабілетін дамыту; дыбыс ұзақтығы туралы ұғымын қалыптастыру; музыка әуенімен бірге би ырғақтарын жасай білу дағдысына жаттықтыру.	Дене шынықтыру "Тауға шыққан альпинисттер". Мақсат-міндеттер: балаларды бытырап жүргізу; сапта бір-бірден түрлі бағытта жүгіру; гимнастикалық орындық арқылы еңбектеп өтуге үйрету.

		<p>логикалық ойлау, есту зейіні, қатынастық дағдыларын дамыту. Әдептілікке, ұйымшылдыққа, табандылыққа, дұрыс тамақтану дағдысына тәрбиелеу.</p> <p>Музыка "Бесік жыры". Мақсат-міндеттер: балалардың әнді тыңдай отырып, сипатын ажырата білу және айта білу қабілетін дамыту; дыбыс ұзақтығы туралы ұғымын қалыптастыру; музыка әуенімен бірге би ырғақтарын жасай білу дағдысына жаттықтыру.</p>			
<p>Серуенге дайындық Серуен 10.30 - 12.10</p>	<p>Балаларды өз киімдерін тануға, атауға, өз шкафын таңбалауыш арқылы табуға үйрету.</p>				
	<p>Бірінші будақ бұлттарды бақылау. (қоршаған ортамен танысу, сөйлеуді дамыту, көркем әдебиет) Жұмбақ. Қанаты жоқ ұшады, Аяғы жоқ, жетеді, Ауызы жоқ ұлиды. (Жел) Бақылау. Балаларға бұлтты бақылауды үйрету: олардың өте әдемі, бірегей негізді,</p>	<p>Қарды, қар түсуін бақылау. (қоршаған ортамен танысу, сөйлеуді дамыту, көркем әдебиет) Жұмбақ. Қыста ғана болады, Ұстасаң қолың тоңады. (қар) Өлең. Көкпен тартып күн нұрын, Жерден тартып жылылық. Әнін тыңдап бұлбұлдың, Қызғалдақтар тұр күліп. Бақылау. Қарды бақылауды жалғастыру, көктемгі қардың қасиеті туралы түсініктерін</p>	<p>Қар суын бақылау. (қоршаған ортамен танысу, сөйлеуді дамыту, көркем әдебиет) Жұмбақ. Жатты да жатты, Жылғаға жаратты. (Қардың еруі) Бақылау. Қар қалыңдығының өзгеруіне назар аудару. Күннің қыздыруымен қардың жұқа жері еріп, қар суына айналады. Қар суы</p>	<p>Көктемдегі құбылыстарды бақылау. (қоршаған ортамен танысу, сөйлеуді дамыту, көркем әдебиет) Жұмбақ. Жылт-жылт еткен. Жырадан өткен. (су) Бақылау. Көктемдегі құбылыстар туралы білімдерін қалыптастыру. Жылғалардың пайда болуына</p>	<p>Күннің шұғыласын бақылау. (қоршаған ортамен танысу, сөйлеуді дамыту) Жұмбақ. Ақ сандығым ашылды, Ішінен дүрлер шашылды (Күннің көзі) Бақылау. Күннің шұғыласын бақылау, балалардың ойнауына қандай</p>

	<p>күмбез тәрізді аппак көлемнен түрлі болатынын; таңертен пайда болып кешке жок болтынын ескеру. Өлі табиғат құбылыстарына қызығушылығын, байқағыштығын дамыту.</p> <p>Қимылды ойын: «Түзу шеңбермен». (дене шынықтыру)</p> <p>Балаларға жаттығуларды шеңбер бойынша бірге орындауға үйрету. Қозғалыс келісімділігін жетілдіру.</p> <p>Еңбек. Өсімдіктердің топырағын қопсыту. (еңбек дағдылары)</p> <p>Аулада еңбекпен айналысу.</p> <p>Балаларды өсімдіктерді күтуге үйрету.</p> <p>Өз бетімен ойындар. (дене шынықтыру)</p> <p>Эткеншек тебу.</p> <p>Балалар арасында жақсы қарым-қатынасты қалыптастыру: достық қатынас, өзара көмек.</p>	<p>нақтылау. Қыста болған қармен көктемдегі қардың түстерін салыстыру (сұр, боз, лас). Балалардың назарын үстінде мұз қабаты пайда болып, оның астында боз қар болатынына; қар бірінен соң бірі еріп, суға айналады, сондықтан қардың шөгуіне назар аудару.</p> <p>Қимылды ойын: «Таспаны ұстап ал». (дене шынықтыру)</p> <p>Балаларды (белбеуге артынан байланған) таспаны сақтай отырып жүргізушіден қашуға үйрету.</p> <p>Еңбек. Аулада өз беттерімен міндеттерін орындауға үйрету (ыдысына жем шашу).</p> <p>Табиғат мекендеушілеріне деген сүйіспеншілігін арттыру. (еңбек дағдылары)</p> <p>Өз бетімен ойындар. Спорт алаңындағы ойындар. (дене шынықтыру)</p> <p>Қозғалыс белсенділігін, шапшаңдығын дамыту.</p> <p>Алаңда өз бетімен ойынды таңдауға үйрету.</p>	<p>күннің жарқырап тұрғанында және қыздырған жерінде пайда болады. Қар астынан пайда болған алғашқы көк шөпке назар аудару, көктемнің сұлулығына қызығушылығын арттыру.</p> <p>Қимылды ойын. "Горелки" (орыс халқының ойыны). (дене шынықтыру)</p> <p>Жолдастарымен келісіп алаңда жүгіруге (және орындарына тұруды) үйрету.</p> <p>Қимыл түрлерін өзгертіп отыратын ойындарға қызықтыру.</p> <p>Өз бетімен ойындар. Қар бетіне сурет салу. (сурет салу)</p> <p>Балаларды жерге қардың бетіне сурет салуға тарту, қызығушылықтары н артыру. Өзіндік талабын мадақтау.</p>	<p>назар аудару: неліктен су бір жерде ғана ағады, ал бір жерде ақпайтынын түсіндіру.</p> <p>Жинақталған тәжірибе арқылы табиғат құбылысының байланысын анықтау.</p> <p>Қимылды ойын: «Қармақ». (дене шынықтыру)</p> <p>Балалар шеңбер бойымен тұрады. Ортада тәрбиеші. Оның қолында «қармақ» (скакалка) қармақты төменнен айналдырады, ал балалар «қармаққа» түсіп қалмау үшін орында тұрып жоғары секіреді.</p> <p>Кімге қармақ тиіп кетсе, сол ойыннан шығады.</p> <p>Еңбек. Аула маңын қоқыстан тазарту. (еңбек дағдылары)</p> <p>Ұжымда еңбектене білуді қалыптастыру, жұмысты жоспарлау, бақылауды іске асыру. Ұқыптылық пен белсенділікке</p>	<p>әсер беретінін түсіндіру.</p> <p>Кішкентай айнамен «сәулелі қоян» деген ойынды ойнату.</p> <p>Қимылды ойын. «Ақсақ түлкі» (татар халық ойыны). (дене шынықтыру)</p> <p>Санамақ арқылы жүргізуші таңдап алу. Ойын барысында бір-біріне соқтықпай, кедергі келтірмей жүгіруге үйрету.</p> <p>Еңбек. Жолдарды қардан тазарту. (еңбек дағдылары)</p> <p>Берілген тапсырманы жауаптылықпен орындау. Өз еңбегінің нәтижесін көруге, бағалауға үйрету.</p> <p>Өз бетімен ойындар. Өз бетімен атрибуттар мен көмекші заттарды таңдай білуін, ойын шартын орындауға талаптандыру, мадақтау. (дене шынықтыру)</p>
--	--	---	--	---	---


				<p>тәрбиелеу. Өз бетімен ойындар: «Қайық станциясы». (дене шынықтыру) Қайықшалар жіберуге ұсыныс жасау. Өз еріктерімен пайда болған ойын тобын мадақтау.</p>	
<p>Серуеннен оралу 12.10 - 12.30</p>	<p>Өзіне-өзі қызмет көрсету дағдыларын: өз бетінше киіну мен шешінуді, тісін тазалауды жетілдіру. Киімдерді жинау, ілу, ересектің көмегімен оларды тазалау, құрғату. Бейнелеу әрекетінен соң құтыларды, қылқаламдарды жуу, үстелді сүрту.</p>				
<p>Түскі ас 12.30 - 13.00</p>	<p>Гигиеналық дағдылар Мақсат-міндеттер. Мәдени-гигиеналық дағдыларды жетілдіру, тамақтану, жуыну кезінде қарапайым мінез-құлық дағдыларын қалыптастыру. Балаларды сыртқы келбетін бақылауға үйрету; сабынды дұрыс қолдануды, қолды, бетті, құлақты тазалап жууды, жуынғаннан кейін құрғатып сүртуді, орамалды орнына ілуді, тарақты және қол орамалды пайдалануды үйрету. Үстел басында мәдениетті тамақтану дағдыларын қалыптастыру: ас қасық пен шәй қасықты, шанышқыны, майлықты дұрыс қолдану; нанды үгітпеу, тамақты ауызды жауып, шайнау, ауызды толтырып сөйлемеу. <i>Көркем сөз</i> Микробтар қаскүнем, Көрмесем де білемін. Ішер кезде асты мен, Қолды жуып жүремін. <i>Салт-дәстүр. Наурыз көже</i> Ұлыстың ұлы күні әр үйде пісірілетін жеті дәмнентұратын қасиетті әрі дәстүрлі көже. Бұл көжеден барлық адам ауыз тиюге тиіс және оны әр үй дайындайды. (мәдени-гигиеналық дағдылар, көркем сөз)</p>				
<p>Күндізгі ұйқы 13.00 - 15.10</p>	<p>«Ай мен Күн» ертегіін оқып беріп, балаларды ұйықтату. (көркем әдебиет)</p>				
	<p>Жалпақтабандықтың алдын алу мақсатында денсаулық жолдарымен жүру. Алған білімдерін бекітіп, мәдени-гигиеналық дағдыларын орындау. «Пойыз» ойын жаттығулары. (дене шынықтыру)</p>				
<p>Бесін ас 15.30 - 16.00</p>	<p>Таза және ұқыпты тамақтану. Тамақтану мәдениетін қалыптастыру. Асты тауысып жеуге үйрету. (мәдени-гигиеналық дағдылар)</p>				

<p>Балалардың дербес әрекеті (баяу қимылды ойындар, үстел үсті ойындары, бейнелеу әрекеті, кітаптар қарау және тағы басқа әрекеттер) Балалармен жеке жұмыс 16.00 - 17.15</p>	<p>Сурет салудан ойын-жаттығу "Тұмарша". Мақсат-міндеттер: балаларды қағаздың бетіне тұмарша үшбұрышын салып, сұлбасы іші мен сыртын қазақтың белгілі ою элементтерімен безендіру тәртібіне үйрету; "ирек", "мүйіз" ою элементтерінің салу техникасын ұштау; тұмаршаны қосымша бөлшектер, шашақтармен толықтыруға бейімдеу.</p> <p>"Орамал" қимыл-қозғалыс ойыны. Мақсат-міндеттер: балаларды шапшаңдыққа баулу, ойынға деген қызығушылықтары н арттыру. Балалар шеңбер құрып отырады, ал шеңбер бойымен бір бала жүгіреді, қолында орамалы болуы тиіс. Шеңбер бойынша отырған баланың біріне орамалды артына</p>	<p>Құрастырудан ойын-жаттығу "Үй жиһаздары". Мақсат-міндеттер: балаларды құрамында: тақтайша, білеу, текше бар құрылыс материалдар жинағынан үй жиһаздарын құрастыруға үйрету.</p> <p>«Арқан тартыс» дидактикалық ойыны. «Арқан тартыс» ойынының негізгі шарты 2 топтың сынасуы болса, қазақ тілі сабағында 2 топ білім сынасады. Мұны былай жасадым: жуандығы 2 елідей ұзын жіпті тақтаның жоғарғы жағына 2 шегеге іліп, ұштарын теңестіріп қоямын. 2 топтан бір оқушыдан шығып, бір мезгілде мақал-мәтелдерді тоқтамай айтып шығады. Қай топтың оқушысы бұрын шығарса, жіптің ұшын өзіне қарай тартады. Нәтижесінде арқан қай топқа қарай көп жылжыса сол жеңеді деп есептеледі. Бұл ойынды барлық пәндерге қолдануға болады. (дене шынықтыру)</p>	<p>Сөйлеуді дамытудан ойын-жаттығу "Жеті ата тақпағын мәнерлеп оқу". Мақсат-міндеттер: балаларды халықтың дәстүрі, жеті ата туралы тақпақпен таныстыру, "жеті ата шежіресі" ұғымын түсіндіру; туыстық жөнінде түсініктер аясын кеңейту; сөйлеудің монолог және диалог мысалыдарын көрсету.</p> <p>Қоршаған ортамен танысудан ойын-жаттығу "Бәйшешек". Мақсат-міндеттер: балалардың бәйшешек туралы түсініктерін кеңейту; көктемде пайда болатын бәйшешектің ерекшеліктерімен таныстыру; наурыз айындағы көктемгі табиғаттың белгілерін ажыратып, атай білуге үйрету.</p>	<p>Математика негіздерінен ойын-жаттығу "Алдар Көсенің мерекелік сыйлары". Мақсат-міндеттер: балалардың сілтеуіш арқылы қатарда орналасқан геометриялық пішіндерді санап, жиынын асық эквивалентімен және санмен сәйкестеу туралы ұғымдарын жетілдіру.</p> <p>Мүсіндеуден ойын-жаттығу "Ұлттық әшекейлер". Мақсат-міндеттер: қазақтың ұлттық әшекей бұйымдарымен таныстыру; тұзды камырдан мүсіндеуге және бұйымдарды қосымша бөлшектермен безендіруге, өрнекті қырнауыштың көмегімен бедерлер түсіру арқылы толықтыруға үйрету.</p>	<p>Көркем әдебиеттен ойын-жаттығу "Баланы қырқынан шығару". Мақсат-міндеттер: балаларды "Баланы қырқынан шығару" рәсімімен таныстыра отырып, бар ықыластарымен түсініп, тыңдауға үйрету.</p> <p>Ұлттық ойыны. Сиқырлы таяқ Ойнаушылар қол ұстасып, дөңгелене шеңбер жасап тұрады. Қолында таяғы бар ойын жүргізуші шеңбердің ортасына келеді де, ойынның тәртібін түсіндіреді. Ойнаушыларды бірден бастап түгел нөмірлеп шығады. Ойынның шарты бойынша ойын жүргізуші қолындағы таяғын шеңбердің ортасында тік ұстап тұрады да, бір нөмірді атап, таяқты қоя береді. Аталған нөмір таяқты жерге құлатпай ұстап қалуы керек, ал таяқты ұстай алмай</p>
--	---	---	--	--	---

	<p>тастап кетуге тиісті. Бала артына бұрылып қарап, орамалды алып, орамал тастаған баланы қуып жетіп орамалды лақтырып тигізуі керек. Егер тигізе алмаса, ойынды өзі жалғастырады. Орамал тастаған ойыншы қуып келе жатқан баланың орынына отыруы керек. Қуушы бала, орамал тастаушыға орамалды тигізсе, онда ойынды орамал тастаушы бала өзі жалғастырады. (дене шынықтыру)</p>				<p>құлатып алса, онда айып тартады, яғни көптің ұйғаруымен ортаға шығып, өнер көрсетеді. Ойынға қатысушылардың бәрі бір-бір реттен міндетті түрде ойнап шығулары керек. Ал одан әрі ойынды жалғастыру-жалғастырмау ойнаушылардың өз еркінде. Ойнаушылардың саны көп болса, ойын қызықты өтеді. (дене шынықтыру)</p>
	<p>"Моншақтарды жинаймыз" дидактикалық ойыны. Мақсат-міндеттер: геометриялық пішіндерді екі қасиеті бойынша (түсі мен пішіні, көлемі мен пішіні) топтастыру біліктіліктерін қалыптастыру, пішіндердің кезектесуіндегі</p>	<p>Саусақ жаттығуы. Дөңгеленіп тұрайық, (шенбер құрайды) Керегені құрайық. (қолдарын жандарына созып бір-бірінің арқаларына қояды) Уықтар боп иіліп, (қолдарын жоғары созып, сәл иіледі) Киіз үйді құрайық (қолдарына жанына созып, шеңбер бойымен айналады) (сөйлеуді дамыту)</p>	<p>Жаңылтпаштар жаттау. Арқада алты арқар бар, Қырқада қырық арқар бар. Қырық арқарда ақ арқар бар. Алты арқарда марқа арқар бар. (сөйлеуді дамыту және көркем әдебиет)</p>	<p>"Наурыз" өленің жаттау. Қарды ерітіп жылғасы, Наурыз келді – жыл басы. Шуақ төкті жарық күн, Мейрамында халықтың. Бата беріп атамыз, Бата беріп апамыз, Тәтті болып жасалған, Наурыз дәмін татамыз.</p>	<p>Артикуляциялық жаттығу "Дәмді тосап". Мақсат-міндеттер: тілдің жалпақ ұшын жоғары көтеріп, тілді кесе (ожау) тәрізді қалыпта ұстауын үйрету. Қысқаша сипаттамасы. Жалпақ тілмен жоғарғы ерінді жалап, ауыз қуысына кіргізу. Әдістемелік нұсқау.</p>

	<p>қарапайым заңдылықтарды көру. (математика негіздері)</p>			<p>Б.Жақып (сөйлеуді дамыту және көркем әдебиет)</p>	<p>1. Жаттығуды орындаған кезде тек тіл жұмыс істеуін, иектің қимылдамауын қадағалау керек. 2. Тіл жалпақ болып бүйірлері ауыз бұрыштарына тиіп тұруы керек. 3. Тіл оңға және солға емес, тек төмен және жоғары қозғалу керек. 4. Егер бала жаттығуды жасай алмай жатса, «пя-пя-пя» жаттығуына оралу қажет. Бала тілін жалпақ қалпына келтірген соң шпательмен тілді жоғары еріннің үстіне қайыру керек. (сөйлеуді дамыту және көркем әдебиет)</p>
<p>Серуенге дайындық Серуен 17.15 - 17.40</p>	<p>Мақсат-міндеттері: - киімді дұрыс бүктеп салуға, ілуге, аяқ-киімді түзу қоюға машықтандыру; - өз бетінше жылдам және дұрыс ретпен киіне (шешіне) білуді дағдыландыру; - шкафқа ілінген, қойылған бас киім, киім, аяқ-киім сияқты заттарды өз орындарын біліп, тәртіпті сақтауды ұстануға тәрбиелеу; - ауа райына сай киінгенін қадағалай білуге, киімді, аяқ-киімді таза ұстауға баулу; - көмек көрсете білуге, алғыс айтуға тәрбиелеу. (дербес әрекет)</p>				
<p>Серуеннен оралу 17.40 - 17.50</p>	<p>Түскі серуендегі бақылауды жалғастыру. (қоршаған ортамен танысу, сөйлеуді дамыту, көркем әдебиет) Өзіне-өзі қызмет көрсету дағдыларын: өз бетінше киіну мен шешінуді, тісін тазалауды жетілдіру. Киімдерді жинау, ілу, ересектің көмегімен оларды тазалау, құрғату. Бейнелеу әрекетінен соң құтыларды, қылқаламдарды жуу, үстелді</p>				

	сүрту.				
Балалардың үйге қайтуы (ата-аналарға кеңес) 17.50 - 18.30	Психолог кеңесі: «Бала тілін дамыту».	Әрбір баланың тәрбиесі жайында сөйлесу.	Мектепке дейінгі баланың жан-жақты дамуындағы театрлық іс-әрекет.	«Әкем, анам және мен – біз тату отбасымыз» жоба.	Ата-аналар үшін ашық есік күнін ұйымдастыру.

Білім беру ұйымы (балабақша/	 «Бағлан» бөбекжайы МКҚК				
Топ/сынып	Ересек топ				
Тобы, топтың реттік саны, атауы	«Балдәурен»				
Балалардың жасы	4 жасар балалар				
Педагогтің аты-жөні	Усенбаева Улбала, Балкыбекова Гульжазира				
Жоспардың құрылу кезеңі (апта күндерін, айды, жылды көрсету)	20.03-24.03.2023ж.				
Апта күндері	<i>Дүйсенбі</i>	<i>Сейсенбі</i>	<i>Сәрсенбі</i>	<i>Бейсенбі</i>	<i>Жұма</i>
	20.03				24.03
Күн тәртібі					
Балаларды қабылдау Ата-аналармен әңгімелесу, кеңес беру Балалардың дербес әрекеті (баяу қимылды ойындар, үстел үсті ойындары, бейнелеу әрекеті, кітаптар қарау және тағы басқа әрекеттер) Таңертеңгі жаттығу 08.00 - 08.40	Таңғы сүзгі: балалардың терісін, дене қызуын, сыртқы келбетін тексеру. Балаларды жақсы көңіл күймен қарсы алу және оларға қолайлы жағдай жасау. Баланың көңіл күйін, оның жеке пікірін, қызығушылығын анықтау. (сөйлеуді дамыту)				
	Кеңес. "Саусақ жаттығулары". Қолдың ұсақ моторикасын дамытудың маңыздылығын түсіндіру.				
	"Ойыншықтардағы тәртіп". Мақсат-міндеттер: жұмыс басталар алдында балаларға жұмыс алжапқышын киюді үйрету; ойыншықтарды тәртіпте ұстау: жуу, кептіру, сүрту және орнына қою. Еңбекқорлықты, тәртіпсіздікті көре білуді дамыту; сумен жұмыс кезінде ұқыптылықты дамыту. Өз еңбегі мен басқа адамдардың еңбегін				"Кір сүлгілерді ауыстыру". Мақсат-міндеттер: еңбекке деген тұрақты қызығушылықты сақтау, тапсырманы мұқият орындауға ұмтылу. Сүлгіні жеке ұяшыққа іліп қоюды үйрету. (еңбек дағдылары)

	<p>құрметтеуге тәрбиелеу. (еңбек дағдылары)</p> <p>«Менің көңіл-күйім» Ойынның мақсаты: мейрімділікке, жақын адамның көңіл-күйін көре білуге тәрбиелеу . Балалар кезек-кезек жылдың қай мезгілі, табиғат құбылысы, ауа-райы олардың бүгінгі көңіл-күйіне ұқсас екенін айтады. Салыстыруды тәрбиеші бастауы тиіс: «Менің көңіл-күйім көгілдір аспандағы ақ ұлпа бұлттарға ұқсайды, сенің көңіл-күйің қандай?» деп, балаларды ойынға тартады. Ойынның соңында тәрбиеші қорытындылайды – бүгін топтың көңіл-күйі қандай: көңілсіз, көңілді, күлкілі, ызалы екенін айтады. Қолайсыз ауа-райы, суық, жаңбыр, түнерген аспан сияқты агрессивті элементтер эмоционалды күйзелісті көрсететінін түсіндіру керек.</p>				<p>"Киіз басу" рөлдік ойыны. Мақсат-міндеттер: балаларға киізді басу әрекеттеріне машықтандыру; ересектердің еңбегіне деген қызығушылықты арттыру; ептілікке, шыдамдылыққа тәрбиелеу. Құралдары: киізге ұқсас көрпелер, таяқтар, жіптер. Киіз басып аяқпен, Дөңгелентіп аламыз. Сабалаймыз таяқпен, Білектейміз, жаямыз. Г. Кужагулова. (сөйлеуді дамыту, дене шынықтыру)</p>
<p>Жалпы дамыту жаттығулары (кішкентай доптармен)</p> <p>1. Бастапқы қалып: аяқ алшақ, дене тік, қолдағы доптар төменде</p> <p>1.1 - балалар доптарымен қолдарын жоғары көтеріп, оң жаққа бұрылады;</p> <p>1.2 - бастапқы қалыпқа келу.</p> <p>1.3 - балалар доптарымен сол жаққа бұрылады;</p> <p>1.2 - бастапқы қалыпқа келу (жаттығу 5 рет қайталанады).</p> <p>2. Бастапқы қалып: аяқ алшақ, дене тік, қол төменде</p>					

	<p>2.1 - аяқтың ұшына тұрып, қолдарын жоғары көтеріп, доптарын сермейді; 2.2 - бастапқы қалыпқа келу (жаттығу 5 рет қайталанады). 3. Бастапқы қалып: аяқтары бірге, дене тік, доптар төменде 3.1 - жерге жартылай отырып, қолдарын жоғары көтеріп, доптарын көрсетеді; 3.2 - бастапқы қалыпқа келу (жаттығу 4 рет қайталанады). 4. Бастапқы қалып: аяқ бірге, дене бос, қол төменде 4.1 - доптарын көкірек тұсында ұстап, бір орында айналып секіру (оң және сол жаққа). 4.2 - бастапқы қалыпқа келу (жаттығу 5 рет қайталанады). (дене шынықтыру)</p>				
<p>Таңғы ас 08.40 - 09.20</p>	<p>Гигиеналық дағдылар Мақсат-міндеттер. Мәдени-гигиеналық дағдыларды жетілдіру, тамақтану, жуыну кезінде қарапайым мінез-құлық дағдыларын қалыптастыру. Балаларды сыртқы келбетін бақылауға үйрету; сабынды дұрыс қолдануды, қолды, бетті, құлақты тазалап жууды, жуынғаннан кейін құрғатып сүртуді, орамалды орнына ілуді, тарақты және қол орамалды пайдалануды үйрету. Үстел басында мәдениетті тамақтану дағдыларын қалыптастыру: ас қасық пен шәй қасықты, шанышқыны, майлықты дұрыс қолдану; нанды үгітпеу, тамақты ауызды жауып, шайнау, ауызды толтырып сөйлемей. <i>Көркем сөз</i> Ас ішудің мәдениетін Сен есіңнен шығарма. Арқанды тұзу ұста, Жан-жағына қарама. Асыңды ішіп, болған соң, "Рақмет" айт аспазға. (мәдени-гигиеналық дағдылар)</p>				
<p>Ұйымдастырылған іс-әрекетке дайындық 09.20 - 09.30</p>	<p>Шаттық шеңбер Балаларға жағымды эмоциялық ахуалды ұйымдастыру үшін бәсеңдеу дыбыста салмақты әуенжазбасын қосуға болады. Неткен сұлу көктем шақ! Көгалда өскен бақбақ. Сары түс мұнда көп екен, Күннің көзі – нұр көктем. (сөйлеуді дамыту)</p>				<p>Шаттық шеңбері Мақсат-міндеттер. Балаларға эмоционалды жағымды көңіл-күй мен ұйымдастырылған іс-әрекетіне мотивациялық дайындықты қалыптастыру, балаларға бір-бірімен сәлемдесуге мүмкіндік беру, ұжымда достыққа тәрбиелеу. Дала гүлге оранады, Түрлі түске боянады, Нұрлы көктем келген</p>


					кезде Табиғат та оянады. (сөйлеуді дамыту)
Білім беру ұйымының кестесі бойынша ұйымдастырылған іс-әрекет 09.30 - 10.30	Көктемгі демалыс. (сюжетті ойындар, үстел үсті ойындар, театр қойылымдары, басқатырғыш, логикалық ойындар, қыс қызығына байланысты суреттер бояу)				Көктемгі демалыс. (сюжетті ойындар, үстел үсті ойындар, театр қойылымдары, басқатырғыш, логикалық ойындар, қыс қызығына байланысты суреттер бояу)
Серуенге дайындық Серуен 10.30 - 12.10	Балаларды өз киімдерін тануға, атауға, өз шкафын таңбалауыш арқылы табуға үйрету.				
	Көктемде қайың ағаштарын бақылау. (қоршаған ортамен танысу, сөйлеуді дамыту) Мақсат-міндеттер: ағаштардың көктемде тіршілік ету ерекшеліктері туралы білімдерін қалыптастыру; өсімдіктерге деген құрмет сезімін тәрбиелеу. Ересек адамдармен орындалатын қарапайым еңбек тапсырмалары: "Табиғаттың жас көмекшілері" операциясы. (еңбек дағдылары) Мақсат-міндеттер: байқау қабілетін дамыту, тіршілік иелеріне қолайлы жағдай жасауға ұмтылу, табиғаттағы мінез-құлық ережелерін сақтау.				Қоғамдық өмір құбылыстарын бақылау: "Жүретін бөлік". (қоршаған ортамен танысу, сөйлеуді дамыту) Мақсат-міндеттер: балалардың байқағыштығын, ойлау қабілеттерін дамыту. Шығармашылық тапсырмалар: "Кел, ойнайық, балақай!" Мақсат-міндеттер: пантомимикалық дағдыларды дамыту, эмоционалды көңіл-күйлерін көтеруге ықпал ету. Қимыл-қозғалыс ойындары: "Жоғары". (дене шынықтыру) Мақсат-міндеттер: физикалық қасиеттерін, ептілігін, бұлшық ет, тыныс алу қимылдарын

	<p>Қимыл-қозғалыс ойындары: "Айна", "Күн мен түн". (дене шынықтыру) Мақсат-міндеттер: қимылдардың көркемдігі мен мәнерлілігін дамыту. Өзіндік еркін ойын әрекеттері, қозғалыстарды дамыту: "Дорба". (дене шынықтыру) Мақсат-міндеттер: екі аяқпен секіру іскерліктерін жетілдіру.</p>				<p>дамыту. Өзіндік еркін ойын әрекеттері, қозғалыстарды дамыту: "Қуып жет". (дене шынықтыру) Мақсат-міндеттер: жүгіру жылдамдығын, төзімділікті дамыту.</p>
<p>Серуеннен оралу 12.10 - 12.30</p>	<p>Өзіне-өзі қызмет көрсету дағдыларын: өз бетінше киіну мен шешінуді, тісін тазалауды жетілдіру. Киімдерді жинау, ілу, ересектің көмегімен оларды тазалау, құрғату. Бейнелеу әрекетінен соң құтыларды, қылқаламдарды жуу, үстелді сүрту.</p>				
<p>Түскі ас 12.30 - 13.00</p>	<p>Гигиеналық дағдылар Мақсат-міндеттер. Мәдени-гигиеналық дағдыларды жетілдіру, тамақтану, жуыну кезінде қарапайым мінез-құлық дағдыларын қалыптастыру. Балаларды сыртқы келбетін бақылауға үйрету; сабынды дұрыс қолдануды, қолды, бетті, құлақты тазалап жууды, жуынғаннан кейін құрғатып сүртуді, орамалды орнына ілуді, тарақты және қол орамалды пайдалануды үйрету. Үстел басында мәдениетті тамақтану дағдыларын қалыптастыру: ас қасық пен шәй қасықты, шанышқыны, майлықты дұрыс қолдану; нанды үгітпеу, тамақты ауызды жауып, шайнау, ауызды толтырып сөйлемей. <i>Көркем сөз</i> Ас ішудің мәдениетін Сен есіңнен шығарма. Арқанды түзу ұста, Жан-жағына қарама. Асыңды ішіп, болған соң, "Рақмет" айт аспазға. (мәдени-гигиеналық дағдылар)</p>				
<p>Күндізгі ұйқы 13.00 - 15.10</p>	<p>«Оқтауы бар түлкі» ертегісін оқып беріп, балаларды ұйықтату. (көркем әдебиет)</p>				
<p>Бірте-бірте тұрғызу, сауықтыру шаралары 15.10 - 15.30</p>	<p>"Ұйқыдан тұрғаннан кейін, төсекте жатып бірден жаттығу жасау; төсектерінен тұрып, көрпелерін кері лақтырмай жатып жатқан күйінде балалар жалпы дамыту жаттығуларының аз мөлшерін орындайды; 2-3 минут төсекте жатқан гимнастика балалардың ұйқыдан ояну күйіне біртіндеп ауысуына бағытталған. Оянған балалармен өткізген дұрыс, қалғандары оянған кезде қосылады. Жалпақтабандықтың алдын алу мақсатында денсаулық жолдарымен жүру."</p>				

	(дене шынықтыру)				
Бесін ас 15.30 - 16.00	Таза және ұқыпты тамақтану. Тамақтану мәдениетін қалыптастыру. Асты тауысып жеуге үйрету. (мәдени-гигиеналық дағдылар)				
Балалардың дербес әрекеті (баяу қимылды ойындар, үстел үсті ойындары, бейнелеу әрекеті, кітаптар қарау және тағы басқа әрекеттер) Балалармен жеке жұмыс 16.00 - 17.15	"Көркем әдебиет шығармаларын оқу. Мақсат-міндеттер: балаларда мәтіннің сөздері мен дыбыстық тіркестерін қайталауға деген ұмтылыстарын қалыптастыру. Балаларда көркем әдебиетке қызығушылықтарын ояту. (көркем әдебиет)				"Аңшылар мен қояндар" қимыл-қозғалыс ойыны. Мақсат-міндеттер: балаларды ойын шартын бұзбай ойнауға дағдыландыру; мергендікке, дәлдікке, шапшаңдыққа, жылдамдыққа, қимылдардың үйлестіре білуге бейімдеу; ұйымшылдыққа тәрбиелеу. Балалар тобынан арасынан бір-екі бала "аңшы" болып (өз қалауларымен немесе санамақ арқылы) тағайындалады. Қалған балалар - "қояндарды" сомдайды. Педагог ойынды бастайды: "Аңшылар жүр орманда, "Не бар?" - деп шалғында. "Аңшылар", қолдарына бір доптан алып, алаңды аралап, "қояндарды" іздеген сияқты болып жүреді, содан соң жасырын жерлерге барып тұрады да алаңды бақылайды. "Қояндар" өз "іздерінен" шығып,

					<p>алаңда ойнап, секіріп, жүгіріп жүреді. Педагог: "Қояндар шықты шалғынға, Секіреді қуана. Бір-біріне сәлем береді, Тәтті шөппен қоректенеді. "Қояндар, қашыңдар!" - деген сөздерден кейін "аңшылар" жасырыннан ытқып шығып, "қояндарды" көздеп, допты аяқтарына тигізуге тырысады. "Қояндар" бір-біріне соғылмай, жылдам өз орындарына доптан қашуға тырысады. Ойынның соңында "аңшылар" қанша "қоянды" ұстап алғандарын санап, баға беруге болады. Педагог ойын барысындағы қауіпсіздікті қадағалайды. (дене шынықтыру)</p>
	<p>Бояу беттеріндегі суреттерді бояу. Мақсат-міндеттер. Балалардың қуанышты эмоцияларын ояту. (сурет салу)</p>				<p>"Көңілді сан" ойын жаттығуы. Мақсат-міндеттер: тура және кері санауды дамыту, кезкелген ұсынылған цифрден санай бастауды меңгерту. (математика негіздері)</p>
Серуенге	Мақсат-міндеттер:				

<p>дайындық Серуен 17.15 - 17.40</p>	<p>- киімді дұрыс бүктеп салуға, ілуге, аяқ-киімді түзу қоюға машықтандыру; - өз бетінше жылдам және дұрыс ретпен киіне (шешіне) білуді дағдыландыру; - шкафқа ілінген, қойылған бас киім, киім, аяқ-киім сияқты заттарды өз орындарын біліп, тәртіпті сақтауды ұстануға тәрбиелеу; - ауа райына сай киінгенін қадағалай білуге, киімді, аяқ-киімді таза ұстауға баулу; - көмек көрсете білуге, алғыс айтуға тәрбиелеу. (дербес әрекет)</p>				
<p>Серуеннен оралу 17.40 - 17.50</p>	<p>Түскі серуендегі бақылауды жалғастыру. (қоршаған ортамен танысу, сөйлеуді дамыту, көркем әдебиет) Өзіне-өзі қызмет көрсету дағдыларын: өз бетінше киіну мен шешінуді, тісін тазалауды жетілдіру. Киімдерді жинау, ілу, ересектің көмегімен оларды тазалау, құрғату. Бейнелеу әрекетінен соң құтыларды, қылқаламдарды жуу, үстелді сүрту.</p>				
<p>Балалардың үйге қайтуы (ата-аналарға кеңес) 17.50 - 18.30</p>	<p>«Балабақша, мен және отбасы – денсаулық формуласы» спорт ойынына ата-аналар тізімін дайындау.</p>				<p>Жоба қорытындысын шығарып, ата-аналарға нәтижесін хабарлау.</p>

Білім беру ұйымы (балабақша/	 «Бағлан» бөбекжайы МКҚК				
Топ	Ересек топ				
Тобы	«Балдәурен»				
Балалардың жасы	4 жасар балалар				
Педагогтің аты-жөні	Усенбаева Улбала, Балкыбекова Гульжазира				
Жоспардың құрылу кезеңі (апта күндерін, айды, жылды көрсету)	27.03-31.03.2023ж.				
Апта күндері	<i>Дүйсенбі</i>	<i>Сейсенбі</i>	<i>Сәрсенбі</i>	<i>Бейсенбі</i>	<i>Жұма</i>
	27.03	28.03	29.03	30.03	31.03
Күн тәртібі					
Балаларды қабылдау Ата-аналармен әңгімелесу, кеңес беру Балалардың дербес әрекеті (баяу қимылды ойындар, үстел үсті ойындары, бейнелеу әрекеті, кітаптар қарау және тағы басқа әрекеттер) Таңертеңгі жаттығу 08.00 - 08.40	Таңғы сүзгі: балалардың терісін, дене қызуын, сыртқы келбетін тексеру. Балаларды жақсы көңіл күймен қарсы алу және оларға қолайлы жағдай жасау. Баланың көңіл күйін, оның жеке пікірін, қызығушылығын анықтау. (сөйлеуді дамыту)				
	Баланың қабілеті жайлы әңгімелесу.				
	"Ойыншықтардағы тәртіп". Мақсат-міндеттер: жұмыс басталар алдында балаларға жұмыс алжапқышын киюдi үйрету; ойыншықтарды тәртіпте ұстау: жуу, кептіру, сұрту және орнына қою. Еңбекқорлықты, тәртіпсіздікті көре білуді дамыту; сумен жұмыс кезінде ұқыптылықты дамыту. Өз еңбегі мен басқа адамдардың еңбегін	"Жабық өсімдіктерді бүріккіш пистолеттен сумен бүрку". Мақсат-міндеттер: жаңа еңбек дағдыларын үйрету; балалардың жапырақтарға ылғал қажет деген түсінігін бекіту; өсімдіктерге ұқыпты қарауды тәрбиелеу. Балаларды суару қажеттілігін өз бетінше анықтауға үйрету (топырақтың түсі мен күйіне, өсімдіктің пайда болуына байланысты), суару техникасын еске түсіру.	"Төсектерді төсеуде күтушіге көмек көрсету" Мақсат-міндеттер: балаларды өз төсек-орындарын ажыратуға үйрету; ересектерге қол жетімді көмек көрсетуге деген ынтаны тәрбиелеу; жұмысқа деген ұмтылысты, тапсырылған іс үшін жауапкершілік сезімін тәрбиелеу. (еңбек дағдылары)	"Ойыншықтардағы тәртіп". Мақсат-міндеттер: жұмыс басталар алдында балаларға жұмыс алжапқышын киюдi үйрету; ойыншықтарды тәртіпте ұстау: жуу, кептіру, сұрту және орнына қою. Еңбекқорлықты, тәртіпсіздікті көре білуді дамыту; сумен жұмыс кезінде	"Біз топ бөлмесінде және жатын бөлмеде терезе төсеніштерін дымқыл шүберекпен сүртеміз". Мақсат-міндеттер: балаларды сумен жұмыс кезінде келесі ережелерді сақтауға үйрету: жеңдерді орап, шүберекті сулаңыз және құрғатып сығыңыз, ластанған кезде оны сумен шайыңыз. (еңбек дағдылары)
	ұқыптылықты			ұқыптылықты	

	<p>құрметтеуге тәрбиелеу. (еңбек дағдылары)</p>	<p>(еңбек дағдылары)</p>		<p>дамыту. Өз еңбегі мен басқа адамдардың еңбегін құрметтеуге тәрбиелеу. (еңбек дағдылары)</p>	
	<p>Көркем әдебиеттен ойын-жаттығу "Өнер алды - қызыл тіл". Мақсат-міндеттер: балаларды жаңылтпаштармен таныстыра отырып, бар ықыластарымен түсініп, тыңдауға үйрету.</p>	<p>Дидактикалық ойын. "Ғажайып музыкалық аспаптар". Мақсат-міндеттер: балаларды тыңдау, ән салу қабілетін дамыту. Өнерге баулу. Ойын барысы. Балаларға түрлі аспаптардың әуенін қосып, қай аспаптың дыбысы екенін анықтауға үйрету.</p>	<p>"Қазақ ою-өрнектерінің орнын тап" дидактикалық ойыны. Мақсат-міндеттер. Балаларға қазақтың ою-өрнектерін ажыратып, кез келген кескіннің (тақия, етік, ыдыс, белдік, кілемше) бетіне дұрыс таңдап, орналастырып, безендіруге ынталандыру; қолдың ұсақ моторикасын, ойлау қабілетін дамыту, қазақ ұлттық колөнеріне қызығушылықты арттыру. Шарты. Педагог балалардың әрқайсына тақия, етік, ыдыс, белдік, кілемше кескінін және түрлі оюлардың үлестірмелі жинақтарын</p>	<p>Үстел үсті ойыны. "Дойбы". Мақсат-міндеттер: балалардың ойлау қабілетін, зейінін дамытады. Зеректікке баулиды. Ойынның мақсаты. Қарсыласының тастарын түгел жою немесе жүріс жолдарын бөгеп тастау. (танымдық дағдылар)</p>	<p>Жапсырудан ойын-жаттығу "Оюлы текемет". Мақсат-міндеттер: балаларды дайын тіктөртбұрыш, қошқар мүйіз дайындамасын қағаз бетіне оюлы текемет бейнесін құрастырып, желімнің көмегімен текеметтің сол жағына, ортасына және оң жағына оюды жапсыруға үйрету.</p>

			табақшаларға салып ұсынады. (қоршаған ортамен танысу)		
<p>Жалпы дамыту жаттығулары (секіртпемен)</p> <p>1. Бастапқы қалып: дене тік, аяқ алшақ, секіртпені екі бүктеп төменде ұстау. 1 - оң аяқты ұшына қойып, секіртпені жоғары көтеру; 2 - бастапқы қалыпқа келу. Жаттығуды сол аяқпен қайталау. Жаттығу 6 рет қайталанады.</p> <p>2. Бастапқы қалып: дене тік, аяқ алшақ, секіртпені төменде ұстау. 1 - секіртпені жоғары ұстау; 2 - оңға бұрылу; 3 - тіктелу; 4 - бастапқы қалыпқа келу. Осы жаттығуды сол жаққа қайталау. Жаттығу 6 рет қайталанады.</p> <p>3. Бастапқы қалып: аяқты алшақ ұстап, отыру, секіртпені жоғары ұстау. 1-2 - еңкейіп, секіртпені аяқтың ұшына қою; 3 - 4 - бастапқы қалыпқа келу. Жаттығу 6-7 рет қайталанады.</p> <p>4. Бастапқы қалып: тіземен отырып, секіртпені төменде ұстау. 1 - 2 - оң жамбасқа отыру, секіртпені алдына шығару; 3 - 4 - бастапқы қалып. Жаттығуды сол жақ жамбасқа қайталау. Жаттығу 5-6 рет қайталанады.</p> <p>5. Бастапқы қалып: жерге етпетінен жатып, бүгілген қолымен секіртпені ұстап, алдына қою. 1-2 - бүгіліп, қолдарын алдына-жоғары созу; 3-4 - бастапқы қалыпқа келу. Жаттығу 6 рет қайталанады.</p> <p>6. Бастапқы қалып: дене тік, аяқ алшақ, қол төменде, секіртпе жерде. Секіртпемен айналып секіру. Жаттығуды 8-10 рет қайталау.</p> <p>7. Бастапқы қалып: дене тік, аяқ алшақ, секіртпе төменде (секіртпенің екі жағынан екі қолымен ұстау). 1 - секіртпені алға қою, оң аяғын ұшына артқа қою; 2 - бастапқы қалып. Жаттығу сол жағына қайталанады. Жаттығу 6 рет қайталанады.</p> <p>(дене шынықтыру)</p>					
<p>Таңғы ас 08.40 - 09.20</p>	<p>Гигиеналық дағдылар</p> <p>Мақсат-міндеттер. Мәдени-гигиеналық дағдыларды жетілдіру, тамақтану, жуыну кезінде қарапайым мінез-құлық дағдыларын қалыптастыру. Балаларды сыртқы келбетін бақылауға үйрету; сабынды дұрыс қолдануды, қолды, бетті, құлақты тазалап жууды, жуынғаннан кейін құрғатып сүртуді, орамалды орнына ілуді, таракты және қол орамалды пайдалануды үйрету.</p> <p>Үстел басында мәдениетті тамақтану дағдыларын қалыптастыру: ас қасық пен шәй қасықты, шанышқыны, майлықты дұрыс қолдану; нанды үгітпеу, тамақты ауызды жауып, шайнау, ауызды толтырып сөйлемей.</p> <p><i>Көркем сөз</i></p> <p>М. Жаманбадиев "Екі қол". Қолжуғыштың қасына, (алға қарай жүреміз) Келе қалды балақан. Ысқылады асыға, (екі қолдың алақандарын қосып үйкейміз) Алақанды алақан. Қарады да сосын ол: (екі қолдың алақандарын ашу) «Тап-таза» деп қуанды.</p>				

	<p>Қандай жақсы, екі қол, (екі қолын көрсетеді) Бірін-бірі жуады. (денемізді оңға бұру, екі алақанды үйкелеу) (мәдени-гигиеналық дағдылар, көркем сөз)</p>				
<p>Ұйымдастырылған іс-әрекетке дайындық 09.20 - 09.30</p>	<p>"Өнер көзі - халықта" тақырыбында әңгімелесу. (сөйлеуді дамыту және көркем әдебиет, қоршаған ортамен танысу)</p>	<p>Өнер туралы тақпақтар жаттау, өнерлерін көрсету. (сөйлеуді дамыту және көркем әдебиет)</p>	<p>Өнерлі, атақты тұлғалар жайлы әңгімелесу. (сөйлеуді дамыту және көркем әдебиет)</p>	<p>Өнер туралы мақал-мәтелдер жаттау. (сөйлеуді дамыту және көркем әдебиет)</p>	<p>"Өнерлі өрге жүзер" тақырыбында әңгімелесу. (сөйлеуді дамыту және көркем әдебиет)</p>
<p>Білім беру ұйымының кестесі бойынша ұйымдастырылған іс-әрекет 09.30 - 10.30</p>	<p>Дене шынықтыру "Қапшаны көлденең лақтыру". Мақсат-міндеттер: құм салынған қапшаны 3 м қашықтықтан бір қолымен төменнен көлденең лақтыру (5-6 рет); таяқтың (арқаншаның) астынан оң және сол жағымен еңбектеп шығуды (6 рет) және үрілген доптардың арасымен аяқтың ұшымен жүруге үйрету.</p>	<p>Қазақ тілі "Музыкалық аспаптар шеберханасы. Наурыз мерекесі." Мақсат-міндеттер. Балалардың ұғымындағы Наурыз мерекесі туралы түсініктерін дамыту, Қазақстан халықтарының ұлттық музыкалық аспаптары туралы түсініктерін қалыптастыру; қазақтың ұлттық аспаптары: домбыра, қобыз, сырнаймен таныстыруды жалғастыру; балалайка, дутар жайлы түсінік беру; музыкалық аспаптар шеберінің еңбегі жайлы білімдерін қалыптастыру. Қазақтың ұлттық аспаптары мен Қазақстанда тұратын өзге ұлт аспаптарының атауларын еске сақтауды үйрету; ұлттық музыкалық аспаптарға, қазақтың ұлттық</p>	<p>Дене шынықтыру "Кімді мерген деп санаймыз?" Мақсат-міндеттер: балаларды жұппен түрлі бағытта жүгіру; заттарды алысқа дәлдеп сол қолмен лақтыруға (3,5–6,5 метрден кем емес) үйрету.</p>	<p>Музыка "Домбыра". (пысықтау) Мақсат-міндеттер: балалардың домбыра туралы түсініктерін кеңейту; домбыраның дыбысын ажырата білу қабілеттерін қалыптастыру; ырғақты қимылдарды орындай білу іскерліктерін жетілдіру.</p>	<p>Дене шынықтыру "Топқа ұпай жинайық". Мақсат-міндеттер: балаларды жетекшінің ауысуымен жүгіру; гимнастикалық қабырға бойынша жоғары-төмен кезектескен қадаммен өрмелеуге үйрету.</p>

		<p>мәдениетіне деген қызығушылықтарын дамыту; аспаптардың шығаратын үндерін дыбыстау арқылы артикуляцияларын дамыту; еске сақтау қабілетін, ой-өрістерін дамыту. Қазақстан халықтарының ұлттық мәдениетіне деген достық қарым-қатынасқа, үлкендердің еңбегіне құрметпен қарауға тәрбиелеу.</p> <p>Музыка "Домбыра". Мақсат-міндеттер: балалардың домбыра туралы түсініктерін кеңейту; домбыраның дыбысын ажырата білу қабілеттерін қалыптастыру; ырғақты қимылдарды орындай білу іскерліктерін жетілдіру.</p>			
<p>Серуенге дайындық Серуен 10.30 - 12.10</p>	<p>Балаларды өз киімдерін тануға, атауға, өз шкафын таңбалауыш арқылы табуға үйрету.</p>				
	<p>Бұтақтардың бүршіктенуін бақылау. (қоршаған ортамен танысу, сөйлеуді дамыту және көркем әдебиет) Тақпақ. Көк орманда көп ағаш, Өскен жақсы аралас. Ең әдемі меніңше, Құс ұясы бар ағаш.</p>	<p>Аққайыңның шырын бөлген уақытын бақылау. (қоршаған ортамен танысу, сөйлеуді дамыту және көркем әдебиет) Тақпақ. Көк орманда көп ағаш. Өскен жақсы аралас. Ең әдемі меніңше Құс ұясы бар ағаш.</p>	<p>Ағаштардың гүлденуін бақылау. (қоршаған ортамен танысу, сөйлеуді дамыту және көркем әдебиет) Жұмбақтар. Жаз болса жайнап, Саясында ән салып,</p>	<p>Қылқанды ағаштарды бақылау (қарағай, шырша). (қоршаған ортамен танысу, сөйлеуді дамыту және көркем әдебиет) Жұмбақ. Қар су болып</p>	<p>Теректі бақылау. (қоршаған ортамен танысу, сөйлеуді дамыту және көркем әдебиет) Тақпақ. Гүлдерге толы ауламыз, Біз өсеміз, толамыз. Бәріміз де ер жетіп, Үлкен жігіт боламыз. Бақылау.</p>

	<p>Бақылау. Балалармен бүршіктерді бақылау. Балаларға ісініп бүр жарып тұрған бүрден жапырақтар шығып келе жатқанын көрсету. Күн жылынғанда ағаштардың бүршіктері ісінеді, содан жапырақтар пайда болатынын түсіндіру</p> <p>Тәжірибе. Құмырадағы бұтақ жылы жерде тез бүршік жарады.</p> <p>Қимылды ойын. «Лақтырып қағып ал». (дене шынықтыру) Ептілікті, шапшаңдықты, тапқырлықты талап ету.</p> <p>Еңбек. Балалар үлкендермен бірге көшет отырғызады. (еңбек дағдылары)</p> <p>Өз бетімен ойындар. Жақсы көретін ойыншықтармен ойнау. Ойнау барысында бір-бірімен татулықта, бірлікте болуға тәрбиелеу. (дене шынықтыру)</p>	<p>Бақылау. Балалардың назарын ақ қайыңға аудару. Көктем келісімен ағаштардың шырындық қозғалысы болатынын атап өту. Бұл жағдай көктемде еріген қардың суын тамыры арқылы жұтып, шырын бөліндісі содан пайда болатынын түсіндіру. Ол қыс бойғы өсімдіктердің тағамдық қорының еруінен пайда болатын ерітінді.</p> <p>Балалардың қызуғышылығы мен қабілетін дамыту. Табиғатқа деген сүйіспеншілігін ояту.</p> <p>Қимылды ойын. «Орман дақтары». (дене шынықтыру) Балалардың өз бетінше ойынды ұйымдастыра білуін дамыту. Ойын шарты бойынша. Ағашқа аркасын беріп тұрған, қос қолымен ұстасып тұрған баланы қозғауға болмайтынын айту. Ойынға деген қызығушылықты арттыру.</p> <p>Еңбек. Ағаштың жан-жағын дөңгелетіп қопсыту, еңбекке тәрбиелеу. Жалпы пайда үшін еңбектенуге үйрету. (еңбек дағдылары)</p> <p>Өз бетімен ойындар. (дене шынықтыру)</p>	<p>Құстар жүрген сайрап. Бұл не? (Ағаш) Жазда жатсаң – көлеңкесіне алады, Қыста жатсаң – жаның рахат табады. (Ағаш)</p> <p>Бақылау. Ағаштар бүр жарды, одан кейін жапырақ шықты, кейін гүлдеді. Басқа гүлдеген ағаштардың гүлімен салыстыру. Балаларды табиғатты қорғауға тәрбиелеу арқылы олардың әдемілігіне сүйсіндіру.</p> <p>Қимылды ойын. «Домалақты жерге түсіріп алма». (дене шынықтыру) Берілген дыбыс бойынша қасықты қолына алады. Қасыққа кішкентай домалақ шарды салып түсірмей берілген жерге жеткізу, ептілікке баулу.</p> <p>Еңбек. Алаңдағы жұмыстар. Жасаған құс ұясын ағашқа орнату. (еңбек дағдылары)</p>	<p>жөнелді, Қалды дала жалаңаш. Күн нұрына кеңелді, Бүршік атып бар ... (Ағаш) Тақпақ. Алма ағаштың құшағы – Қанат жайған бұтағы. Жапырағы жүрегі, Бұтақтары білегі.</p> <p>Бақылау. Балаларға қылқанды ағаштарды білуге үйрету. Балабақша аймағындағы өсіп жатқан екі түрлі қылқанды ағашты, сыртқы белгілерінен білу. Басқа ағаштардан ерекшеліктерін көру, оларды атау. Ағаштарды қастерлеп, оларды күтуге тәрбиелеу.</p> <p>Қимылды ойын. «Жіпті көтеру». (дене шынықтыру) Жіпті бекітіп, белгі бойынша жүгіріп келу. Кім бірінші болып мәреге келіп, жіпті бірінші болып тартып алса, сол жеңімпаз. Баланың</p>	<p>Терек – ағаштардың бір түрі екені туралы түсінік беру, табиғатқа сүйсінуге тәрбиелеу.</p> <p>Қимылды ойын. «Түйілген орамал». (дене шынықтыру) Шенберге тұрып, екі қолмен түйілген орамалды қағып алу, икемділіктерін арттыру. Ойын барысында достық және құрдастар арасында қарым-қатынасты, ойын шартын сақтауға үйрету.</p> <p>Еңбек. Табиғат бұрышындағы жұмыс. Көшетті суару. Су бұрқақпен жапырақтарға су себелеу. Балаларға табиғат бұрышындағы гүлдерді суарту, бүркіп шашу әдісін үйрету. Үлкендерге көмек көрсеткеніне риза болып, мадақтау. Еңбек етуге деген оңды қатынасқа тәрбиелеу. (еңбек дағдылары)</p> <p>Өз бетімен ойындар. Балалардың ойын тақырыбын өз бетінше таңдап алуы, шығармашылық қаблеттерін, қимыл-әрекеттерін дамыту. (дене шынықтыру)</p>
--	---	---	--	--	--

		<p>Бірлескен іс-әрекет барысында ереже мен тәртіп нормаларын белсенді қолдана білуге ынталандыру.</p>	<p>Өз бетімен ойындар. (дене шынықтыру) «Доппен ойнаймыз».</p>	<p>шапшаңдығы мен ептілігін дамыту. Еңбек. (еңбек дағдылары) Табиғат бұрышындағы жұмыс. Гүлдерді отырғызу. Балаларды жерді қопсытып, суаруға үйрету. Үлкендерге көмек көрсетуге тәрбиелеу. Өз бетімен ойындар. (дене шынықтыру) Ойын барысында бір-бірімен қарым-қатынас жасап, өз ойларын ортаға салып, құрдастарының шешіміне келіспеушілік білдіре білу, рөлдерге бөлу, ойыншықты бөлісе білуге дағдыландыру.</p>	
<p>Серуеннен оралу 12.10 - 12.30</p>	<p>Өзіне-өзі қызмет көрсету дағдыларын: өз бетінше киіну мен шешінуді, тісін тазалауды жетілдіру. Киімдерді жинау, ілу, ересектің көмегімен оларды тазалау, құрғату. Бейнелеу әрекетінен соң құтыларды, қылқаламдарды жуу, үстелді сүрту.</p>				
<p>Түскі ас 12.30 - 13.00</p>	<p>Гигиеналық дағдылар Мақсат-міндеттер. Мәдени-гигиеналық дағдыларды жетілдіру, тамақтану, жуыну кезінде қарапайым мінез-құлық дағдыларын қалыптастыру. Балаларды сыртқы келбетін бақылауға үйрету; сабынды дұрыс қолдануды, қолды, бетті, құлақты тазалап жууды, жуынғаннан кейін құрғатып сүртуді, орамалды орнына ілуді, тарақты және қол орамалды пайдалануды үйрету. Үстел басында мәдениетті тамақтану дағдыларын қалыптастыру: ас қасық пен шәй қасықты, шанышқыны, майлықты дұрыс қолдану; нанды үгітпеу, тамақты ауызды жауып, шайнау, ауызды толтырып сөйлемей. <i>Көркем сөз</i></p>				


	<p>М. Жаманбадиев "Екі қол". Қолжуғыштың қасына, (алға қарай жүреміз) Келе қалды балақан. Ысқылады асыға, (екі қолдың алақандарын қосып үйкейміз) Алақанды алақан. Қарады да сосын ол: (екі қолдың алақандарын ашу) «Тап-таза» деп қуанды. Қандай жақсы, екі қол, (екі қолын көрсетеді) Бірін-бірі жуады. (денемізді оңға бұру, екі алақанды үйкелеу) (мәдени-гигиеналық дағдылар, көркем сөз)</p>				
<p>Күндізгі ұйқы 13.00 - 15.10</p>	<p>«Ақылды егінші» ертегісін оқып беріп, балаларды ұйықтату. (көркем әдебиет)</p>				
<p>Бірте-бірте тұрғызу, сауықтыру шаралары 15.10 - 15.30</p>	<p>Ұйқыдан оянғаннан кейін, бірден төсекте жаттығу жасау; төсектерінен тұрып, көрпелерін кері лақтырмай жатып жатқан күйінде балалар жалпы дамыту жаттығуларының аз мөлшерін орындайды; (2-3 минут төсекте жатып жасалған гимнастика балалардың ұйқыдан ояу күйіне біртіндеп ауысуына бағытталған. Оянған балалармен өткізген дұрыс, қалғандары оянған кезде қосылады). Жалпақтабандықтың алдын алу мақсатында денсаулық жолдарымен жүру. Алған білімдерін бекітіп, мәдени-гигиеналық дағдыларын орындау. (мәдени-гигиеналық дағдылар, дене шынықтыру)</p>				
<p>Бесін ас 15.30 - 16.00</p>	<p>Таза және ұқыпты тамақтану. Тамақтану мәдениетін қалыптастыру. Асты тауысып жеуге үйрету. (мәдени-гигиеналық дағдылар)</p>				
<p>Балалардың дербес әрекеті(баяу қимылды ойындар, үстел үсті ойындары, бейнелеу әрекеті, кітаптар қарау және тағы басқа әрекеттер) Балалармен жеке жұмыс 16.00 - 17.15</p>	<p>Сөйлеуді дамытудан ойын-жаттығу "Дастарханды жаяйық дидактикалық ойыны". Мақсат-міндеттер: балалардың қонақты қарсы алу, дастарханды жаю дәстүрі туралы ұғымдарын жетілдеру, кеңейту; наурыз көженінің азықтық құрамымен таныстыру, дәстүрлі ұлттық тағам атауларын, олардың жасалу негіздері жөнінде білімдерін тиянақтау.</p>	<p>Математика негіздерінен ойын-жаттығу "Жиһазға арналған қалың және жұқа тақтайшалар". Мақсат-міндеттер: балалардың заттардың қалыңдығы туралы білімдерін кеңейту, "ең қалың", "жұқалау", "ең жұқа" ұғымдарын жетілдіру. Қоршаған ортамен танысудан ойын-жаттығу "Шеберлер елі". Мақсат-міндеттер:</p>	<p>Сурет салудан ойын-жаттығу "Кебежені безендіру". Мақсат-міндеттер: балаларды кебеже сұлбасын қазақтың оюларының элементтерімен безендіруге үйрету; тіктөртбұрышты ортасына "тышқан ізін", бұрыштарына "балтаны", шеттеріне "ботакөзді" салу және орналастыру техникасын</p>	<p>Қоршаған ортамен танысудан ойын-жаттығу "Төлдер". Мақсат-міндеттер: төрт түліктің төлдерін бір-бірінен ажыратып, атай білуге үйрету. Сөздік жаттығуы. "Төлдерін ата". Бір үстелде отырған балалар жұбына, екі жабайы аңның ежелері мен төлдері бар екі жұп суреттері</p>	<p>Ұлттық ойын. Бес тас «Бестас» - өте көне дәуірден келе жатқан, қазақ халқының ұлт ойындарының бірі. Ойынға керекті зат бес кішкентей домалақ тас немесе кейде бес асық пайдаланылады. Ойынға қатысатын адам санына шектеу қойылмайды. Кемінде екі адамнан басталады. Ойынға қатысушылар дөңгелене отырады. Ойнау үшін қолға епті, ұстауға ыңғайлы тастар таңдалып алынады.</p>

	<p>Ұлттық ойын. Ақсүйек Ең алдымен, ойнаушылар өзара келісіп, жеңген топ үшін жүлде тағайындайды да, екі топқа бөлінеді. Топ басқарушылар ақсүйекті қайсысының лақтыратынын шешіп алу үшін кезектесіп таяқ ұстайды, таяқтың басына кімнің қолы бұрын шықса, сол ақсүйекті құлашы жеткенше лақтырады. Ақсүйек жерге түскеннен кейін ғана ойыншылар іздеуге шығады. Көмбеде топ басқарушылардан басқа ешкім қалмайды. Ақсүйекті тапқан ойыншы ешкімге білдірмей, көмбеге қашуға әрекет жасайды да, ал қарсыластары біліп қалса, қолма-қол тартып алуғатырысады. Сондықтан ақсүйекті алдымен тауып алған топтың ойыншылары біріне-бірі лақтырып, көмбеге қай топтың адамы бұрын жеткізсе, сол топ жеңіске жетіп, жүлдегер атанады.</p>	<p>балаларды ою-өрнек түрлерімен таныстыра отырып, ою-өрнек жөніндегі мәліметтерді зейін қойып, мұқият тыңдауға үйрету.</p>	<p>қалыптастыру.</p> <p>"Қыз қуу" ұлттық ойыны. Мақсат-міндеттер: балалардың қозғалыс белсенділігін дамытуды жалғастыру; ережелерді өз бетінше орындауға үйрету, ұлттық ойындарға деген қызығушылыққа тәрбиелеу.</p>	<p>араластырылып ұсынылады. Үстел басында отырған бала кез келген жабайы аңның енесі мен төлінің жұбын құрастырады. Жұп құрастырылғаннан кейін, әрбір бала жабайы аңды және төлін айтады.</p> <p>(қоршаған ортамен танысу, сөйлеуді дамыту)</p>	<p>Ойыншы бес тасты еденге шашырата тастайды да, ішінен бір тасты таңдап алады. Алған тасын жоғары лақтырып жіберіп, жерден бір тасты іліп алып, лақтырған тасын қайта қағып үлгерді. Жерден алған тасын жанына қойып, сол тәсілмен, екінші, сонан соң үшінші, төртінші тастарды бір-бірлеп іліп алып отырады. Бұл ойынның бірнеше тәсілі бар.</p> <p>(математика негіздері)</p>
--	---	---	--	--	---

	<p>Келесі жолы ақсүйекті екінші топ лақтырады, сөйтіп ойын жалғаса береді. (дене шынықтыру)</p>				
		<p>«Қолымда не бар?» ойыны. Мақсаты. Мынадай ұғымдарды пысықтау: ұзын - қысқа, жуан - жіңішке, үлкен - кіші, оң - сол; кеңістік түсінікті пысықтау, қимылды, түсіну сезімдерін дамыту. Керекті материалдар. Табиғи материалдар: ұсақ тастар, жаңғақтар, таяқшалар. Ойынның мазмұны. Балалар қолын артына ұстайды. Тәрбиеші оның қолына үлкендігі түрліше, бірақ тегі бірдей екі затты, мысалы, үлкен және кіші тасты ұстатады. Балалар қолына қарамастан, оң қолында үлкен тас, сол қолында кіші тас бар екенін айтуға тиіс. Балалар оның жауабының дұрыстығын тексереді. Енді тәрбиеші екінші баланың қолына жуандығы бірдей, ұзындығы әртүрлі екі таяқша немесе жуандығы әртүрлі, ұзындығы бірдей екі қарындаш ұстатады.</p>			

		Топ алдына шақырылған әрбір бала бір-біріне ұқсас 2-3 жаттығу орындайды. Ешқандай қателік жібермеген балалар жеңімпаздар болып есептеледі.			
Серуенге дайындық Серуен 17.15 - 17.40	<p>Мақсат-міндеттер:</p> <ul style="list-style-type: none"> - киімді дұрыс бүктеп салуға, ілуге, аяқ-киімді түзу қоюға машықтандыру; - өз бетінше жылдам және дұрыс ретпен киіне (шешіне) білуді дағдыландыру; - шкафқа ілінген, қойылған бас киім, киім, аяқ-қиім сияқты заттарды өз орындарын біліп, тәртіпті сақтауды ұстануға тәрбиелеу; - ауа райына сай киінгенін қадағалай білуге, киімді, аяқ-киімді таза ұстауға баулу; - көмек көрсете білуге, алғыс айтуға тәрбиелеу. <p>(дербес әрекет)</p> <p>Түскі серуендегі бақылауды жалғастыру. (қоршаған ортамен танысу, сөйлеуді дамыту, көркем әдебиет)</p>				
Серуеннен оралу 17.40 - 17.50	Өзіне-өзі қызмет көрсету дағдыларын: өз бетінше киіну мен шешінуді, тісін тазалауды жетілдіру. Киімдерді жинау, ілу, ересектің көмегімен оларды тазалау, құрғату. Бейнелеу әрекетінен соң құтыларды, қылқаламдарды жуу, үстелді сүрту.				
Балалардың үйге қайтуы (ата-аналарға кеңес) 17.50 - 18.30	«Балабақша, мен және отбасы – денсаулық формуласы» спорт ойынына ата-аналар тізімін дайындау.	Әрбір баланың тәрбиесі жайында сөйлесу.	Баланың қабілеті жайлы әңгімелесу.	"Үйде демалысты қалай өткізу керек" әңгімелесу.	Жоба қорытындысын шығарып, ата-аналарға нәтижесін хабарлау.

ТӘРБИЕЛЕУ-БІЛІМ БЕРУ ПРОЦЕСІНІҢ ЦИКЛОГРАММАСЫ

<p>Білім беру ұйымы (балабақша/</p>	 «Бағлан» бөбекжайы МКҚК				
<p>Топ/сынып</p>	Ересек топ				
<p>Тобы, топтың реттік саны, атауы</p>	«Балдәурен»				
<p>Балалардың жасы</p>	4 жасар балалар				
<p>Педагогтің аты-жөні</p>	Усенбаева Улбала, Балқыбекова Гүлжазира				
<p>Жоспардың құрылу кезеңі (апта күндерін, айды, жылды көрсету)</p>	03.04-07.04.2023ж.				
<p>Апта күндері</p>	<i>Дүйсенбі</i>	<i>Сейсенбі</i>	<i>Сәрсенбі</i>	<i>Бейсенбі</i>	<i>Жұма</i>
<p>Күн тәртібі</p>	03.04.2023	04.04.2023	05.04.2023	06.04.2023	07.04.2023
<p>Балаларды қабылдау Ата-аналармен әңгімелесу, кеңес беру Балалардың дербес әрекеті (баяу қимылды ойындар, үстел үсті ойындары, бейнелеу әрекеті, кітаптар қарау және тағы басқа әрекеттер) Таңертенгі жаттығу 08.00 - 08.40</p>	Таңғы сүзгі: балалардың терісін, дене қызуын, сыртқы келбетін тексеру. Балаларды жақсы көңіл күймен қарсы алу және оларға қолайлы жағдай жасау. Баланың көңіл күйін, оның жеке пікірін, қызығушылығын анықтау. (сөйлеуді дамыту) Ата-аналарға кеңес. "Қыңырлықты шешу жолдары".				
	<p>"Пияз отырғызу". Мақсат-міндеттер: балаларды мақсат қоюға, жұмыс орнын, құралдарды дайындауға және өздерін тазартуға үйрету. Балалардың шамның құрылымы, пияздың өсуіне қажетті жағдайлар туралы білімдерін бекіту. Еңбек дағдыларын, жермен, сумен және өсімдіктермен жұмыс кезінде дәлдікті дамыту. Экологиялық мәдениетті, нәтижеге жетуді, жалпы іске қатысуды тәрбиелеу. (еңбек дағдылары)</p>	<p>"Көшет отырғызу, оған күтім жасау". Мақсат-міндеттер: түсініктерін қалыптастыру балалардың негізгі кезеңдеріндегі өсу және даму өсімдіктер (тұқым, тамыр, сабағы, жапырағы); негізгі тәсілдері өсімдіктерді өсіру және күту (отырғызу жерді қопсытып, тұқымды орналастыру, топырақ салу, суару). Көшеттер отырғызған кезде абай болыңыз, өйткені өсімдіктер өте нәзік. Еңбек дағдыларын, топырақ,</p>	<p>"Гүлдер мен көгөністердің тұқымын себу". Мақсат-міндеттер: балаларға әр өсімдіктің тұқымы болатыны туралы білім беру. Тұқым себу кезінде қажетті әрекеттердің реттілігін біліңіз: топырақта қопсыту жасаңыз (тұқым себу үшін, әр уақытта олардың арасындағы қашықтықты және ойықтарды таяқпен белгілеңіз); жұмыс кезінде мәдени және гигиеналық дағдыларды сақтауға үйреніңіз. Балалардың көшеттерді дайындау үшін топтағы қораптарға қандай тұқымдар себілетіні және қандай тұқымдар ашық</p>	<p>"Кір сүлгілерді ауыстыру". Мақсат-міндеттер: еңбекке деген тұрақты қызығушылықты сақтау, тапсырманы мұқият орындауға ұмтылу. Сүлгіні жеке ұяшыққа іліп қоюды үйреніңіз. (еңбек дағдылары)</p>	<p>"Ойыншықтардағы тәртіп". Мақсат-міндеттер: жұмыс басталар алдында балаларға жұмыс алжапқышын киюді үйрету; ойыншықтарды тәртіпте ұстау: жуу, кептіру, сұрту және орнына қою. Еңбекқорлықты, тәртіпсіздікті көре білуді дамыту; сумен жұмыс кезінде ұқыптылықты дамыту. Өз еңбегі мен басқа адамдардың еңбегін құрметтеуге тәрбиелеу. (еңбек дағдылары)</p>

		су және өсімдіктермен жұмыс кезінде дәлдікті дамыту. Экологиялық мәдениетті, қоршаған табиғатқа ұқыпты қарауға, оған қамқорлық жасауға тәрбиелеу. (еңбек дағдылары)	жерге себілетіні туралы білімдерін бекіту. Еңбек дағдыларын дамыту. Экологиялық мәдениетті, қоршаған табиғатқа ұқыпты қарауға, оған қамқорлық жасауға тәрбиелеу. (еңбек дағдылары)		
	Үстел үсті ойыны «Бір сөзбен ата» Балаларға суреттер беріледі, бір сөзбен ғана атауын атайды. Мысалы. "Қалам, қағаз, кітап, дәптер" - Мектеп құралдары. "Теледидар, радио, компьютер, ұялы телефон" - Техника құралдары.	Құрастырудан ойын-жаттығу "Ғаламшарға зымыран жібереміз". Мақсат-міндеттері: балаларды тіктөртбұрыштан цилиндр, шеңберден конус жасап, зымыранды құрастыруға үйрету.	«Суретті жалғастыр» ойыны. Балаларға суреттің үлгісі және жартылай боялған суреті беріледі. "Ғарышкер" қимылды ойыны. Педагог: - Балалар, бүгін жаңа ойын ойнаймыз. Ойынымыз "Ғарышкер" деп аталады. Мен сендерді ойынның ережесімен таныстырамын, мұқият тыңдап алындар. "Ғарышкер" ойынында педагог балаларды екі топқа бөледі. Екі топтың балалары екі жақта тұрып, педагогтің белгі беруі бойынша тапсырмаларды орындаулары тиіс. Педагог ғарышкердің әрекеттері туралы сөзбен айтады (ғарышкер ауада қалқиды, ғарышкер аспанға ұшады, ғарышкер скафандр киеді, ғарышкер қолын бұлғайды) балалар сол қимылды қайталап отырады. Қай топтың балалары тапсырманы дұрыс орындайды, сол топ жеңген	Үстел үсті ойыны. «Есіңе сақта». Балаларға 5 әртүрлі сурет көрсетіледі, сосын педагог көздерін жұмуларын ұсынады да, 1 суретті алып тастайды, балалар қай суретті алып тастағанын айтады. Педагог балалардың қаншалықты естеріне сақтағандарын байқайды.	Мүсіндеуден ойын-жаттығу "Байқоңыр" ғарыш айлағы. Мақсат-міндеттер: балаларды ермексазды алақанның арасына салып домалатып алғаннан кейін тігінен есу арқылы шұжық тәріздес пішін шығарып, зымыранның денесін жасауға, оның тұрақтылығын тексеру, екінші бөліктен домалатып, шыққан бөліктің басын шымшып конус денесіне айналдыруға үйрету.

			болып есептеледі. (дене шынықтыру)		
	<p>Жалпы дамыту жаттығулары (секіртпемен)</p> <p>1. Бастапқы қалып: дене тік, аяқ алшақ, секіртпені екі бүктеп төменде ұстау. 1 - оң аяқты ұшына қойып, секіртпені жоғары көтеру; 2 - бастапқы қалыпқа келу. Жаттығуды сол аяқпен қайталау. Жаттығу 6 рет қайталанады.</p> <p>2. Бастапқы қалып: дене тік, аяқ алшақ, секіртпені төменде ұстау. 1 - секіртпені жоғары ұстау; 2 - оңға бұрылу; 3 - тіктелу; 4 - бастапқы қалыпқа келу. Осы жаттығуды сол жаққа қайталау. Жаттығу 6 рет қайталанады.</p> <p>3. Бастапқы қалып: аяқты алшақ ұстап, отыру, секіртпені жоғары ұстау. 1-2 - еңкейіп, секіртпені аяқтың ұшына қою; 3 - 4 - бастапқы қалыпқа келу. Жаттығу 6-7 рет қайталанады.</p> <p>4. Бастапқы қалып: тіземен отырып, секіртпені төменде ұстау. 1 - 2 - оң жамбасқа отыру, секіртпені алдына шығару; 3 - 4 - бастапқы қалып. Жаттығуды сол жақ жамбасқа қайталау. Жаттығу 5-6 рет қайталанады.</p> <p>5. Бастапқы қалып: жерге етпетінен жатып, бүгілген қолымен секіртпені ұстап, алдына қою. 1-2 - бүгіліп, қолдарын алдына-жоғары созу; 3-4 - бастапқы қалыпқа келу. Жаттығу 6 рет қайталанады.</p> <p>6. Бастапқы қалып: дене тік, аяқ алшақ, қол төменде, секіртпе жерде. Секіртпемен айналып секіру. Жаттығуды 8-10 рет қайталау.</p> <p>7. Бастапқы қалып: дене тік, аяқ алшақ, секіртпе төменде (секіртпенің екі жағынан екі қолымен ұстау). 1 - секіртпені алға қою, оң аяғын ұшына артқа қою; 2 - бастапқы қалып. Жаттығу сол жағына қайталанады. Жаттығу 6 рет қайталанады.</p> <p>(дене шынықтыру)</p>				
<p>Таңғы ас 08.40 - 09.20</p>	<p>Гигиеналық дағдылар</p> <p>Мақсат-міндеттер. Мәдени-гигиеналық дағдыларды жетілдіру, тамақтану, жуыну кезінде қарапайым мінез-құлық дағдыларын қалыптастыру. Балаларды сыртқы келбетін бақылауға үйрету; сабынды дұрыс қолдануды, қолды, бетті, құлақты тазалап жууды, жуынғаннан кейін құрғатып сүртуді, орамалды орнына ілуді, тарақты және қол орамалды пайдалануды үйрету. Үстел басында мәдениетті тамақтану дағдыларын қалыптастыру: ас қасық пен шәй қасықты, шанышқыны, майлықты дұрыс қолдану; нанды үгітпеу, тамақты ауызды жауып, шайнау, ауызды толтырып сөйлемейу.</p> <p><i>Көркем сөз</i></p> <p>Микробтар қаскүнем, Көрмесем де білемін. Ішер кезде асты мен, Қолды жуып жүремін.</p> <p>(мәдени-гигиеналық дағдылар, көркем сөз)</p>				
<p>Ұйымдастырылған іс-әрекетке дайындық 09.20 - 09.30</p>	Ғарышқа саяхат жасау. (сөйлеуді дамыту, қоршаған ортамен танысу)	Планета түрлерімен таныстыру. (сөйлеуді дамыту, қоршаған ортамен танысу)	Жер планетасы жайлы әңгімелеу. (сөйлеуді дамыту, қоршаған ортамен танысу)	Жұлдыздар туралы әңгімелесу. (сөйлеуді дамыту, қоршаған ортамен танысу)	Ғарышкерлермен таныстыру. (сөйлеуді дамыту, қоршаған ортамен танысу)
<p>Білім беру ұйымының кестесі бойынша ұйымдастырылған</p>	Дене шынықтыру "Еңкіс тақтайдың үстімен жоғары-төмен жүру".	Қазақ тілі "Ғарышкер боламыз. Адамның дене мүшелері. 10 дейін	Дене шынықтыру "Денеміздің тепе-теңдігін сақтайық". Мақсат-міндеттер:	Музыка "Ғарышкерлер жыры". Мақсат-міндеттер:	Дене шынықтыру "Цирк шатыры астында". Мақсат-міндеттер:

<p>іс-әрекет 09.30 - 10.30</p>	<p>Мақсат-міндеттер: балалардың саптан қатарға бірінің артынан бірі арақашықтықты сақтап, дене қалпын тік ұстап тұру қабілетін жетілдіру; жүріп келе жатып, қатарда жұппен тұра білуге үйрету.</p>	<p>тура және кері санау." Мақсат-міндеттер. Балаларға ғарыш жайлы алғашқы түсініктірін дамытуға жәрдемдесу; «ғарыш» туралы түсінік қалыптастыру; ғарышкерлер киімдерінің ерекшеліктері жайлы түсінік беру; сандық қатар, тура және кері санау жайлы түсініктерін бекіту; адамның дене мүшелері мен бет әлпет бөліктері туралы білімдерін нақтылау. Балаларды қазақ тілінде сөйлеуді мұқият тыңдауды үйрету; зат есімді сөздерге көптік, тәуелдік жалғауларды дұрыс қосып айтуға үйрету; сөз ішінде [Ғ] дыбысын дұрыс дыбыстауға жаттықтыру; еске сақтауды, қиялды, ой-өрістерін дамыту. Ізденімпаздыққа, әдептілікке, зейінділікке тәрбиелеу.</p> <p>Музыка "Ғарыштағы қоңыраулар". Мақсат-міндеттер: балаларды жаңа әннің мазмұнын әуен</p>	<p>балаларды жүруді секірумен кезектестіру; қарқынды жылдамдатып жүгіру; гимнастикалық қабырға бойынша оң аралықтан сол аралыққа ауысуға үйрету.</p>	<p>балаларды жаңа әннің мазмұнын әуен арқылы эмоциямен қабылдай білуге үйрету; музыканың көңілді, ойнақы сипатын алақандарымен баяу, ырғақты ұрып, әуен сүйемелдеуімен жұбымен жүре отырып, көңілді билеу дағдысын меңгерту.</p>	<p>балаларды қырлы тақтаймен жоғары-төмен жүруге үйрету.</p>
---	--	---	--	--	--

		арқылы эмоциямен қабылдай білуге үйрету.				
Серуенге дайындық Серуен 10.30 - 12.10	Балаларды өз киімдерін тануға, атауға, өз шкафын таңбалауыш арқылы табуға үйрету.	Торғай, көгершін, үйрек құстарын бақылау. (қоршаған ортамен танысу, сөйлеуді дамыту, көркем әдебиет) Такпақ. Ұшып, қонып жүр торғай, Жем іздейді. Серігіне табасын жегізбейді, Құттай дәнді қиядан көзі шалып, Байғұс сірә көрмейді өгіздерді. Бақылау. Құстардың көлеміне, түрі-түсіне, шығарған дыбыстарына қарай, аттарын айыра білуге, қимыл іс-әрекетіне назар аудару, қимылдарын салыстыру. Торғай секіреді, ал көгершін жүреді. Қимылды ойын. «Көптерді қуып жет». (дене шынықтыру) Жарысуға үйрете отырып, ойынға деген қызығушылықтарын арттыру. Еңбексүйгіштікке баулу. Еңбек. "Құстарды тамақтандыр". (еңбек	Көктемде ұзақ, тырна, қараторғайлардың ұшып келуін бақылау. (қоршаған ортамен танысу, сөйлеуді дамыту, көркем әдебиет) Жұмбақтар. Ұзақ тектес құс, Шіркей жеп. Ауыл маңынан Ұзап кетпес құс. (Қараторғай) Талдың басында, Жемі бар қасында. Там тұр саялы, Достарға аялы. (Құс ұясы) Бақылау. Көктемнің келуімен жәндіктердің жандануына байланысты, құстар көбейеді. Қар ерігенде ұзақтар құрт-құмырсқаны іздеп жерді шұқылайды. Олардың қимылдарына көңіл бөлу керек. Құстарға қамқор болуға баулу. Қимылды ойын. «Құлыншақ» (ұлттық ойын). (дене шынықтыру) Тізесін жоғары көтеріп, шеңберді айнала отырып, алға	Құстардың ұяларын бақылау. (қоршаған ортамен танысу, сөйлеуді дамыту, көркем әдебиет) Жұмбақ. "Шым тостаған". Далаға кім тастаған? (Құстың ұясы) Бақылау. Тұмсығымен тістеген шөп, жүн-жұрқаны ұясына алып келген қараторғайды бақылау. Үй алдында ән салуын, қанат қағысын, басын шұлғып тұмсығын кеңінен ашады. Құс үйшігінің жанында, балаларды өзін байсалды ұстай білуге тәрбиелеу. Қимылды ойын. «Өрт сөндірушілер». (дене шынықтыру) Гимнастика баспалдағынан жүру, балалардың өздерінің қимыл қозғалыстарын үйлестіре алуы. Сорғышты шайқау. Балалардың белгі бойынша қимыл әрекетін дамыту. Еңбек. Жер қазу жұмысы (ағаштардың түптерін қопсыту, құрғақ жапырақтарды жинау). Балаларды құрғақ жапырақтарды жинауға қатыстыру, белгілі бір жерге апарғызу. Балаларды тазалықты сақтауға және еңбек етуге тәрбиелеу. (еңбек дағдылары)	Ұяны бақылау. (қоршаған ортамен танысу, сөйлеуді дамыту, көркем әдебиет) Жұмбақ. Ши түбінде шым кесе. (Ұя) Такпақ. Құстар ұя салады, Жасауға жұмсақ ұяны. Жабағы жүнді жияды, Жайлы қып жасап ұяны Жұмыртқасын салады. Бақылау. Шатыр астындағы ұяны бақылау, ағаштағы құстардың ұяларының ерекшелігін белгілеу. Құстар ұяны жасайды. Өздері ағаш бұтақтарынан, жүннен, шөптен құрайды. Балапандарын ұрғашы құс басады, ал еркегі тамақ тауып, ұяның жанында ән айтып отырады. Қимылды ойын. «Кім шақырды?» (дене шынықтыру) Белгі арқылы шеңберге тұруға	Өсімдіктердің бірінші көктеуін бақылау (Ақселеу). (қоршаған ортамен танысу, сөйлеуді дамыту, көркем әдебиет) Такпақ. Үлбіреген бақбақ, Үлпілдеген аппақ. "Уф!"-десем бақбақ, Ұшасың ғой қаптап. Бақылау. Назар аударыңыздар: жердің жылуымен жаңа өсімдіктер пайда бола бастайды. Өсімдіктер алдымен күннің жылы қызуымен өседі. Бір-екі өсімдіктерді айыра білу. Өсімдіктерді аялауға тәрбиелеу. Қимылды ойын. «Күшік пен мысықай». (дене шынықтыру) Гимнастикалық қабырғада 4 аяқтап өрмелеу қабілетін арттыру. Ептілік пен төзімділікке тәрбиелеу. Еңбек. Гүлзарға гүл тұқымын себу. (еңбек дағдылары) Өз еркімен таяқшамен қуыс жасауды және

	<p>дағдылары) Құстарды тамақтандыруға және олардың қасында өзін-өзі ұстай білуге және құстарға қамқор бола білуге баулу. Өз бетімен ойындар. Әр балаға өзіне ұнайтын ойынды ойнауға мүмкіншілік беру. (дене шынықтыру)</p>	<p>секіре білуге үйрету. Арқашықтықты сақтай білу, белгі бойынша кері жүруге үйрету, балалардың ұйымдастырушылық қабілетін дамыту. Еңбек. Ауладағы жұмыс. Көшеттерді отырғызу. Балаларды бақта жұмыс істеуге баулу, гүлзар қазу, суару. Еңбекке, еңбексүйгіштікке тәрбиелеу. (еңбек дағдылары) Өз бетімен ойындар. «Үй». Балаларды 2-3 рөлге бөлу, ойын барысында бірлесу дағдыларын қалыптастыру.</p>	<p>Өз бетімен ойындар. «Гараж». Балалардың құралдарды дұрыс пайдалана білуге үйрету. Ойын барысында «жол» салуға басшылық жасау. Танымал ойындарды өз қатарларымен ұйымдастыру қабілетін арттыру.</p>	<p>дағдыландыру. Жолдасының дауысын тануға үйрету, ойын шартын орындату. Жануардың дауысын салу, бұйрықсыз бұрылмау. Есте сақтау мен төзімділік қабілетін арттыру. Еңбек. Жер қазу жұмысы. Гүлзарлар қазу. Гүлзар жұмысында тәрбиешіге көмектесу, еңбек ету тапсырмаларын орындату. Ересектерге көмектесу, бастамасын мадақтау. Өз бетімен ойындар. «Ғарышкер». (құрастыру) Балалар құрылыс ойынында зымыран құруға үйрету, жағдай жасау, керек заттар мен ыңғайлы орын дайындау. Ойында татулық қарым-қатынасын тәрбиелеу.</p>	<p>суаруды үйрету. Өз еңбегіне ұқыпты қарауға тәрбиелеу. Өз бетімен ойындар. Құммен ойын. Алдын ала келісім арқылы өзара жұмыстарды бөлісу, бір-бірінің жұмысын үйлестіру және біріккен жігермен нәтижеге жетуге үйрету.</p>
<p>Серуеннен оралу 12.10 - 12.30</p>	<p>Өзіне-өзі қызмет көрсету дағдыларын: өз бетінше киіну мен шешінуді, тісін тазалауды жетілдіру. Киімдерді жинау, ілу, ересектің көмегімен оларды тазалау, құрғату. Бейнелеу әрекетінен соң құтыларды, қылқаламдарды жуу, үстелді сүрту.</p>				
<p>Түскі ас 12.30 - 13.00</p>	<p>Гигиеналық дағдылар Мақсат-міндеттер. Мәдени-гигиеналық дағдыларды жетілдіру, тамақтану, жуыну кезінде қарапайым мінез-құлық дағдыларын қалыптастыру. Балаларды сыртқы келбетін бақылауға үйрету; сабынды дұрыс қолдануды, қолды, бетті, құлақты тазалап жууды, жуынғаннан кейін құрғатып сүртуді, орамалды орнына ілуді, тарақты және қол орамалды пайдалануды үйрету. Үстел басында мәдениетті тамақтану дағдыларын қалыптастыру: ас қасық пен шәй қасықты, шанышқыны, майлықты дұрыс қолдану; нанды үгітпеу, тамақты ауызды жауып, шайнау, ауызды толтырып сөйлемеу. <i>Көркем сөз</i> Микробтар қаскүнем, Көрмесем де білемін.</p>				


	<p>Ішер кезде асты мен, Қолды жуып жүремін. (мәдени-гигиеналық дағдылар, көркем сөз)</p>				
<p>Күндізгі ұйқы 13.00 - 15.10</p>	<p>«Өгіз» ертегісін оқып беріп, балаларды ұйықтату. (көркем әдебиет)</p>				
<p>Бірте-бірте тұрғызу, сауықтыру шаралары 15.10 - 15.30</p>	<p>Ұйқыдан кейін бірден төсекте жаттығу жасау; жатқан күйінде, төсектен тұрмай, көрпенің астында балалар жалпы дамыту жаттығуларының аз мөлшерін орындайды; (гимнастика, 2-3 минут төсекте, балалардың ұйқыдан біртіндеп ояу күйіне өтуіне бағытталған. Оянған балалармен жүргізген дұрыс, қалғаны оянған кезде қосылады) Жалпақ табанды болдырмау үшін денсаулық жолымен жүру. (дене шынықтыру)</p>				
<p>Бесін ас 15.30 - 16.00</p>	<p>Таза және ұқыпты тамақтану. Тамақтану мәдениетін қалыптастыру. Асты тауысып жеуге үйрету. (мәдени-гигиеналық дағдылар)</p>				
<p>Балалардың дербес әрекеті (баяу қимылды ойындар, үстел үсті ойындары, бейнелеу әрекеті, кітаптар қарау және тағы басқа әрекеттер) Балалармен жеке жұмыс 16.00 - 17.15</p>	<p>Қоршаған ортамен танысудан ойын-жаттығу "Әуе кемесі". Мақсат-міндеттер: балаларға әуе кемесі туралы түсінік бере отырып, оның жалпы әуе көлігі екені жөнінде білімдерін кеңейту.</p> <p>Сюжетті-рөлдік ойын "Ғарышкерлер". Мақсат-міндеттер: мектепке дейінгілердің әскери-патриоттық дайындығына ықпал ету, дене шынықтыру дайындығын жетілдіру. Ойын сюжетін өз бетінше дамытуға үйрету. Ойын барысы. Ойынға қызығушылықтарын дамыту үшін, тәрбиеші балаларға "Ғарышкерлер" ашық</p>	<p>Сөйлеуді дамытудан ойын-жаттығу "Ғарышқа саяхат. Тілдің дыбыстық мәдениеті: [-қ], [-ғ] дыбыстары." Мақсат-міндеттер: балаларды қатаң [К] және ұяң [Ғ] дауыссыз дыбыстармен таныстыру, жалпы мағлұматтар беру; көңілдерін дауыссыз дыбыстардың қатаң және ұяң болуы туралы түсініктерді беру.</p> <p>Қимылды ойындар "Ұшақтар". Балалар ұшақтардың рөлін орындайды. Олар залдың әр жеріне тұрады. Педагог: «Ұшуға дайындал!» деген белгі берген кезде, балалар қолдарын қозғалтып, «ұшақты оталдырады».</p>	<p>Сурет салудан ойын-жаттығу "Ғарыштың түрлі планеталары". Мақсат-міндеттер: балаларды шар бетіне бояу жағып, қағаз бетіне басып алу дәстүрлі емес сурет салу техникасымен таныстыру; "градиент" ұғымын қалыптастыру; топтас достарымен біріге отырып, ғарыш ғаламын сюжеттік суретте көрсету білігін жетілдіру.</p> <p>"Ұшты-ұшты" дидактикалық ойыны. Мақсат-міндеттер: есту зейінін дамыту. Міндеттері: балаларды ұшатын және ұшпайтын заттарды тануға үйрету. Зейінді, есте сақтауды, сөйлеуді және логикалық ойлауды дамыту. Құстарға деген құрмет сезімін тәрбиелеу. Ойын барысы. Ойынды үй ішінде де сыртта да ойнауға болады. Ойынға</p>	<p>Математика негіздерінен ойын-жаттығу "Зымыранның түрлі құрылысы". Мақсат-міндеттер: балалардың геометриялық денелер мен пішіндер туралы білімдерін жетілдіру.</p> <p>Сюжетті-рөлдік ойын: "Ұшақпен саяхат". Мақсат-міндеттер: балалардың әуе көліктері, ұшақ оның қолданысы, ұшаққа қызмет көрсету әдістері жайлы білімін кеңейту. Жер пейзаждарының сұлулығын көре білуді үйрету, ұшқыш мамандығына құрметпен қарауға, батылдыққа тәрбиелеу, сөздік қорларын кеңейту: "ұшақ", "ұшқыш",</p>	<p>Көркем әдебиеттен ойын-жаттығу "Ай мен Күн". Мақсат-міндеттер: балаларды "Ай мен Күн" ертегісінің мазмұнымен таныстыра отырып, ертегі желісін зейін қойып, бар ықыластарымен тыңдай білуге үйрету.</p> <p>Ұлттық ойын. Ұш табан Ұш табан ойнау үшін тақыр жерге көлденең сызық сызылады да, оған әр ойыншы бір бірден арасын сиректеу етіп кенейтіледі. Содан соң ойнаушы балалардың барлығының сақаларын біреуі жиып иіреді. Кімнің сақасы шықса сол бірінші болып сақасын көннен алысырақ жерге иіреді. Сақасымен</p>

	<p>хат жиынтығын қарастыруды ұсынады. Олармен ғарыш мамандары, ғарышкер қандай қасиеттерге ие болу керектігі жайлы әңгімелеседі. Тәрбиеші балалармен ғарышкер-адамдардың мінезін талқылайды. Одан кейін тәрбиеші балалармен бірге, «Ғарышқа ұшу» ойын сюжетінің шамалы жоспарын белгілейді, ол келесі тармақтарды қамтуы мүмкін: ғарышкерлерді жаттықтыру, ұшуға дайындығына емтихан тапсыру, дәрігердің қарауы, зымыранға отыру, кемені қосу, ғарыштағы жұмыс, кеме бортынан хабарлау, жерден ұшуды басқару, жерге қону, жерде кездесу, медициналық тексеріс, ұшудан кейін ғарышкерлердің тынығуы. Одан кейін тәрбиеші балаларға құрылыс материалынан зымыран құрастыруды ұсынуы мүмкін. Зымыранды құрастыру барысында</p>	<p>«Ұшамыз!» деген белгі берілгенде қолдарын алға созып, залды айналып шашырап жүгіреді. «Қонамыз!» деген белгі берілген кезде, ұшақтар тоқтайды, жерге қонады (балалар бір тізесін бүгіп отырады). Ойын 5-6 рет қайталанады. (дене шынықтыру)</p>	<p>қатысушыларға бастаушының сөзін қалт жібермей бағып отыру шарт. Ұшатын құс не зат айтылса, қолдарын жоғары көтереді де, ұшпайтын зат айтылса тырп етпей отырады. Қателескен бала айып тартып тақпақ айтады не ән салады. Екі рет жаңылса айып шарты, ұлғая түседі. Бастаушы Ойынды былай жүргізеді. Ұшты - ұшты сұңқар ұшты! (Қол көтереді) Ұшты - ұшты қарға ұшты! (Қол көтереді) Ұшты - ұшты арба ұшты! (Қол көтермейді) (дене шынықтыру)</p>	<p>"стюардесса", "ұшу". Барысы: Балалар ұшқыш, стюардесса, диспетчер, жүк тасушы, әуе жай қызметкері рөлдерін өзара бөліп алады. Ниет білдірушілер билеттерді кассадан сатып алады, бақылаудан өтіп, ұшаққа отырады. Жүк тасушылар жүк тиеумен айналысады. Диспетчер ұшақтың ұшуын хабарлайды. Ұшу кезінде жолаушылар иллюминатордан (суреттегі бейнелерді) түрлі көріністерді – теңізді, тауларды, өзендерді, орманды қарастырады. Қайтып оралғаннан кейін балалар өз әсерлерімен бөліседі. (сөйлеуді дамыту, қоршаған ортамен танысу)</p>	<p>тігулі кенейді атып, ұштабаннан артықтау жерге жіберуі керек үш табаннан кем, я болмаса сақасы кенейге тимей кетсе, ойынды сақасы шыққан келесі ойыншы бастайды. Ойын көндегі кенейді ұтып біткенше созылады.</p>
--	---	---	---	--	--

	<p>оның бөліктерін атау (тұмсығы, люктер, иллюминаторлар, басқару тетігі). Дербес ойында тәрбиеші балаларды адамдардың жауапты тапсырманы орындауға бағытталған қарым-қатынасын (еңбек және жеке) модельдеуге шақырады. Мысалы, тәрбиеші балаларға хабарлайды, кейбір адамдар кеме жасаса, ал басқалары оларды сынап, ұшуға дайындайды, үшіншілері - ұшу мен қонуды қамтамасыз етеді. Әр ойыннан кейін тәрбиеші балаларды ойын жағдаяттарын талдауға тартады. (сөйлеуді дамыту, қоршаған ортамен танысу)</p>				
	<p><i>Жаңылтпаш жаттайық</i> Ғарышкер ұшты ғарышқа. Ғарышқа ұшты ғарышкер. Айтшы, ғарыш алыспа?</p>		<p>«Бес саусақ». Оң қолымда бес саусақ, Сол қолымда бес саусақ. Оларды атап шақырар, Әрқайсысының аты бар. Бас бармақ, Балаң үйрек, Ортаң терек, Шылдыр шүмек, Кішкене бөбек. (сөйлеуді дамыту, көркем әдебиет)</p>		
Серуенге дайындық	Мақсат-міндеттер:				

Серуен 17.15 - 17.40	<ul style="list-style-type: none"> - киімді дұрыс бүктеп салуға, ілуге, аяқ-киімді түзу қоюға машықтандыру; - өз бетінше жылдам және дұрыс ретпен киіне (шешіне) білуді дағдыландыру; - шкафқа ілінген, қойылған бас киім, киім, аяқ-киім сияқты заттарды өз орындарын біліп, тәртіпті сақтауды ұстануға тәрбиелеу; - ауа райына сай киінгенін қадағалай білуге, киімді, аяқ-киімді таза ұстауға баулу; - көмек көрсете білуге, алғыс айтуға тәрбиелеу. <p>(дербес әрекет)</p> <p>Түскі серуендегі бақылауды жалғастыру. (қоршаған ортамен танысу, сөйлеуді дамыту, көркем әдебиет)</p>				
Серуеннен оралу 17.40 - 17.50	Балаларды киімдерін жүйелі шешінуге дағдыландыру, шкаф сөрелеріне киімдерін орналастыру, қолдарын жуу.				
Балалардың үйге қайтуы (ата-аналарға кеңес) 17.50 - 18.30	Кеңес. "Саусақ жаттығулары". Қолдың ұсақ моторикасын дамытудың маңыздылығын түсіндіру.	Балалардың танымдық үрдістерінің диагностикасы (психолог)	Кеңес. «Су тасқыны».	Кеңес. "Баланың бос уақытын тиімді пайдалану".	Ата-аналарға кеңес. "Қыңырлықты шешу жолдары".

ТӘРБИЕЛЕУ-БІЛІМ БЕРУ ПРОЦЕСІНІҢ ЦИКЛОГРАММАСЫ

Білім беру ұйымы (балабақша)	 «Бағлан» бөбекжайы МКҚК				
Топ/сынып	Ересек топ				
Тобы, топтың реттік саны, атауы	«Балдәурен»				
Балалардың жасы	4 жасар балалар				
Педагогтің аты-жөні	Усенбаева Улбала, Балқыбекова Гүлжазира				
Жоспардың құрылу кезеңі (апта күндерін, айды, жылды көрсету)	10.04-14.04.2023ж.				
Апта күндері	<i>Дүйсенбі</i>	<i>Сейсенбі</i>	<i>Сәрсенбі</i>	<i>Бейсенбі</i>	<i>Жұма</i>
Күн тәртібі	10.04	11.04	12.04	13.04	14.04
Балаларды қабылдау	Таңғы сүзгі: балалардың терісін, дене қызуын, сыртқы келбетін тексеру. Балаларды жақсы көңіл күймен қарсы алу және оларға қолайлы жағдай жасау. Баланың көңіл күйін, оның жеке пікірін, қызығушылығын анықтау. (сөйлеуді дамыту)				
Ата-аналармен әңгімелесу, кеңес беру	«Бала бөлмесіне арналған гүлдер» тақырыбында ата-аналарға арналған кеңес.				
Балалардың дербес әрекеті (баяу қимылды ойындар, үстел үсті ойындары, бейнелеу әрекеті, кітаптар қарау және тағы басқа әрекеттер)	"Ойыншықтардағы тәртіп". Мақсат-міндеттер: жұмыс басталар алдында балаларға жұмыс алжапқышын киюдi үйрету; ойыншықтарды тәртіпте ұстау: жуу, кептіру, сүрту және орнына қою. Еңбекқорлықты, тәртіпсіздікті көре білуді дамыту; сумен жұмыс	"Жабық өсімдіктерді бүріккіш пистолеттен сумен бүрку". Мақсат-міндеттер: жаңа еңбек дағдыларын үйрету; балалардың жапырақтарға ылғал қажет деген түсінігін бекіту; өсімдіктерге ұқыпты қарауды тәрбиелеу. Балаларды суару қажеттілігін өз бетінше анықтауға үйрету (топырақтың түсі мен күйіне, өсімдіктің пайда болуына байланысты), суару техникасын еске түсіру. (еңбек дағдылары)	"Төсектерді төсеуде күтушіге көмек көрсету" Мақсат-міндеттер: балаларды өз төсек-орындарын ажыратуға үйрету; ересектерге қол жетімді көмек көрсетуге деген ынтаны тәрбиелеу; жұмысқа деген ұмтылысты, тапсырылған іс үшін жауапкершілік сезімін тәрбиелеу. (еңбек дағдылары)	"Ойыншықтардағы тәртіп". Мақсат-міндеттер: жұмыс басталар алдында балаларға жұмыс алжапқышын киюдi үйрету; ойыншықтарды тәртіпте ұстау: жуу, кептіру, сүрту және орнына қою. Еңбекқорлықты, тәртіпсіздікті көре білуді дамыту; сумен жұмыс кезінде ұқыптылықты	"Біз топ бөлмесінде және жатын бөлмеде терезе төсеніштерін дымқыл шүберекпен сүртеміз". Мақсат-міндеттер: балаларды сумен жұмыс кезінде келесі ережелерді сақтауға үйрету: жендерді орап, шүберекті сулаңыз және құрғатып
Таңертеңгі жаттығу	08.00 - 08.40				

	<p>кезінде ұқыптылықты дамыту. Өз еңбегі мен басқа адамдардың еңбегін құрметтеуге тәрбиелеу. (еңбек дағдылары)</p>			<p>дамыту. Өз еңбегі мен басқа адамдардың еңбегін құрметтеуге тәрбиелеу. (еңбек дағдылары)</p>	<p>сығыңыз, ластанған кезде оны сумен шайыңыз. (еңбек дағдылары)</p>
	<p>Сурет салудан ойын-жаттығу "Құлыншақ шауып келеді". Мақсат-міндеттер: балаларды қылқаламмен шауып келе жатқан құлыншақ бейнесін салу амалдарына үйрету; құлыншақтың дене бөлшектерін салуда дене пропорцияларын сақтауға талпындырту; құлыншақ бейнесін қағаздың ортасына, мөлшері кішкентай емес етіп, салуға машықтау.</p>	<p>"Көктем белгілерін ажыратамыз" дидактикалық ойыны. Мақсат-міндеттер: балаларды тез ойлауға тәрбиелеу. Барысы: - Балалар, сендермен ойын ойнайтын боламыз. Мына, жерде жыл мезгілдеріне тән белгілерінің суреттері тұр. Осы белгілердің ішінен қыс мезгілінің белгісін ажыратып алуымыз керек. Ал, балалар, суреттерді тезірек ажыратып алайық. Балалар, суреттерді тезірек қойып шығады. (сөйлеуді дамыту, қоршаған ортамен танысу)</p>	<p>Қоршаған ортамен танысудан ойын-жаттығу "Көктемде жер бусанды". Мақсат-міндеттер: балаларға көктем мезгілі туралы түсінік бере отырып, көктемгі табиғатқа тән ерекшеліктермен таныстыру.</p>	<p>Көркем әдебиеттен ойын-жаттығу "Ақылды егінші". Мақсат-міндеттер: балаларды "Ақылды егінші" ертегісінің мазмұнымен таныстыра отырып, ертегі желісін зейін қойып, бар ықыластарымен тындай білуге үйрету.</p>	<p>Саусақ жаттығуы. «Тұқым себу». Ішіне топырақ толтырылған бір рет пайдаланатын кішкентай пластмасса ыдысты таратып береді. Алдыларындағы қорапшадан өсімдік тұқымын алып, ыдысқа отырғызуды ұсынады. Бұл өсімдіктер апат болған ғаламшардың ауасын тазартады. Педагогтің көрсетуімен кішкентай пластмасса ыдыстарға қорапшадағы тұқымдарды себеді. (қоршаған ортамен танысу)</p>
<p>Жалпы дамыту жаттығулары (қысқа секіргіштермен) 1. Бастапқы қалып: дене тік, аяқ алшақ, секіргішті екі бүктеп төменде ұстау. 1 - оң аяқты ұшына қойып, секіргішті жоғары көтеру; 2 - б.қ. Жаттығуды сол аяқпен қайталау. Жаттығу 6 рет қайталанады. 2. Бастапқы қалып: дене тік, аяқ алшақ, секіргішті төменде ұстау. 1 - секіргішті жоғары ұстау; 2 - оңға бұрылу; 3 - тіктелу; 4 - б.қ. Осы жаттығуды сол жаққа қайталау. Жаттығу 6 рет</p>					

	<p>қайталанады.</p> <p>3. Бастапқы қалып: аяқты алшақ ұстап, отыру, секіргішті жоғары ұстау. 1 - 2 - еңкейіп, секіргішті аяқтың ұшына қою; 3 - 4 - бастапқы қалыпқа келу. Жаттығу 6-7 рет қайталанады.</p> <p>4. Бастапқы қалып: тіземен отырып, секіргішті төменде ұстау. 1 - 2 - оң жамбасқа отыру, секіргішті алдына шығару; 3 - 4 - бастапқы қалып. Жаттығуды сол жақ жамбасқа қайталау. Жаттығу 5-6 рет қайталанады.</p> <p>5. Бастапқы қалып: жерге етпетінен жатып, бүгілген қолымен секіргішті ұстап, алдына қою. 1 - 2 - бүгіліп, қолдарын алдына-жоғары созу; 3 - 4 - бастапқы қалыпқа келу. Жаттығу 6 рет қайталанады.</p> <p>6. Бастапқы қалып: дене тік, аяқ алшақ, қол төменде, секіргіш жерде. Секіргішпен айналып секіру. Жаттығуды 8-10 рет қайталау.</p> <p>7. Бастапқы қалып: дене тік, аяқ алшақ, секіргіш төменде (секіргіштің екі жағынан екі қолымен ұстау). 1 - секіргішті алға қою, оң аяғын ұшына артқа қою; 2 - бастапқы қалып. Жаттығу сол жағына қайталанады. Жаттығу 6 рет қайталанады."</p> <p>(дене шынықтыру)</p>				
<p>Таңғы ас 08.40 - 09.20</p>	<p>Гигиеналық дағдылар</p> <p>Мақсат-міндеттер. Мәдени-гигиеналық дағдыларды жетілдіру, тамақтану, жуыну кезінде қарапайым мінез-құлық дағдыларын қалыптастыру. Балаларды сыртқы келбетін бақылауға үйрету; сабынды дұрыс қолдануды, қолды, бетті, құлақты тазалап жууды, жуынғаннан кейін құрғатып сүртуді, орамалды орнына ілуді, тарақты және қол орамалды пайдалануды үйрету. Үстел басында мәдениетті тамақтану дағдыларын қалыптастыру: ас қасық пен шәй қасықты, шанышқыны, майлықты дұрыс қолдану; нанды үгітпеу, тамақты ауызды жауып, шайнау, ауызды толтырып сөйлемей.</p> <p><i>Көркем сөз</i></p> <p>Алға жайып тұз-дәмін, Келтіреді үй сәнін. Ол халқымның ақ жаны, Жақсы дәстүр маржаны, Кеңпейіл де арайлы, Осы жерден тарайды.</p> <p>(мәдени-гигиеналық дағдылар)</p>				
<p>Ұйымдастырылған іс-әрекетке дайындық 09.20 - 09.30</p>	<p>«Игі істер қоржыны» Түрлі-түсті қағаздан дөңгелектерді немесе жүрекшелерді қиып алуға болады. Әр күннің соңында балаға «қоржынға» бүгін қанша игі істер жасаса, сонша</p>	<p>Туған жер туралы өлеңдермен танысу, жаттау. (сөйлеуді дамыту және көркем әдебиет)</p>	<p>«Әдепті сөздер шеңбері» Ойынның мақсат-міндеттері: сыпайы қарым-қатынас жасауға үйрету, зейінділікке, мейірімділікке баулу. Балалар шеңберге тұрады, бір-біріне ойыншықты бере отырып, әдепті сөздер</p>	<p>"Алтын микорофон" арқылы тақырыпқа байланысты сұхбат жүргізу. (сөйлеуді дамыту, қазақ тілі)</p>	<p>Тақырыпқа байланысты мақал-мәтелдер жаттау. (сөйлеуді дамыту және көркем әдебиет)</p>

	<p>дөңгелек салу ұсынылады. Бала қиналған жағдайда, оған көмектесу керек. Мұндай ойын баланы игі істер жасауға ынталандырады. (сөйлеуді дамыту, әлеуметтік-эмоционалды дағдылар)</p>		<p>айтады. (сөйлеуді дамыту, әлеуметтік-эмоционалды дағдылар)</p>		
<p>Білім беру ұйымының кестесі бойынша ұйымдастырылған іс-әрекет 09.30 - 10.30</p>	<p>Дене шынықтыру "Құрсауға кіру". Мақсат-міндеттер: балалардың саптан қатарға бірінің артынан бірі арақашықтықты сақтап, дене қалпын тік ұстап тұру қабілетін жетілдіру; жүріп келе жатып, қатарда жұппен тұра білуге үйрету.</p>	<p>Қазақ тілі "Ағаш түрлері. Тақпақты мәнерлеп оқу "Аққайын"." Мақсат-міндеттер. Ағаштың құрылымы туралы түсініктерін дамытуды жалғастыру; емен, қарағай, терек ағаштары жайлы мәлімет беру; «шырынды ағын» сияқты табиғи құбылыспен таныстыру; аққайыңның құрылымдық ерекшелігі жайлы білімдерін нақтылау; ізденімпаздыққа, байқампаздыққа, табиғатқа сүйіспеншілікке, ағаштарға қамқорлық танытуға тәрбиелеу. Қазақ тілін қабылдауды, қазақ тілінде өлең сөздерін нақты, дұрыс дыбыстауды, ағаштардың атауын еске сақтауды, аққайың құрылымының өзіндік ерекшеліктерін байқауды үйрету; артикуляциялық аппараттарын жаттықтыру, қиялдарын</p>	<p>Дене шынықтыру "Құрсаумен жаттығулар". Мақсат-міндеттер: балаларды қырлы тақтаймен жоғары-төмен жүру және жүгіру; қарқынды жылдамдатып және ақырын жүгіруге үйрету.</p>	<p>Музыка "Туған жер". (қайталау) Мақсат-міндеттер: балаларды әнді тыңдау кезінде оның сөздің мағынасын түсіну және музыкалық фрагментті басынан аяғына дейін мұқият тыңдай білуге және музыкалық аспаптарда ырғақты ойнай білуге үйрету.</p>	<p>Дене шынықтыру "Құрсаумен жарыстар". Мақсат-міндеттер: балаларды бағытты өзгертіп жүруге; жай қарқынды үздіксіз жүгіруге; затты тігінен (нысана ортасының биіктігі 1,5 м) 1,5-2 м арақашықтықтан оң қолмен лақтыруға үйрету.</p>

		<p>дамыту; әлемді эстетикалық қабылдау негіздерін қалыптастыру.</p> <p>Музыка "Туған жер". Мақсат-міндеттер: балаларды әнді тыңдау кезінде оның сөздің мағынасын түсіну және музыкалық фрагментті басынан аяғына дейін мұқият тыңдай білуге және музыкалық аспаптарда ырғақты ойнай білуге үйрету.</p>			
<p>Серуенге дайындық Серуен 10.30 - 12.10</p>	<p>Балаларды өз киімдерін тануға, атауға, өз шкафын таңбалауыш арқылы табуға үйрету.</p>				
	<p>Жәндіктердің ұшуын бақылау (Көбелек, маса, ара). (қоршаған ортамен танысу, сөйлеуді дамыту, көркем әдебиет) Жұмбақ. Тісі жоқ, ауызы бар, Атқарар ісі бар. (Ара) Тақпақ. Дастарқанды аралады, Ет пен майды жағалады. Өмір сүре берсінші деп, Өлтіргем жоқ бал араны. Бақылау. Күн жылына жәндіктер пайда бола бастайды.</p>	<p>Бақбақ гүлін бақылау. (қоршаған ортамен танысу, сөйлеуді дамыту, көркем әдебиет) Жұмбақ. Кіп кішкентай қауғабас, Шашы түссе дауламас. (Бақбақ) Бақылау. Бақбақ гүлінің сары басты екенін бақылай отырып, көп күлтелерін күндіз ашылып, кешке жақын күлтелерінің жабылып тұратынын балаларға түсіндіру. Қимылды ойындар: «Түсті автокөліктер». (Өз бетімен атрибуттар мен көмекші-заттарды таңдай білуін, шартты ойын әрекетін орындауға талаптануын мадақтау. Еңбек. Алаңдағы жұмыстар. (еңбек дағдылары)</p>	<p>Терек ағаштарының жапырақтарын бақылау. (қоршаған ортамен танысу, сөйлеуді дамыту, көркем әдебиет) Тақпақ. Отырғыз ағаш көктемде, Жөн болар еңбек еткенің. Келмесе шамаң егуге, Сындырма жұрттың еккенін. М. Қуанышбеков. Бақылау. Терек ағашының жапырағын ақ қайыңның жапырақтарымен салыстыру, айырмашылықтарын бақылау. Қимылды ойын. «Допқа дейін жеткіз». (дене шынықтыру)</p>	<p>Ересек балалардың ойындарын бақылау. (қоршаған ортамен танысу, сөйлеуді дамыту, көркем әдебиет) Тақпақ «Балабақша». Балабақша базарлы үй, Қаладағы ажарлы үй. Шаттығы бар шуақты, Өз үйіміз сияқты. Бақылау. Балалардың киімдеріне назар аудару (куртка, шапка, бессауасак т.б.), балаларға қыста қалай киінгендерін естеріне түсіру.</p>	<p>Ересектердің бақшадағы еңбегін бақылау. (қоршаған ортамен танысу, сөйлеуді дамыту, көркем әдебиет) Мақал-мәтел. Еңбек етпесең, елге өкпелеме, Егін екпесең, жерге өкпелеме. Тақпақ. Бітік егін өсіріп, Еліне бақ сыйлаған. Егінші ісін дос біліп, Ол-халыққа сыйлы адам. Бақылау. Көктемде топырақты дайындап, көкөніс егу науқаны басталатыны</p>

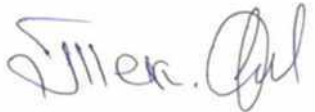
	<p>Жәндіктерді танып аттарын атау. Қоңыз, маса, көбелектер және оларды салыстыру. Жәндіктерді аялауға тәрбиелеу.</p> <p>Қимылды ойын. «Көбелектер, көлбақалар, тырналар». (дене шынықтыру)</p> <p>Жәндіктердің өмірінен балалар достық қатынас тілектерін қолдануға тәрбиелеу.</p> <p>Еңбек. Гүлзарды суару. (еңбек дағдылары)</p> <p>Өздігінен өсімдіктерді суаруға үйрету. Гүлдер мен құралдарға ұқыпты қарап, жұмыстан кейін орындарын жинауға тәрбиелеу.</p> <p>Өз бетімен ойындар. Сумен ойнау.</p> <p>Балалар арасында достық қарым-қатынастарын дамыту және оларға көмектесу.</p>	<p>Гүлзарға гүлдердің тұқымдарын егеміз. Егілген тұқымдарға су құямыз. Тұқымдарды екенде арақашықтарын сақтау, еңбекке баулу.</p> <p>Өз бетімен ойындар. «Белдіктермен ойындар».</p> <p>Өз бетінше ойнай білу қабілеттерін арттыру.</p>	<p>Қимыл түрлерін өзгертіп отыратын ойындарға қызықтыру.</p> <p>Еңбек. Ағаш түптерін әктеу. (еңбек дағдылары)</p> <p>Ағаш түптерін әктесек одан құрт-құмырсқа аулақ болатынын ескерту. Балаларды табиғатты қорғауға, бұтақтарды сындырмауға тәрбиелеу.</p> <p>Өз бетімен ойындар. Ойнау барысында бір-бірімен татулықта, бірлікте болуға тәрбиелеу.</p>	<p>Балаларға бұрынғыдан қарағанда көбірек серуендеуге болатынын байқату.</p> <p>Күннің жылынғанын, ауа райының қалай өзгергенін бақылау.</p> <p>Қимылды ойындар. «Батыл балалар». (дене шынықтыру)</p> <p>Жіпке тартып өрмелеу: балаларды батырлыққа, күштілікке, ептілікке тәрбиелеу.</p> <p>Еңбек. Ауладағы жұмыстар: арамшөпті жұлып, ағаштардың түптерін қопсыту. (еңбек дағдылары)</p> <p>Балалармен арамшөпті жұлып, оны бір орынға жинау, бірге жұмыс жасауға үйрету. Таза, жинақылыққа, тиянақтылық пен ұқыптылыққа тәрбиелеу.</p> <p>Өз бетімен ойындар. Барлығына бірге топтасып ойындар ойнату.</p>	<p>жайында балалардың түсінігін қалыптастыру.</p> <p>Тынымсыз еңбек ету нәтижесінде адамдар көкөністі өсіріп күтуде мол өнім алу мүмкіндігіне ие болатынын балаларға түсіндіру.</p> <p>Қимылды ойын. «Арқан тартыс». (дене шынықтыру)</p> <p>Күш-жігерді дамыту, қарсыласын өз жағына тартқанда шыдамдылық таныту.</p> <p>Еңбек. Гүлзарға гүл отырғызу. (еңбек дағдылары)</p> <p>Гүл отырғызатын орынды таңдап алып, оны суару. Еңбек мәдениетін қалыптастыруды үйрету (еңбек құралдарын қолдану, жұмыс орнын таза, ұқыпты ұстау).</p> <p>Өз бетімен ойындар. Ойыншық пен рөлдерді бөлісуде мәдениеттік білдіріп,</p>
--	--	--	--	--	---

					келіспеушілік тұстарын анықтап, өз ойын іске асыра білуге тәрбиелеу.
Серуеннен оралу 12.10 - 12.30	Өзіне-өзі қызмет көрсету дағдыларын: өз бетінше киіну мен шешінуді, тісін тазалауды жетілдіру. Киімдерді жинау, ілу, ересектің көмегімен оларды тазалау, құрғату. Бейнелеу әрекетінен соң құтыларды, қылқаламдарды жуу, үстелді сүрту.				
Түскі ас 12.30 - 13.00	<p>Гигиеналық дағдылар</p> <p>Мақсат-міндеттер. Мәдени-гигиеналық дағдыларды жетілдіру, тамақтану, жуыну кезінде қарапайым мінез-құлық дағдыларын қалыптастыру. Балаларды сыртқы келбетін бақылауға үйрету; сабынды дұрыс қолдануды, қолды, бетті, құлақты тазалап жууды, жуынғаннан кейін құрғатып сүртуді, орамалды орнына ілуді, тарақты және қол орамалды пайдалануды үйрету. Үстел басында мәдениетті тамақтану дағдыларын қалыптастыру: ас қасық пен шәй қасықты, шанышқыны, майлықты дұрыс қолдану; нанды үгітпеу, тамақты ауызды жауып, шайнау, ауызды толтырып сөйлемей.</p> <p><i>Көркем сөз</i></p> <p>Алға жайып тұз-дәмін, Келтіреді үй сәнін. Ол халқымның ақ жаны, Жақсы дәстүр маржаны, Кеңпейіл де арайлы, Осы жерден тарайды.</p> <p>(мәдени-гигиеналық дағдылар)</p>				
Күндізгі ұйқы 13.00 - 15.10	«Ғажайып бақ» ертегісін оқып беріп, балаларды ұйықтату. (көркем әдебиет)				
Бірте-бірте тұрғызу, сауықтыру шаралары 15.10 - 15.30	<p>Ұйқыдан кейін бірден төсекте жаттығу жасау; жатқан күйінде, төсектен тұрмай, көрпенің астында балалар жалпы дамыту жаттығуларының аз мөлшерін орындайды; (гимнастика, 2-3 минут төсекте, балалардың ұйқыдан біртіндеп ояу күйіне өтуіне бағытталған. Оянған балалармен жүргізген дұрыс, қалғаны оянған кезде қосылады)</p> <p>Жалпақ табанды болдырмау үшін денсаулық жолымен жүру.</p> <p>(мәдени-гигиеналық дағдылар, дене шынықтыру)</p>				
Бесін ас 15.30 - 16.00	Таза және ұқыпты тамақтану. Тамақтану мәдениетін қалыптастыру. Асты тауысып жеуге үйрету. (мәдени-гигиеналық дағдылар)				
Балалардың дербес әрекеті (баяу қимылды ойындар, үстел үсті ойындары, бейнелеу әрекеті, кітаптар қарау және тағы басқа әрекеттер) Балалармен жеке жұмыс	Сөйлеуді дамытудан ойын-жаттығу "Төрт түлік мал туралы тақпақ жаттау". Мақсат-міндеттер: балаларды төрт түлік мал туралы тақпақпен	Жапсырудан ойын-жаттығу "Аквариумдағы балықтар". Мақсат-міндеттер: балаларды көк түсті шеңбердің үстіне, сары түсті шаршыларды бүктеп, оригами әдісі бойынша аквариумдағы балықтар бейнесін құрастырып, балықтарды өз қалаулары бойынша,	Математика негіздерінен ойын-жаттығу "Бес төлді жарыстырайық". Мақсат-міндеттер: балаларға ұзындықтың бес түрлі шамалары жөнінде ұғымдар қалыптастыру;	Қоршаған ортамен танысудан ойын-жаттығу "Туған жерім тамаша". Мақсат-міндеттер: балалардың туған жер туралы білімдерін кеңейту; туған жердің	Қоршаған ортамен танысудан ойын-жаттығу "Көктемде жер бусанды". Мақсат-міндеттер: балаларға көктем мезгілі туралы түсінік бере отырып, көктемгі

16.00 - 17.15	таныстыру; қазақтың төрт түлік малы туралы ұғымдарды қалыптастыру; малды күту, құтты қасиеті туралы баяндау.	балдырларды тігінен, тастар дайындамаларын қатар бойымен тізбектеп жапсыруға үйрету.	беттестіру мен тұстастыру, санап салыстыру тәсілдері жөнінде түсініктерін тиянақтау. Ұлттық ойын. Соқыр теке Балалар дөңгелене тұрады. Топ ішінен бір баланың көзі байланады. Балалар: Бота, бұзау, қозы, лақ, Қайда кеткен құлыншақ. Соқыр теке бақ-бақ, Мені ізден тап-тап - деп өлеңмен айтады. Содан кейін Соқыр теке (көзі байлаулы бала) балаларды қуалайды немесе балалар оның жанына келіп түртіп қашады. Соқыр теке ұстап алған баланың көзі байланады да ол «соқыр теке» рөлін атқарады. Ойын осылай жалғаса береді.	адамдар өміріндегі мәнін түсіндіру.	табиғатқа тән ерекшеліктермен таныстыру. Театрды саханалау. "Өсімдіктер мен кемпірқосақ" ертегісін сахналау. (көркем әдебиет)
	«Табиғат жайлы әңгімелесу». Мақсат-міндеттер. Балалардың дүниетанымын, тіл байлығын дамыту. - Табиғат дегеніміз не? Табиғат – жер, тау,	Дидактикалық ойын "Ұшады, жүзеді, секіреді". Мақсат-міндеттер: әртүрлі жануарлардың қозғалу іс-әрекеттері туралы білімдерін бекіту. Мысалы: Балық - жүзеді, аққу - ұшады, қоян - секіреді.	"Туған елдің ұлымын" өлеңін жаттау. Аспанымдай мөлдірмін, Жайлауымдай жазықпын Өзенімдей өршілмін, Гүлдерімдей нәзікпін. Қуат алған өзіңнен, Туған елдің ұлымын. Бақытты етіп өсірген	"Көктем белгілерін ажыратамыз" дидактикалық ойын. Мақсат-міндеттер. Балаларды тез ойлауға тәрбиелеу. Ойынның барысы: - Балалар, сендермен	«Көктем». Көктем келді бүгін, Күнім төкті нұрын. Сайрап барлық құстар, Ән салуға құштар. Түрлі түсті әйбәт, Гүлдер шықты

	ағаш, су, орман, өсімдіктермен жан-жануарлардан тұратын қоршаған орта. (сөйлеуді дамыту, қоршаған ортамен танысу)	(қоршаған ортамен танысу, сөйлеуді дамыту, қазақ тілі)	Отанымның гүлімін. А.Сәрсеков (сөйлеуді дамыту және көркем әдебиет)	ойын ойнайтын боламыз. Мына жерде жыл мезгілдерінің белгілерін білдіретін суреттер тұр. Осылардың ішінен қыс мезгілінің белгісін ажыратып алуымыз керек. Ал, ендеше, балалар, суреттерді тезірек ажыратып алайық. Балалар суреттерді жылдам қойып шығады. (сөйлеуді дамыту, қоршаған ортамен танысу)	жайнап. Қызыл-жасыл аймақ, Қырға шықты ойнап. (сөйлеуді дамыту, көркем әдебиет)
Серуенге дайындық Серуен 17.15 - 17.40	<p>Мақсат-міндеттер:</p> <ul style="list-style-type: none"> - киімді дұрыс бүктеп салуға, ілуге, аяқ-киімді түзу қоюға машықтандыру; - өз бетінше жылдам және дұрыс ретпен киіне (шешіне) білуді дағдыландыру; - шкафқа ілінген, қойылған бас киім, киім, аяқ-қиім сияқты заттарды өз орындарын біліп, тәртіпті сақтауды ұстануға тәрбиелеу; - ауа райына сай киінгенін қадағалай білуге, киімді, аяқ-киімді таза ұстауға баулу; - көмек көрсете білуге, алғыс айтуға тәрбиелеу. <p>(дербес әрекет)</p> <p>Түскі серуендегі бақылауды жалғастыру. (қоршаған ортамен танысу, сөйлеуді дамыту, көркем әдебиет)</p>				
Серуеннен оралу 17.40 - 17.50	Балаларды киімдерін жүйелі шешінуге дағдыландыру, шкаф сөрелеріне киімдерін орналастыру, қолдарын жуу.				
Балалардың үйге қайтуы (ата-аналарға кеңес) 17.50 - 18.30	"Балаңызға ертегі оқисыз ба?" тақырыбында ата-аналарға арналған сауалнама.	«Бала бөлмесіне арналған гүлдер» тақырыбында ата-аналарға арналған кеңес.	«Гүлдер» атты тақырыпта көрме ұйымдастыру.	«Айына бір рет отбасы күнін өткізу».	Баланың эмоциялық жағдайы.

ТӘРБИЕЛЕУ-БІЛІМ БЕРУ ПРОЦЕСІНІҢ ЦИКЛОГРАММАСЫ

<p>Білім беру ұйымы (балабақша)</p>	<p align="center">«Бағлан» бөбекжайы МКҚК </p>				
<p>Топ</p>	<p align="center">Ересек топ</p>				
<p>Тобы, топтың реттік саны, атауы</p>	<p align="center">«Балдәурен»</p>				
<p>Балалардың жасы</p>	<p align="center">4 жасар балалар</p>				
<p>Педагогтің аты-жөні</p>	<p align="center">Усенбаева Улбала, Балкыбекова Гүлжазира</p>				
<p>Жоспардың құрылу кезеңі (апта күндерін, айды, жылды көрсету)</p>	<p align="center">17.04-21.04.2023ж.</p>				
<p>Апта күндері</p>	<i>Дүйсенбі</i>	<i>Сейсенбі</i>	<i>Сәрсенбі</i>	<i>Бейсенбі</i>	<i>Жұма</i>
<p>Күн тәртібі</p>	17.04	18.04	19.04	20.04	21.04
<p>Балаларды қабылдау</p>	<p>Таңғы сүзгі: балалардың терісін, дене қызуын, сыртқы келбетін тексеру. Балаларды жақсы көңіл күймен қарсы алу және оларға қолайлы жағдай жасау. Баланың көңіл күйін, оның жеке пікірін, қызығушылығын анықтау. (сөйлеуді дамыту)</p>				
<p>Ата-аналармен әңгімелесу, кеңес беру</p>	<p>Ата-аналарға кеңес. «Балаларға жолда жүру ережесі туралы түсіндірудің маңызы».</p>				
<p>Балалардың дербес әрекеті (баяу қимылды ойындар, үстел үсті ойындары, бейнелеу әрекеті, кітаптар қарау және тағы басқа әрекеттер) Таңертенгі жаттығу 08.00 - 08.40</p>	<p>"Бөлме өсімдіктерін суғару". Мақсат-міндеттер: балалардың өсімдіктердің жарық пен ылғалға деген қажеттіліктері туралы білімдерін кеңейту, ылғалды сүйетін және құрғақшылыққа төзімді, фотофильді көлеңкеге төзімді өсімдіктерді жапырақтардан қалай тануға болатындығын үйрету. Су және өсімдіктермен жұмыс кезінде дәлдікті, өз іс-әрекеттеріне сенімділікті, еңбек дағдыларын дамыту. Қоршаған табиғатқа</p>	<p>«Жабық өсімдіктерді бүріккіш пистолеттен сумен бүрку». Мақсат-міндеттер: жаңа еңбек дағдыларын үйрету; жапырақтарға ылғалдың қажеттілігі туралы түсінігін бекіту; өсімдіктерге ұқыпты қарауды тәрбиелеу. Оларды суару қажеттілігін өз бетінше анықтауға үйрету (топырақтың түсі мен күйіне, өсімдіктің пайда болуына байланысты), суару техникасын еске</p>	<p>"Бөлме өсімдіктеріндегі топырақты қопсыту". Мақсат-міндеттер: балаларды жабық өсімдіктерге күтім жасауға үйрету; балаларға өсімдіктердің топырағын не үшін қопсыту керектігі туралы білім беру; қопсыту әдістері мен оған қажетті заттарды пайдалану ережелерін бекіту. Еңбек дағдыларын, ұқыптылықты дамыту. Экологиялық мәдениетті, қоршаған табиғатқа ұқыпты</p>	<p>"Ойыншықтардағы тәртіп". Мақсат-міндеттер: жұмыс басталар алдында балаларға жұмыс алжапқышын киюді үйрету; ойыншықтарды тәртіпте ұстау: жуу, кептіру, сұрту және орнына қою. Еңбекқорлықты, тәртіпсіздікті көре білуді дамыту; сумен жұмыс кезінде ұқыптылықты дамыту. Өз еңбегі мен басқа адамдардың еңбегін құрметтеуге тәрбиелеу. (еңбек дағдылары)</p>	<p>"Біз топ бөлмесінде және жатын бөлмеде терезе төсеніштерін дымқыл шүберекпен сүртеміз". Мақсат-міндеттер: балаларды сумен жұмыс кезінде келесі ережелерді сақтауға үйрету: жеңді тұру, шүберекті сулау және құрғатып сығу, ластанған кезде оны сумен шаю. (еңбек дағдылары)</p>

	ұқыпты қарауды, оған қамқорлық жасауды тәрбиелеу. (еңбек дағдылары)	түсіру. (еңбек дағдылары)	қарауды тәрбиелеу. (еңбек дағдылары)		
	<p>Мүсіндеуден ойын-жаттығу "Қайық".</p> <p>Мақсат-міндеттер: балаларды желкенді қайық мүсіндеуге үйрету; заттың жиектері мен бетін мұқият тегістеуді, шеттерін әсемдеуге үйрету.</p>	<p>Сурет салудан ойын-жаттығу "Гүлденген өрік бұтағы".</p> <p>Мақсат-міндеттер: балаларды көктемгі гүлдеген бұтаның бейнесін салу амалына үйрету; суреттің негізі ретінде бормен жапырақтарды, содан соң бояуға малынған саусақты басып, гүлдерді салу техникасын жетілдіру.</p>	<p>«Мен 10 заттың атауын білемін ...» Ойын барасы. Бұл топтық ойын. Оқушылар шеңберге отырғызылады. Допты шеңбер бойынша бір-біріне бере отырып, әр оқушы бір сөзден айтады: «Мен ... ағаштардың ... 10... атауын ... білемін... қайың – бір, самырсын – екі, емен – үш» деп ары қарай жалғастырады. Жалғастыра алмаған оқушы ойыннан шығады.</p>	<p>«Бағбандар мен гүлдер» Топ екі шағын топқа бөлінеді және тәрбиеші ойын ережелерін түсіндіреді: «Егер топта тұрған гүлдер ұзақ уақыт бойы суарылмаса-олар курап қалады. Бірақ бүгін біз суды қажет етпейтін гүлдер өсетін ерекше баққа барамыз. Егер олар ұзақ уақыт бойы өздері туралы мейірімді және сыпайы сөздерді естімесе, курап қалады. Бір шағын топ курап қалған гүлдер, ал екіншісі курап қалған гүлдерге көмек көрсетуге шақырылған бағбандар болады. Бағбандар бақшаны аралап, әр гүлге сыпайы сөздер айту керек, содан кейін гүлдер біртіндеп гүлдей бастайды. Балалар рөлдермен ауысады, ойын жалғасады.</p>	<p>Саусақ жаттығуы. «Тұқым себу». Ішіне топырақ толтырылған бір рет пайдаланатын кішкентай пластмасса ыдысты таратып береді. Алдыларындағы қорапшадан өсімдік тұқымын алып, ыдысқа отырғызуды ұсынады. Бұл өсімдіктер апат болған ғаламшардың ауасын тазартады. Педагогтің көрсетуімен кішкентай пластмасса ыдыстарға қорапшадағы тұқымдарды себеді. (зерттеу іс-әрекеті)</p>
<p>Жалпы дамыту жаттығулары (қысқа секіргіштермен) 1.Бастапқы қалып: дене тік, аяқ алшақ, секіргішті екі бүктеп төменде ұстау. 1 - оң аяқты ұшына қойып, секіргішті жоғары көтеру; 2 - б.қ. Жаттығуды сол аяқпен қайталау. Жаттығу 6 рет қайталанады.</p>					

	<p>2. Бастапқы қалып: дене тік, аяқ алшақ, секіргішті төменде ұстау. 1 - секіргішті жоғары ұстау; 2 - оңға бұрылу; 3 - тіктелу; 4 - б.қ. Осы жаттығуды сол жаққа қайталау. Жаттығу 6 рет қайталанады.</p> <p>3. Бастапқы қалып: аяқты алшақ ұстап, отыру, секіргішті жоғары ұстау. 1 - 2 - еңкейіп, секіргішті аяқтың ұшына қою; 3 - 4 - бастапқы қалыпқа келу. Жаттығу 6-7 рет қайталанады.</p> <p>4. Бастапқы қалып: тіземен отырып, секіргішті төменде ұстау. 1 - 2 - оң жамбасқа отыру, секіргішті алдына шығару; 3 - 4 - бастапқы қалып. Жаттығуды сол жақ жамбасқа қайталау. Жаттығу 5-6 рет қайталанады.</p> <p>5. Бастапқы қалып: жерге етпетінен жатып, бүгілген қолымен секіргішті ұстап, алдына қою. 1 - 2 - бүгіліп, қолдарын алдына-жоғары созу; 3 - 4 - бастапқы қалыпқа келу. Жаттығу 6 рет қайталанады.</p> <p>6. Бастапқы қалып: дене тік, аяқ алшақ, қол төменде, секіргіш жерде. Секіргішпен айналып секіру. Жаттығуды 8-10 рет қайталау.</p> <p>7. Бастапқы қалып: дене тік, аяқ алшақ, секіргіш төменде (секіргіштің екі жағынан екі қолымен ұстау). 1 - секіргішті алға қою, оң аяғын ұшына артқа қою; 2 - бастапқы қалып. Жаттығу сол жағына қайталанады. Жаттығу 6 рет қайталанады."</p> <p>(дене шынықтыру)</p>				
<p>Таңғы ас 08.40 - 09.20</p>	<p>Гигиеналық дағдылар Мақсат-міндеттер. Мәдени-гигиеналық дағдыларды жетілдіру, тамақтану, жуыну кезінде қарапайым мінез-құлық дағдыларын қалыптастыру. Балаларды сыртқы келбетін бақылауға үйрету; сабынды дұрыс қолдануды, қолды, бетті, құлақты тазалап жууды, жуынғаннан кейін құрғатып сүртуді, орамалды орнына ілуді, тарақты және қол орамалды пайдалануды үйрету. Үстел басында мәдениетті тамақтану дағдыларын қалыптастыру: ас қасық пен шәй қасықты, шанышқыны, майлықты дұрыс қолдану; нанды үгітпеу, тамақты ауызды жауып, шайнау, ауызды толтырып сөйлемейу.</p> <p><i>Көркем сөз</i> Алға жайып тұз-дәмін, Келтіреді үй сәнін. Ол халқымның ақ жаны, Жаксы дәстүр маржаны, Кеңпейіл де арайлы, Осы жерден тарайды.</p> <p>(мәдени-гигиеналық дағдылар)</p>				
<p>Ұйымдастырылған іс-әрекетке дайындық 09.20 - 09.30</p>	<p>"Көктемгі ағаштар" тақырыбында әңгімелесу. (сөйлеуді дамыту, қоршаған ортамен танысу)</p>	<p>"Гүлденген ағаштар" суретіне қарап әңгімелесу. (сөйлеуді дамыту, қоршаған ортамен танысу)</p>	<p>Ағаштың түрлері, қасиеттері туралы әңгімелесу. (сөйлеуді дамыту, қоршаған ортамен танысу)</p>	<p>Ағашқа байланысты мақалдар жаттау. (сөйлеуді дамыту, қоршаған ортамен танысу)</p>	<p>Тақырыпқа байланысты қызықты мәлімет айту. (сөйлеуді дамыту, қоршаған ортамен танысу)</p>
<p>Білім беру ұйымының кестесі бойынша ұйымдастырылған іс-әрекет 09.30 - 10.30</p>	<p>Дене шынықтыру "Жермен еңбектеу". Мақсат-міндеттер: балаларды қатарда бірінің артынан бірі арақашықтықты сақтап, жүру және сапқа тұруға</p>	<p>Қазақ тілі "Достық жайлы ән. Жазықтықта бағдарлау: оң жақта, сол жақта, жоғары, төмен, ортасы." Мақсат-міндеттер. Достық түсінігін</p>	<p>Дене шынықтыру "Жүру, еңбектеу және секіру жаттығулары". Мақсат-міндеттер: балаларды 50-60 метрге жүгіруге үйрету.</p>	<p>Музыка "Көктем шақырады". Мақсат-міндеттер: балаларды түрлі қарқындағы музыканы тыңдауға және музыкалық шығарманы</p>	<p>Дене шынықтыру "Қимылдар тізбегін үзбе". Мақсат-міндеттер: балаларды биіктігі 5-10 см 2-3 заттың үстінен кезектесе секіру; көлбеу тақтайда жоғары-төмен жүруге үйрету.</p>

	<p>дағдыландыру; саптан қатарға ауысып, бір-бірден жүре отырып, педагогтің белгісі бойынша тапсырмаларды орындауға үйрету.</p>	<p>қалыптастыру; достық ұғымын қалыптастыратын жақсы әдеттер жайлы түсініктерін нақтылау; заттардың жазықтықтағы орналасу (сол жақта, оң жақта, жоғары, төмен, ортасы) орны туралы білімдерін дамыту; Қазақстандағы халықтар достығы туралы түсініктерін дамытуды жалғастыру. Қазақ тіліндегі тақпақты ұғынып, тыңдауды үйрету; достықты айқындайтын әдеттерді білдіретін сөз бен сөз тіркестерін түсіну біліктерін дамыту; жақсы әдеттерді жаман әдеттерден ажыратуды үйрету; тақпақ жолдарынан достықты айқындайтын сөз тіркестерін дұрыс дыбыстап, айтуға жаттықтыру; еске сақтау, ойлау қабілеттерін, қатынастық дағдыларын дамыту. Мейірімділікке, қайырымдылыққа, әдептілікке, достарына деген сыйластыққа,</p>		<p>эмоциямен қабылдауға үйрету; дыбыстарды биіктігіне қарай ажырату және әуеннің басталуы мен аяқталуына мән беру дағдыларын қалыптастыру.</p>	
--	--	---	--	--	--


		патриоттық сезімдерге тәрбиелеу. Музыка "Көктем келді". Мақсат-міндеттер: балаларды түрлі қарқындағы музыканы тыңдауға және музыкалық шығарманы эмоциямен қабылдауға үйрету; дыбыстарды биіктігіне қарай ажырату және әуеннің басталуы мен аяқталуына мән беру дағдыларын қалыптастыру.			
Серуенге дайындық Серуен 10.30 - 12.10	Балаларды өз киімдерін таңуға, атауға, өз шкафын таңбалауыш арқылы табуға үйрету. Ауа райын бақылау. (қоршаған ортамен танысу, сөйлеуді дамыту, көркем әдебиет) Жұмбақ. Тырсылдап түседі, Жер бетіне жетеді. Жер бетіне жеткен соң, Ғайып болып кетеді. (Бұршақ) Бақылау. Ауа райының құбылмалы сәттерін бақылауға, салыстыруға үйрету (күн шықты, ыстық болды, жаңбырдан кейін шөптер көтеріліп өсіп қалды, ашық аспан, жылы жел).	Күннің көзін бақылау. (қоршаған ортамен танысу, сөйлеуді дамыту, көркем әдебиет) Жұмбақ. Жұрттың бәрі соны сүйеді, Бірақ қарағысы келмейді. (Күннің көзі) Бақылау. Күннің көзін бақылауды жалғастырамыз, күн неғұрлым жоғары тұрса, соғұрлым жылуды көп береді. Далада күн бұлтты болса жаңбыр жауады, ауа райы өзгереді. Тәжірибе: кара және	Желді бақылау. (қоршаған ортамен танысу, сөйлеуді дамыту, көркем әдебиет) Жұмбақ. Келсе де даусы құлаққа, Өзін ешкім көрмейді. (Жел) Бақылау. Жел қай жақтан болып тұрғанын бақылау (салқын жел, жылы жел, самал жел, қатты жел). Тәжірибе: жапырақтарды жел қалай ұшырып әкететінін анықтау. Қимылды ойын. «Кім ұшты?» (дене	Аспанды бақылаймыз. (қоршаған ортамен танысу, сөйлеуді дамыту, көркем әдебиет) Жұмбақ. Бір түкті кілем, Бір түксіз кілем. (Аспан) Бақылау. Аспанды бақылай отырып бұлт жоқ, аспан ашық, ақша бұлт, көгілдір екенін бақылаймыз. Аспанның өзгерістерін, күннің ашық болып, жылу шашып тұрғанын, бұлттың жоқтығын бақылау.	Жаңбырды бақылау. (қоршаған ортамен танысу, сөйлеуді дамыту, көркем әдебиет) Жұмбақ. Көтеріліп теңізден, Аспанға биік барамын. Биіктен қайта түскенде, Түрі кірер даланың. (Жаңбыр) Тақпақ. Жаңбыр, жаңбыр, жау жаңбыр. Арық суы мол болсын. Жауған жері шөп болсын. Бақылау. Аспандағы бұлттардың көшіп қозғалып жүргенін бақылай отырып, бұлттанып күннің түнеруіне бақылау жасаймыз (бұлтты, күңгірт, сұр бұлт, бұлыңғыр бұлт, жаңбыр жаууы мүмкін). Жыл мезгілінің өзгеруіне, күннің күркіреуіне назар аудару.

	<p>Қимылды ойын. «Допты дәлдеп тигіз». (дене шынықтыру) Дұрыс дәлдеп допты түзу лақтыру арқылы ойынды жалғастыру, арақашықтықты сақтау. Өз бетімен ойнау. «Сабынды сумен ойнау». Табакшаға көпіршікті жинап, дөңгелек көпіршіктерін жіберу немесе дайын көпіршіктерді қолданып үрлеп, ойнауды жалғастыру.</p>	<p>ашық түсті заттарды қолмен ұстап көру. Шешім қабылдау. Қимылды ойын. «Күн мен түн». (дене шынықтыру) Ойын әрекетін орындауға талаптануын мадақтау. Еңбек. Аулада жұмыс. Балалар ойнайтын құмның жан-жағын жинап, жоғары көтеру. (еңбек дағдылары) Өз бетімен ойындар. Балаларға ойнауға жағдай жасау. Ертегіден көріністер көрсету, бағыт-бағдар беру.</p>	<p>шынықтыру) Сөздің мағынасына қарай ойынды ойнау, мұқият тыңдау. Еңбек. Тоты құстың торын жуамыз, балаларды өз бетінше торды жуып, сүртіп тазалауға үйрету. Ұқыптылыққа, тазалыққа тәрбиелеу. (еңбек дағдылары) Өз бетімен ойындар. Балалардың ойлау қабілетін кеңейту. Бір жағдайға байланысты ойынды жандандырып, ұжыммен жұмыс жасау.</p>	<p>Қимылды ойын. «Ұшқыштар». (дене шынықтыру) Балалардың біліктілігін бекіте отырып, бір-бірін итермей, орынға таласпай, сөздерді анық, мәнерлеп айтқызу. Мәтінге сай сөздерді қайталату. Еңбек. Алаңда ойын бұрышындағы құмдарға су құямыз. (еңбек дағдылары) Өз бетімен ойындар. Әр түрлі көлемді ыдыстарды қолданып ойыншықтар жасау.</p>	<p>Тыңдау. Жаңбырдың дауысын тыңдаймыз. Еңбек. Ауладағы жұмыс. Тротуарды, жол жиегін әктеу, сыпыру, жинау. (еңбек дағдылары) Өз бетімен ойындар. Қағаздан қайықтар жасап, жырақтағы шалшық суларға жүзгіземіз.</p>
<p>Серуеннен оралу 12.10 - 12.30</p>	<p>Өзіне-өзі қызмет көрсету дағдыларын: өз бетінше киіну мен шешінуді, тісін тазалауды жетілдіру. Киімдерді жинау, ілу, ересектің көмегімен оларды тазалау, құрғату. Бейнелеу әрекетінен соң құтыларды, қылқаламдарды жуу, үстелді сүрту.</p>				
<p>Түскі ас 12.30 - 13.00</p>	<p>Гигиеналық дағдылар Мақсат-міндеттер. Мәдени-гигиеналық дағдыларды жетілдіру, тамақтану, жуыну кезінде қарапайым мінез-құлық дағдыларын қалыптастыру. Балаларды сыртқы келбетін бақылауға үйрету; сабынды дұрыс қолдануды, қолды, бетті, құлақты тазалап жууды, жуынғаннан кейін құрғатып сүртуді, орамалды орнына ілуді, тарақты және қол орамалды пайдалануды үйрету. Үстел басында мәдениетті тамақтану дағдыларын қалыптастыру: ас қасық пен шәй қасықты, шанышқыны, майлықты дұрыс қолдану; нанды үгітпеу, тамақты ауызды жауып, шайнау, ауызды толтырып сөйлемей. <i>Көркем сөз</i> Алға жайып тұз-дәмін, Келтіреді үй сәнін. Ол халқымның ақ жаны, Жақсы дәстүр маржаны, Кеңпейіл де арайлы, Осы жерден тарайды. (мәдени-гигиеналық дағдылар)</p>				
<p>Күндізгі ұйқы 13.00 - 15.10</p>	<p>«Кішкентай тас пен құмырсқа» ертегісін оқып беріп, балаларды ұйықтату. (көркем әдебиет)</p>				
<p>Бірте-бірте тұрғызу, сауықтыру шаралары</p>	<p>Гимнастика элементтерімен баяу көтерілу. Ауа процедураларын қатайту (контрасты). Аяқ массажы. Мақсат-міндеттер: төсекте жатып гимнастикалық жаттығуларды қалай жасауға болатындығын үйрету.</p>				

15.10 - 15.30	<p>Режеке төсеніштермен және ағаш жолмен жүре отырып, аяқты уқалауды үйрету. Гимнастиканы дұрыс және синхронды түрде орындау. Гимнастикалық жаттығуларға сай өлеңдер жаттау . (дене шынықтыру)</p>				
Бесін ас 15.30 - 16.00	<p>Таза және ұқыпты тамақтану. Тамақтану мәдениетін қалыптастыру. Асты тауысып жеуге үйрету. (мәдени-гигиеналық дағдылар)</p>				
<p>Балалардың дербес әрекеті (баяу қимылды ойындар, үстел үсті ойындары, бейнелеу әрекеті, кітаптар қарау және тағы басқа әрекеттер) Балалармен жеке жұмыс 16.00 - 17.15</p>	<p>Сөйлеуді дамытудан ойын-жаттығу "Тиіннің арманы әңгімесін мәнерлеп оқу". Мақсат-міндеттер: балалардың "Тиіннің арманы" әңгімесімен таныстыру; әңгімеде сипатталған жабайы аңдар кейіпкерлерінің бойындағы адам қасиеттерінің ерекшеліктерін көрсету; жануарлар туралы әңгіме туралы ұғымдарды қалыптастыру; "арман" сөзінің мағынасын түсіндіру.</p>	<p>Математика негіздерінен ойын-жаттығу "Биіктігі әртүрлі ағаштар саябағы". Мақсат-міндеттер: балаларда төрт объектінің төрт түрлі ұзындық шамасы туралы ұғымдар қалыптастыру.</p>	<p>Қоршаған ортамен танысудан ойын-жаттығу "Ағаштар бүршік жарды". Мақсат-міндеттер: балаларға ағаштар мен бұталар туралы түсінік бере отырып, табиғаттың жанды құбылыстарының ерекшеліктермен таныстыру.</p>	<p>Көркем әдебиеттен ойын-жаттығу "Өгіз". Мақсат-міндеттер: балаларды "Өгіз" ертегісінің мазмұнымен таныстыра отырып, ертегі желісін зейін қойып, бар ықыластарымен тыңдай білуге үйрету.</p>	<p>Құрастырудан ойын-жаттығу "Қызғалдақ гүлін жапсырамыз". Мақсат-міндеттер: балаларды қағазды бүктеу әдісі бойынша гүлдің басын құрастыруға, гүлдің сабағы мен жапырағын қағаз бетіне орналастырып жапсыруға үйрету.</p> <p>Ритмикалық ойын. "Би билеген баламыз". Мақсат-міндеттер. Балаларды әуеннің ырғағына сай қимылдап, такпақ сөздерін айтуға ынталандыру; түйсікті, эмоциялық сфераны дамыту. - Жаттығу жасап көреміз, (адымдау) Қолды көкке көтереміз, (қолдар жоғары) Түсіріп белге төмен, (қол белде) Еңкейеміз, еңкейеміз. (оң-сол жаққа еңкею)</p> <p>Өкше қойып, басамыз, (оң жақ өкше, адымдау) Өкше қойып, басамыз. (сол жақ өкше, адымдау) Міне, қандай әдемі, (қол белде, бас шайқау) Би билеген баламыз. (шапалақтау) (дене шынықтыру, сөйлеуді дамыту)</p>
	<p>Тыныс алу жаттығулары "Түлкіні тап" ойыны. Мақсат-міндеттер:</p>	<p>Баламен еркін таңдалған, кез келген ертегінің кейіпкерлері,</p>	<p>"Шеберхана" үстел үсті ойыны. Балалар "шеберхана" сюжетті-рөлдік</p>	<p>Дидактикалық ойын. «Қасқырдан құтқар».</p>	<p>«Түрлі-түсті гүл шоғы». Мақсат-міндеттер. Балалардың эмоционалды көңіл-күйін көтеру.</p>

	<p>тыныс алу жолдарын ретке келтіру және қалыптастыру.</p> <p>Біріңнің артыңнан бірің ақырын жүріп отырып, асықпай іздейміз, түлкіні тауып алған балалар қолдарыңды жоғары көтересіңдер! Педагог балаларды осылай ынталандырып, ойын түрінде тыныс алу жаттығуларын өзімен бірге орындатады.</p> <p>(дене шынықтыру)</p>	<p>мазмұны жайлы әңгімелесу.</p> <p>(көркем әдебиет)</p>	<p>ойынын ұйымдастырып, етік түрлерін жасап көрсетеді. Педагог дайын етік түрлерін және ою түрлерін таратады.</p> <p>(сөйлеуді дамыту, қоршаған ортамен танысу)</p>	<p>Мақсат-міндеттер: тіл байлықтарын арттыру, есте сақтау қабілеттерін жетілдіру.</p> <p>Балалардың назарын үстел үстіндегі ойыншықтарға (үй жануарлары мен қасқырдың нақпішіндеріне) аударады. Әр үй жануарын қасқырдан құтқару үшін ол туралы өлең, жұмбақ, жаңылтпаш айту керектігін түсіндіреді.</p> <p>(сөйлеуді дамыту және көркем әдебиет)</p>	<p>- Балалар біз, орман алаңымен келеміз деп елестетіңдер. Күн ашық, құстар сайрап жүр, самал жел соғып тұр. Өсімдіктердің хош иісін байқадыңдар ма? Біз орманда саяхаттамыз, мұнда түрлі-түсті гүлдер бар, ақ, қызыл, көк, сары т.б..</p> <p>Гүлдерді жұлуға болмайды. Олар біз секілді өмір сүреді. Енді, сіздерге ұнаған гүлді таңдаңыз. Оның түсін, көлемін байқаңыз, естеріңе сақтаңыздар. Енді бізге кейін оралу керек.</p> <p>(әлеуметтік-эмоционалды дағдылар)</p>
<p>Серуенге дайындық Серуен 17.15 - 17.40</p>	<p>Мақсат-міндеттері:</p> <ul style="list-style-type: none"> - киімді дұрыс бүктеп салуға, ілуге, аяқ-киімді түзу қоюға машықтандыру; - өз бетінше жылдам және дұрыс ретпен киіне (шешіне) білуді дағдыландыру; - шкафқа ілінген, қойылған бас киім, киім, аяқ-киім сияқты заттарды өз орындарын біліп, тәртіпті сақтауды ұстануға тәрбиелеу; - ауа райына сай киінгенін қадағалай білуге, киімді, аяқ-киімді таза ұстауға баулу; - көмек көрсете білуге, алғыс айтуға тәрбиелеу. <p>(дербес әрекет)</p> <p>Түскі серуендегі бақылауды жалғастыру. (қоршаған ортамен танысу, сөйлеуді дамыту, көркем әдебиет)</p>				
<p>Серуеннен оралу 17.40 - 17.50</p>	<p>Балаларды киімдерін жүйелі шешінуге дағдыландыру, шкаф сөрелеріне киімдерін орналастыру, қолдарын жуу.</p>				
<p>Балалардың үйге қайтуы (ата-аналарға кеңес) 17.50 - 18.30</p>	<p>Ата-аналарға кеңес. «Балаларға жолда жүру ережесі туралы түсіндірудің маңызы».</p>	<p>«Ата-аналарға арналған 10 кеңес».</p>	<p>Психолог кеңесі: «Бала тілін дамыту».</p>	<p>Әңгіме жүргізу.</p>	<p>Кеңес: «Саусақ жаттығулары. Қол моторикасын дамытудың маңыздылығын түсіндіру.»</p>

ТӘРБИЕЛЕУ-БІЛІМ БЕРУ ПРОЦЕСІНІҢ ЦИКЛОГРАММАСЫ

Білім беру ұйымы (балабақша)	 «Бағлан» бөбекжайы МКҚК				
Топ	Ересек топ				
Тобы, топтың реттік саны, атауы	«Балдәурен»				
Балалардың жасы	4 жасар балалар				
Педагогтің аты-жөні	Усенбаева Улбала, Балқыбекова Гүлжазира				
Жоспардың құрылу кезеңі (апта күндерін, айды, жылды көрсету)	24.04-28.04.2023ж.				
Апта күндері	<i>Дүйсенбі</i>	<i>Сейсенбі</i>	<i>Сәрсенбі</i>	<i>Бейсенбі</i>	<i>Жұма</i>
Күн тәртібі	24.04	25.04	26.04	27.04	28.04
Балаларды қабылдау Ата-аналармен әңгімелесу, кеңес беру Балалардың дербес әрекеті (баяу қимылды ойындар, үстел үсті ойындары, бейнелеу әрекеті, кітаптар қарау және тағы басқа әрекеттер) Таңертеңгі жаттығу 08.00 - 08.40	Таңғы сүзгі: балалардың терісін, дене қызуын, сыртқы келбетін тексеру. Балаларды жақсы көңіл күймен қарсы алу және оларға қолайлы жағдай жасау. Баланың көңіл күйін, оның жеке пікірін, қызығушылығын анықтау. (сөйлеуді дамыту) Ата-аналарға кеңес. "Ұйқының жетіспеушілігі неге әкеледі?"				
	"Ойыншықтардағы тәртіп". Мақсат-міндеттері: жұмыс басталар алдында балаларға жұмыс алжапқышын киюді үйрету; ойыншықтарды тәртіпте ұстау: жуу, кептіру, сүрту және орнына қою. Еңбекқорлықты және тәртіпсіздікті көре білуді дамыту; сумен жұмыс кезінде ұқыптылықты дамыту. Өз еңбегі мен басқа адамдардың еңбегін құрметтеуге тәрбиелеу. (еңбек дағдылары)	"Төсектерді төсеуге күтушіге көмек көрсету". Мақсат-міндеттері: балаларды өз төсек-орындарын ажыратуға үйрету; ересектерге көмек көрсетуге деген ынтаны тәрбиелеу; жұмысқа деген ұмтылысты, тапсырылған іс үшін жауапкершілік сезімін тәрбиелеу. (еңбек дағдылары)	"Бөлме өсімдіктерін жуу". Мақсат-міндеттері: балаларға суару әдістері (тегенде, жапырақтардың астында) және ережелер (толтырмай, біркелкі суару) туралы түсінік беру; өсімдіктерге күтім жасау ниетін дамыту. Балаларды көмекке тарту, жабық өсімдіктер туралы балалардың ойларын нақтылау. (еңбек дағдылары)	Аквариумдағы балықтарды қоректендіру. Мақсат-міндеттер: балыққа қамқорлық жасауға үйрету, аквариумдағы балықтың әдеттеріне қызығушылық тудыру. (еңбек дағдылары)	"Кірлеген орамалдарды ауыстыру". Мақсат-міндеттер: еңбекке деген тұрақты қызығушылықтарын, тапсырманы тиянақты орындау ұмтылыстарын қолдау. Орамалдарды бөлек ұяшыққа ілуге үйрету. Еңбектенуге, ересектерге көмектесуге деген ниетке тәрбиелеу. (еңбек дағдылары)
	Қоршаған ортамен танысудан ойын-	Жапсырудан ойын-жаттығу "Алан мен Данаға сыйлық".	Бір апта Дүйсенбіде	«Адал достар» Ойынның мақсаты:	Саусақ жаттығуы. "Достық"

	<p>жаттығу "Көктемгі ауа райын бақылау". Мақсат-міндеттер: көктемгі табиғаттың ғажайып құбылыстарын бір шаңырақ астында тамашалаудың ерекшеліктерімен таныстыру.</p>	<p>Мақсат-міндеттер: балаларға Алан мен Дана суретін үзік сызық бойымен дұрыс қиып алуға; қағаз бетіне жіп қиындыларын орналастырып, олардың үстіне шарларды жапсыруға үйрету.</p>	<p>достарыммен ойнадым, Сейсенбіде серуенге тоймадым Сәрсенбіде суда жүздім салқындап. Бейсенбіде би билеуге тоймадым. Жұма күні бардым үлкен жарысқа, Сенбі күні сапар шектім алысқа Жексенбіде еш жерге мен бармадым Анашыма көмегімді арнадым! (сөйлеуді дамыту)</p>	<p>ұжымда достық қарым-қатынасты қалыптастыру. Педагог балалардан бөлменің екі бөлікке бөлінгенін (бір бөлігі- «құрлық», бір бөлігі- «теңіз») айтады және ойынның шартын түсіндіреді. Балалар шеңберге тұрып, музыканың басталуымен хороводпен жүре бастайды. Музыканы тоқтатқан кезде балалар да тоқтайды. «Құрлықта» қалған қатысушылар «теңізде» қалғандарды мүмкіндігінше тезірек құтқаруы керек. Ол үшін «құтқарушылар» секіргішке үрлемелі дөңгелекті өткізіп, оны батып бара жатқан қатысушыларға лақтырып, оларды «құрлыққа» шығарып алуы тиіс. Ойын осылай жалғасады.</p>	<p>Біздің топта ұлдар мен қыздар өзара дос (қолдың саусақтары өзара бірігеді). Кішкентай саусақтар біз сенімен достасамыз (екі қолдың саусақтарын бір-біріне тигізу) Бір, екі, үш, төрт, бес. (шынашақтан бастап, саусақтарды кезекпен бір-біріне тигізу) Қайтадан санауды бастаймыз. Бір, екі, үш, төрт, бес. Енді санауды аяқтадық (қолды төмен түсіреміз, демалтамыз). (сөйлеуді дамыту және көркем әдебиет)</p>
<p>Жалпы дамыту жаттығулары (секіртпемен) 1. Бастапқы қалып: дене тік, аяқ алшақ, секіртпені екі бүктеп төменде ұстау. 1 - оң аяқты ұшына қойып, секіртпені жоғары көтеру; 2 - бастапқы қалыпқа келу. Жаттығуды сол аяқпен қайталау. Жаттығу 6 рет қайталанады. 2. Бастапқы қалып: дене тік, аяқ алшақ, секіртпені төменде ұстау. 1 - секіртпені жоғары ұстау; 2 - оңға бұрылу; 3 - тіктелу; 4 - бастапқы қалыпқа келу. Осы жаттығуды сол жаққа қайталау. Жаттығу 6 рет қайталанады. 3. Бастапқы қалып: аяқты алшақ ұстап, отыру, секіртпені жоғары ұстау. 1-2 - еңкейіп, секіртпені аяқтың ұшына қою; 3 - 4 - бастапқы қалыпқа келу. Жаттығу 6-7 рет қайталанады. 4. Бастапқы қалып: тіземен отырып, секіртпені төменде ұстау.</p>					

	<p>1 - 2 - оң жамбасқа отыру, секіртпені алдына шығару; 3 - 4 - бастапқы қалып. Жаттығуды сол жақ жамбасқа қайталау. Жаттығу 5-6 рет қайталанады.</p> <p>5. Бастапқы қалып: жерге етпетінен жатып, бүгілген қолымен секіртпені ұстап, алдына қою.</p> <p>1-2 - бүгіліп, қолдарын алдына-жоғары созу; 3-4 - бастапқы қалыпқа келу. Жаттығу 6 рет қайталанады.</p> <p>6. Бастапқы қалып: дене тік, аяқ алшақ, қол төменде, секіртпе жерде.</p> <p>Секіртпемен айналып секіру. Жаттығуды 8-10 рет қайталау.</p> <p>7. Бастапқы қалып: дене тік, аяқ алшақ, секіртпе төменде (секіртпенің екі жағынан екі қолымен ұстау).</p> <p>1 - секіртпені алға қою, оң аяғын ұшына артқа қою; 2 - бастапқы қалып. Жаттығу сол жағына қайталанады. Жаттығу 6 рет қайталанады.</p> <p>(дене шынықтыру)</p>				
<p>Таңғы ас 08.40 - 09.20</p>	<p>Гигиеналық дағдылар</p> <p>Мақсат-міндеттер. Мәдени-гигиеналық дағдыларды жетілдіру, тамақтану, жуыну кезінде қарапайым мінез-құлық дағдыларын қалыптастыру. Балаларды сыртқы келбетін бақылауға үйрету; сабынды дұрыс қолдануды, қолды, бетті, құлақты тазалап жууды, жуынғаннан кейін құрғатып сүртуді, орамалды орнына ілуді, таракты және қол орамалды пайдалануды үйрету.</p> <p>Үстел басында мәдениетті тамақтану дағдыларын қалыптастыру: ас қасық пен шәй қасықты, шанышқыны, майлықты дұрыс қолдану; нанды үгітпеу, тамақты ауызды жауып, шайнау, ауызды толтырып сөйлемей.</p> <p>Көркем сөз</p> <p>Нәйім-нәйім, бауырсақ, Қойға қарай жүгірсек, Қой ішінде көк ісек, Жақсы бала малсақ, Жаман бала үй күшік. Нәйім-нәйім бауырсақ, Бауырсақты қуырсақ. Жақсы бала малсақ, Жаман бала ауылсақ. (І.Жансүгіров)</p> <p>(мәдени-гигиеналық дағдылар, көркем сөз)</p>				
<p>Ұйымдастырылған іс-әрекетке дайындық 09.20 - 09.30</p>	<p>Көктем мезгілі, табиғат құбылыстары туралы әңгімелесу. (сөйлеуді дамыту, қоршаған ортамен танысу)</p>	<p>Тақырыпқа байланысты жұмбақтар жасыру. (сөйлеуді дамыту, көркем әдебиет)</p>	<p>"Бір шаңырақ" тақырыбында әңгімелесу. (сөйлеуді дамыту, қазақ тілі)</p>	<p>"Ұлттар достығы" туралы әңгіме, сұхбат жүргізу. (сөйлеуді дамыту, қазақ тілі)</p>	<p>"Ұлттар" туралы суреттер көрсетіп, ұлттармен таныстыру. (сөйлеуді дамыту, қазақ тілі)</p>
<p>Білім беру ұйымының кестесі бойынша ұйымдастырылған іс-әрекет 09.30 - 10.30</p>	<p>Дене шынықтыру "Секіртпеден секіру". Мақсат-міндеттер: балаларды қатарда бірінің артынан бірі арақашықтықты сақтап, жүру және сапқа тұруға дағдыландыру; саптан қатарға ауысып, бір-</p>	<p>Қазақ тілі "Сарбаздар! Адымда!". Өзіне қатысты кеңістікті бағдарлау: алға, артқа, оңға, солға." Мақсат-міндеттер. Балалардың ұғымындағы әскери қызмет туралы жалпы түсініктерін, «Отан» туралы түсініктерін дамыту; сарбаздың кім екенін түсіндіру; алдыға, артқа, оңға,</p>	<p>Дене шынықтыру "Секіртпені игерейік". Мақсат-міндеттер: балаларды 5 метрден 3 рет жүгіру; көлбеу тақтайда жоғары-төмен жүгіруге үйрету.</p>	<p>Музыка "Дос болайық бәріміз". (пысықтау) Мақсат-міндеттер: балаларды музыкалық шығарманы соңына дейін тыңдап, қабылдай білуге және шығарманың бөлімдерін ажырата</p>	<p>Дене шынықтыру "Бірігіп шеңбер құрайық". Мақсат-міндеттер: балаларды қарқынды өзгертіп жүру; 20-25 см биіктіктен секіруге үйрету.</p>

	<p>бірден жүре отырып, педагогтің белгісі бойынша тапсырмаларды орындауға үйрету.</p>	<p>солға ұғымдары жайлы түсініктерін нақтылау. Балаларды саптық әндерді марш ырғағында айтуды, адымдап қозғалуды, қарапайым бұйрықты есту, түсіну, орындауды үйрету; сарбаздардың негізгі қимыл-қозғалыстарын айқындайтын етістіктерді айтуды меңгерту; есту мен еске сақтау, ойлау қабілеттерін зейінділіктерін, кеңістікті бағдарлау дағдысын, қатынастық біліктіліктерін дамыту. Отанға деген сүйіспеншілікке, ұйымшылдыққа, шыдамдылыққа тәрбиелеу.</p> <p>Музыка "Дос болайық бәріміз". Мақсат-міндеттер: балаларды музыкалық шығарманы соңына дейін тыңдап, қабылдай білуге және шығарманың бөлімдерін ажырата білуге үйрету.</p>		<p>білуге үйрету.</p>	
<p>Серуенге дайындық Серуен 10.30 - 12.10</p>	<p>Балаларды өз киімдерін тануға, атауға, өз шкафын таңбалауыш арқылы табуға үйрету.</p> <p>Күннің күркіреуін, найзағайды бақылау. (қоршаған ортамен танысу, сөйлеуді дамыту, көркем әдебиет) Жұмбақтар. Әуеден күбі түсті, Күбінің түбі түсті. (Күннің күркіреуі) Жеңкейді бұлттар дүркіреп, Жауады жауын күркіреп Аспанның жүзі жарқ етті, Ақ найза жерге сарт етті. (Найзағай)</p>	<p>Бұлттарды бақылау. (қоршаған ортамен танысу, сөйлеуді дамыту, көркем әдебиет) Жұмбақ. Күнді жабады, Жаңбыр болып жауады. (Бұлт) Бақылау. Табиғат құбылыстары жайында білімдерін кеңейту, бұлттарды салыстыру. Бұлттар формалары бойынша әртүрлі, өзгермелі. Жеңіл, түссіз бұлттардың уақыт ара үлкейіп немесе кішірейіп тұратынын айту. Балаларды жаңбырлы күнгі бұлт пен басқа кездегі бұлтты айыруға үйрету. Қимылды ойын. «Құстар мен мысық». (дене шынықтыру) Санамак арқылы мысықты таңдап</p>	<p>Кемпірқосақты бақылау. (қоршаған ортамен танысу, сөйлеуді дамыту, көркем әдебиет) Жұмбақ. Аспанда әсем белбеуді, Алып белге буынсам. (Кемпірқосақ) Бақылау. Балалармен кемпірқосақтың құбылысын бақылау. Оның қай кезде пайда болатынын айту, қарау және олардың түстерін айту. Табиғат</p>	<p>Өзенді бақылау. (қоршаған ортамен танысу, сөйлеуді дамыту, көркем әдебиет) Жұмбақ. Еркелеп жатамын, қаңтарда қатамын. (Көл) Мақал-мәтел. Қалған көлге бақа басшы. Болжам. Егер жазда көлде су көтерілсе, онда бұл құрғақ ауа райына әкеледі. Егер көлдегі балық секіріп маса ауласа, жаңбыр</p>	<p>Балықтарды қадағалау. (қоршаған ортамен танысу, сөйлеуді дамыту, көркем әдебиет) Көркем сөз. Ақ балық-ау, ақ балық! Қармағымды қап, балық! Жұмбақ. Аузы бар, тілі жоқ, Терісі бар, жүні жоқ. Тірегі бар, ізі жоқ, Қанаты жоқ ұшпайды Су астында қыстайды. (Балық) Бақылау. Судың</p>

<p>Бақылау. Найзағайдың жарқылдауын бақылау, найзағай - бұл бұлт пен жердің арасында, бұлт арасында пайда болатын үлкен электр шашуы. Күннің күркіреуі әрбір найзағайдан соң болып отырады, одан кейін қатты жауынға ұласады, табиғат жанданады, ауа тазарады, ал өсімдіктер тазаланады және жарқырайды. Қауіптен құтылу үшін, күннің күркіреуі кезінде балаларға өздерін қалай ұстау керек екенін түсіндіру керек.</p> <p>Қимылды ойын: «Бір аяқпен секіру эстафетасы»(тәжік халқының ойыны). (дене шынықтыру) Сап түзеп, екі топқа бөліну. Бір-біріне эстафетаны тапсыра отырып, бір аяқпен секіріп, қуып жетуге үйрету. Сыпайылықпен, тартысты әділ шешуге тәрбиелеу.</p> <p>Еңбек. Тотықұс үшін бақажапырақ тұқымын жинау. (еңбек дағдылары)</p>	<p>алу, белгі немесе дабыл арқылы қимылдау. Өз бетінше тапсырманы орындауға үйрету, шапшаңдық пен белсенділігін арттыру.</p> <p>Еңбек. Бақшадағы жұмыс. (еңбек дағдылары) Өсімдіктерді қопсыту. Өсімдіктерді күтуге баланың қатысуын қадағалау. Өзіндік жұмысқа тәрбиелеу, бастаған істі аяғына дейін жеткізу, өсімдіктерге деген махаббат пен белсенділікті арттыру.</p> <p>Өз бетімен ойындар. Велосипед тебу. (дене шынықтыру) Велосипед тебуді үйрету, тепе-теңдік сақтау. Балаларға белгілі бір іс-әрекетті ұйымдастыруға көмектесу, сол іс-әрекеттен жағымды әсер алуға көмектесу.</p>	<p>құбылыстарының сұлулығына сүйіспеншілікпен қарау.</p> <p>Қимылды ойын: «Түрлі-түсті автомобильдер». (дене шынықтыру) Түстерді білу, білімін түйіндеу, балаларды дыбысқа сай қозғалуға үйрету. Балаларды жолдастарымен достық қарым-қатынаста болуға тәрбиелеу.</p> <p>Еңбек. Табиғат бұрышындағы жұмыс. (еңбек дағдылары) Балаларды бөлме гүлдерін күтуге үйрету: жапырақтарын сүрту, су бүрку.</p> <p>Өз бетімен ойындар. Асфальтқа бормен сурет салу. Асфальтта сурет салуға балалардың көңілдерін аудару, өзінің ойыншықтарымен ойнауға, бір-бірімен тіл табысу дағдыларын арттыру.</p>	<p>жауады.</p> <p>Бақылау. Су айдынының өмірін бақылауға үйрету (бақалар қатты бақылдайды, суда кішкентай балықтар көрінеді, судың бетінде суөлшеуіш қозғалады, өсімдік пайда болады, құстар жүзеді, қанаттарын тазалайды, дәндерді тереді); су айдынының әсемдігін тамашалауға болады (су көп, күннің көзіне су жарқырайды, өзеннің айналасында шөптер, гүлдер өседі, олар өзенді жарқыратады, ағаш бұтақтары өзенге иіліп, оның бейнесі түседі). Жаздың басында су таза, көгілдір, өсімдік көп болатынына назар аудару керек, ал жаздың аяғында бұлдыр, өсімдік аз. Көгілдір суда құм, тас, өсімдік және шағын балықтар көрінеді. Су айдынына ілтипатпен қарауға тәрбиелеу.</p> <p>Қимылды ойын. «Қарғып секір және бұрыл». (дене шынықтыру) Орнынан жоғары секіруге үйрету.</p>	<p>астындағы балықтардың өмірі туралы мәлімет беру (ұстаған балықтың қабықты, жіңішке денесін «талқылап», жүзу қанаттары және құйрығы туралы, олардың төмен, жоғары және бағыттарын жиі ауыстыратыны жөнінде айту. Кішкентай балықтар – уылдырықтардан шыққан балықтар. Оларды дұрыс тамақтандыруға үйрету, өзенге, табиғатты аялауға тәрбиелеу, көпірде тұрған кезінде қауіпсіздік ережелерін сақтау.</p> <p>Қимылды ойын. «Көпірдегі лақтар». (дене шынықтыру) Өз бетінше ойынды ойнату, физикалық сапасын, шапшаңдығын, ептілігін дамыту.</p> <p>Еңбек. Табиғат бұрышындағы жұмыс. (еңбек дағдылары) Балықтарды тамақтандыру. Аквариумға су құю. Балықтарды тамақтандыру әдісін бекіту, балықтарды байқау.</p>
--	--	--	---	---

	<p>Тотықұсты тамақтандыру үшін тұқымды өз бетінше жинауға тәрбиелеу. Табиғат бұрышында мекендеушілерге жақсы қарым-қатынаста тәрбиелеу.</p> <p>Өз бетімен ойындар. Әр балаға оларды қызықтыратын ісімен айналысуға мүмкіндік беру.</p>			<p>«Хоп!» белгісі бойынша кеңістікке бейімделу.</p> <p>Еңбек. Балаларды ең үнемді жұмыстарға үйрету. Еңбек қызметінің мәдениетіне тәрбиелеу. (еңбек дағдылары)</p> <p>Өз бетімен ойындар. Жаппаның астында ауа-райының жағдайын ескере отырып, іс-әрекет және ойын үшін жағдай жасау. Жағымды әдет ғұрпын қалыптастыру.</p>	<p>Тапсырмаларға жауапты болуға тәрбиелеу.</p> <p>Өз бетімен ойындар. Балаларды құрастыру ойынына қажетті заттарды жинастыруға, ойында табиғи заттарды қолдануға үйрету.</p>
<p>Серуеннен оралу 12.10 - 12.30</p>					
<p>Түскі ас 12.30 - 13.00</p>	<p>Гигиеналық дағдылар Мақсат-міндеттер. Мәдени-гигиеналық дағдыларды жетілдіру, тамақтану, жуыну кезінде қарапайым мінез-құлық дағдыларын қалыптастыру. Балаларды сыртқы келбетін бақылауға үйрету; сабынды дұрыс қолдануды, қолды, бетті, құлақты тазалап жууды, жуынғаннан кейін құрғатып сүртуді, орамалды орнына ілуді, тарақты және қол орамалды пайдалануды үйрету.</p> <p>Үстел басында мәдениетті тамақтану дағдыларын қалыптастыру: ас қасық пен шәй қасықты, шанышқыны, майлықты дұрыс қолдану; нанды үгітпеу, тамақты ауызды жауып, шайнау, ауызды толтырып сөйлемей.</p> <p>Көркем сөз Нәйім-нәйім, бауырсақ, Қойға қарай жүгірсек, Қой ішінде көк ісек, Жақсы бала малсақ, Жаман бала үй күшік. Нәйім-нәйім бауырсақ, Бауырсақты қуырсақ. Жақсы бала малсақ, Жаман бала ауылсақ. (І. Жансүгіров)</p> <p>(мәдени-гигиеналық дағдылар, көркем сөз)</p>				
<p>Күндізгі ұйқы 13.00 - 15.10</p>	<p>Балалардың тыныш ұйықтауына жайлы жағдай туғызу.</p>				
<p>Бірте-бірте тұрғызу, сауықтыру</p>	<p>Гимнастика элементтерімен баяу көтерілу. Ауа процедураларын қатайту (контрастты). Аяқ массажы.</p>				

<p>шаралары 15.10 - 15.30</p>	<p>Мақсаты: төсекте жатып гимнастикалық жаттығуларды қалай жасауға болатындығын үйрету. Резеңке төсеніштермен және ағаш жолмен жүре отырып, аяқты уқалауды үйрету. Гимнастиканы дұрыс және синхронды түрде орындау. Гимнастикалық жаттығуларға сай өлеңдер жаттау. (мәдени-гигиеналық дағдылар, дене шынықтыру)</p>				
<p>Бесін ас 15.30 - 16.00</p>	<p>Таза және ұқыпты тамақтану. Тамақтану мәдениетін қалыптастыру. Асты тауысып жеуге үйрету. (мәдени-гигиеналық дағдылар)</p>				
<p>Балалардың дербес әрекеті (баяу қимылды ойындар, үстел үсті ойындары, бейнелеу әрекеті, кітаптар қарау және тағы басқа әрекеттер) Балалармен жеке жұмыс 16.00 - 17.15</p>	<p>Сөйлеуді дамытудан ойын-жаттығу "Сарғыш марғау – қонақжай" тақпағы бойынша әңгіме құру. Мақсат-міндеттер: балалардың "Сарғыш Марғау - қонақжай" тақпағымен таныстыру; адамның, "қожайын", "үй иесі", "қонақ" сөздерінің мағынасын түсіндіру.</p> <p>Қимылды ойындар. Марғаулар мен күшіктер Ойынға қатысатын балалар екі топқа бөлінеді. Бір топтағы балалар марғаулардың, екінші топтағылар – күшіктердің рөлін орындайды. Марғаулар гимнастикалық қабырғаның қасында тұрады; күшіктер залдың екінші жағында (орындықтың артындағы үйшікте, бүйірімен қойылған баспалдақтың артында). Педагог марғауларды ақырын</p>	<p>Математика негіздерінен ойын-жаттығу "Алан мен Дананың мерекеге дайындалуы. Геометриялық пішіндер." Мақсат-міндеттер: балалардың дөңгелек, шаршы, сопақша, тіктөртбұрыш пішіндері туралы білімдерін жетілдіру.</p> <p>«Сыпайы өтініш» Ойынның мақсаты: балаларды мейірімділікке, зейінділікке тәрбиелеу. Балалар шеңберге тұрады. Педагог түрлі бұйрықтар береді, мысалы, қолды жоғары көтер, қолыңды шапалақта, көзінді жұм және т.б., бірақ «мархабат» сөзі айтылған өтініштерді ғана орындау керек.</p>	<p>Көркем әдебиеттен ойын-жаттығу "Әке мен бала". Мақсат-міндеттер: балаларды "Әке мен бала" әңгімесінің мазмұнымен таныстыра отырып, әңгіме желісін зейін қойып, бар ықыластарымен тыңдай білуге үйрету.</p> <p>Ритмикалық жаттығу Біздер тату баламыз, (қолдарынан ұстайды) Гүлдей жайнап жанамыз. (екі қолын жоғары көтеріп гүлдің бейнесін жасайды) Жаттығулар жасасак, Жақсы сергіп каламыз. Орнымыздан тұрамыз, (орындарынан тұрады) Қолды белге қоямыз, (қолдарын белге қояды) Бұрыламыз оңға бір, (оңға бір рет бұрылады) Бұрыламыз солға бір. (солға бір рет</p>	<p>Сурет салудан ойын-жаттығу "Біздің көше". Мақсат-міндеттер: балаларды түрлі түсті фломастерлер арқылы бірнеше қабатты түрлі үйлерді салу амалдарына үйрету; суретті тіктөртбұрышты салудан бастап, сұлбасы бойын айқасқан сызықтармен безендіріп, сызықтардың айқасқан орнында пайда болған шақпақтар ішін шахмат тәртібінде бояу техникасына үйрету.</p> <p>Ұлттық ойын. Теңге ілу Ойынға қатысушылар тепе-тең екі топқа бөлінеді. Әр қайсысы жеке- жеке шыбықтан ат мінеді. Ойын кезгі басталатын жерге сызық сызылады. Одан әрі 20- 30 метрдей жерден тереңдігі бір қарыстай екі шұңқыр қазылады.</p>	<p>Қоршаған ортамен танысудан ойын-жаттығу "Ұлттар достығы". Мақсат-міндеттер: балаларға елімізде өмір сүріп жатқан әртүрлі ұлт өкілдері туралы түсінік беру; әртүрлі ұлт өкілдерінің мәдениеті туралы білімдерін кеңейту.</p> <p>Қимылды ойын. Кетті, кетті орамал! Ойынға қатысатын балалар шеңбер құрап отырады және бір-біріне иығын тірейді. Тізелерін аздап бүгеді. Жүргізуші шеңбердің сыртында қалады. «Кетті, кетті орамал!» деген сөздерді қайталап, орамалды тізенің астынан береді. Жүргізуші орамалдың кімнің қолында екенін айтуы тиіс. Егер жүргізуші орамалдың кімнің қолында екенін тапса, сол ойыншымен орын алмасады. (дене шынықтыру)</p>

	<p>жүгіруге шақырады. «Күшіктер!» деген кезде – екінші топтағы балалар орындықтан өрмелеп өтеді. Марғаулардың соңынан төрт аяқтап қуады, үреді. Марғаулар мияулап, гимнастикалық қабырғаға өрмелеп шығады. Күшіктер үйшігіне қайтып оралады. Екі-үш рет ойнағаннан кейін орындарымен алмасады. Ойын қайта жалғасады. (дене шынықтыру)</p>		<p>бұрылады) Бір, екі, үш, төрт. (санайды) Жоғары қолды созамыз (қолдарын жоғары созады) Аяқ ұшында тұрамыз. (аяқ ұшында тұрады). (қарым-қатынас іс-әрекеті, дене шынықтыру)</p>	<p>Шұңқырға он- оннан теңге салынады. Содан соң екі топтан екі сайыскер шығады. Сызыққа келіп қатарласып тұрады. Бастаушының белгісі бойынша шыбық аттарын құйғытып, шаба жөнеледі. Сол беттерімен әлгі шұңқырға жетіп қол соғып жібереді де, теңгені іліп алып, әрі қарай шауып кете барады, шұңқыр тұсында бөгелуге болмайды. Ұпай әр сайыскердің іліп алған теңгелерінің санына қарай есептеледі. Қай топ көп ұпай жинаса, сол топ жеңеді.</p>	
<p>Саусақ жаттығуы. "Достық" Біздің топта ұлдар мен қыздар өзара дос (қолдың саусақтары өзара бірігеді). Кішкентай саусақтар біз сенімен достасамыз (екі қолдың саусақтарын бір-біріне тигізу) Бір, екі, үш, төрт, бес. (шынашақтан бастап, саусақтарды кезекпен бір-біріне тигізу) Қайтадан санауды бастаймыз. Бір, екі, үш, төрт, бес. Енді санауды</p>	<p>"Күнді ата" дидактикалық ойыны. Мақсат-міндеттер: күннің бөліктері туралы түсініктерді бекіту (танертең, түстен кейін, кешке, түнге дейін) Материалдар: күннің бөліктері бейнеленген карточкалар. Ойын барысы. Тәрбиеші балалармен бірге күннің неше бөліктен тұратындығын біледі, олардың аттарын атап, сәйкес суреттерді көрсетіп, дұрыс ретпен орналастыруды ұсынады (танертең, түстен кейін, кешке, түнге). Тәрбиеші күн құруды ұсынады және күннің бір бөлігін атайды. Балалар күннің қалған бөлігін</p>	<p>Дос туралы мақал-мәтелдер жаттау. 1. Досы көпті жау алмайды, Ақылы көпті дау алмайды. 2. Досы көппен сыйлас, Досы азбен сырлас. 3. Достық-татулық белгісі. (сөйлеуді дамыту және көркем әдебиет)</p>	<p>Тыныс алу жаттығуы. Қолға, алып шарды, Үрлеймін мен былай. Уф-ф-ф, Үрлеймін деп қатты, Жарып алдым шарды. Пах. (дене шынықтыру)</p>	<p>"Достық" тақырыбында әңгімелесу. Мақсат-міндеттер: баланың сөздік қорын достық сөзі білдіретін жана сөздермен толықтыру. (сөйлеуді дамыту және көркем әдебиет, қазақ тілі)</p>	

	аяқтадық (қолды төмен түсіреміз, демалтамыз). (сөйлеуді дамыту және көркем әдебиет)	тізімдейді және сәйкес суреттерді көрсетеді. Ойын 2-3 рет қайталанады. (сөйлеуді дамыту, математика негіздері)			
Серуенге дайындық Серуен 17.15 - 17.40	<p>Мақсат-міндеттері:</p> <ul style="list-style-type: none"> - киімді дұрыс бүктеп салуға, ілуге, аяқ-киімді түзу қоюға машықтандыру; - өз бетінше жылдам және дұрыс ретпен киіне (шешіне) білуді дағдыландыру; - шкафқа ілінген, қойылған бас киім, киім, аяқ-киім сияқты заттарды өз орындарын біліп, тәртіпті сақтауды ұстануға тәрбиелеу; - ауа райына сай киінгенін қадағалай білуге, киімді, аяқ-киімді таза ұстауға баулу; - көмек көрсете білуге, алғыс айтуға тәрбиелеу. <p>(дербес әрекет)</p> <p>Түскі серуендегі бақылауды жалғастыру. (қоршаған ортамен танысу, сөйлеуді дамыту, көркем әдебиет)</p>				
Серуеннен оралу 17.40 - 17.50	Балаларды киімдерін жүйелі шешінуге дағдыландыру, шкаф сөрелеріне киімдерін орналастыру, қолдарын жуу.				
Балалардың үйге қайтуы (ата-аналарға кеңес) 17.50 - 18.30	Суреттер көрмесін ұйымдастыру.	Ата-аналарға кеңес. "Ұйқының жетіспеушілігі неге әкеледі?"	Үйде балалар кітапханасын ұйымдастыру туралы әңгімелесу.	"Баланың қозғалыс белсенділігін қалыптастырудағы отбасының рөлі" тақырыбына әңгімелесу.	Әңгіме жүргізу: "Бала танымын дамытудың маңыздылығы".

ТӘРБИЕЛЕУ-БІЛІМ БЕРУ ПРОЦЕСІНІҢ ЦИКЛОГРАММАСЫ

Шер. Діл

Білім беру ұйымы (балабақша)	«Бағлан» бөбекжайы МКҚК				
Топ	Ересек топ				
Тобы, топтың реттік саны, атауы	«Балдәурен»				
Балалардың жасы	4 жасар балалар				
Педагогтің аты- жөні	Балкыбекова. Г Усенбаева. У				
Жоспардың құрылу кезеңі (апта күндерін, айды, жылды көрсету)	01.05 - 05.05.2023ж.				
Апта күндері	<i>Дүйсенбі</i>	<i>Сейсенбі</i>	<i>Сәрсенбі</i>	<i>Бейсенбі</i>	<i>Жұма</i>
		02.05	03.05	04.05	05.05
Күн тәртібі					
Балаларды қабылдау Ата-аналармен әңгімелесу, кеңес беру Балалардың дербес әрекеті (баяу қимылды ойындар, үстел үсті ойындары, бейнелеу әрекеті, кітаптар қарау және тағы басқа әрекеттер) Таңертеңгі жаттығу 08.00-08-40	Таңғы сүзгі: балалардың терісін, дене қызуын, сыртқы келбетін тексеру. Балаларды жақсы көңіл күймен қарсы алу және оларға қолайлы жағдай жасау. Баланың көңіл күйін, оның жеке пікірін, қызығушылығын анықтау. (сөйлеуді дамыту)				
	Балалардың үйде күн тәртібін сақтауларын және уақтылы ұйықтау керектігін талап ету.				
		"Кір сүлгілерді ауыстыру". Мақсат-міндеттер. Еңбекке деген тұрақты қызығушылықты сақтау, тапсырманы мұқият орындауға ұмтылу. Сүлгіні жеке ұяшыққа іліп қояды үйреніңіз. (еңбек дағдылары)	"Шешіну бөлмесінің шкафындағы тәртіп». (тәрбиешінің көмекшісімен бірге) Мақсат-міндеттер. Балаларды жеке киім шкафтарында тәртіпті сақтауға үйрету: шкафты	"Біз топ бөлмесінде және жатын бөлмеде терезе төсеніштерін дымқыл шүберекпен сүртеміз". Мақсат-міндеттер. Балаларды сумен жұмыс кезінде келесі ережелерді	"Бөлме өсімдіктеріндегі топырақты қопсыту". Мақсат-міндеттер. Балаларды жабық өсімдіктерге күтім жасауға үйрету; балаларға өсімдіктердің топырағын не үшін қопсыту керектігі

			<p>киім мен аяқкиімнен босату, сөрелерді дымқыл шүберекпен сүрту және киімді орнына мұқият бүктеу. Еңбекқорлықты, тәртіпті көре білуді. Ұжымдағы тату-тәтті еңбек етуді үйрету. (еңбек дағдылары)</p>	<p>сақтауға үйрету: жеңді тұру, шүберекті сулау және құрғатып сығу, ластанған кезде оны сумен шаю. (еңбек дағдылары)</p>	<p>туралы білім беру; қопсыту әдістері мен оған қажетті заттарды пайдалану ережелерін бекіту. Еңбек дағдыларын, ұқыптылықты дамыту. Экологиялық мәдениетті, қоршаған табиғатқа ұқыпты қарауды тәрбиелеу. (еңбек дағдылары)</p>
	<p>«Ұлттар достығы» тақырыбында фотосуреттер қарастыру. Суреттер бойынша әңгімелесу. (сөйлеуді дамыту, қазақ тілі)</p> <p>Бояу беттеріндегі суреттерді бояу. Мақсат-міндеттер: ұлттар достығы тақырыбында бояу бояту. (сурет салу)</p>	<p>Құрастырудан ойын-жаттығу "Отан қорғаушыларға сыйлық". Мақсат-міндеттер: балаларды қалдық материал: ысқыштан танкті құрастыруға үйрету.</p> <p>Көршілермен сыйластық туралы әңгімелесу. (сөйлеуді дамыту)</p>	<p>Қоршаған ортамен танысудан ойын-жаттығу "Алтын күн аспаны". Мақсат-міндеттер: балалардың жер бетінде тіршілік пен бейбітшілік болуы үшін Күннің қажеттігі туралы негізгі ұғымдарын қалыптастыру.</p> <p>«Бәріне ортақ мереке» тақырыбында иллюстрациялық суреттерді қарастыру.</p>	<p>Ритмикалық жаттығулар Бір екі, бір екі, аяқты аламыз. (марш жасайды) Адыммен бір келкі, сап түзер баламыз. (сап түзейді) Біз жауынгер баламыз. (қолдарын бас тұсына қояды) Бір екі, бір екі, жігерлі ән саламыз. (марш жасайды) Тізіліп бір келкі, ертең өсіп жеткенде (қолдарын бас тұсына қояды) Ел қорғайтын боламыз. (қолдарын бас тұсына қойып, марш жасайды) (сөйлеуді дамыту,</p>	

					дене шынықтыру)
	<p>Жалпы дамыту жаттығулары (секіртпемен)</p> <p>1.Бастапқы қалып: дене тік, аяқ алшақ, секіртпені екі бүктеп төменде ұстау. 1 - оң аяқты ұшына қойып, секіртпені жоғары көтеру; 2 - бастапқы қалыпқа келу. Жаттығуды сол аяқпен қайталау. Жаттығу 6 рет қайталанады.</p> <p>2. Бастапқы қалып: дене тік, аяқ алшақ, секіртпені төменде ұстау. 1 - секіртпені жоғары ұстау; 2 - оңға бұрылу; 3 - тіктелу; 4 - бастапқы қалыпқа келу. Осы жаттығуды сол жаққа қайталау. Жаттығу 6 рет қайталанады.</p> <p>3. Бастапқы қалып: аяқты алшақ ұстап, отыру, секіртпені жоғары ұстау. 1-2 - еңкейіп, секіртпені аяқтың ұшына қою; 3 - 4 - бастапқы қалыпқа келу. Жаттығу 6-7 рет қайталанады.</p> <p>4. Бастапқы қалып: тіземен отырып, секіртпені төменде ұстау. 1 - 2 - оң жамбасқа отыру, секіртпені алдына шығару; 3 - 4 - бастапқы қалып. Жаттығуды сол жақ жамбасқа қайталау. Жаттығу 5-6 рет қайталанады.</p> <p>5. Бастапқы қалып: жерге етпегінен жатып, бүгілген қолымен секіртпені ұстап, алдына қою. 1-2 - бүгіліп, қолдарын алдына-жоғары созу; 3-4 - бастапқы қалыпқа келу. Жаттығу 6 рет қайталанады.</p> <p>6. Бастапқы қалып: дене тік, аяқ алшақ, қол төменде, секіртпе жерде. Секіртпемен айналып секіру. Жаттығуды 8-10 рет қайталау.</p> <p>7. Бастапқы қалып: дене тік, аяқ алшақ, секіртпе төменде (секіртпенің екі жағынан екі қолымен ұстау). 1 - секіртпені алға қою, оң аяғын ұшына артқа қою; 2 - бастапқы қалып. Жаттығу сол жағына қайталанады. Жаттығу 6 рет қайталанады.</p> <p>(дене шынықтыру)</p>				
Таңғы ас 08.40-09.20	<p>Гигиеналық дағдылар</p> <p>Балаларды ұқыптылыққа, тазалыққа, өзінің сыртқы келбетін қадағалауды әдетке айналдыруға баулу. Тамақтанар алдында, дәретханаға барғаннан кейін, ластанған кезде қолды өз бетінше сабынмен жууға, тісін тазалауға үйрету. Тарақты, қол орамалды пайдалана білуді бекіту. Тамақтану әдебін сақтау. Тамақты асықпай шайнау, асхана құралдарын (қасық, шанышқы), майлықты дұрыс қолдану, тамақтанып болғаннан кейін ауызды шаю.</p> <p><i>Көркем сөз</i></p> <p>Қасықтарымыз біздің, Таңқалдырар барлығын! Қасықтарым сиқырлы, Тауысады тағамды. Міне, дәмді тағам! Міне, пайдалы ас! Қасық түк те қалдырмас! (мәдени-гигиеналық дағдылар, көркем сөз)</p>				
Ұйымдастырылған іс-әрекетке		«Достық» шеңбері. Дос болам десең,	Барлығымыз табиғатты сүйеміз,	"Бейбітшілік қорғанында"	«Қайырлы таң». Бақшамызға

<p>Дайындық 09.20-09.30</p>		<p>Досынды сыйла, қымбаттым! Досыма сонда, Досымен ғана қымбатпын. - Ол - қуаныш, махаббат және достық шуағы. Шеңберге тұрады, бір-біріне жылы сөздер айтады. Жеңіс күнін тойлаймыз тақырыбында сұхбат жүргізу. (сөйлеуді дамыту, көркем әдебиет)</p>	<p>Үлкендердің сөзін ойға түйеміз. Денсаулықты эрқашанда сақтаймыз, Бейбіт өмір баршамызға тілейміз! Жарты шеңбер жасап отырады. Бәрі бірге айтады. Ел, бейбітшілік, туған жер тақырыптарына байланысты мақал- мәтелдер жаттау. (сөйлеуді дамыту, көркем әдебиет)</p>	<p>тақырыбында әңгімелесу. (сөйлеуді дамыту, көркем әдебиет)</p>	<p>барғанда, Жолыққан баржандарға, Ертемен, ақ пейілмен, «Қайырлы таң!» - деймін мен. Күндіз де елдіелеймін: «Қайырлы күн!» - тілеймін. Үйге кешкекелемін, Не дерімді білемін: «Кеш жарық!» - депкіремін. Ұлы ардагерлер көрмелерін ұйымдастырып, хикаяларын айтыпберу. (сөйлеуді дамыту, көркем әдебиет, қоршаған ортамен танысу)</p>
<p>Білім беру ұйымының кестесі бойынша ұйымдастырылған іс-әрекет 09.30-10.30</p>		<p>Қазақ тілі "Гүлдер. Алыс- жақын" Мақсат-міндеттер. Балалардың ұғымындағы гүлдердің түрлері жайлы білімдерін кеңейту, олардың сыртқы ерекшеліктерімен таныстыру;</p>	<p>Дене шынықтыру "Допты қабырғаға лақтыру". Мақсат-міндеттер: балалардың саптан қатарға бірінің артынан бірі арақашықтықты сақтап, дене қалпын тік ұстап тұру қабілетін жетілдіру; жүріп келе жатып,</p>	<p>Музыка "Жауынгерлер маршы". Мақсат-міндеттер: балаларды әнді тыңдау кезінде әннің сипатына сай денесімен ырғақты қозғала білу қабілеттеріне үйрету.</p>	<p>Дене шынықтыру"Доппен жаттығулар". Мақсат-міндеттер: балаларды белгі бойынша тоқтап жүру; түрлі бағытта жүгіру; бөрене арқылы еңбектеп өтуге үйрету.</p>

		<p>нысанның орналасуын «жақын», «алыс» бақылау жайлы түсініктерін дамыту; көктемгі табиғат өзгерістері туралы білімдерін нақтылау.</p> <p>Балаларды қазақ тілінде гүлдердің сыртқы ерекшеліктерін суреттеу кезінде түсіну мен естуді үйрету; гүлдердің атауын анықтамалық сөз тіркестерін қайталау, жұмбақ шешу арқылы еске сақтауды үйрету; суреттегі нысанның орнын, алыс немесе жақын орналасуын айтуды жаттықтыру; ойлау, еске сақтау қабілеттерін, сөйлеу тілдерін, қиялдарын дамыту.</p> <p>Байқампаздыққа, әдептілікке, айналасындағы заттарға деген мұқияттылыққа тәрбиелеу.</p>	<p>қатарда жұппен тұра білуге және жұппен жүру, жүгіру жаттығуларын дұрыс бағыт пен кері бағытта жасауға үйрету.</p>		
--	--	--	--	--	--

		<p>Музыка "Жеңіс күнін тойлаймыз". Мақсат-міндеттер: балаларды әнді тыңдау кезінде әннің сипатына сай денесімен ырғақты қозғала білу қабілеттеріне үйрету.</p>			
<p>Серуенге дайындық Серуен 10.30-12.10</p>	<p>Өзіне-өзі қызмет көрсету дағдыларын: өз бетінше киіну мен шешінуді, тісін тазалауды жетілдіру. Киімдерді жинау, ілу, ересектің көмегімен оларды тазалау, құрғату. Бейнелеу әрекетінен соң құтыларды, қылқаламдарды жуу, үстелді сұрту. (мәдени-гигиеналық дағдылар)</p>				
		<p>Шырша, қарағай, жөке ағаштарын бақылау. Жапырақты ағаштармен салыстыру. (қоршаған ортамен таныстыру, сөйлеуді дамыту, көркем әдебиет) Жұмбақ. Үстінде жасыл тоны бар. Балаларды қуантар. (Шырша) Бақылау. Балаларды ағаштардың құрылымын салыстыруға, қарастыруға</p>	<p>Бағбанның жұмысын бақылау. (қоршаған ортамен таныстыру, сөйлеуді дамыту, көркем әдебиет) Көркем сөз. Жеміс біткен бау-бақша Желі жайды жан-жаққа. Бақта құс та сайрады, Құйқылжытып сан-саққа Қолға ап бақша құралын, Суды атызға бұрамын. Ағаш түбін</p>	<p>Бақаны бақылау. (қоршаған ортамен таныстыру, сөйлеуді дамыту, көркем әдебиет) Көркем сөз. «Бақа». Бақа, бақа, балпақ, Басың неге жалпақ, Темір телпек көп киіп, Басым содан жалпақ Бақа, бақа, балпақ, Көзің неге тостақ Қарауылда көп қарап, Көзім содан тостақ, Бақылау. Бақаны бақылау, оның ерекшеліктерін</p>	<p>Құмырсқаларды бақылау. (қоршаған ортамен таныстыру, сөйлеуді дамыту, көркем әдебиет) Жұмбақ. Екі басы жұдырықтай, Ортасы қылдырықтай. (Құмырсқа) Көркем сөз. Ұзын мұрты құмырсқа. Бара жатты жұмысқа Допты алып қолына, Қойдым оның жолына</p>

		<p>қызықтыру. Шырша мен қарағай, олардың белгілерін ажыратуға үйрету, бұтақтардың қалыңдығы мен орналасуы (қарағайда бұтақтары жоғары, шыршада төменіне дейін). Олардың бояулары (қарағай – ақшыл, шырша - жасылдау), жапырақты және жөке ағаштарын салыстыру, ерекшеліктерін көрсету. Жөке ағаштары жіңішке, ұзын және жапырақтары ине тәріздес қатты келеді.</p> <p>Қимылды ойын. «Бөркінді тап». (дене шынықтыру) Жоғарыға секіруге үйрету; физикалық сапасын шапшаңдығын, ептілігін ұйымдастыру қажеттілігін жалғастыру.</p> <p>Еңбек. Жөке ағаштарының</p>	<p>қопсытып. Арам шөпті жұламын.</p> <p>Бақылау. Үлкендердің жұмысы жөніндегі түсінікті қалыптастыру. Жұмысқа қажет құрал-саймандармен таныстыру (тырнауыш, күрек, сукұйғыш т.б.). Бағбанның жұмысының нәтижесіне қамқорлықпен қарауға тәрбиелеу.</p> <p>Қимылды ойын. «Біз көңілді балалар». (дене шынықтыру) Құрдастары және ересектермен жағымды эмоционалдық қарым-қатынас жасау дағдыларын дамыту.</p> <p>Еңбек. Гүлдерді күтуде бағбанға көмек. (еңбек дағдылары) Тапсырмаларды орындауға үйрету, жұмысты ұжыммен</p>	<p>айту, түсі жасыл және дақтары бар, шөпте көрінбейді, саусақтарының арасындағы бос тері, жүзуге көмек береді, секіреді, жәндіктермен қоректенеді. Бақаның өмірі жайлы білімді кеңейту.</p> <p>Қимылды ойын. «Өз үйшігіңді тап». (дене шынықтыру) Әртүрлі қыймыл қозғалыстарды жасау жөніндегі білгілерді бекіту: жүгіру, жүру, секіру, белгі бойынша қимылдау (өз үйшіктерін табу), кеңістікті бағдарлауға үйрету.</p> <p>Еңбек. Балаларды еңбек етуге, үлкенге көмек көрсетуге тәрбиелеу. (еңбек дағдылары) Өз бетімен ойындар. Қағаз бақамен ойнау. Өз бетінше ойнай білу қабілеттілігіне тәрбиелеу.</p>	<p>Оң жағына қарады, Сол жағына қарады. «Биік тау,» - деп ойлады.</p> <p>Бақылау. Құмырсқалар ұсақ, нәзік, еңбексүйгіш жәндіктер. Олар жердің астында өмір сүреді. Өмір сүретін жерін «илеу» деп атайды. Илеуді бұзуға болмайды, өйткені құмырсқалар бізге пайдалы.</p> <p>Қимылды ойын: «Туннель ішімен еңбектеу». (дене шынықтыру) Ептілікті, шапшаңдықты, қимыл түрлерін өзгертіп отыратын ойындарға қызықтыру.</p> <p>Еңбек. Құмды қопсыту. (еңбек дағдылары) Жұмысқа жауапкершілікпен қарауға, үлкендерге көмектесуге тәрбиелеу.</p> <p>Өз бетімен ойындар: Құмнан шаһар жасау.</p>
--	--	---	---	--	---

		<p>маңын тазарту. Жөке ағаштарын қурап түскен кылқанын жинастыруға, ағаштарға жақсы қарауға ұмтылдыру. Жинақылыққа тәрбиелеу. Өз бетімен ойындар. Балаларға өз орнын сақтауға үйрету. Ойын жүрісінде қажет болған жағдайда 2-3 рөлдерді де орындауға үйрету; қарым-қатынас ережелерін білу, тең дәрежеде болу және басқару.</p>	<p>келісіп орындауға үйрету. Өз бетімен ойындар. Доппен ойнау. (дене шынықтыру) Доппен ойнау әдістері: жоғары лақтыру, ұстап алу, тебуді бекіту, жылдамдыққа баулу.</p>		<p>Балалар ақылдасып не салу керек екенін шешеді. Ұжым болып жұмыс істеу дағдыларын арттыру.</p>
<p>Серуеннен оралу 12.10-12.30</p>	<p>Өзіне-өзі қызмет көрсету дағдыларын: өз бетінше киіну мен шешінуді, тісін тазалауды жетілдіру. Киімдерді жинау, ілу, ересектің көмегімен оларды тазалау, құрғату. Бейнелеу әрекетінен соң құтыларды, қылқаламдарды жуу, үстелді сүрту.</p>				
<p>Түскі ас 12.30-13.00</p>	<p>Гигиеналық дағдылар Балаларды ұқыптылыққа, тазалыққа, өзінің сыртқы келбетін қадағалауды әдетке айналдыруға баулу. Тамақтанар алдында, дәретханаға барғаннан кейін, ластанған кезде қолды өз бетінше сабынмен жууға, тісін тазалауға үйрету. Тарақты, қол орамалды пайдалана білуді бекіту. Тамақтану әдебін сақтау. Тамақты асықпай шайнау, асхана құралдарын (қасық, шанышқы), майлықты дұрыс қолдану, тамақтанып болғаннан кейін ауызды шаю. <i>Көркем сөз</i> Қасықтарымыз біздің, Таңқалдырар барлығын! Қасықтарым сиқырлы, Тауысады тағамды. Міне, дәмді тағам! Міне, пайдалы ас!</p>				

	Қасық түк те қалдырмас! (мәдени-гигиеналық дағдылар, көркем сөз)				
Күндізгі ұйқы 13.00-15.10	«Алтын санаған аштан өледі» ертегісін оқып беріп, балаларды ұйықтату. (көркем әдебиет)				
Бірте-бірте тұрғызу, сауықтыру Шаралары 15.10-15.30	Релаксацияға арналған жаттығу: "Менің көзім" Мақсат-міндеттер: тыныш ұйқыға қолайлы жағдай ояту. (дене шынықтыру)				
Бесін ас 15.30-16.00	Таза және ұқыпты тамақтану. Тамақтану мәдениетін қалыптастыру. Асты тауысып жеуге үйрету. (мәдени-гигиеналық дағдылар)				
Балалардың дербес әрекеті (баяу қимылды ойындар, үстел үсті ойындары, бейнелеу әрекеті, кітаптар қарау және тағы басқа әрекеттер) 16.00-17.15		Сурет салудан ойын-жаттығу "Тікұшақ". Мақсат-міндеттер: балаларды қарындашпен тікұшақты салу техникасына үйрету; тікұшақты қағаз бетінің ортасына, түрлі сопақшаларды үйлесімдікте орналастырып, тікұшақ бейнесін салу амалдарын игерту; әскери қызмет, көліктер туралы білімдерді пысықтау. Ұлттық ойын. Түйілген орамал Ойын жүргізуші ойынды өзі бастайды. Ең алдымен балаларды айналасына жинап	Вариативті компонент Қ.математика Тақырыбы: «Сыр сандық» Балаларға әртүрлі тапсырмаларды орындай білуге үйрету. Балалардың қызығушылықтары н, есте сақтау қабілеттерін, логикалық аттыру. Әрбір берілген тапсырмаларды тиянақты орындай білуге үйрету. Сөйлеуді дамытудан ойын-жаттығу "Жауынгерлер маршы. Тілдің дыбыстық мәдениеті: [-ң] дыбысы". Мақсат-міндеттер:	Мүсіндеуден ойын-жаттығу "Көлшіктегі үйректің балапандары". Мақсат-міндеттер: балаларды үйректің балапанымен таныстыру, композиция жасауды үйрету. Ұлттық ойын. Ақсерек - көксерек Бұл ойынды ойнау үшін балалар екі топқа бөлінеді, қолдарынан ұстап тұрады. Ара қашықтық 20-30 қадам. 1-ші топ. Ойынды бастайды Ақсерек-ау, ақ серек, Бізден сізге кім керек. 2-ші топ.	Вариативті компонент Құрастыру Тақырыбы: «Ара» Балаларға жапсырмалау туралы түсінік беру және жапсырмалар жасап үйрету, балалардың қол моторикасын, қиялын дамыту. Желімен ұқыпты жұмыс жасауға дағдыландыру. Көркем әдебиеттен ойын-жаттығу "Көгершін". Мақсат-міндеттер: балаларды Т. Таймасұлының "Көгершін" өлеңімен таныстыра отырып, көгершінді бейбіт елдің тірегі

		<p>алады да «1, 2, 3» - деп дауыстайды. Осы кезде балалар жан-жаққа бытырай қашады. Ал ойын жүргізушісі қолында түйілген орамалы бар баланы қуалайды. Ол орамалды басқа біреуге лақтырады, қағып алған бала қаша жөнеледі. Осылайша ойын жүргізіледі, түйулі орамалды алғанша қуалай береді. Ұсталған ойыншы көпшілік ұйғарымымен ортада тұрып өнер көрсетеді. Одан кейін ойын жүргізуші ауыстырылады. Ойын ойнап болған соң балалар шеңбер жасап тұрады. (дене шынықтыру)</p>	<p>балаларды дауыссыз [Ң] дыбысымен таныстыру; буын мен сөздердің құрамында дыбыстың болуын түсіндіру; әскері қызмет ұғымы туралы негізгі мағлұматтар беру.</p> <p>Математика негіздерінен ойын-жаттығу "Әскери көліктерге арналған ені әртүрлі жолдар". Мақсат-міндеттер: балаларда біркелкі заттардың шамасы, төрт түрлі ені туралы ұғымдар қалыптастыру.</p>	<p>Ақсерек-ау, ақ серек, Сізден бізге ... (бала аты) керек. Аты аталған бала келесі топқа дейін жүгіріп барып ортасынан ұстасқан қолдарды ажыратып кету керек. Егер өтіп кетсе сол топтан бір баланы тобына алып қайтады, өте алмаса сол топта қалады. Ойын осылай жалғаса береді. (дене шынықтыру)</p>	<p>мен белгісі ретінде сипаттайтын көркем сөздерді қайталап айтуға үйрету және жаттату.</p>
<p>Серуенге дайындық Серуен 17.15-17.40</p>	<p>Мақсат-міндеттері: - киімді дұрыс бүктеп салуға, ілуге, аяқ-киімді түзу қоюға машықтандыру; - өз бетінше жылдам және дұрыс ретпен киіне (шешіне) білуді дағдыландыру; - шкафқа ілінген, қойылған бас киім, киім, аяқ-киім сияқты заттарды өз орындарын біліп, тәртіпті сақтауды ұстануға тәрбиелеу; - ауа райына сай киінгенін қадағалай білуге, киімді, аяқ-киімді таза ұстауға баулу; - көмек көрсете білуге, алғыс айтуға тәрбиелеу. (дербес әрекет)</p> <p>Түскі серуендегі бақылауды жалғастыру. (қоршаған ортамен танысу, сөйлеуді дамыту, көркем әдебиет)</p>				

Серуеннен оралу 17.40-17.50	Балаларды киімдерін жүйелі шешінуге дағдыландыру, шкаф сөрелеріне киімдерін орналастыру, қолдарын жуу. (мәдени-гигиеналық дағдылар)				
Балалардың үйге қайтуы (ата-аналарға кеңес) 17.50-18.30		Кеңес: «Баланы ұлтжандылыққа тәрбиелеу жолдары».	Ата-аналарға балалардың жетістігі жайлы айту; апта тақырыбы бойынша сұрақ қою, әңгімелесу.	Жоба: "Ұлы Отан ардагерлері". Балалардың майданға қатысқан ата-әжелерінің фотосуреттерін әкеліп, көрме ұйымдастыруға тапсырма беру.	«Майдангер аталар» атты тақырыбында сурет көрмесін ұйымдастыру.

ТӘРБИЕЛЕУ-БІЛІМ БЕРУ ПРОЦЕСІНІҢ ЦИКЛОГРАММАСЫ

Ш. Мек. Құл

Білім беру ұйымы (балабақша)	«Бағлан» бөбекжайы МКҚК				
Топ/сынып	Ересек топ				
Тобы, топтың реттік саны, атауы	«Балдәурен»				
Балалардың жасы	4 жасар балалар				
Педагогтің аты- жөні	Балкыбекова Г. Усенбаева У.				
Жоспардың құрылу кезеңі (апта күндерін, айды, жылды көрсету)	08.05 - 12.05.2023ж.				
Апта күндері	<i>Дүйсенбі</i>	<i>Сейсенбі</i>	<i>Сәрсенбі</i>	<i>Бейсенбі</i>	<i>Жұма</i>
			10.05	11.05	12.05
Күн тәртібі					
Балаларды қабылдау Ата-аналармен	Таңғы сүзгі: балалардың терісін, дене қызуын, сыртқы келбетін тексеру. Балаларды жақсы көңіл күймен қарсы алу және оларға қолайлы жағдай жасау. Баланың көңіл күйін, оның жеке пікірін, қызығушылығын анықтау. (сөйлеуді дамыту				

<p>әңгімелесу, кеңес беру Балалардың дербес әрекеті (баяу қимылды ойындар, үстел үсті ойындары, бейнелеу әрекеті, кітаптар қарау және тағы басқа әрекеттер) Таңертеңгі жаттығу 08-00-08.40</p>	<p>Медбикеден кеңес: «Тазалық – денсаулық кепілі».</p>				
		<p>"Ойыншықтардағы тәртіп". Мақсат-міндеттер: жұмыс басталар алдында балаларға жұмыс алжапқышын киюді үйрету; ойыншықтарды тәртіпте ұстау: жуу,</p>	<p>"Бөлме өсімдіктерін суғару". Мақсат-міндеттер: өсімдіктердің жарық пен ылғалды қажет ететіні туралы білімдерін кеңейту, ылғалды сүйегін және</p>	<p>"Төсектерді төсеуде күтушіге көмек көрсету" Мақсат-міндеттер: балаларды өз төсек-орындарын ажыратуға үйрету; ересектерге қолжетімді көмек көрсетуге деген</p>	

			<p>кептіру, сұрту және орнына қою. Еңбекқорлықты, тәртіпсіздікті көре білуді дамыту; сумен жұмыс кезінде ұқыптылықты дамыту. Өз еңбегі мен басқа адамдардың еңбегін құрметтеуге тәрбиелеу. (еңбек дағдылары)</p>	<p>құрғақшылыққа төзімді, фотофильді, көлеңкеге төзімді өсімдіктерді жапырақтарынан қалай тануға болатындығын үйрету. Су және өсімдіктермен жұмыс кезінде дәлдікті, өз іс-әрекеттеріне сенімділікті, еңбек дағдыларын дамыту. Қоршаған табиғатқа ұқыпты қарауды, оған қамқорлық жасауды тәрбиелеу. (еңбек дағдылары)</p>	<p>ынтаны тәрбиелеу; жұмысқа деген ұмтылысты, тапсырылған іс үшін жауапкершілік сезімін тәрбиелеу. (еңбек дағдылары)</p>
			<p>Сөйлеуді дамытудан ойын-жаттығу "Жұмбақ жасырмақ жаттығулары". Мақсат-міндеттер: балаларды көркем сөздің жұмбақ формасымен таныстыруды жалғастыру, жұмбақтың тақпақтан негізгі айырмашылығы жөніндегі түсініктерін пысықтау;</p>	<p>Жапсырудан ойын-жаттығу "Мақта табақшаларынан гүлді жапсырамыз". Мақсат-міндеттер: мақта табақшаларымен жұмыс жасау дағдыларын дамыту.</p>	<p>Саусақ жаттығуы. Гүлдер . Көктемде жайнар алқаптар - (Ортаңғы және сұқ саусақтармен "жүру"). Айналаға гүл қаптар. (Алақанды ашып, қолмен айналаны көрсету.) Шашағы аппақ түймедақ, (Алақанды, саусақтарды ашып, қозғау.)</p>

			заттардың ортақ қасиеттер бойынша топталу принципін қайталау.		Көктікен мен қызғалдақ Жердің көркін ашады. (Көктікен - саусақтардың бастарын қосып, жан-жаққа шашырату, "қызғалдақ"- саусақтарды кесеше жинау). (О.И. Крупенчук; Е.Елубаев) (сөйлеуді дамыту)
Таңертеңгі жаттығу 08-00-08.40	Жалпы дамыту жаттығулары (шығыршықтармен) 1. Бастапқы қалып: дене тік, аяқ алшақ, шығыршықты ортасынан екі қолымен алдына ұстау. 1-2-шығыршықты қолымен аяғына дейін бұрап, айналдыру; 3-4- бастапқы қалыпқа келу. Жаттығу 5-6 рет қайталанады. 2. Бастапқы қалып: дене тік, аяқ алшақ, шығыршықты ортасынан екі қолымен төменде ұстау. 1-отыру, шығыршықты жоғары көтеру; 2-бастапқы қалыпқа келу. Жаттығу 7-8 рет қайталанады. 3. Бастапқы қалып: аяқты иық деңгейінде ұстап, шығыршықты оң қолымен төменде ұстау. 1-қолдарын жанына жіберу; 2-қолдарын жоғары көтеріп, шығыршықты екінші қолына салу; 3-қолдарын жанына жіберу; 4-бастапқы қалыпқа келу. Жаттығуды келесі қолымен орындау. Жаттығу 6-8 рет қайталанады. 4. Бастапқы қалып: аяқты табан деңгейінде ұстап, шығыршықты оң қолымен төменде ұстау. 1-сол аяғын бүгіп, көтеру, аяқтың астынан шығыршықты келесі қолға салу; 2-қолын жіберіп, бастапқы қалыпқа келу. Жаттығуды сол жаққа қайталау. Жаттығу 6 рет қайталанады. 5. Бастапқы қалып: аяқты иық деңгейінде ұстап, шығыршықты ортасынан екі қолымен төменде ұстау. 1-түзу қолдарын алға ұстау; 2-еңкейіп, шығыршықты жерге тигізу; 3-тіктеліп, шығыршықты алдына әкел; 4-бастапқы қалыпқа келу. Жаттығу 5-6 рет қайталанады. 6. Бастапқы қалып: дене тік, аяқ алшақ, шығыршықты басына, екі қолды беліне қою. 1-оң аяғын жанына қою; 2-сол аяғын орнына қою; 3-сол аяғын жанына қою; 4-оң аяғын орнына қою. Жаттығу 6-7 рет қайталанады. 7. Бастапқы қалып: шығыршық жерде, аяқ бірге, қолды белге қою. Шығыршықты айналып, 1-4-ке дейін оңға және 5-8-ге дейін солға секіру. Жаттығу 3-4 рет қайталанады. (дене шынықтыру)				
Таңғы ас 08.40-09.20	Гигиеналық дағдылар				

	<p>Балаларды ұқыптылыққа, тазалыққа, өзінің сыртқы келбетін қадағалауды әдетке айналдыруға баулу. Тамақтанар алдында, дәретханаға барғаннан кейін, ластанған кезде қолды өз бетінше сабынмен жууға, тісін тазалауға үйрету. Тарақты, қол орамалды пайдалана білуді бекіту. Тамақтану әдебін сақтау. Тамақты асықпай шайнау, асхана құралдарын (қасық, шанышқы), майлықты дұрыс қолдану, тамақтанып болғаннан кейін ауызды шаю.</p> <p><i>Көркем сөз</i> Нан мен қасықты ал да, Тамақ ішуді баста! (Тусипжанова-Шагирова А.) (мәдени-гигиеналық дағдылар, көркем сөз)</p>				
<p>Ұйымдастырылған іс-әрекетке дайындық 09.30-10.30</p>			<p>«Күлімдеген күн». Кел, балалар, күлейік, Күлкіменен түлейік. Қабак түйген не керек, Көңілді боп жүрейік! Дөңгелене кілемде отыр. Бәрі бірге айтады. Әскери көліктер, әскерлер туралы суретке қарап әңгімелесу. (сөйлеуді дамыту, көркем әдебиет, қоршаған ортамен танысу)</p>	<p>Таңғы сәлемдесу. Мақсат-міндеттер: балаларды жағымды көңіл-күйге бөленуге тарту, сәлемдесу рәсіміне баулу; қоршаған объектілерге, жақын тұрған балаларға көңіл аудартып, жылы шыраймен қабылдауға тәрбиелеу. Армысың, Әлем! Армысың, Жарық күн! Армысың, абзал Адам! Армысың, менің досым! (сөйлеуді дамыту)</p>	<p>Шаттық шеңбері Мақсат-міндеттер. Балаларға эмоционалды жағымды көңіл-күй мен ұйымдастырылған іс-әрекетіне мотивациялық дайындықты қалыптастыру, балаларға бір-бірімен сәлемдесуге мүмкіндік беру, ұжымда достыққа тәрбиелеу. Кел, балалар, күлейік, Күлкіменен түлейік! Қабак түйген не керек, Көңілді боп жүрейік! Кел, балалар, күлейік! Күлкіменен түлейік! Күлкі көңіл ашады,</p>

					Күліп өмір сүрейік! (сөйлеуді дамыту)
Білім беру ұйымының кестесі бойынша ұйымдастырылған іс-әрекет 10.30-12.10			Дене шынықтыру "Допты ұстай алған кім?" Мақсат-міндеттер: балаларды сызықпен тепе- теңдікті сақтап жүруге үйрету.	Музыка "Біз өмірдің гүліміз". Мақсат-міндеттер: балаларды ырғақты қимылдарды музыкамен бірге бастап, соңғы дыбыста бірге аяқтай білуге үйрету; жәй және қатты шығатын дыбыстарды педагогпен бірге айта білу дағдыларын жетілдіру.	Дене шынықтыру "Ұзындыққа екпінмен секіру" Мақсат-міндеттер: балалардың саптан қатарға бірінің артынан бірі арақашықтықты сақтап, дене қалпын тік ұстап тұру кабілетін жетілдіру; қатарда жүріп келе жатып, жүру, жүгіру жаттығуларын дұрыс бағыт пен кері бағытта жасауға үйрету.
Серуенге дайындық Серуен 10.30-12.10	Балаларды өз киімдерін тануға, атауға, өз шкафын таңбалауыш арқылы табуға үйрету. (мәдени-гигиеналық дағдылар)				
			Тұманды бақылау. (қоршаған ортамен танысу, сөйлеуді дамыту, көркем әдебиет) Жұмбақ. Қаратаудың басында Киік кетіп барады. Қол аяғы бауырына Тиіп кетіп барады. (Тұман) Бақылау. Табиғаттағы тұманды бақылау ол	Құстарды бақылау (торғай, көгершін). (қоршаған ортамен танысу, сөйлеуді дамыту, көркем әдебиет) Көркем сөз. Торғай, торғай, тоқылдақ, Жерден тары шоқып-ап, Бөтегесі томпиып, Шиқ-шиқ етіп отырар. Торғай-торғай	Құстардың шомылғанын бақылау. (қоршаған ортамен танысу, сөйлеуді дамыту, көркем әдебиет) Жұмбақ. Мойны ұзын, ақ қауырсынды үлкен ақ құс. (Аққу) Бақылау. Сырттан құстардың шомылғанын бақылау:


			<p>туралы түсініктерін кеңейту. Жыл мезгіліндегі құбылыстар туралы нақты білімдерін қалыптастыру.</p> <p>Қимылды ойын: «Жасырған затты тауып ал». (дене шынықтыру)</p> <p>Әр бағытта жүріп, жасырған затты тауып алу, жылдамдыққа тәрбиелеу, ойын шарттарын бұзбай ойнау.</p> <p>Еңбек.</p> <p>Бақшада жұмыс істеу. Көгөністерді суару. Өсімдіктерді өз бетімен суаруға үйренуін қалыптастыру (суару ережелерін сақтау).</p> <p>Өсімдіктерге ұқыпты қарауға тәрбиелеу.</p> <p>Үлкендерге көмек көрсетуге ынталандыру.</p> <p>(еңбек дағдылары)</p> <p>Өз бетімен ойындар. Құмда ойыншықтармен ойнау.</p>	<p>тоқтаған, Торғайды торғай мақтаған.</p> <p>Бір торғай ұшса боранда, Бәрі жабылып жоқтаған.</p> <p>Бақылау. Немен көректенеді, қайда мекендейді, пайдасы қандай болатыны туралы білімдерін толықтыру.</p> <p>Қимылды ойын. «Құстар және түлкі». (дене шынықтыру)</p> <p>«Түлкіні» санамақ арқылы тандай алу.</p> <p>Алаңда секіру, жүгіруді бекіту.</p> <p>Еңбек. Құстарды тамақтандыру.</p> <p>(еңбек дағдылары)</p> <p>Құстарға деген қамқоршылыққа тәрбиелеу.</p> <p>Өз бетімен ойындар. Ойыншық-тербеткіш.</p> <p>Басқа балалармен ойнау барысында бір-бірімен татулықта, бірлікте болуға тәрбиелеу.</p>	<p>қауырсындарын тазартады, суды ішеді. Құстарға деген сүйіспеншілігін дамыту, қызығушылығын арттыру.</p> <p>Қимылды ойын. «Аңшылар және аңдар». (дене шынықтыру)</p> <p>Дөңгеленіп тұруға және допты лақтырып, қағып алуға үйретуді бекіту. Ойынның шартын орындауға, әділеттілік сезімдерін дамыту.</p> <p>Еңбек. Ауладағы жұмыс. (еңбек дағдылары)</p> <p>Арамшөпті жұлу. Үлкендерге көмектесуге талпындыру.</p> <p>Бастаған істі аяғына дейін жеткізуге тәрбиелеу.</p> <p>Өз бетімен ойындар. Әртүрлі ойындарға қызығушылығын арттыру және ойнай білу дағдыларын дамыту.</p>
--	--	--	--	---	--

			Құммен ойнау әдістерімен түрлендіру. Қызығушылықтарын арттыру, шығармашылықтарын дамыту. Әр балаға өз әрекеттерін ұйымдастыруды үйрету.		
Серуеннен оралу 12.10-12.30	Өзіне-өзі қызмет көрсету дағдыларын: өз бетінше киіну мен шешінуді, тісін тазалауды жетілдіру. Киімдерді жинау, ілу, ересектің көмегімен оларды тазалау, құрғату. Бейнелеу әрекетінен соң құтыларды, қылқаламдарды жуу, үстелді сүрту.				
Түскі ас 12.30-13.00	<p>Гигиеналық дағдылар Балаларды ұқыптылыққа, тазалыққа, өзінің сыртқы келбетін қадағалауды әдетке айналдыруға баулу. Тамақтанар алдында, дәретханаға барғаннан кейін, ластанған кезде қолды өз бетінше сабынмен жууға, тісін тазалауға үйрету. Тарақты, қол орамалды пайдалана білуді бекіту. Тамақтану әдебін сақтау. Тамақты асықпай шайнау, асхана құралдарын (қасық, шанышқы), майлықты дұрыс қолдану, тамақтанып болғаннан кейін ауызды шаю.</p> <p><i>Көркем сөз</i> Нан мен қасықты ал да, Тамақ ішуді баста! (Тусипжанова-Шагирова А.) (мәдени-гигиеналық дағдылар, көркем сөз)</p>				
Күндізгі ұйқы 13.00-15.10	Балалардың тыныш ұйықтауына жайлы жағдай туғызу.				
Бірге-бірге тұрғызу, сауықтыру шаралары 15.10-15.30					
Бесін ас 15.30-16.00	Таза және ұқыпты тамақтану. Тамақтану мәдениетін қалыптастыру. Асты тауысып жеуге үйрету. (мәдени-гигиеналық дағдылар)				
Балалардың дербес әрекеті (баяу қимылды ойындар, үстел үсті ойындары, бейнелеу			Вариативті компонент Қ.математика Тақырыбы: «Заттардың	Көркем әдебиеттен ойын-жаттығу "Көктем келді гүл алып". Мақсат-міндеттер:	Вариативті компонент Қ.математика Тақырыбы: «Түлкі» Дайын

<p>әрекеті, кітаптар қарау және тағы басқа әрекеттер) 16.00-17.15</p>			<p>қасиеті» Заттардың жеке қасиеттерін анықтау. Неден жасалғаны, түсі, пішіні, көлемі туралы түсінік беру.</p> <p>Математика негіздерінен ойын-жаттығу "Даладағы гүлдерді санайық. Жиын сандар". Мақсат-міндеттер: балалардың "сан" мен "санау" ұғымдары туралы білімдерін жетілдіру, жиын санын құрайтын ең кіші екі сан туралы түсіндіру.</p> <p>Сурет салудан ойын-жаттығу "Әдемі шәйнек". Мақсат-міндеттер: балалардың қылқалам ұшы мен бояу арқылы шәйнектің сұлбасын татар ою түрімен, гүлмен, безендіру техникасымен таныстыру; жасыл көктем мезгіліндегі</p>	<p>балаларды Ө.Тұрманжановтың "Көктем келді гүл алып" өлеңімен таныстыра отырып, көктем мезгіліне тән құбылыстарды сипаттайтын көркем сөздерді қайталап айтуға үйрету және жаттату.</p> <p>Қоршаған ортамен танысудан ойын-жаттығу "Нәркес". Мақсат-міндеттер: балалардың табиғат гүлденуі туралы негізгі ұғымдарын қалыптастыру; нәркес гүлдері жайлы білімдерін кеңейту.</p>	<p>үлгідегі түлкіні қатты қағаздан конус жасап, жапсыру</p> <p>Қоршаған ортамен танысудан ойын-жаттығу "Таңғажайып табиғат". Мақсат-міндеттер: балаларды көктемгі табиғаттың таңғажайып құбылыстарымен таныстыра отырып, табиғат туралы түсініктерін кеңейту.</p> <p>Дамытушы жаттығу. "Көзді жұмып, тепе-теңдікті сақтау". Балаларды көзді жұмып, тепе-теңдікті сақтауға жаттықтыру. вестибулярлық аппаратты, түйсік қабілетін дамыту. Шарты. Тік тұрып, екі қолды екі жаққа</p>
--	--	--	--	---	---

			гүлдердің түрлері туралы ұғымдар жиынтығын пысықтау.		созып жаю; екі аяқтың бірінде кезегімен, тепе-теңдікті сақтау. Алғашқы жаттығудың үлгісін педагог өзі көрсетеді. Тепе-теңдікте тұру ұзақтығын реттеу керек. (дене шынықтыру)
Серуенге дайындық Серуен 17.15-17.40	<p>Мақсат-міндеттері:</p> <ul style="list-style-type: none"> - киімді дұрыс бүктеп салуға, ілуге, аяқ-киімді түзу қоюға машықтандыру; - өз бетінше жылдам және дұрыс ретпен киіне (шешіне) білуді дағдыландыру; - шкафқа ілінген, қойылған бас киім, киім, аяқ-киім сияқты заттарды өз орындарын біліп, тәртіпті сақтауды ұстануға тәрбиелеу; - ауа райына сай киінгенін қадағалай білуге, киімді, аяқ-киімді таза ұстауға баулу; - көмек көрсете білуге, алғыс айтуға тәрбиелеу. <p>(дербес әрекет)</p> <p>Түскі серуендегі бақылауды жалғастыру. (қоршаған ортамен танысу, сөйлеуді дамыту, көркем әдебиет)</p>				
Серуеннен оралу 17.40-17.50	Балаларды киімдерін жүйелі шешінуге дағдыландыру, шкаф сөрелеріне киімдерін орналастыру, қолдарын жуу.				
Балалардың үйге қайтуы (ата-аналарға кеңес) 17.50-18.30			Медбикеден кеңес: «Тазалық – денсаулық кепілі».	«Р» дыбысын айтуда қиналатын балаларға арналған «Тіл туралы ертігі».	«Достарымыздың арасында өзімізді қалай ұстау керекпіз?» тақырыбына әңгіме жүргізу.

ТӘРБИЕЛЕУ-БІЛІМ БЕРУ ПРОЦЕСІНІҢ ЦИКЛОГРАММАСЫ

Білім беру ұйымы (балабақша)	«Бағлан» бөбекжайы 				
Топ/сынып	Ересек топ				
Тобы, топтың реттік саны, атауы	«Балдәурен»				
Балалардың жасы	4 жасар балалар				
Педагогтің аты-жөні	Балкыбекова Г. Усенбаева У.				
Жоспардың құрылу кезеңі (апта күндерін, айды, жылды көрсету)	15.05 - 19.05.2023ж.				
Апта күндері	<i>Дүйсенбі</i>	<i>Сейсенбі</i>	<i>Сәрсенбі</i>	<i>Бейсенбі</i>	<i>Жұма</i>
	15.05	16.05	17.05	18.05	19.05
Күн тәртібі					
Балаларды қабылдау Ата-аналармен әңгімелесу, кеңес беру Балалардың дербес әрекеті (баяу қимылды ойындар, үстел үсті ойындары, бейнелеу әрекеті, кітаптар қарау және тағы басқа әрекеттер) 08.00-08.40 Танертеңгі жаттығу 08.00-08.40	Таңғы сүзгі: балалардың терісін, дене қызуын, сыртқы келбетін тексеру. Балаларды жақсы көңіл күймен қарсы алу және оларға қолайлы жағдай жасау. Баланың көңіл күйін, оның жеке пікірін, қызығушылығын анықтау. (сөйлеуді дамыту)				
	Баланың балабақшаға бейімделуіне байланысты денсаулығын қадағалап отыру.				
	"Бөлме өсімдіктерінің топырақты қопсыту". Мақсат-міндеттер: балаларды жабық өсімдіктерге күтім жасауға үйрету;	"Біз топ бөлмесінде және жатын бөлмеде терезе төсеніштерін дымқыл шүберекпен сүртеміз".	"Ойыншықтардағы тәртіп". Мақсат-міндеттер. Жұмыс басталар алдында балаларға жұмыс алжапқышын киюді үйрету;	"Өз төсегімізді жинауды үйренеміз". Мақсат-міндеттер. Балалардың өз төсегіне күтім жасау бойынша біліктері мен	"Бөлме өсімдіктерін суғару". Мақсат-міндеттер. Өсімдіктердің жарық пен ылғалға деген қажеттіліктері туралы білімдерін

	<p>балаларға өсімдіктердің топырағын не үшін қопсыту керектігі туралы білім беру; қопсыту әдістері мен оған қажетті заттарды пайдалану ережелерін бекіту. Еңбек дағдыларын, ұқыптылықты дамыту. Экологиялық мәдениетті, қоршаған табиғатқа ұқыпты қарауды тәрбиелеу. (еңбек дағдылары)</p>	<p>Мақсат-міндеттер. Балаларды сумен жұмыс кезінде келесі ережелерді сақтауға үйрету: жеңді түру, шүберекті сулау және құрғатып сығу, ластанған кезде оны сумен шаю. (еңбек дағдылары)</p>	<p>ойыншықтарды тәртіпте ұстау: жуу, кептіру, сұрту және орнына қою. Еңбекқорлықты, тәртіпсіздікті көре білуді дамыту; сумен жұмыс кезінде ұқыптылықты дамыту. Өз еңбегі мен басқа адамдардың еңбегін құрметтеуге тәрбиелеу. (еңбек дағдылары)</p>	<p>дағдыларын қалыптастыру; ұқыптылыққа, басқа біреуге көмектесуге ұмтылуға тәрбиелеу; еңбекке ұқыпты қарауға тәрбиелеу; өз-өзіне қызмет көрсету бойынша дербестігімен дағдыларын дамыту. (еңбек дағдылары)</p>	<p>кеңейту, ылғалды сүйетін және құрғақшылыққа төзімді, фотофильді, көлеңкеге төзімді өсімдіктерді жапырақтардан қалай тануға болатындығын үйрету. Су және өсімдіктермен жұмыс кезінде дәлдікті, өз іс-әрекеттеріне сенімділікті, еңбек дағдыларын дамыту. Қоршаған табиғатқа ұқыпты қарауға, оған қамқорлық жасауға тәрбиелеу. (еңбек дағдылары)</p>
	<p>"Зоологиялық домино" үстел үсті ойыны. Дидактикалық міндеті. Балалардың жабайы және үй жануарлары туралы білімдерін бекіту; зейіндерін тәрбиелеу. Ойын ережесі: кім өз суреттерін бірінші қойса, сол жеңімпаз болады.</p>	<p>Мүсіндеуден ойын-жаттығу "Көбелек". Мақсат-міндеттер: балалардың жәндіктер туралы білімдерін тиянақтау; сипаттық ерекшеліктерін көрсете отырып, көбелекті мүсіндеуді үйрету.</p>	<p>"Асықты кімге, қай жаққа тастаймын?" дамытушылық ойыны. Мақсат-міндеттер: балалардың бір-біріне мұқият болып, шеңберде асықпен ойнауға тәрбиелеу; кеңістіктегі бағыт-бағдарды ажырату дағдыларын жетілдіру,</p>	<p>Тұқым мен жемістің таралуы жайлы әңгімелеу. Мақсат-міндеттер: бұталар мен ағаштардың тұқымы мен жемістері жайлы білім беру; тұқымның бейімделуі мен таралу тәсілдерін түсіндіру. (қоршаған ортамен)</p>	<p>Көркем сөзді жаттау жаттығуы. Мақсаты: тақпақтың мазмұнын есте сақтап, мәнерлеп оқуға дағдыландыру; көркем сөзге деген қызығушылықты арттыру. "Бақшада". Көңілді бар бала, Бақшаға, баққа</p>

	<p>Ойын әрекеттері: зейінді болу, өз суретін уақытында қою, жүрісін өткізіп алмау.</p> <p>(қоршаған ортамен таныстыру, математика негіздері)</p>		<p>ұйымшылдыққа тәрбиелеу.</p> <p>Жабдығы: асық. Ойынды санамақ арқылы таңдалған, қолында асығы бар бала бастайды. Асық қолға түскеннен кейін, бала, көп ұзамай, шеберде отырған кез-келген балаға қарай лақтырады. Асық лақтырылған кезде асық ұстаған бала: "Мен менің сол (оң) жағымда (немесе қарама-қарсы) отырған Дастанға (есімі белгілі балаға) лақтырамын. Асықты алатын бала, асықтың қандай қалыпта жатқанын да айтып, содан соң асықты кімге және қай жаққа лақтыратынын таңдайды. Ойын осы бағытта жалғасады. Ескерту: асықтың түсетін қалыптары - бүк, шік, омпы, сомпы, тәйке, алшы.</p> <p>(танымдық дағдылар, дене шынықтыру)</p>	<p>таныстыру)</p> <p>Тұқым таралуына байланысты бейнематериал көрсету. (Тігtag junior медиа бөлімінде)</p> <p>(қоршаған ортамен таныстыру)</p>	<p>енсек.</p> <p>Ойнаймыз аулада, Төбеміз әткеншек. Шешеміз жұмбақ та, Жаңылтпаш айтамыз. Кешкілік үй жаққа Үлкейіп қайтамыз. Б. Кірісбаев.</p> <p>(</p>
--	---	--	---	--	--

	<p>Жалпы дамыту жаттығулары (шығыршықтармен)</p> <p>1. Бастапқы қалып: дене тік, аяқ алшақ, шығыршықты ортасынан екі қолымен алдына ұстау. 1-2-шығыршықты қолымен аяғына дейін бұрап, айналдыру; 3-4- бастапқы қалыпқа келу. Жаттығу 5-6 рет қайталанады.</p> <p>2. Бастапқы қалып: дене тік, аяқ алшақ, шығыршықты ортасынан екі қолымен төменде ұстау. 1-отыру, шығыршықты жоғары көтеру; 2-бастапқы қалыпқа келу. Жаттығу 7-8 рет қайталанады.</p> <p>3. Бастапқы қалып: аяқты иық деңгейінде ұстап, шығыршықты оң қолымен төменде ұстау. 1-қолдарын жанына жіберу; 2-қолдарын жоғары көтеріп, шығыршықты екінші қолына салу; 3-қолдарын жанына жіберу; 4-бастапқы қалыпқа келу. Жаттығуды келесі қолымен орындау. Жаттығу 6-8 рет қайталанады.</p> <p>4. Бастапқы қалып: аяқты табан деңгейінде ұстап, шығыршықты оң қолымен төменде ұстау. 1-сол аяғын бүгіп, көтеру, аяқтың астынан шығыршықты келесі қолға салу; 2-қолын жіберіп, бастапқы қалыпқа келу. Жаттығуды сол жаққа қайталау. Жаттығу 6 рет қайталанады.</p> <p>5. Бастапқы қалып: аяқты иық деңгейінде ұстап, шығыршықты ортасынан екі қолымен төменде ұстау. 1-түзу қолдарын алға ұстау; 2-еңкейіп, шығыршықты жерге тигізу; 3-тіктеліп, шығыршықты алдына әкел; 4-бастапқы қалыпқа келу. Жаттығу 5-6 рет қайталанады.</p> <p>6. Бастапқы қалып: дене тік, аяқ алшақ, шығыршықты басына, екі қолды беліне қою. 1-оң аяғын жанына қою; 2-сол аяғын орнына қою; 3-сол аяғын жанына қою; 4-оң аяғын орнына қою. Жаттығу 6-7 рет қайталанады.</p> <p>7. Бастапқы қалып: шығыршық жерде, аяқ бірге, қолды белге қою. Шығыршықты айналып, 1-4-ке дейін оңға және 5-8-ге дейін солға секіру. Жаттығу 3-4 рет қайталанады.</p> <p>(дене шынықтыру)</p>				
<p>Таңғы ас 08.40-09.20</p>	<p>Гигиеналық дағдылар</p> <p>Балаларды ұқыптылыққа, тазалыққа, өзінің сыртқы келбетін қадағалауды әдетке айналдыруға баулу. Тамақтанар алдында, дәретханаға барғаннан кейін, ластанған кезде қолды өз бетінше сабынмен жууға, тісін тазалауға үйрету. Тарақты, қол орамалды пайдалана білуді бекіту. Тамақтану әдебін сақтау. Тамақты асықпай шайнау, асхана құралдарын (қасық, шанышқы), майлықты дұрыс қолдану, тамақтанып болғаннан кейін ауызды шаю.</p> <p><i>Көркем сөз</i></p> <p>(мәдени-гигиеналық дағдылар, көркем сөз)</p>				
<p>Ұйымдастырылған іс-әрекетке дайындық 09.20-09.30</p>	<p>Көктемгі егістік туралы әңгімелесу. (сөйлеуді дамыту, көркем әдебиет,</p>	<p>Балабақша ауласындағы ағаштар туралы әңгімелесу.</p>	<p>Егістікке жаңбырдың пайдасы туралы әңгімелесу.</p>	<p>Көктемгі егістік тақырыбында суреттерге қарап мәтін құрап</p>	<p>Өсімдіктердің гүлдеуі туралы әңгімелесу. (сөйлеуді дамыту,</p>

	қоршаған ортамен танысу)	(сөйлеуді дамыту, көркем әдебиет, қоршаған ортамен танысу, қоршаған ортамен танысу)	(сөйлеуді дамыту, көркем әдебиет, қоршаған ортамен танысу)	әңгімелеу. (сөйлеуді дамыту, көркем әдебиет, қоршаған ортамен танысу)	көркем әдебиет, қоршаған ортамен танысу)
<p>Білім беру ұйымының кестесі бойынша ұйымдастырылған іс-әрекет 09.30-10-30</p>	<p>Дене шынықтыру "Бақалар ойыны". Мақсат-міндеттер: балаларды сапта тұрып оңға және солға бұрылыстар жасауға; затты көлденеңінен (2–2,5 м арақашықтықта) оң қолмен лақтыруға үйрету.</p>	<p>Қазақ тілі ""Егістікке арбамен барамыз". Еркелетіп ата." Мақсат-міндеттер. Балалардың ұғымындағы ауыл тіршілігінің ерекшелігі, жыл құсы - қарлығаш туралы білімдерін нақтылау; үй жануарлары туралы білімдерін бекіту; көктемгі егістік жұмыстарының маңыздылығы туралы түсініктерін қалыптастыру. Балаларға қарлығаш туралы қазақ тіліндегі әнді айтуды, олардың қимыл-қозғалыс ерекшеліктерін ым-ишара арқылы жеткізуді үйрету; үй жануарларының дауыстарын есту арқылы ажырату біліктіліктерін дамыту; үй</p>	<p>Дене шынықтыру "Кенгурудың қимылдарын қызықтайық" Мақсат-міндеттер: балаларды затты көлденеңінен (2–2,5 м арақашықтықта) сол қолмен лақтыруға үйрету.</p>	<p>Музыка "Жау, жау, жаңбыр". Мақсат-міндеттер: балалардың көңілді әнді педагогпен бірге айта білу дағдыларын қалыптастыру; ырғақты қимылдарды музыкамен бірге бастап, соңғы дыбыста бірге аяқтай білуге және аяқ қимылдарын жасауда аяқты өкшемен және ұшына қоюға үйрету.</p>	<p>Дене шынықтыру "Түрлі жазықтықтарда бүйірлеп адымдау". Мақсат-міндеттер: балаларды допты қағып алып жүгіру; бір-бірінен қашық қойылған үрленген 5-6 доп арқылы кезекпен аттап өтуге үйрету.</p>

		<p>жануарларының төлдерін еркелету сөздерімен атау барысында артикуляцияларын, көру және есту зейінін, еске сақтау, ойлау қабілеттерін дамыту.</p> <p>Байқампаздыққа, туған жерге сүйіспеншілікке тәрбиелеу.</p> <p>Музыка "Кемпірқосак жолақтары". Мақсат-міндеттер: балаларды балабақша туралы әнді тыңдай отырып, сипатын ажырата білуге үйрету; әннің мағынасын түсініп айта білу қабілетін жетілдіру.</p>			
<p>Серуенге дайындық Серуен 10.30-12.10</p>	<p>Балаларды өз киімдерін тануға, атауға, өз шкафын таңбалауыш арқылы табуға үйрету.</p>				
	<p>Ағаштарды бақылау (қайың, үйеңкі, терек, діңі, бұтағы). (қоршаған ортамен танысу, сөйлеуді дамыту, көркем әдебиет)</p>	<p>Суды бақылау. (қоршаған ортамен танысу, сөйлеуді дамыту, көркем әдебиет) Тақпақ. «Көктемгі су» Н.Айытов</p>	<p>Заттардың көлеңкесін бақылау. (қоршаған ортамен танысу, сөйлеуді дамыту, көркем әдебиет) Жұмбақ.</p>	<p>Дәрілік өсімдіктерді бақылау. (қоршаған ортамен танысу, сөйлеуді дамыту, көркем әдебиет) (шақпашөп,</p>	<p>Шөптесін өсімдіктердің гүлденуін бақылау. (қоршаған ортамен танысу, сөйлеуді дамыту, көркем әдебиет)</p>

	<p>Жұмбақ. Өсіп тұрған бұл не? Жаз болса жайнап, Саясына ән салып, Құстар жүрген сайрап. (Ағаш) Бақылау. 2-3 түрлі ағаштарды бір-бірінен ажырату, маусымдық өзгерістерді атай білу. Ағаш жапырақтарының пішіндеріне назар аудару. Ағаштың пайдасы туралы айту. Қимылды ойын. «Мен атаған ағашқа барындар». (дене шынықтыру) Балаларды бірге жүруге үйрету, өз ағашын табуға көмек беру. Аймақта өсетін ағаштардың аттарын есте сақтау. Балалар аталған ағашқа қарай тәртіппен жүгіреді, көрсетеді, дәлелдейді, сөйтіп аталған ағаш туралы білімдері қалыптасады.</p>	<p>Қаусатып қар боранды, Сарқырады бұлақтар. Көктем қайтып оралды, Құлпырды сай қыраттар. Таулар тастап ақ тонын Сағым ойнап, көзді алып Көк торғынға оранды Жақын тартты жырақтар Бақылау. Көктемде күн қызуын мол шашып, күн жылына бастайтынын түсіндіру. Өзен мен көлдерде сең жүре бастайды. Табиғат құбылыстарына деген байқампаздық пен қызығушылықты дамыту. Ойларын өздері қорытындылауға үйрету, сөздік қорларын байыту. Қимылды ойын. «Қояндар». (дене шынықтыру)</p>	<p>Мен жүгірсем, ол да жүгіреді, Мен мүдірсем, ол да мүдіреді. (Көлеңке) Бақылау. Күннің жоғары тұрғанын анықтау, заттардың көлеңкесін, таңертең балалардың өздерінің көлеңкесін күн әлі жоғары шықпағанда және күндіз, ол әлі жоғары тұрғанда бақылауға болады, көлеңкенің ұзындығын өлшеу, көлеңкеде заттар суық, күннің көзінде жылы болатынына көңіл аудару. Балаларды күн аспанда қозғалады деген қорытындыға келтіру. Бақыланған затқа қызығушылығын ояту. Қимылды ойын. «Қақпа». (дене шынықтыру) Жарысу элементтері бар спорттық</p>	<p>сасықшөп, үлкен жапырақтар т.б.) Жұмбақтар. Қай өсімдік болады Болмаса да ең көркем Шипалы шөп ... (Жолжелкен) Өзіне шап-шак Киген қалпағы аппак Далада тұр қаптап (Бақ-бақ) Бақылау. Балабақшаның ауласында өсіп жатқан өсімдіктерді тану, аттарын есте сақтауға үйрету. Дәрілік өсімдіктерді қандай өсімдік, қандай мақсатпен қолданылатыны жайлы балаларға түсіндіріп өту. Мысалы: түймегүлді – антисептикалық емге, шақпашөпті – дәрумендер бар т.с.с.. Қимылды ойын. «Қиын өткел». (дене шынықтыру) Ұқыпты, тиянақты болу керек екенін айтып өту,</p>	<p>Тақпақ; «Гүл» А. Меңжанова. Қызыл-жасыл гүл егіп, Баптап, күттік, түрлеттік, Апта сайын суардық. Гүлдендірдік ауланы, Аулада гүл қаулады. Бақылау. Бұл өсімдіктердің шалғындарда өсетінін, сол себепті жарықты жақсы көретінін түсіндіру. Балаларды алаңда өсетін шөптесін өсімдіктермен таныстыру; өсімдіктің дамуы мен өсуі жайлы түсініктерін қалыптастыру; өсімдіктің жеке құрылымымен таныстыру (тамыр, сабағы, жапырақ, гүл, тұқымы), олардың әр өсімдікте әртүрлі екендігін түсіндіру, өсімдіктер гүлдейді. Қимылды ойын. «Көбелектер,</p>
--	--	--	--	---	--


	<p>Еңбек. Ұқыпты, мұнтаздай таза болуға, ересектердің көмегімен киімдерін ретке келтіруге, тазалауға, құрғатуға тәрбиелеу. (еңбек дағдылары)</p> <p>Өз бетімен ойындар. Құм бетіне таяқшамен сурет салуға үйрету. (сурет салу)</p>	<p>Белгі бойынша қателеспей әрекет жасауға үйретуді жалғастыру (бастаушы айтады, бірақ өзі басқа қимылдарды жасайды). Өзенге секіру, жағаға секіру (жерде бір-біріне қарама-қарсы сызықтар). Ойын кезінде жаттығу жасауда, күш пен жігерлілікті дамыту.</p> <p>Еңбек. Өз қалауымен еріген қар бетіндегі қоқысты тазартады. Бірлескен еңбек әрекетіне қатыса білуге тәрбиелеу. Еңбек әрекетіне белсене қатысқан балаларды мадақтау. (еңбек дағдылары)</p> <p>Өз бетімен ойындар. Әр баланы өз қалауы бойынша ойындар таңдап алып ойнауға, ұжым болып ойнай білуге тәрбиелеу.</p>	<p>ойындарға қызығушылығын дамыту.</p> <p>Еңбек. Жиналған табиғи материалдардан панно құрастыру. Белсенділігін дамыту, жұмыстың үнемді әдістерін үйрету. Еңбек қызметінің мәдениетіне тәрбиелеу, өз еңбегінің нәтижесіне ұқыпты қарауға тәрбиелеу. (еңбек дағдылары)</p> <p>Өз бетімен ойындар. Балалардың өзіндік ұжымының даму негізі ретінде дұрыс нысанды қарым-қатынас топтарын пайдалану. Ұялақ, жасқаншақ балаларға ойынға кірісуге көмектесу, өте белсенді балалардың басқалардың да ынтасын білдіруіне кедергі келтірмеуін қадағалау.</p>	<p>ойынның шартын қадағалау. Ойын ойнап жатқанда балалардың достарына көмектесу, бір-біріне деген қарым-қатынастарын ояту.</p> <p>Еңбек. Емдік өсімдіктерді топтастыру. (еңбек дағдылары)</p> <p>Балаларды емдік өсімдікті жинауға шақыру, оларды табу. Бастаған істі аяғына дейін жеткізуге үйрену.</p> <p>Өз бетімен ойындар. Балаларды ойын уақытында бір-бірімен араласуды, ойыншылардың тәртібіне өзінің қарым-қатынасын білдіруге машықтандыру.</p>	<p>бақалар». (дене шынықтыру)</p> <p>Екі топқа бөліну, ойын ережесін сақтау (ешкіні ұстап, бір аяқпен қозғалу, жүргізуші сенің белгіңді атаған кезде ғана жүгіру).</p> <p>Шыдамдылыққа үйрету.</p> <p>Еңбек. Емдік өсімдіктерді кептіру. (еңбек дағдылары)</p> <p>Өсімдіктерді жинауда жинақылыққа үйрету, айналаға пайда тигізу, қауіпсіздік ережелерін үнемі сақтау.</p> <p>Өз бетімен ойындар: Әр балаға өзіне ұнайтын іспен айналысуға мүмкіндік беру.</p>
<p>Серуеннен оралу 12.10-12.30</p>	<p>Өзіне-өзі қызмет көрсету дағдыларын: өз бетінше киіну мен шешінуді, тісін тазалауды жетілдіру. Киімдерді</p>				

	жинау, ілу, ересектің көмегімен оларды тазалау, құрғату. Бейнелеу әрекетінен соң құтыларды, қылқаламдарды жуу, үстелді сүрту.				
Түскі ас 12.30-13.00					
Күндізгі ұйқы 13.00-15.10	«Қаңбақ шал» ертегісін оқып беріп, балаларды ұйықтату. (көркем әдебиет)				
Бірте-бірте тұрғызу, сауықтыру шаралары 15.10-15.30	<p>Ұйқыдан тұрғаннан кейін, төсекте жатып бірден жаттығу жасау; төсектерінен тұрып, көрпелерін кері лақтырмай жатып жатқан күйінде балалар жалпы дамыту жаттығуларының аз мөлшерін орындайды; 2-3 минут төсекте жатқан гимнастика балалардың ұйқыдан ояну күйіне біртіндеп ауысуына бағытталған. Оянған балалармен өткізген дұрыс, қалғандары оянған кезде қосылады.</p> <p>Жалпақтабандықтың алдын алу мақсатында денсаулық жолдарымен жүру.</p> <p>(дене шынықтыру)</p>				
Бесін ас 15.30-16.00	Таза және ұқыпты тамақтану. Тамақтану мәдениетін қалыптастыру. Асты тауысып жеуге үйрету. (мәдени-гигиеналық дағдылар)				
Балалардың дербес әрекеті (баяу қимылды ойындар, үстел үсті ойындары, бейнелеу әрекеті, кітаптар қарау және тағы басқа әрекеттер) 16.00-17.15	<p>Құрастырудан ойын-жаттығу "Ғажайып орман тұрғындарына үйшік құрастырамыз". Мақсат-міндеттер: балаларды қағаз бетінің оң жағына есептеу таяқшаларынан қоянның үйшігін, ал сол жағына аюдың үйшігін құрастыруға үйрету.</p>	<p>Қоршаған ортамен танысудан ойын-жаттығу "Жау, жау, жаңбыр". Мақсат-міндеттер: балалардың жаңбыр туралы негізгі ұғымдарын қалыптастыру; жансыз табиғат нысандары туралы білімдерін кеңейту.</p>	<p>Вариативті компонент Қ.математика Тақырыбы: «Пішіндер неге ұқсайды?» Қоршаған орта заттарының нысаны туралы ұғым қалыптастыру. Қоршаған ортадан геометриялық пішіндегі заттарды табуға, салыстыруға үйрету.</p> <p>Көркем әдебиеттен ойын-жаттығу "Апалы-сіңлілі үш қыз". Мақсат-міндеттер: балаларды "Апалы-сіңлілі үш қыз"</p>	<p>Сурет салудан ойын-жаттығу "Жайлаудағы гүлдер". Мақсат-міндеттер: балаларды сия тамшысы техникасына бейімдеу; сия тамшыларын қағаз бетіне түсіріп, пайда болған тамшыларды түтікшемен гүлдерге айналдырып, гүлденген дала пейзажын салу амалдарына үйрету.</p> <p>Ұлттық ойын. Алтыатар ойыны Көндегі кенейлердің бір шетіне түпте қалған</p>	<p>Вариативті компонент Құрастыру Тақырыбы: «Жайлауда» Балаларды лево құрылыс материалдарынан төрт-түлік малдың бірі- жылқыны құрастыруға үйрету; жайлау сөзіне түсінік беру; төрт-түлік мал: түйе, жылқы, қой, ешкі, сиыр туралы білімдерін толықтыру;</p> <p>Математика негіздерінен ойын-жаттығу "Тышқандарды санаймыз. Жиын сандар".</p>

			<p>ертегісі мазмұнымен таныстыра отырып, ертегіге қызығушылықтарын қалыптастыру; ертегі желісіндегі кейіпкерлердің қасиеттері мен әрекеттерін зейін қойып, бақылай білуге үйрету.</p>	<p>(сақасы шықпаған)баланың сақасы тігіледі. Кенейдің арасында саңлау болмай тіркестіріле қойылады. Көннің екі жағына 1м жерден су (сызық) ал 5-6 м жерден қарақшы белгілейді.Кімде кім түптегі сақаны жұлып кетсе(суданшығарса) бүкіл кенейді сол алады. Ал сақаға тимей кенейді ұшырса, оның судан шыққаны ғана соныкі болып табылады. Ату саны — 6 рет. Алғаш сақасы шыққан бала, қалғандары одан кейінгі кезектеатады. Алты рет атыстан қалған кенейдің бәрі түпте қалған баланікі болып есептеледі. (дене шынықтыру)</p>	<p>Мақсат-міндеттер: балаларға заттардың беске дейінгі жиын санынқұрайтын ең кіші екі сан туралы түсіндіруді жалғастыру.</p>
<p>Серуенге дайындық Серуен 17.15-17.40</p>	<p>Мақсат-міндеттер:</p> <ul style="list-style-type: none"> - киімді дұрыс бүктеп салуға, ілуге, аяқ-киімді түзу қоюға машықтандыру; - өз бетінше жылдам және дұрыс ретпен киіне (шешіне) білуді дағдыландыру; - шкафқа ілінген, қойылған бас киім, киім, аяқ-киім сияқты заттарды өз орындарын біліп, тәртіпті сақтаудыұстануға тәрбиелеу; - ауа райына сай киінгенін қадағалай білуге, киімді, аяқ-киімді таза ұстауға баулу; - көмек көрсете білуге, алғыс айтуға тәрбиелеу. <p>(дербес әрекет) Түскі серуендегі бақылауды жалғастыру. (қоршаған ортамен танысу, сөйлеуді дамыту, көркем әдебиет)</p>				

Серуеннен оралу 17.40-17.50	Балаларды киімдерін жүйелі шешінуге дағдыландыру, шкаф сөрелеріне киімдерін орналастыру, қолдарын жуу. (мәдени-гигиеналық дағдылар)				
Балалардың үйге қайтуы (ата-аналарға кеңес) 17.50-18.30	«Ата-аналарға арналған 10 кеңес».	«Бала қауіпсіздігі басты назарда» тақырыбына ата-аналармен әңгімелесу.	Кеңес: «Саусақ жаттығулары». Қол моторикасын дамытудың маңыздылығын түсіндіру.	Ата-аналарға кеңес. "Баланың белсенділігі - оның денсаулығының кепілі".	Ата-аналарға балалардың жетістігі жайлы айту, апта тақырыбы бойынша сұрақ қою, әңгімелесу.

ТӘРБИЕЛЕУ-БІЛІМ БЕРУ ПРОЦЕСІНІҢ ЦИКЛОГРАММАСЫ

Білім беру ұйымы (балабақша)	«Бағлан» бөбекжайы МКҚК 				
Топ/сынып	Ересек топ				
Тобы, топтың реттік саны, атауы	«Балдәурен»				
Балалардың жасы	4 жасар балалар				
Педагогтің аты-жөні	Балкыбекова Г. Усенбаева У				
Жоспардың құрылу кезеңі (апта күндерін, айды, жылды көрсету)	22.05-26.05.2023ж.				
Апта күндері	<i>Дүйсенбі</i>	<i>Сейсенбі</i>	<i>Сәрсенбі</i>	<i>Бейсенбі</i>	<i>Жұма</i>
	22.05.2023ж	23.05.2023ж	24.05.2023ж	25.05.2023ж	26.05
Күн тәртібі					
Балаларды қабылдау Ата-аналармен әңгімелесу, кеңес беру Балалардың дербес әрекеті (баяу қимылды ойындар, үстел үсті ойындары, бейнелеу әрекеті, кітаптар қарау және тағы басқа әрекеттер) Таңертеңгі жаттығу 08.00-08.40	Таңғы сүзгі: балалардың терісін, дене қызуын, сыртқы келбетін тексеру. Балаларды жақсы көңіл күймен қарсы алу және оларға қолайлы жағдай жасау. Баланың көңіл күйін, оның жеке пікірін, қызығушылығын анықтау. (сөйлеуді дамыту)				
	Ата-аналарға "Балалардың жануарлар мен құстарға деген қызығушылығын дамытамыз" тақырыбында кеңестер беру; әңгімелесу; ата-аналардың мазалап жүрген сұрақтарына жауап беру.				
	"Ойыншықтардағы тәртіп". Мақсат-міндеттер. Жұмыс басталар алдында балаларға жұмыс алжапқышын киюді үйрету; ойыншықтарды тәртіпте ұстау: жуу, кептіру, сүрту және орнына қою. Еңбекқорлықты,	"Кір сүлгілерді ауыстыру". Мақсат-міндеттер. Еңбекке деген тұрақты қызығушылықты сақтау, тапсырманы мұқият орындауға ұмтылу. Сүлгіні жеке ұяшыққа іліп қоюды үйреніңіз. (еңбек дағдылары)	"Ұйымдастырылған іс-әрекетіне дайындық". Мақсат-міндеттер. Кезекшінің міндеттерін өз бетімен, адал орындау: сабақ үшін тәрбиеші дайындаған материалдар мен оқу құралдарын үстелдерге қою;	Үлкендердің көмегімен жаз айларында даладағы гүлдерді суару, ағаштарға су құю, түптерін қопсыту, сыпырысу, қоқыстарды жинауға үйрету. (еңбек дағдылары)	"Бөлме өсімдіктерінің топырағын қопсыту". Мақсат-міндеттер. Балаларды жабық өсімдіктерге күтім жасауға үйрету; балаларға өсімдіктердің топырағын не үшін қопсыту керектігі туралы білім беру;

	<p>тәртіпсіздікті көре білуді дамыту; сумен жұмыс кезінде ұқыптылықты дамыту. Өз еңбегі мен басқа адамдардың еңбегін құрметтеуге тәрбиелеу. (еңбек дағдылары)</p>		<p>қажетіне қарай оларды сабақтан кейін орнына жинау. (еңбек дағдылары)</p>		<p>қосыту әдістері мен оған қажетті заттарды пайдалану ережелерін бекіту. Еңбек дағдыларын, ұқыптылықты дамыту. Экологиялық мәдениетке, қоршаған табиғатқа ұқыпты қарауға тәрбиелеу. (еңбек дағдылары)</p>
	<p>"Санамақтар". Бірім - бір, Екім - екі, Үшім - үш, Төртім - төрт, Бесім - бес, Алтым - алты, Ауыр балтам, Қалды қалтам! Қырқылдауық, Қырма тауық! Олпық-солпық, Сен кір, сен шық! (сөйлеуді дамыту және көркем әдебиет)</p>	<p>"Моншақтарды жинаймыз" дидактикалық ойыны. Мақсат-міндеттер: геометриялық пішіндерді екі қасиеті бойынша (түсі мен пішіні, көлемі мен пішіні) топтастыру біліктіліктерін қалыптастыру, пішіндердің кезектесуіндегі қарапайым заңдылықтарды көру. (математика негіздері)</p>	<p>"Дойбы" үстел үсті ойыны. Мақсат-міндеттер: балалардың логикалық ойлауын, байқағыштықты, зейінділікті дамыту. (математика негіздері)</p> <p>"Домино" дидактикалық ойыны. Мақсаты: баланың топтамалар жайлы білімдерін дамыту, пысықтау; сәйкес заттың бейнесін тауып дұрыс атауға, оның атқаратын қызметі жайында бір сөйлемді құрастыруға дағдыландыру;</p>	<p>"Фант" ойыны. Мақсат-міндеттер: балалардың белгілі тақырып бойынша түсініктерін нақтылау, сол тақырып бойынша тақпақты, жаңылтпашты, мақалды, санамақта, жұмбақты еске түсіріп айтуға ынталандыру; есте сақтау, сөйлеу қабілеттерін дамыту; шапшаңдыққа, ұйымшылдыққа тәрбиелеу. Балалар, шеңберде тұрып, келісілген тақырыпқа байланысты сөздерді кезегімен</p>	<p>"Пазлдарды жинаймыз" жаттығуы. Мақсат-міндеттер: ұсақ қол моторикасын, шыдамдылықты дамыту.</p>

			<p>қабылдау, зейін, ойлау қабілеттері, ұсақ қол моторикасын жетілдіру. Ойын шарты. Суреттері сәйкес келетін карточкалардың біріне қатарлап тізіп кою, кім бұрын барлық карточкаларын қояды, сол жеңіп шығады. Қажетті құралдар: бірдей қос суреттер, әртүрлі объектілердің бейнеленген көлемдері 5×6 см карточкалар. (математика негіздері, қоршаған ортамен таныстыру)</p>	<p>айтып жатады. Егер біреу ойланып, тоқтап қалса немесе алдында айтылған сөзді қайталаса, осы тақырыпқа байланысты көркем сөз үлгісін жатқа айтады. (сөйлеуді дамыту және көркем әдебиет, қазақ тілі)</p>	
<p>Жалпы дамыту жаттығулары (кішкентай доптармен)</p> <p>1. Бастапқы қалып: дене тік, аяқ алшак, оң қолымен допты төменде ұстау. 1 - допты оң қолымен ұстап, қолдарын жанына жіберу; 2 - допты жоғары көтеріп, келесі қолына салу ; 3 - қолдарын жанына жіберу; 4 - бастапқы қалыпқа келу. Жаттығуды 6-7 рет қайталау.</p> <p>2. Бастапқы қалып: дене тік, аяқ алшак, оң қолымен допты төменде ұстау. 1 - оң аяққа иілу; 2-3 - допты оң аяққа, содан кейін сол аяққа домалату; 4 - бастапқы қалыпқа келу. Жаттығуды 6 рет қайталау.</p> <p>3. Бастапқы қалып: тіземен тұру, допты екі қолымен ұстау. 1-2 - өкшеге отырып, денесін оң жаққа бұру және допты еденге тигізу; 3-4 - бастапқы қалыпқа келу. Жаттығуды 5-6 рет қайталау.</p> <p>4. Бастапқы қалып: еденге отырып, допты екі аяқтың арасына қысып ұстап, қолдарын артқа тіреу. 1-2 - аяқтарын түзу ұстап, допты түсіріп алмай, жоғары көтеру; 2-3 - бастапқы қалыпқа келу. Жаттығуды 5-7</p>					

	<p>рет қайталау.</p> <p>5. Бастапқы қалып: жерге шалқасынан жатып, қолдарын түзу ұстап, допты басынан асыра қою. 1-2 - қолдарын түзу ұстап, жоғары көтеріп, допты оң аяғына тигізу; 3-4 - бастапқы қалыпқа келу. Осы жаттығуды сол аяқпен қайталау. Жаттығуды 5-7 рет қайталау.</p> <p>6. Бастапқы қалып: аяқтардың арасы сәл алшақ, допты оң қолға ұстау. 1 - допты еденге ұрып, екі қолымен ұтып алу. Жаттығуды 8-10 рет қайталау.</p> <p>7. Бастапқы қалып: дене тік, аяқ алшақ, допты оң қолға ұстау. Допты жоғары лақтырып, ұтып алу. Жаттығуды 5-6 рет қайталау.</p> <p>8. Бастапқы қалып: дене тік, аяқ алшақ, допты оң қолға ұстау. 1-8 дейін санау арқылы алға жылжи отырып, екі аяғымен секіру, бұрылып, екі аяғымен қайтадан секіру. Жаттығуды 3-4 рет қайталау.</p> <p>(дене шынықтыру)</p>				
<p>Таңғы ас 08.40-09.20</p>	<p>Гигиеналық дағдылар</p> <p>Балаларды ұқыптылыққа, тазалыққа, өзінің сыртқы келбетін қадағалауды әдетке айналдыруға баулу. Тамақтанар алдында, дәретханаға барғаннан кейін, ластанған кезде қолды өз бетінше сабынмен жууға, тісін тазалауға үйрету. Тарақты, қол орамалды пайдалана білуді бекіту. Тамақтану әдебін сақтау. Тамақты асықпай шайнау, асхана құралдарын (қасық, шанышқы), майлықты дұрыс қолдану, тамақтанып болғаннан кейін ауызды шаю.</p> <p><i>Көркем сөз</i></p> <p>Дос бол сабын, сумен сен, Жиі-жиі жуын сен: Таңертең де, кеш те де, Жуын тамақ алдында, Жуын тамақ соңында, Жуын ұйықтар мезгілде, Су мен сабын-бір жолдас, Жоймас олар кір қоймас!</p> <p>(мәдени-гигиеналық дағдылар)</p>				
<p>Ұйымдастырылған іс-әрекетке дайындық 09.20-09.30</p>	<p>Жаз туралы әңгімелесу. (сөйлеуді дамыту, көркем әдебиет, қоршаған ортамен танысу)</p>	<p>Жаз туралы тақпақтар жаттау. (сөйлеуді дамыту, көркем әдебиет, қоршаған ортамен танысу)</p>	<p>Жаз табиғатының суретіне қарап әңгіме құрау. (сөйлеуді дамыту, көркем әдебиет, қоршаған ортамен танысу)</p>	<p>Жаз туралы жұмбақтар шешу. (сөйлеуді дамыту, көркем әдебиет, қоршаған ортамен танысу)</p>	<p>Жаз туралы әңгімелесу. (сөйлеуді дамыту, көркем әдебиет, қоршаған ортамен танысу)</p>
<p>Білім беру ұйымының кестесі</p>	<p>Дене шынықтыру "Кімнің адымы"</p>	<p>Қазақ тілі "Жайдары жаз"</p>	<p>Дене шынықтыру "Орындықта"</p>	<p>Музыка "Кел, билейік!"</p>	<p>Дене шынықтыру "Етпетімен"</p>

<p>бойынша ұйымдастырылған іс-әрекет 0930-10.30</p>	<p>нық?" Мақсат-міндеттер: балаларды бір-бірінен қашық қойылған үрленген 5-6 доп арқылы кезекпен, қолдың түрлі қалпымен аттап өтуге үйрету.</p>	<p>келді! Жыл мезгілдері. Жаз. Кемпірқосақ түстері." Мақсат-міндеттер. Балалардың ұғымында жаз мезгілі мен жазғы табиғатқа тән құбылыстар, жәндіктер туралы түсініктерін кеңейту; кемпірқосақ түстерінің атауларын бекіту; жаз қызықтары жайлы білім алуларына ықпал ету. Балаларды қазақ тілінде әуен ырғағына сәйкес мәнерлеп тақпақ айтуды үйрету; өз бетінше сөз тіркестерін құрап, еркін жауап беруге жаттықтыру; «Жаз» тақырыбы бойынша көру және есту арқылы сөйлеуді қабылдау, ырғақты сезіну сезімдірін, сондай-ақ, еске сақтау, ойлау қабілеттерін, жағымды</p>	<p>бүйірлік адыммен жүру". Мақсат-міндеттер: балалардың саптан қатарға бірінің артынан бірі арақашықтықты сақтап, дене қалпын тік ұстап тұру қабілетін жетілдіру; жүріп келе жатып, қатарда жұппен тұра білуге және жұппен жүру, жүгіру жаттығуларын дұрыс бағыт пен кері бағытта жасауға үйрету.</p>	<p>(пысықтау) Мақсат-міндеттер: балаларды көңілді әуенді тыңдау және айту кезінде әннің сипатына сай денесімен ырғақты қозғала білу қабілеттеріне және ырғақты қимылдарды музыкамен бірге бастап, соңғы дыбыста бірге аяқтай білуге үйрету.</p>	<p>еңбектеу". Мақсат-міндеттер: гимнастикалық орындықпен етпетінен жатып, екі қолымен (орындықтың екі жанынан ұстау) тартыла еңбектеуге үйрету.</p>
--	--	--	--	--	--

		<p>эмоцияларын, эстетикалык талғамдарын дамыту. Әдептілікке, байқампаздыққа, табиғатқа деген сүйіспеншілікке тәрбиелеу.</p> <p>Музыка "Кел, билейік!" Мақсат-міндеттер: балаларды көңілді әуенді тыңдау және айту кезінде әннің сипатына сай денесімен ырғақты қозғала білу қабілеттеріне және ырғақты қимылдарды музыкамен бірге бастап, соңғы дыбыста бірге аяқтай білуге үйрету.</p>			
<p>Серуенге дайындық Серуен 10.30-12.10</p>	<p>Балаларды өз киімдерін тануға, атауға, өз шкафын таңбалауыш арқылы табуға үйрету. (мәдени-гигиеналық дағдылары)</p>				
	<p>Жәндіктерді бақылау (көбелек, қоңыз, сары маса, шегіртке). (қоршаған ортамен таныстыру, сөйлеуді дамыту)</p>	<p>Гүлдерді бақылау (петунья, космея). (қоршаған ортамен таныстыру, сөйлеуді дамыту және көркем әдебиет)</p>	<p>Шықты бақылау. (қоршаған ортамен таныстыру, сөйлеуді дамыту және көркем әдебиет) Жұмбақ.</p>	<p>Құстарды бақылау (торғай, көгершін). (қоршаған ортамен таныстыру, сөйлеуді дамыту және көркем әдебиет)</p>	<p>Ағаштарды бақылау (қайың, үйеңкі, терек, діңі, бұтағы). (қоршаған ортамен таныстыру, сөйлеуді дамыту)</p>

<p>және көркем әдебиет) Жұмбақ. Ұшқанда өлең айтады, Қонғанда жер қазады. Мұны да ойлап көрейік, Шешуін кім табады? (Қоңыз) Бақылау. Жәндіктердің атаулары туралы білімдерін бекіту. Сары маса, көбелектер атауларын ажырату тағы басқа негізгі түрі, пішіндері жайлы мағлұмат беру. Гүлдің бетіне отырғанда жапырағына көбелектің үлкен қанаты ұқсайды, сол кезде ол көрінбей кетеді. Шегіртке көк түсті, ол судың ішінде көрінбейді, олар өз орнынан қозғалған жағдайда. Олардың қауіпті және қауіпті емес жақтарын айтып өту. Қимылды ойын.</p>	<p>Жұмбақ. Өзіне шап-шақ, Киген қалпағы аппақ, Аулада тұр қаптап. (Бақбақ) Бақылау. Балаларды гүлдердердің 3-4 түрін танып білуге үйретуді жалғастыру, гүлдерді түсіне және жапырағының түріне қарай айыра білу, атауларын есте сақтау. Өсу үшін су, жылу және т.б.. түсініктерді кеңейту. Гүлдерге деген сүйіспеншіліктерін арттыру. Қимылды ойын. «Көбелектер, бақалар». (дене шынықтыру) Балалардың ойын ережелерін сақтауын, жауапты рөлдерді орындай білу дағдыларын дамыту. Еңбек. Гүлзардағы жұмыс, гүлдерді суару. (еңбек дағдылары)</p>	<p>Маржандарым тығылды, Таң атқанша ағылды. (Шық) Бақылау. «Шық» деп аталатын өлі табиғаттағы құбылыс жөніндегі түсінікті қалыптастыру. Шықтың тек таң ата шығып, күн көтерілгенде еріп кететініне назар аудару. Табиғатқа деген қызығушылықтары н қалыптастыру. Қимылды ойын. «Менің көңілді добым». (дене шынықтыру) Доппен ойнау әдістерін бекіту, қимыл-қозғалыстарын дамыту ептілікке баулу. Еңбек. Ауылдағы жұмыс. (еңбек дағдылары) Өсімдіктердің солып кураған жапырақтарын алып тастау. Қолданған еңбек құралдарын ретке келтіріп өз</p>	<p>Көркем сөз. Торғай, торғай, тоқылдақ, Жерден тары шоқып-ап, Бөтегесі томпиып, Шиқ-шиқ етіп отырар. Торғай-торғай тоқтаған, Торғайды торғай мақтаған. Бір торғай ұшса боранда, Бәрі жабылып жоқтаған. Бақылау. Немен көректенеді, қайда мекендейді, пайдасы қандай болатыны туралы білімдерін толықтыру. Қимылды ойын. «Құстар және түлкі». (дене шынықтыру) «Түлкіні» санамақ арқылы тандай алу. Аланда секіру, жүгіруді бекіту. Еңбек. Құстарды тамақтандыру. Құстарға деген қамқоршылыққа тәрбиелеу. (еңбек дағдылары)</p>	<p>Көркем сөз. Торғай, торғай, тоқылдақ, Жерден тары шоқып-ап, Бөтегесі томпиып, Шиқ-шиқ етіп отырар. Торғай-торғай тоқтаған, Торғайды торғай мақтаған. Бір торғай ұшса боранда, Бәрі жабылып жоқтаған. Бақылау. Немен көректенеді, қайда мекендейді, пайдасы қандай болатыны туралы білімдерін толықтыру. Қимылды ойын. «Құстар және түлкі». (дене шынықтыру) «Түлкіні» санамақ арқылы тандай алу. Аланда секіру, жүгіруді бекіту. Еңбек. Құстарды тамақтандыру. Құстарға деген қамқоршылыққа тәрбиелеу. (еңбек дағдылары)</p>	<p>және көркем әдебиет) Жұмбақ. Өсіп тұрған бұл не? Жаз болса жайнап, Саясына ән салып, Құстар жүрген сайрап. (Ағаш) Бақылау. 2-3 түрлі ағаштарды бір-бірінен ажырату, маусымдық өзгерістерді атай білу. Ағаш жапырақтарының пішіндеріне назар аудару. Ағаштың пайдасы туралы айту. Қимылды ойын. «Мен атаған ағашқа барыңдар». (дене шынықтыру) Балаларды бірге жүруге үйрету, өз ағашын табуға көмек беру. Аймақта өсетін ағаштардың аттарын есте сақтау. Балалар аталған ағашқа қарай тәртіппен жүгіреді, көрсетеді, дәлелдейді, сөйтіп аталған ағаш</p>
---	--	---	---	---	---

	<p>«Ұшады не ұшпайды». (дене шынықтыру) Кұстар, жануарлар, жәндіктер туралы білімдерін бекіту. Оларды аттары бойынша ажырату, дабыл берілгеннен бастап балалардың білгірліктерін анықтау. Ойынның шартын сақтау арқылы балаларды ойынға тарту, ойынды өз беттерінше үлкендердің көмегісіз ойнау. Еңбек. Гербарий жасау. Ересектердің тапсырмасын жауапкершілікпен және өз бетінше орындауға үйрету. Өсімдіктерге деген сүйіспеншілігін туғызу. (еңбек дағдылары) Өз бетімен ойындар. (дене шынықтыру) Ойын түрін таңдауындағы дербестік әрекетін жетілдіру.</p>	<p>Өсімдіктерді өз бетімен суаруды қаншалықты білетіні жөніндегі түсінігін бекіту (суару ережелерін ұсыну). Өсімдіктерге ұқыпты қарауға тәрбиелеу. Үлкендерге көмек ынталандыру. Өз бетімен ойындар. Айналмамен ойнау. Балаларды айналмамен ойнату дағдыларын арттыру. Жылдамдыққа, алғырлыққа баулу, достық қарым-қатынасқа тәрбиелеу, қауіпсіздік ережесін сақтау.</p>	<p>орнына қоюға дағдыландыру. Өз бетімен ойындар. Өз бетінше ойнай білу қабілеттерін арттыру.</p>	<p>Өз бетімен ойындар. Ойыншық-тербеткіш. Басқа балалармен ойнау барысында бір-бірімен татулықта, бірлікте болуға тәрбиелеу.</p>	<p>туралы білімдері қалыптасады. Еңбек. Ұқыпты, мұнтаздай таза болуға, ересектердің көмегімен киімдерін ретке келтіруге, тазалауға, құрғатуға тәрбиелеу. (еңбек дағдылары) Өз бетімен ойындар. Құм бетіне таяқшамен сурет салуға үйрету.</p>
<p>Серуеннен оралу 12.10-12.30</p>	<p>Өзіне-өзі қызмет көрсету дағдыларын: өз бетінше киіну мен шешінуді, тісін тазалауды жетілдіру. Киімдерді</p>				

	жинау, ілу, ересектің көмегімен оларды тазалау, құрғату. Бейнелеу әрекетінен соң құтыларды, қылқаламдарды жуу, үстелді сүрту. (мәдени-гигиеналық дағдылар)				
Түскі ас 12.30-13.00	Гигиеналық дағдылар Балаларды ұқыптылыққа, тазалыққа, өзінің сыртқы келбетін қадағалауды әдетке айналдыруға баулу. Тамақтанар алдында, дәретханаға барғаннан кейін, ластанған кезде қолды өз бетінше сабынмен жууға, тісін тазалауға үйрету. Тарақты, қол орамалды пайдалана білуді бекіту. Тамақтану әдебін сақтау. Тамақты асықпай шайнау, асхана құралдарын (қасық, шанышқы), майлықты дұрыс қолдану, тамақтанып болғаннан кейін ауызды шаю. <i>Көркем сөз</i> Дос бол сабын, сумен сен, Жиі-жиі жуын сен: Таңертең де, кеш те де, Жуын тамақ алдында, Жуын тамақ соңында, Жуын ұйықтар мезгілде, Су мен сабын-бір жолдас, Жоймас олар кір қоймас! (мәдени-гигиеналық дағдылар)				
Күндізгі ұйқы 13.00-15.10	«Ақылды етікші» ертегісін оқып беріп, балаларды ұйықтату. (көркем әдебиет)				
Бірге-бірге тұрғызу, сауықтыру шаралары 15.10-15.30	Ұйқыдан тұрғаннан кейін, төсекте жатып бірден жаттығу жасау; төсектерінен тұрып, көрпелерін кері лақтырмай жатып жатқан күйінде балалар жалпы дамыту жаттығуларының аз мөлшерін орындайды; 2-3 минут төсекте жатқан гимнастика балалардың ұйқыдан ояну күйіне біртіндеп ауысуына бағытталған. Оянған балалармен өткізген дұрыс, қалғандары оянған кезде қосылады. Жалпақтабандықтың алдын алу мақсатында денсаулық жолдарымен жүру. (дене шынықтыру)				
Бесін ас 15.30-16.00	Таза және ұқыпты тамақтану. Тамақтану мәдениетін қалыптастыру. Асты тауысып жеуге үйрету. (мәдени-гигиеналық дағдылар)				
Балалардың дербес әрекеті (баяу қимылды ойындар, үстел үсті ойындары, бейнелеу әрекеті, кітаптар қарау және тағы басқа әрекеттер) 16.00-17.15	Сөйлеуді дамытудан ойын- жаттығу "Арманшыл сарғыш марғау" тақпағы негізінде түстер туралы әңгімелеу. Мақсат-міндеттер: балалардың тақпақ оқу және әңгімелеу	Сурет салудан ойын-жаттығу "Өз қалауы бойынша". Мақсат-міндеттер: балаларды өз қалаулары бойынша сурет салу әрекетіне машықтандыру; барлық игерген	Вариативті компонент Қ.математика Тақырыбы: «Сиқырлы таяқшалар» Балалардың ойлау қабілеттерін, есте сақтау жетілдіру. Ой-өрісін дамыту.	Қоршаған ортамен танысудан ойын- жаттығу "Күн сәулесі". Мақсат-міндеттер: балаларға күн жайлы мәлімет беру; күннің пайдасы туралы білімдерін кеңейту;	Вариативті компонент Құрастыру. Тақырыбы: «Әсем көбелек» Балаларды қағазды оригами әдісі, соның ішінде қосұшбұрыштан көбелекті шығарып

	<p>сөйлеу формалары жөнінде білімдерін пысықтау, зат есімдердің құбылысты, затты, аңды, құсты бідіретіні жөніндегі түсініктерін тиянақтау; сөздердің логикалық ой құрылымына тізілетінін көрсету; түстерді пысықтау.</p>	<p>сурет салу техникаларын естеріне түсіріп, белгілі композицияны, бейнелерді салу амалдарын пысықтау.</p> <p>Ритмикалық жаттығу Жолдарыңа үніліп, Екі бақа жүгіріп, Секіреді, бақ-бақ, Ағаштарды аттап. Олар ерте тұрады, Беті-қолын жуады. Оңға-солға шайқалып, Бақылдайды ән салып. Судан шіркей табады, Өсіп үлкен болады. Бақ-бақ, нақ-нақ, Біздер айттық тақпақ. (сөйлеуді дамыту, көркем әдебиет, дене шынықтыру)</p>	<p>Достарына жұмыс уақытында көмек ете білуге тәрбиелеу .</p> <p>Көркем әдебиеттен ойын-жаттығу "Өсімдіктер мен кемпірқосақ". Мақсат-міндеттер: балаларды "Өсімдіктер мен кемпірқосақ" ертегісі мазмұнымен таныстыра отырып, ертегіге қызығушылықтары н қалыптастыру; ертегі желісінде кездесетін заттардың қасиеттері мен әрекеттерін зейін қойып, бақылай білуге үйрету.</p> <p>Ұлттық ойын. Теңге ілу Ойынға қатысушылар тепе-тең екі топқа бөлінеді. Әр қайсысы жеке- жеке шыбықтан ат мінеді. Ойын кезгі</p>	<p>күннің көзі жарқырап тұрса, жылу беретіні жөнінде ұғымдарын қалыптастыру.</p> <p>Ұлттық ойын. Түйілген орамал Ойын жүргізуші ойынды өзі бастайды. Ең алдымен балаларды айналасына жинап алады да «1, 2, 3» - деп дауыстайды. Осы кезде балалар жан-жаққа бытырай қашады. Ал ойын жүргізушісі қолында түйілген орамалы бар баланы қуалайды. Ол орамалды басқа біреуге лақтырады, қағып алған бала қаша жөнеледі. Осылайша ойын жүргізіледі, түйулі орамалды алғанша қуалай береді. Ұсталған ойыншы көпшілік ұйғарымымен ортада тұрып өнер көрсетеді. Одан кейін ойын жүргізуші</p>	<p>құрастыруға үйрету; құрастыру амалдарымен таныстыру; жәндіктер: көбелек жайлы білімдерін кеңейту; қағазды бірнеше қайтара бүктеу арқылы балалардың қол саусақ моторикаларын дамыту;</p> <p>Жапсырудан ойын-жаттығу "Судағы ғажап балық". Мақсат-міндеттер: қағазбен жұмыс жасау іскерліктерін жетілдіру.</p> <p>"Эстафета". Ойынның мақсат-міндеттер. Балалардың тілін және сөздік қорын дамыту. Ертегі кейіпкерлері туралы түсініктерін кеңейту. Ойынның барысы. Балалар дөңгеленіп тұрады, жүргізуші</p>
--	--	--	---	---	---

			<p>басталатын жерге сызық сызылады. Одан әрі 20- 30 метрдей жерден тереңдігі бір қарыстай екі шұңқыр қазылады. Шұңқырға он- оннан теңге салынады. Содан соң екі топтан екі сайыскер шығады. Сызыққа келіп қатарласып тұрады. Бастаушының белгісі бойынша шыбық аттарын құйғытып, шаба жөнеледі. Сол беттерімен әлгі шұңқырға жетіп қол соғып жібереді де, теңгені іліп алып, әрі қарай шауып кете барады, шұңқыр тұсында бөгелуге болмайды. Ұпайәр сайыскердің іліп алған теңгелерінің санына қарай есептеледі. Қай топ көп ұпай жинаса, сол топ жеңеді. (дене шынықтыру)</p>	<p>ауыстырылады. Ойын ойнап болған соң балалар шеңбер жасап тұрады. (дене шынықтыру)</p>	<p>қолында эстефаталық таяқша болады. Жүргізуші бір ертегі кейіпкерінің атын айтып, қолындағы таяқшаны қасындағы балаға береді. Таяқшаны алған бала сол ертегі кейіпкерлерінің іс-әрекет қимылына байланысты сөз айтып, келесі балаға тездетіп таяқшаны беруі тиіс. Жүргізуші қолына таяқша қайтып келгенде, ол жаңа сөздер айтып, басқа балаға бере бастайды. Балалар сөз тауып айта алмаса, айып салынады. (дене шынықтыру)</p>
--	--	--	--	---	--

<p>Серуенге дайындық Серуен 17.15-17.40</p>	<p>Мақсат-міндеттер:</p> <ul style="list-style-type: none"> - киімді дұрыс бүктеп салуға, ілуге, аяқ-киімді түзу қоюға машықтандыру; - өз бетінше жылдам және дұрыс ретпен киіне (шешіне) білуді дағдыландыру; - шкафқа ілінген, қойылған бас киім, киім, аяқ-киім сияқты заттарды өз орындарын біліп, тәртіпті сақтауды ұстануға тәрбиелеу; - ауа райына сай киінгенін қадағалай білуге, киімді, аяқ-киімді таза ұстауға баулу; - көмек көрсете білуге, алғыс айтуға тәрбиелеу. <p>(дербес әрекет)</p> <p>Түскі серуендегі бақылауды жалғастыру. (қоршаған ортамен танысу, сөйлеуді дамыту, көркем әдебиет)</p>
--	---

<p>Серуеннен оралу 17.40-17.50</p>	<p>Балаларды киімдерін жүйелі шешінуге дағдыландыру, шкаф сөрелеріне киімдерін орналастыру, қолдарын жуу. "Айнаға қара, біз қалай ұқыпты киінгенбіз" ойын жаттығуы. Мақсат-міндеттер: киімдегі ұқыпсыздықты көріп, сол уақытта түзетуді үйрету, таза жүруге тәрбиелеу. (мәдени-гигиеналық дағдылар)</p>				
<p>Балалардың үйге қайтуы (ата-аналарға кеңес) 17.50-18.30</p>	<p>Ата-аналарға кеңес. "Егер бала жиі ашуланса ..."</p>	<p>Баланың эмоциялық жағдайы.</p>	<p>Әңгіме: «Жаздағы дамытушылық ойындары».</p>	<p>«Айына бір рет отбасы күнін өткізу».</p>	<p>Ата-аналармен балалардың жетістігі жайлы айту; апта тақырыбы бойынша сұрақ қою, әңгімелесу.</p>

ТӘРБИЕЛЕУ-БІЛІМ БЕРУ ПРОЦЕСІНІҢ ЦИКЛОГРАММАСЫ

Шер. Діл

Білім беру ұйымы (балабақша)	«Бағлан» бөбекжайы				
Топ/сынып	Ересек топ				
Тобы, топтың реттік саны, атауы	«Балдуәрен»				
Балалардың жасы	4 жасар балалар				
Педагогтің аты-жөні	Балкыбекова Г. Усенбаева У				
Жоспардың құрылу кезеңі (апта күндерін, айды, жылды көрсету)	29.05-31.05.2023ж.				
Апта күндері	<i>Дүйсенбі</i>	<i>Сейсенбі</i>	<i>Сәрсенбі</i>	<i>Бейсенбі</i>	<i>Жұма</i>
	29.05.2023ж	30.05	31.05		
Күн тәртібі					
Балаларды қабылдау Ата-аналармен әңгімелесу, кеңес беру Балалардың дербес әрекеті (баяу қимылды ойындар, үстел үсті ойындары, бейнелеу әрекеті, кітаптар қарау және тағы басқа әрекеттер) Таңертеңгі жаттығу: 08.00-08.40	Таңғы сүзгі: балалардың терісін, дене қызуын, сыртқы келбетін тексеру. Балаларды жақсы көңіл күймен қарсы алу және оларға қолайлы жағдай жасау. Баланың көңіл күйін, оның жеке пікірін, қызығушылығын анықтау. (сөйлеуді дамыту)				
	Ата-аналарға кеңес. "Үйдегі жағдайда балабақшаның күн режимімен бірдей етіп ұйымдастыру".				
	"Кір сүлгілерді ауыстыру". Мақсат-міндеттер. Еңбекке деген тұрақты қызығушылықты сақтау, тапсырманы мұқият орындауға ұмтылу. Сүлгіні жеке ұяшыққа іліп қоюды үйреніңіз.	"Өз төсегімізді жинауды үйренеміз". Мақсат-міндеттер. Балалардың өз төсегіне күтім жасау бойынша біліктері мен дағдыларын қалыптастыру; ұқыптылыққа, басқа	"Ойыншықтардағы тәртіп". Мақсат-міндеттер. Жұмыс басталар алдында балаларға жұмыс алжапқышын киюді үйрету; ойыншықтарды тәртіпте ұстау: жуу, кептіру, сүрту және		

	(еңбек дағдылары)	біреуге көмектесуге ұмтылуға тәрбиелеу; еңбекке ұқыпты қарауға тәрбиелеу; өз-өзіне қызмет көрсету бойынша дербестігі мен дағдыларын дамыту. (еңбек дағдылары)	орнына қою. Еңбекқорлықты, тәртіпсіздікті көре білуді дамыту; сумен жұмыс кезінде ұқыптылықты дамыту. Өз еңбегі мен басқа адамдардың еңбегін құрметтеуге тәрбиелеу. (еңбек дағдылары)		
	Драматизациялауға арналған сөздік жаттығу: "Жаз қонаққа келді". Мақсат-міндеттер: балаларды, мәнерлеп оқу, пантомима ережелеріне сүйеніп, жаз туралы өлеңді айтуға ынталандыру; жаз мезгіліне қызығушылықтарын арттыру. Құралдары: өлең мазмұнындағы нысандар бейнеленген суретті-бетперделер. Жаз келіпті жадырап, (Екі қолымен өзін	Көркем сөзді мәнерлеп айту (жаттау) жаттығуы. Мақсат-міндеттер: жылдың төрт мезгілі ретін білуге дағдыландыру; есте сақтау, сөйлеу қабілеттерін дамыту. "Төрт досым". Төрт досым жанымнан өткен: Жаз, күз, қыс және көктем. Ұмытпаймын не бүгін, не ертең: "Жаз, күз, қыс және көктем". Д. Ахметова. (сөйлеуді дамыту және көркем әдебиет, қоршаған	"Бірдей гүл жұбын тап" ойын-жаттығуы. Мақсат-міндеттер: балалардың қабылдау, зейін, ойлау қабілеттерін дамыту; гүлдердің түрлерін білуге машықтандыру. Педагог балаларға бір алаңның екі қатарында орналасқан сегіз гүлдерді көрсетеді. Балалар гүлдердің арасында бірдей гүлдерді табу керек. Педагог гүлдерді атауға да шақырады. (математика негіздері)		

	<p>нұсқау) Қандай әсем, қараса. (Қолды екі жаққа жаю) Мұнда әсем түймедақ, ("Түймедақ" - балалар ортаға шығып, қол бұлғайды) Жайқалып тұр, тамаша, Көбелек пен аралар ("Аралар" мен "көбелектер" жәндіктерді келтіреді) Гүлге қонды, жарыса!</p> <p>Шөп арасын қарасаң, Бүлдірген бар қызарған. ("Бүлдіргендер" жүгіріп шығып, беттерін ұстап, бастарын шайқайды) Жасырынып жатқаны, Көзге түспей, тәп- тәтті!</p> <p>Еңкейіп кеп, ерінбей, (Қалған балалар ортаға</p>	<p>ортамен таныстыру)</p> <p>"Мозаика", "Лото" үстел үсті ойындары. Мақсат-міндеттер: ақыл-ой қабілеттерін, қолдың ұсақ моторикасын дамыту. (математика негіздері)</p>	<p>Бояу беттеріндегі суреттерді бояу. Мақсат-міндеттер: балалардың қуанышты эмоцияларын ояту. (сурет салу)</p>		
--	--	---	--	--	--

	<p>шығып, сұқ саусақтарын қозғалтады) Теріп салам себетке. Кіп-кішкене, моншақтай, Әсер етер тәбетке. Аударған А. Көкенова. (сөйлеуді дамыту және көркем әдебиет)</p>				
<p>Жалпы дамыту жаттығулары (кішкентай доптармен)</p> <p>1. Бастапқы қалып: дене тік, аяқ алшақ, оң қолымен допты төменде ұстау. 1 - допты оң қолымен ұстап, қолдарын жанына жіберу; 2 - допты жоғары көтеріп, келесі қолына салу ; 3 - қолдарын жанына жіберу; 4 - бастапқы қалыпқа келу. Жаттығуды 6-7 рет қайталау.</p> <p>2. Бастапқы қалып: дене тік, аяқ алшақ, оң қолымен допты төменде ұстау. 1 - оң аяққа иілу; 2-3 - допты оң аяққа, содан кейін сол аяққа домалату; 4 - бастапқы қалыпқа келу. Жаттығуды 6 рет қайталау.</p> <p>3. Бастапқы қалып: тіземен тұру, допты екі қолымен ұстау. 1-2 - өкшеге отырып, денесін оң жаққа бұру және допты еденге тигізу; 3-4 - бастапқы қалыпқа келу. Жаттығуды 5-6 рет қайталау.</p> <p>4. Бастапқы қалып: еденге отырып, допты екі аяқтың арасына қысып ұстап, қолдарын артқа тіреу. 1-2 - аяқтарын түзу ұстап, допты түсіріп алмай, жоғары көтеру; 2-3 - бастапқы қалыпқа келу. Жаттығуды 5-7 рет қайталау.</p> <p>5. Бастапқы қалып: жерге шалқасынан жатып, қолдарын түзу ұстап, допты басынан асыра қою. 1-2 - қолдарын түзу ұстап, жоғары көтеріп, допты оң аяғына тигізу; 3-4 - бастапқы қалыпқа келу. Осы жаттығуды сол аяқпен қайталау. Жаттығуды 5-7 рет қайталау.</p> <p>6. Бастапқы қалып: аяқтардың арасы сәл алшақ, допты оң қолға ұстау. 1 - допты еденге ұрып, екі қолымен ұтып алу. Жаттығуды 8-10 рет қайталау.</p> <p>7. Бастапқы қалып: дене тік, аяқ алшақ, допты оң қолға ұстау. Допты жоғары лақтырып, ұтып алу. Жаттығуды 5-6 рет қайталау.</p> <p>8. Бастапқы қалып: дене тік, аяқ алшақ, допты оң қолға ұстау. 1-8 дейін санау арқылы алға жылжи отырып, екі аяғымен секіру, бұрылып, екі аяғымен қайтадан секіру. Жаттығуды 3-4 рет қайталау.</p> <p>(дене шынықтыру)</p>					

<p>Таңғы ас 08.40-09.20</p>	<p>Гигиеналық дағдылар Балаларды ұқыптылыққа, тазалыққа, өзінің сыртқы келбетін қадағалауды әдетке айналдыруға баулу. Тамақтанар алдында, дәретханаға барғаннан кейін, ластанған кезде қолды өз бетінше сабынмен жууға, тісін тазалауға үйрету. Тарақты, қол орамалды пайдалана білуді бекіту. Тамақтану әдебін сақтау. Тамақты асықпай шайнау, асхана құралдарын (қасық, шанышқы), майлықты дұрыс қолдану, тамақтанып болғаннан кейін ауызды шаю. Көркем сөз А. Меңжановтың "Тазалықтың досы". Сылдырлайды сылдыр су. Мөлдір суға қолыңды жу. Жуынсаң сен әрдайым, Аппақ бетің маңдайың. Тазалықтың досы, Су дегенің осы. (мәдени-гигиеналық дағдылар)</p>				
<p>Ұйымдастырылған іс-әрекетке дайындық 09.20-09.30</p>	<p>Жаз мезгілі туралы әңгімелесу. (сөйлеуді дамыту және көркем әдебиет, қазақ тілі, қоршаған ортамен таныстыру)</p>	<p>Жаз мезгіліне байланысты сюжетті суреттерге қарап әңгіме құрау. (сөйлеуді дамыту және көркем әдебиет, қазақ тілі)</p>	<p>Жаз мезгілі туралы жұмбақтар шешу. (сөйлеуді дамыту және көркем әдебиет)</p>		
<p>Білім беру ұйымының кестесі бойынша ұйымдастырылған іс-әрекет 09.30-10.30</p>	<p>Дене шынықтыру "Жәндіктерді бақылаймыз, еңбектейміз, жорғалаймыз". Мақсат-міндеттер: балаларды ұзындыққа 4-6 сызықтың үстінен секіруге (сызықтардың арақашықтығы 40-50 см) үйрету.</p>	<p>Қазақ тілі "Жайдары жаз келді! Жыл мезгілдері. Жаз. Кемпірқосақ түстері." (пысықтау) Мақсат-міндеттер. Балалардың ұғымында жаз мезгілі мен жазғы табиғатқа тән құбылыстар, жәндіктер туралы түсініктерін</p>	<p>Дене шынықтыру "Жайдары жаздың ойындары". Мақсат-міндеттер: балаларда қатарға үшеуден тұрып, сапты қайтадан құру; аяқтың ұшымен, өкшемен, табанмен, табанның ішкі жағымен, тізені жоғары көтеріп, ұсақ және алшақ адымдап жүру және жүгіру дағдыларын</p>	<p>Жазғы сауықтыру бағдарламасы.</p>	<p>Жазғы сауықтыру бағдарламасы.</p>

		кеңейту; кемпірқосақ түстерінің атауларын бекіту; жаз қызықтары жайлы білім алуларына ықпал ету. Балаларды қазақ тілінде әуен ырғағына сәйкес мәнерлеп тақпақ айтуды үйрету; өз бетінше сөз тіркестерін құрап, еркін жауап беруге жаттықтыру; «Жаз» тақырыбы бойынша көру және есту арқылы сөйлеуді қабылдау, ырғақты сезіну сезімдірін, сондай-ақ, еске сақтау, ойлау қабілеттерін, жағымды эмоцияларын, эстетикалық талғамдарын дамыту. Әдептілікке, байқампаздыққа, табиғатқа деген сүйіспеншілікке тәрбиелеу.	жетілдіру.		
Серуенге дайындық Серуен 10.30-12.10	Балаларды өз киімдерін тануға, атауға, өз шкафын таңбалауыш арқылы табуға үйрету. (мәдени-гигиеналық дағдылары)				
	Гүлдерді бақылау	Жәндіктерді	Шөптерді		

	<p>(петунья, космея). (қоршаған ортамен таныстыру, сөйлеуді дамыту, көркем әдебиет) Жұмбақ. Өзіне шап-шақ, Киген қалпағы аппақ, Аулада тұр қаптап. (Бақбақ) Бақылау. Балаларды гүлдердердің 3-4 түрін танып білуге үйретуді жалғастыру, гүлдерді түсіне және жапырағының түріне қарай айыра білу, атауларын есте сақтау. Өсу үшін су, жылу және т.б.. түсіндіктерді кеңейту. Гүлдерге деген сүйіспеншіліктерін арттыру. Қимылды ойын. «Көбелектер, бақалар». (дене шынықтыру) Балалардың ойын ережелерін сақтауын, жауапты рөлдерді орындай</p>	<p>бақылау (көбелек, қоңыз, сары маса, шегіртке). (қоршаған ортамен таныстыру, сөйлеуді дамыту, көркем әдебиет) Жұмбақ. Ұшқанда өлең айтады, Қонғанда жер қазады. Мұны да ойлап көрейік, Шешуін кім табады? (Қоңыз) Бақылау. Жәндіктердің атаулары туралы білімдерін бекіту. Сары маса, көбелектер атауларын ажырату тағы басқа негізгі түрі, пішіндері жайлы мағлұмат беру. Гүлдің бетіне отырғанда жапырағына көбелектің үлкен қанаты ұқсайды, сол кезде ол көрінбей кетеді. Шегіртке көк түсті, ол судың ішінде көрінбейді, олар өз</p>	<p>бақылау. (қоршаған ортамен таныстыру, сөйлеуді дамыту, көркем әдебиет) Жұмбақ. «Айт» десе жүгірмес, Су тисе сілкінбес. (Шөп) Бақылау. Аулада өсетін өсімдіктерді танып білу, 3-4 түрін. Жапырақтарын, гүлдерін, тамырларын қарап көру. Гүлді жұлмауға, баспауға үйрету. Қимылды ойын «Бірінші болу». (дене шынықтыру) Бір сызықта тұрған әртүрлі заттарды айнала жүгіру. Ойын ережелерін бұзбай, жарысқа қатыстыру. Еңбек. Тәрбиешінің көмегімен жұмысты бөліп алуға келісу, бірлескен тапсырманы өз уақытында аяқтау</p>		
--	--	--	--	--	--

	<p>білу дағдыларын дамыту. Еңбек. Гүлзардағы жұмыс, гүлдерді суару. (еңбек дағдылары) Өсімдіктерді өз бетімен суаруды қаншалықты білетіні жөніндегі түсінігін бекіту (суару ережелерін ұсыну). Өсімдіктерге ұқыпты қарауға тәрбиелеу. Үлкендерге көмек көрсетуге ынталандыру. Өз бетімен ойындар. Айналмамен ойнау. (дене шынықтыру) Балаларды айналмамен ойнату дағдыларын арттыру. Жылдамдыққа, алғырлыққа баулу, достық қарым-қатынасқа тәрбиелеу, қауіпсіздік ережесін сақтау.</p>	<p>орнынан қозғалған жағдайда. Олардың қауіпті және қауіпті емес жақтарын айтып өту. Қимылды ойын. «Ұшады не ұшпайды». (дене шынықтыру) Құстар, жануарлар, жәндіктер туралы білімдерін бекіту. Оларды аттары бойынша ажырату, дабыл берілгеннен бастап балалардың білгірліктерін анықтау. Ойынның шартын сақтау арқылы балаларды ойынға тарту, ойынды өз беттерінше үлкендердің көмегісіз ойнау. Еңбек. Гербарий жасау. Ересектердің тапсырмасын жауапкершілікпен және өз бетінше орындауға үйрету. Өсімдіктерге деген сүйіспеншілігін туғызу. (еңбек дағдылары) Өз бетімен ойындар. Ойын</p>	<p>іскерліктерін қалыптастыру. (еңбек дағдылары) Өз бетімен ойындар. Өзіндік ойнау, өзін-өзі басқара білуге үйрету.</p>		
--	--	---	--	--	--

		түрін таңдауындағы дербестік әрекетін жетілдіру.			
Серуеннен оралу 12.10-12.30	Өзіне-өзі қызмет көрсету дағдыларын: өз бетінше киіну мен шешінуді, тісін тазалауды жетілдіру. Киімдерді жинау, ілу, ересектің көмегімен оларды тазалау, құрғату. Бейнелеу әрекетінен соң құтыларды, қылқаламдарды жуу, үстелді сүрту.				
Түскі ас	<p>Гигиеналық дағдылар</p> <p>Балаларды ұқыптылыққа, тазалыққа, өзінің сыртқы келбетін қадағалауды әдетке айналдыруға баулу. Тамақтанар алдында, дәретханаға барғаннан кейін, ластанған кезде қолды өз бетінше сабынмен жууға, тісін тазалауға үйрету. Тарақты, қол орамалды пайдалана білуді бекіту. Тамақтану әдебін сақтау. Тамақты асықпай шайнау, асхана құралдарын (қасық, шанышқы), майлықты дұрыс қолдану, тамақтанып болғаннан кейін ауызды шаю.</p> <p>Көркем сөз А. Меңжановтың "Тазалықтың досы". Сылдырлайды сылдыр су. Мөлдір суға қолыңды жу. Жуынсаң сен әрдайым, Аппақ бетің маңдайың. Тазалықтың досы, Су дегенің осы.</p> <p>(мәдени-гигиеналық дағдылар)</p>				
Күндізгі ұйқы 12.30-13.00	Балалардың тыныш ұйықтауына жайлы жағдай туғызу.				
Бірте-бірте тұрғызу, сауықтыру шаралары 15.10-15.30	<p>Ұйқыдан тұрғаннан кейін, төсекте жатып бірден жаттығу жасау; төсектерінен тұрып, көрпелерін кері лақтырмай жатып жатқан күйінде балалар жалпы дамыту жаттығуларының аз мөлшерін орындайды; 2-3 минут төсекте жатқан гимнастика балалардың ұйқыдан ояну күйіне біртіндеп ауысуына бағытталған. Оянған балалармен өткізген дұрыс, қалғандары оянған кезде қосылады.</p> <p>Жалпақтабандықтың алдын алу мақсатында денсаулық жолдарымен жүру.</p> <p>(дене шынықтыру)</p>				
Бесін ас 15.30-16.00	Таза және ұқыпты тамақтану. Тамақтану мәдениетін қалыптастыру. Асты тауысып жеуге үйрету. (мәдени-гигиеналық дағдылар)				
Балалардың дербес әрекеті (баяу қимылды ойындар, үстел үсті ойындары, бейнелеу әрекеті, кітаптар қарау және тағы	"Сақина" ойыны. Мақсат-міндеттер: балаларды зеректікке, ептілікке, шапшаңдыққа, ұйымшылдыққа	"Бояулар" қимыл-қозғалыс ойыны. Мақсат-міндеттер: балаларды жүгіру бағытын өзгертіп, жылдамдықпен жүгіре білуге	Вариативті компонент Қ.математика Тақырыбы: «Мозайка құрастыру»		

<p>басқа әрекеттер) 16.00-17.15</p>	<p>тәрбиелеу. Бастаушы шеңбер ішіне, ал балалар шеңберді айнала тұрады. Алақанында сақина бар, оны екі қолды біріктіріп, кезек-кезек балалардың алақанын ашып, байқатпай біріне беруге тырысады. Балалар бастаушының әрекетін және достарын мұқият бақылайды. Сақинаға ие болған бала басқаларға білдірмеу керек. Белгі бойынша бастаушы: "Сақина, сақина, қане шықшы ортаға!" – дегенде сақина ұстаған бала шеңбер ортасына жүгіріп шығады да, бастаушы болады. Егер ойыншылар белгі бергенге дейін балалардың бірінен сақинаны байқап қалса, оны шеңбер ортасына жібермейді. Ондай жағдайда ойынды</p>	<p>машықтандыру; қуғыншы жете алмайтындай тырысуды, ептілікті, қозғалыс жылдамдығын дамыту; достыққа тәрбиелеу. Балалар "бояушыны" санамақ арқылы таңдайды, қалғаны "бояуларды" сомдайды. "Бояулар" белгілі жерде тізіліп отырады (тұрады). Әрбір бала, ешкімге айтпай, өзіне бояу түсін таңдайды, тек "бояушы" сұраған кезде, өзі ойлап қойған түсті естіп, ойынға кіріседі. Педагог (кейін балалардың бірі) "бояуды сатушы" болып, "бояушы" бояуды сатып алуға келген кезде сұрақтар қояды: - Сәлеметсіз бе! Кім боласыз? "Бояушы": - Мен бояушымын, Үстімде боялған киімім.</p>	<p>Балалардың ойлау қабілеттерін, есте сақтау жетілдіру. ой-өрісін дамыту. Ритмикалық жаттығу Шынығу үшін шымыр боп, (оң қолын жоғары көтереді) Шынығамыз шаршамай. (сол қолын жоғары көтереді) Бұлшық еттер шымыр боп, (қолдарын кеуде тұсында кереді) Аламыз сосын тыныс жай. (төменнен жоғары әкеліп, дем шығарады) (дене шынықтыру, сөйлеуді дамыту)</p>		
--	--	--	---	--	--

сол бастаушы қайта жалғастырады.
(дене шынықтыру)

Алыстан келемін,
Бояу үшін теңге беремін.
"Бояуды сатушы":
- Түсі қандай бояуды қалайсыз?
Осы кезде "бояушы" кез келген түсті айтады, сол түс болып өзін ойлаған бала сыртқа шығып, қаша жөнеледі. Ал диалог ары қарай жалғасады.
"Бояушы" алақанымен "сатушы" алақанын келісілген сан рет қағады да, "бояуды қуалап кетеді.
Егер "бояу" қашып, қайтып келсе, "бояушы" бояуды сатып алуға қайта келеді. "Бояу" ұсталынса, оны сомдаған бала "бояушы" болады.
"Бояушы" балалар таңдамаған түсті айтса, өзге түсті қалауға мәжбүр

		болады. (дене шынықтыру, сөйлеуді дамыту)			
--	--	---	--	--	--

<p>Серуенге дайындық Серуен 17.15-17.40</p>	<p>Мақсат-міндеттері:</p> <ul style="list-style-type: none"> - киімді дұрыс бүктеп салуға, ілуге, аяқ-киімді түзу қоюға машықтандыру; - өз бетінше жылдам және дұрыс ретпен киіне (шешіне) білуді дағдыландыру; - шкафқа ілінген, қойылған бас киім, киім, аяқ-қиім сияқты заттарды өз орындарын біліп, тәртіпті сақтауды ұстануға тәрбиелеу; - ауа райына сай киінгенін қадағалай білуге, киімді, аяқ-киімді таза ұстауға баулу; - көмек көрсете білуге, алғыс айтуға тәрбиелеу. <p>(дербес әрекет)</p>				
<p>Серуеннен оралу 17.40-17.50</p>	<p>Түскі серуендегі бақылауды жалғастыру. (қоршаған ортамен танысу, сөйлеуді дамыту, көркем әдебиет)</p> <p>Балаларды киімдерін жүйелі шешінуге дағдыландыру, шкаф сөрелеріне киімдерін орналастыру, қолдарын жуу. (мәдени-гигиеналық дағдылар)</p>				
<p>Балалардың үйге қайтуы (ата-аналарға кеңес) 17.50-18.30</p>	<p>«Айына бір рет отбасы күнін өткізу».</p>	<p>Ата-аналарға кеңес. Баланың белсенділігі - оның денсаулығының кепілі.</p>	<p>"Жазда баланың демалысын қалай ұйымдастырасыз?"</p> <p>ата-аналарға кеңес.</p>		